

**SEGUIMIENTO DE LOS MERCADOS DE OLEAGINOSAS
Y DEL MERCADO NACIONAL DE LEGUMINOSAS GRANO**

Campaña 2023/2024

MARZO 2024

Semana 10

ÍNDICE:

Mercado oleaginosas: Precios mundiales, comunitarios y nacionales

Mercado nacional de leguminosas grano

Resumen semanal

Evolución por campañas de los precios de las semillas oleaginosas:

- Precios mundiales de la soja
- Precios mundiales, comunitarios y nacionales del girasol
- Precios mundiales, comunitario y nacional de la colza

Evolución por campañas de los precios de las tortas o harinas de las oleaginosas

- Precios mundiales de la torta de soja
- Precios nacionales de las harinas/tortas oleaginosas

Evolución anual

- Comparativa de las principales oleaginosas
- Precios de las semillas de oleaginosas
- Precios de las tortas de oleaginosas

Comparativa por campañas de los precios nacionales:

- Precios nacionales de oleaginosas
- Precios nacionales de leguminosas grano

Precios nacionales semillas oleaginosas: Semana 10 (del 4 al 10 de marzo)

Precios nacionales harinas/tortas oleaginosas: 15 de marzo

Precios mundiales y comunitarios: 12 de marzo

Los datos de los precios están referidos a la campaña de comercialización que empieza el 1 de julio hasta el 30 de junio del año siguiente.

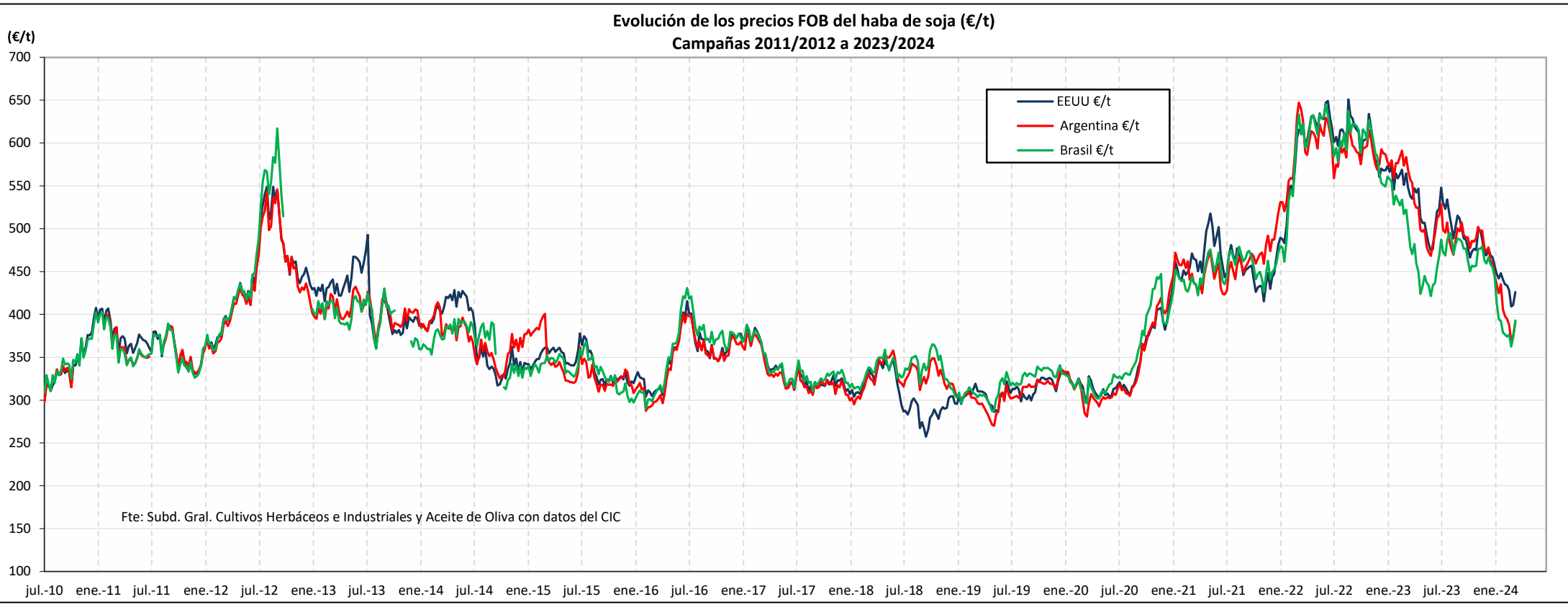
Nota: Entre las informaciones manejadas para elaborar este informe se encuentran las de la S. G. Análisis, Coordinación y Estadísticas de la Subsecretaría del MAPA, el Consejo Internacional de Cereales (CIC), la FAO, el USDA, la Comisión Europea, Mercolleida y diversas publicaciones del ámbito agrario nacional e internacional.

PRECIOS SEMANALES SEMILLAS OLEAGINOSAS. CAMPAÑA 2023/24										
Semana 10. Marzo 2024										
	Última cotización \$/t	Diferencia semanal \$/t	% sobre la cotización			Campaña 2023/24				
			semana anterior	mes anterior	año anterior	Mínimo campaña \$/t	Máximo campaña \$/t			
HABA DE SOJA \$/t <small>Elaboración Subdirección General de Cultivos Herbáceos e Industriales y Aceite de Oliva con fuente del Consejo Internacional de Cereales (CIC)</small>										
Mundiales										
EEUU (Golfo)	463	+17	↑ +4	↓ -0	↓ -21	445	598			
Argentina (Up River)	425	+19	↑ +5	→ +0	↓ -30	401	577			
Brasil (Paraná)	427	+22	↑ +5	↑ +6	↓ -21	394	543			
COLZA \$/t <small>Elaboración Subdirección General de Cultivos Herbáceos e Industriales y Aceite de Oliva con fuente del Consejo Internacional de Cereales (CIC) y de la SGACE del MAPA</small>										
Mundiales										
Canadá (Vancouver)	500	+27	↑ +6	↑ +5	↓ -18	472	671			
Australia (Fremantle)	453	-2	↓ -0	↓ -4	↓ -30	453	578			
Ucrania	355	+5	↑ +1	↓ -1	↓ -28	335	385			
Unión Europea										
Francia (Marsella)	479	+23	↑ +5	↑ +6	↓ -8	437	535			
España										
Precio medio	451	-3	↓ -1	↓ -0	↓ -26	448	527			
GIRASOL \$/t <small>Elaboración Subdirección General de Cultivos Herbáceos e Industriales y Aceite de Oliva con fuente del Consejo Internacional de Cereales (CIC) y de la SGACE del MAPA</small>										
Mundiales										
Ucrania	325	+0	→ +0	↓ -3	↓ -25	295	378			
Unión Europea										
Francia (Burdeos)	454	+7	↑ +2	↑ +4	↓ -16	416	526			
Bulgaria (Varna)	s/c	n/c	n/c	n/c	n/c	n/c	n/c			
España										
Precio medio convencional	411	-0	↓ -0	↓ -2	↓ -33	411	601			
Precio medio alto oleico	492	-0	↓ -0	↓ -2	↓ -30	492	662			
LEGUMINOSAS GRANO \$/t <small>Elaboración Subdirección General de Cultivos Herbáceos e Industriales y Aceite de Oliva con fuente de la SGACE del MAPA</small>										
España										
Precio medio guisantes secos	330	-2	↓ -1	↓ -1	↓ -24	326	357			
Precio medio habas secas	393	-0	↓ -0	↑ +4	↓ -14	377	435			
Precio medio lentejas	711	+2	→ +0	→ +0	↓ -14	699	864			
Precio medio garbanzos	807	+1	→ +0	↑ +1	↓ -1	796	962			

s/c: sin cotización; n/c: no comparable

PRECIOS SEMANALES TORTAS/HARINAS OLEAGINOSAS. CAMPAÑA 2023/24										
Semana 10. Marzo 2024										
	Última cotización \$/t	Diferencia semanal \$/t	% sobre la cotización			Campaña 2023/24				
			semana anterior	mes anterior	año anterior	Mínimo campaña \$/t	Máximo campaña \$/t			
TORTA DE SOJA \$/t <small>Elaboración Subdirección General de Cultivos Herbáceos e Industriales y Aceite de Oliva con fuente del Consejo Internacional de Cereales (CIC)</small>										
Mundiales										
EEUU (Golfo)	404	+8	↑ +2	↓ -5	↓ -29	396	574			
Argentina (Up River)	393	+14	↑ +4	↓ -5	↓ -30	375	575			
Brasil (Paraná)	380	-3	↓ -1	↓ -5	↓ -29	377	553			
TORTA/HARINA COLZA Y GIRASOL \$/t <small>Elaboración Subdirección General de Cultivos Herbáceos e Industriales y Aceite de Oliva con fuente del Consejo Internacional de Cereales (CIC) y MERCOLLEIDA</small>										
Mundiales										
Torta de girasol										
Argentina (Up River)	248	+0	→ +0	→ +0	↓ -2	217	253			
Unión Europea										
Torta de colza										
Alemania (Hamburgo)	291	+9	↑ +3	↓ -2	↓ -21	277	349			
España										
Mercolleida										
Harina Colza 00	347	+0	→ +0	↓ -2	↓ -24	342	432			
Harina Soja 47%	476	-1	↓ -0	↓ -4	↓ -24	476	659			
Harina Girasol alta proteína 34-36%	315	+4	↑ +1	→ +1	↓ -26	311	382			
Harina Girasol integral 28%	247	+0	→ +0	↓ -2	↓ -28	247	315			
Tipo de cambio EUR/USD <small>Elaboración Subdirección General de Cultivos Herbáceos e Industriales y Aceite de Oliva con fuente del Consejo Internacional de Cereales (CIC)</small>										
Campaña 2023/24										
Dólares USA										
	Última cotización		Diferencia semanal		% sobre la cotización			Dólares USA		
					semana anterior	mes anterior	año anterior	Mínimo campaña	Máximo campaña	
Euro	1,0870	0,0000	→ +0,00	↑ +1,41	↑ +1,45			1,0452	1,1221	

EVOLUCIÓN DEL PRECIO DEL HABA SOJA. CAMPAÑAS 2011/12 A 2023/2024



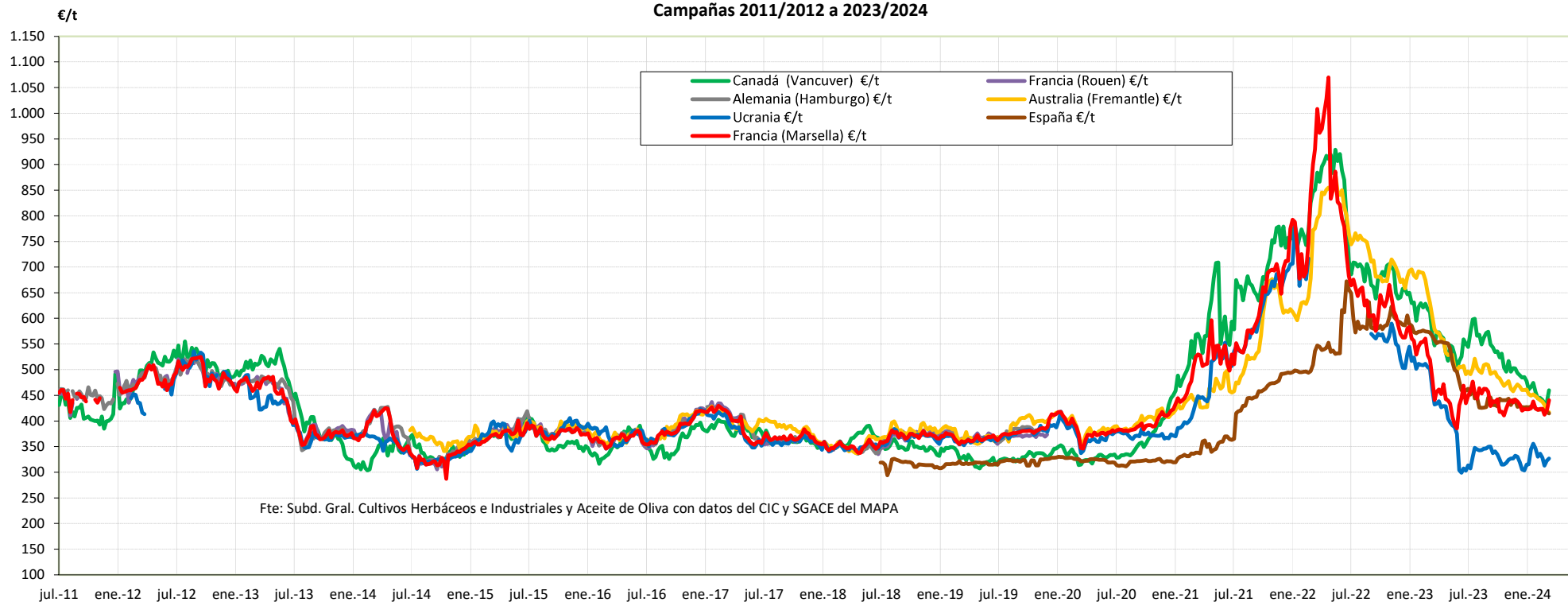
Fuente: Elaboración por la Subdirección General de Cultivos Herbáceos e Industriales y Aceite de Oliva del MAPA con datos del Consejo Internacional de Cereales

	MUNDIALES SOJA		
	EEUU (Golfo)	Argentina (Up River)	Brasil (Paraná)
Última cotización €/t	425,96	391,00	392,84
% s/inicio campaña	↓ -22	↓ -26	↓ -19
% s/mes anterior	↑ +4	↓ -1	↑ +5
% s/semana anterior	↑ +4	↑ +5	↑ +5
% s/año anterior	↓ -22	↓ -31	↓ -22

Campaña 23/24	MUNDIALES		
	EEUU (Golfo)	Argentina (Up River)	Brasil (Paraná)
Media (€/t)	476,57	464,00	447,73
Máximo (€/t)	547,71	528,47	495,05
Mínimo (€/t)	409,40	368,92	362,48

EVOLUCIÓN DE LA COLZA. CAMPAÑAS 2011/12 A 2023/2024

Evolución de los precios FOB de la semilla de colza (€/t)
Campañas 2011/2012 a 2023/2024

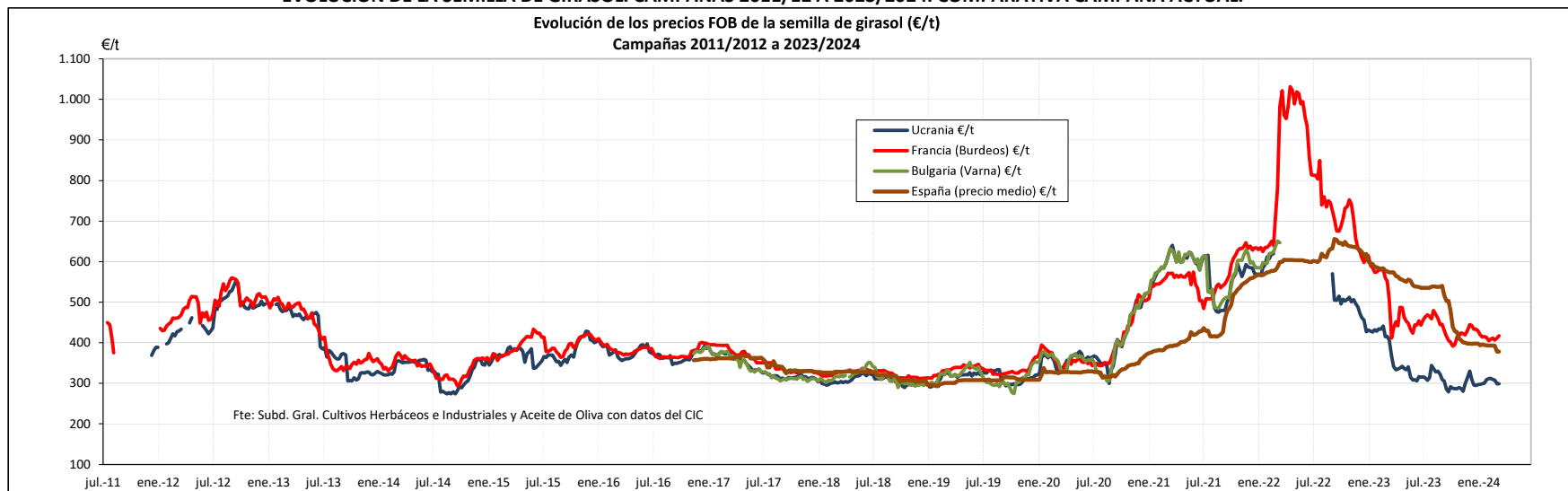


Fuente: Elaboración por la Subdirección General de Cultivos Herbáceos e Industriales y Aceite de Oliva del MAPA con datos del Consejo Internacional de Cereales y la SG de Análisis, Coordinación y Estadísticas del MAPA.

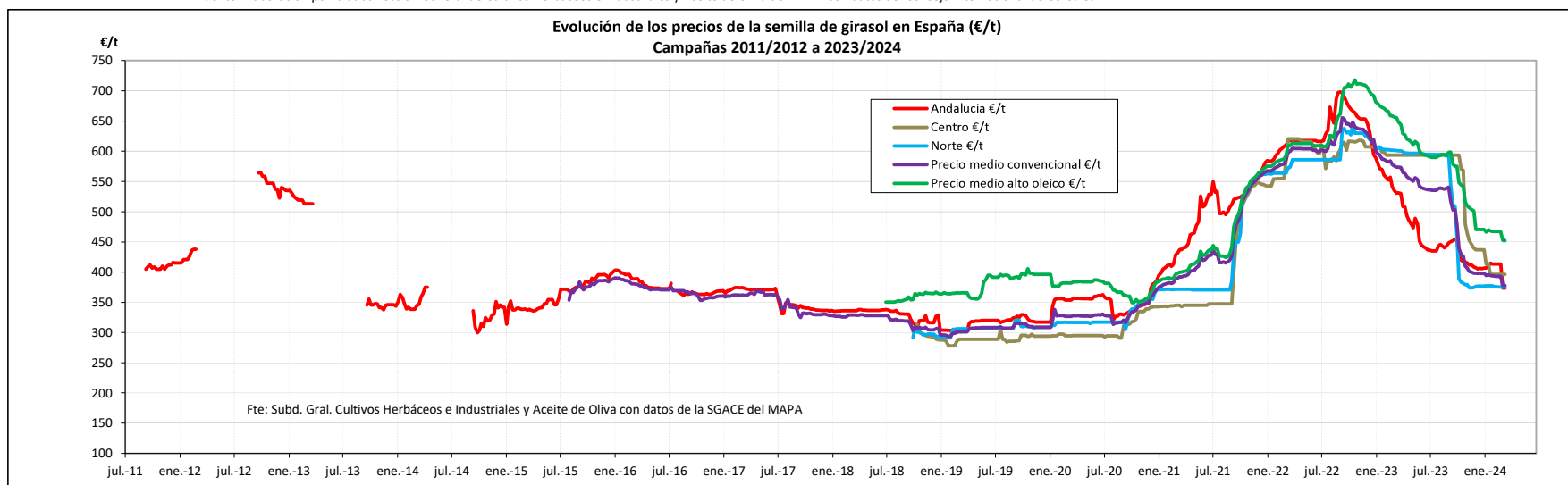
	MUNDIAL			UE	ESPAÑA
	Canadá (Vancouver)	Australia (Fremantle)	Ucrania	Francia (Marsella)	Precio medio
Última cotización €/t	460,00	416,76	326,60	440,68	414,46
% s/inicio campaña	↓ -15	↓ -16	↑ +4	↓ -2	↓ -10
% s/mes anterior	↑ +3	↓ -5	↓ -3	↑ +4	↓ -2
% s/semana anterior	↑ +6	↓ -0	↑ +1	↑ +5	↓ -1
% s/año anterior	↓ -19	↓ -31	↓ -29	↓ -9	↓ -27

Campaña 23/24	MUNDIAL			UE	ESPAÑA
	Canadá (Vancouver)	Australia (Fremantle)	Ucrania	Francia (Marsella)	Precio medio
Media (€/t)	510,54	472,33	329,88	436,08	433,68
Máximo (€/t)	599,26	521,65	355,74	476,79	469,85
Mínimo (€/t)	434,24	416,76	303,51	410,78	414,46

EVOLUCIÓN DE LA SEMILLA DE GIRASOL. CAMPAÑAS 2011/12 A 2023/2024. COMPARATIVA CAMPAÑA ACTUAL.



Fuente: Elaboración por la Subdirección General de Cultivos Herbáceos e Industriales y Aceite de Oliva del MAPA con datos del Consejo Internacional de Cereales.

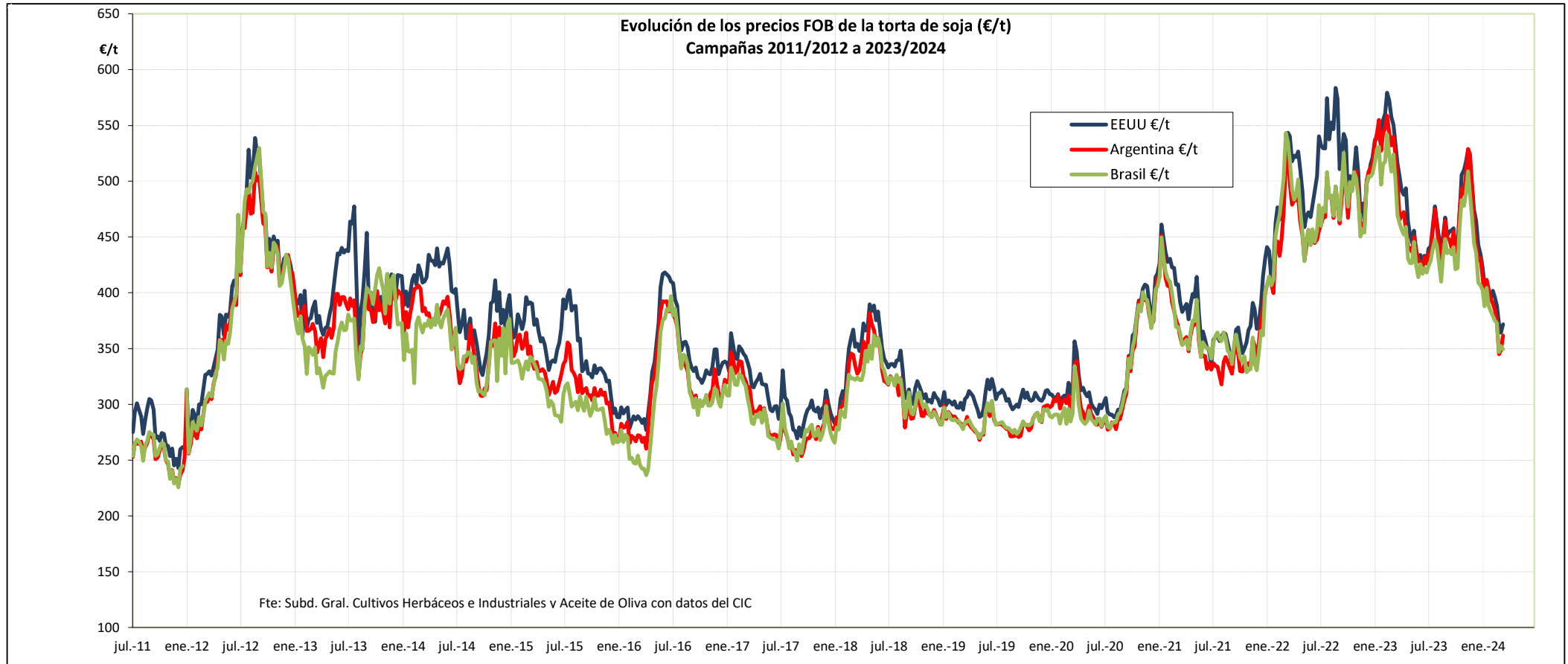


Fuente: Elaboración por la Subdirección General de Cultivos Herbáceos e Industriales y Aceite de Oliva del MAPA con datos de la SG de Análisis, Coordinación y Estadísticas del MAPA.

	MUNDIAL	UE			ESPAÑA				
	Ucrania	Francia (Burdeos)	Bulgaria (Varna)	Andalucía	Centro	Norte	Precio medio Girasol convencional	Precio medio Girasol alto oleico	
Última cotización €/t	299,00	417,68	s/c	373,51	396,43	374,75	377,98	452,27	
% s/inicio campaña	↓ -5	↓ -8	n/c	↓ -14,4	↓ -33,2	↓ -37,0	↓ -29,5	↓ -23,5	
% s/mes anterior	↓ -4	↑ +2	n/c	↓ -9,6	⇒ +0,0	↓ -0,3	↓ -3,9	↓ -3,2	
% s/semana anterior	⇒ +0	↑ +2	n/c	⇒ +0,0	⇒ +0,0	↓ -0,1	↓ -0,0	↓ -0,0	
% s/año anterior	↓ -26	↓ -17	n/c	↓ -29,6	↓ -33,2	↓ -37,7	↓ -34,1	↓ -31,0	

Campaña 23/24	MUNDIAL	UE			ESPAÑA				
	Ucrania	Francia (Burdeos)	Bulgaria (Varna)	Andalucía	Centro	Norte	Precio medio Girasol convencional	Precio medio Girasol alto oleico	
Media (€/t)	305,10	429,49	n/c	422,17	500,14	449,94	448,20	524,89	
Máximo (€/t)	344,62	479,54	n/c	454,75	593,56	594,94	540,41	598,81	
Mínimo (€/t)	279,07	391,87	n/c	373,51	396,43	373,86	377,98	452,27	

EVOLUCIÓN DE LA TORTA DE SOJA. CAMPAÑAS 2011/12 A 2023/2024



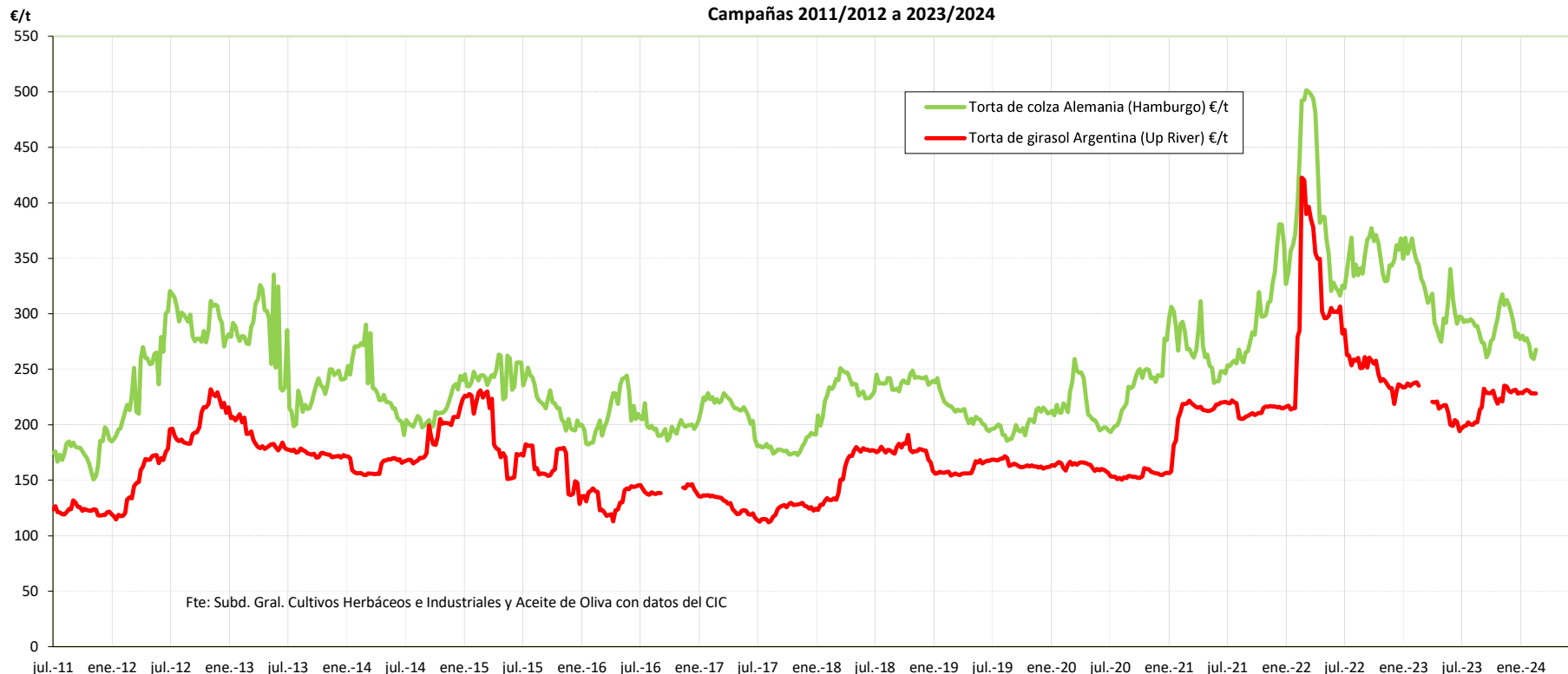
Fuente: Elaboración por la Subdirección General de Cultivos Herbáceos e Industriales y Aceite de Oliva del MAPA con datos del Consejo Internacional de Cereales.

	MUNDIALES		
	EEUU (Golfo)	Argentina (Up River)	Brasil (Paraná)
Última cotización €/t	371,68	361,56	349,60
% s/inicio campaña	↓ -15	↓ -17	↓ -18
% s/mes anterior	↓ -6	↓ -6	↓ -7
% s/semana anterior	↑ +2	↑ +4	↓ -1
% s/año anterior	↓ -30	↓ -31	↓ -30

Campaña 23/24	MUNDIALES		
	EEUU (Golfo)	Argentina (Up River)	Brasil (Paraná)
Media (€/t)	444,67	437,79	424,36
Máximo (€/t)	528,08	529,00	508,76
Mínimo (€/t)	364,32	345,00	346,84

EVOLUCIÓN DE LA TORTA DE COLZA Y DE GIRASOL. CAMPAÑAS 2011/12 A 2023/2024

Evolución de los precios FOB de la torta de colza y de girasol (€/t)
Campañas 2011/2012 a 2023/2024



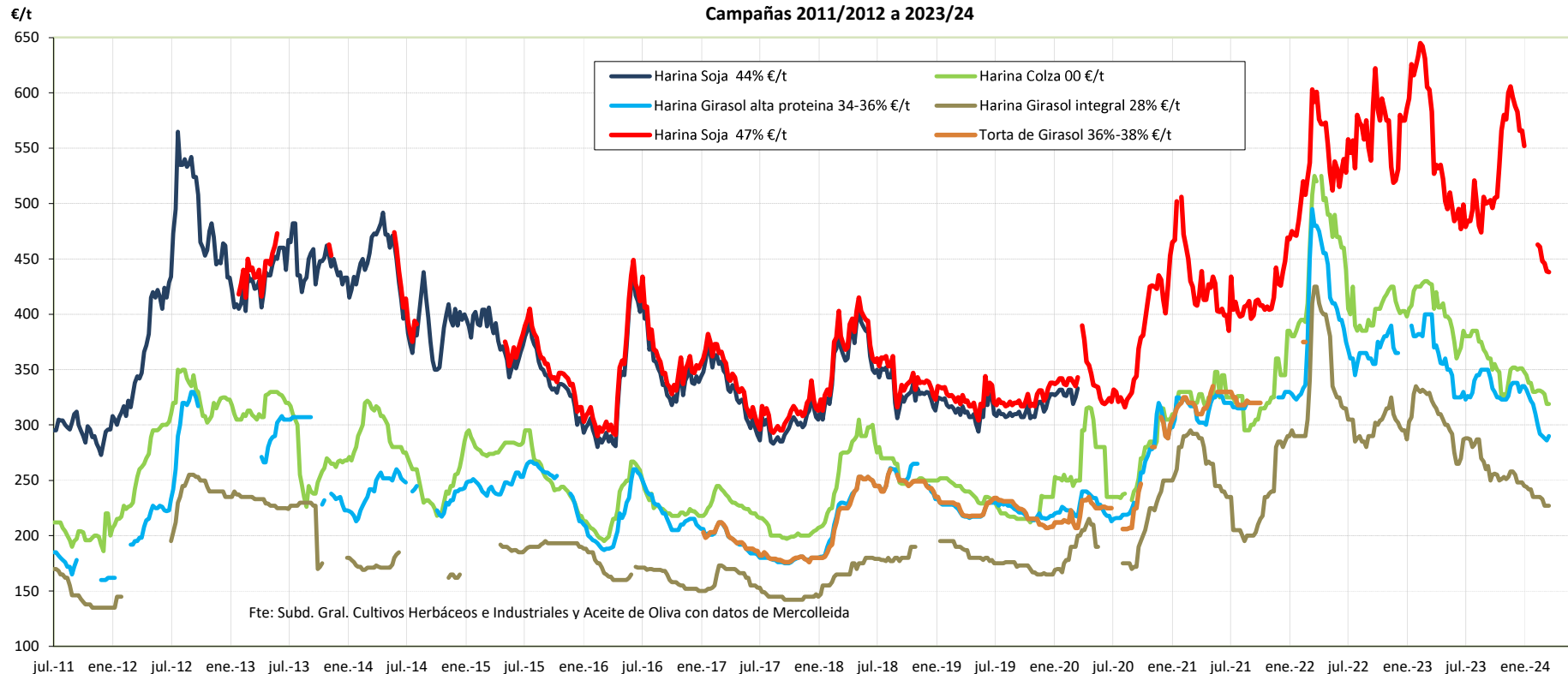
Fuente: Elaboración por la Subdirección General de Cultivos Herbáceos e Industriales y Aceite de Oliva del MAPA con datos del Consejo Internacional de Cereales.

	Torta Colza	Torta Girasol
	Alemania (Hamburgo)	Argentina (Up River)
Última cotización €/t	267,72	228,16
% s/inicio campaña	↓ -11	↑ +12
% s/mes anterior	↓ -4	↓ -1
% s/semana anterior	↑ +3	→ +0
% s/año anterior	↓ -22	↓ -3

	Torta Colza	Torta Girasol
	Alemania (Hamburgo)	Argentina (Up River)
Campaña 23/24		
Media (€/t)	286,67	219,55
Máximo (€/t)	317,59	235,29
Mínimo (€/t)	259,44	194,28

EVOLUCIÓN DE LAS HARINAS/TORTAS EN ESPAÑA. CAMPAÑAS 2011/12 A 2023/24

Evolución de los precios de las harinas/tortas en España (€/t)
Campañas 2011/2012 a 2023/24

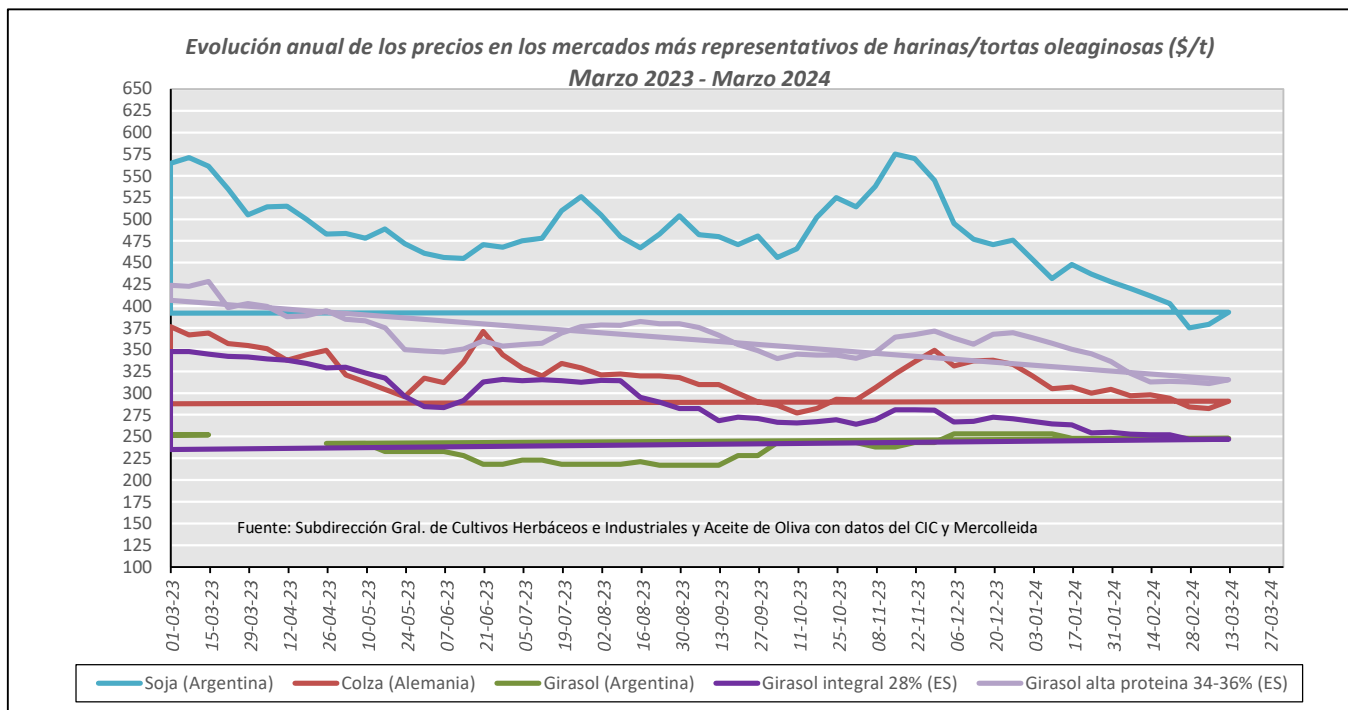
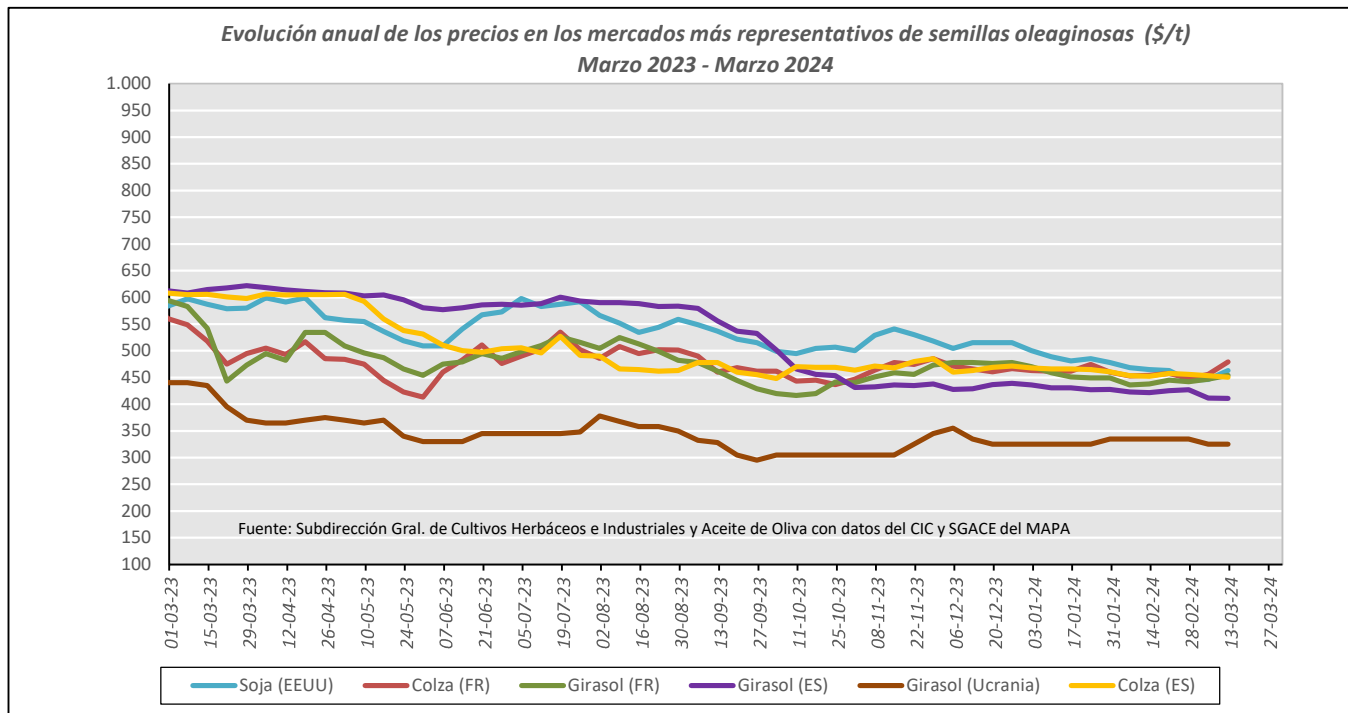


Fuente: Elaboración por la Subdirección General de Cultivos Herbáceos e Industriales y Aceite de Oliva del MAPA con datos de Mercolleida.

	ESPAÑA			
	Harina Soja 47%	Harina Colza 00	Harina Girasol 34-36%	Harina Girasol 28%
Última cotización €/t	438,00	319,00	290,00	227,00
% s/inicio campaña	↓ -10	↓ -16	↓ -11	↓ -21
% s/mes anterior	↓ -5	↓ -4	↓ -1	↓ -3
% s/semana anterior	↓ -0	➡ +0	↑ +1	➡ +0
% s/año anterior	↓ -25	↓ -25	↓ -28	↓ -30

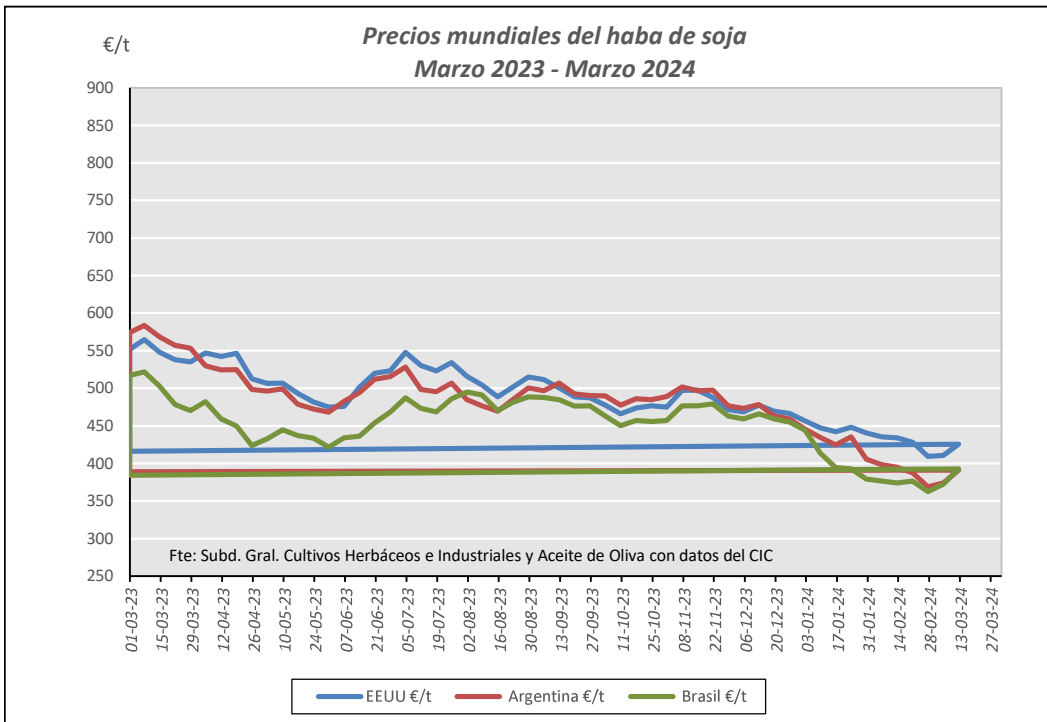
	ESPAÑA			
	Harina Soja 47%	Harina Colza 00	Harina Girasol 34-36%	Harina Girasol 28%
Campaña 23/24				
Media (€/t)	517,53	349,46	326,08	253,70
Máximo (€/t)	606,00	385,00	350,00	288,00
Mínimo (€/t)	438,00	319,00	286,00	227,00

EVOLUCIÓN ANUAL OLEAGINOSAS. COMPARATIVA DE LAS PRINCIPALES OLEAGINOSAS

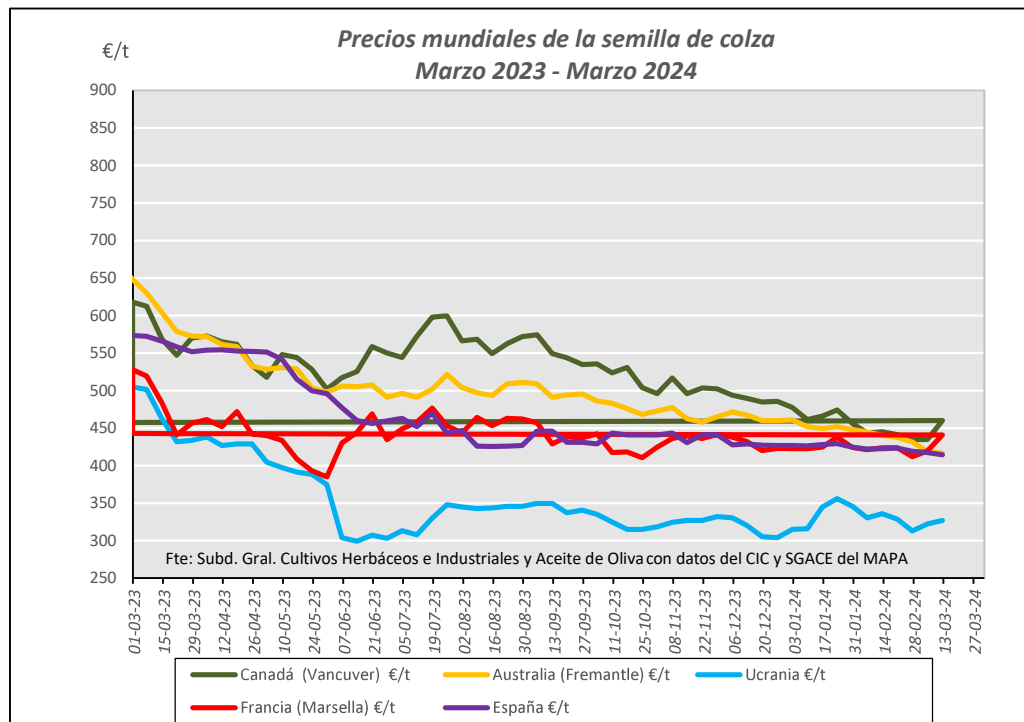


Fuente: Elaboración Subd. Gral. Cultivos Herbáceos e Industriales con datos del Consejo Internacional de Cereales, SG de Análisis, Coordinación y Estadística del MAPA y Mercolleida.

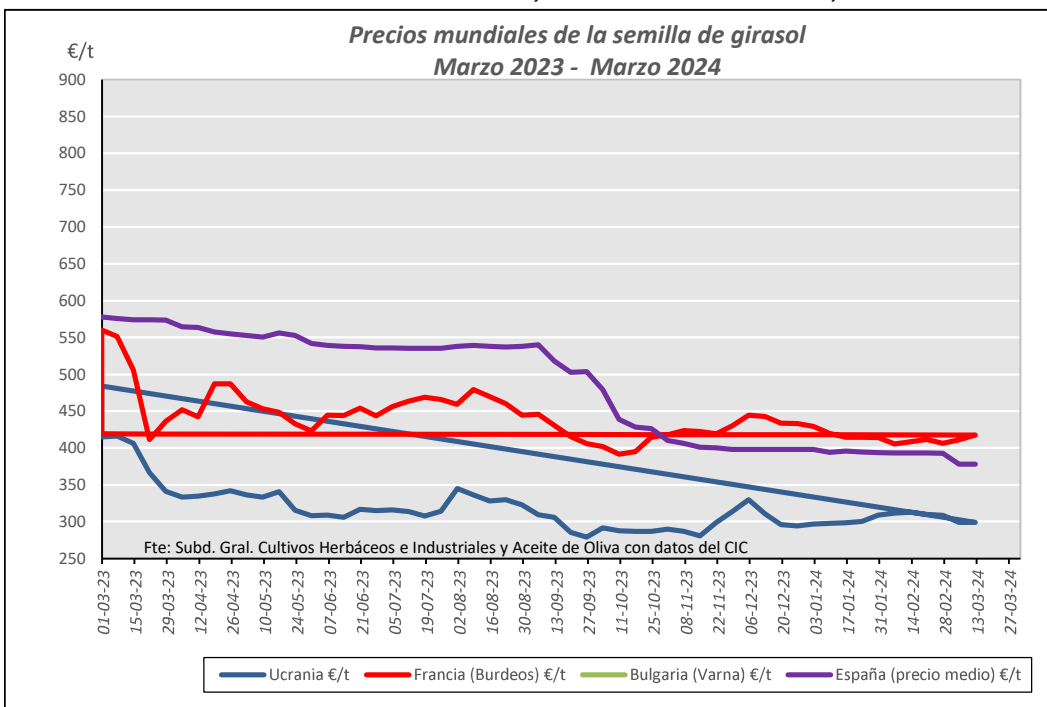
EVOLUCIÓN ANUAL. PRECIOS SEMILLAS OLEAGINOSAS (€/t)



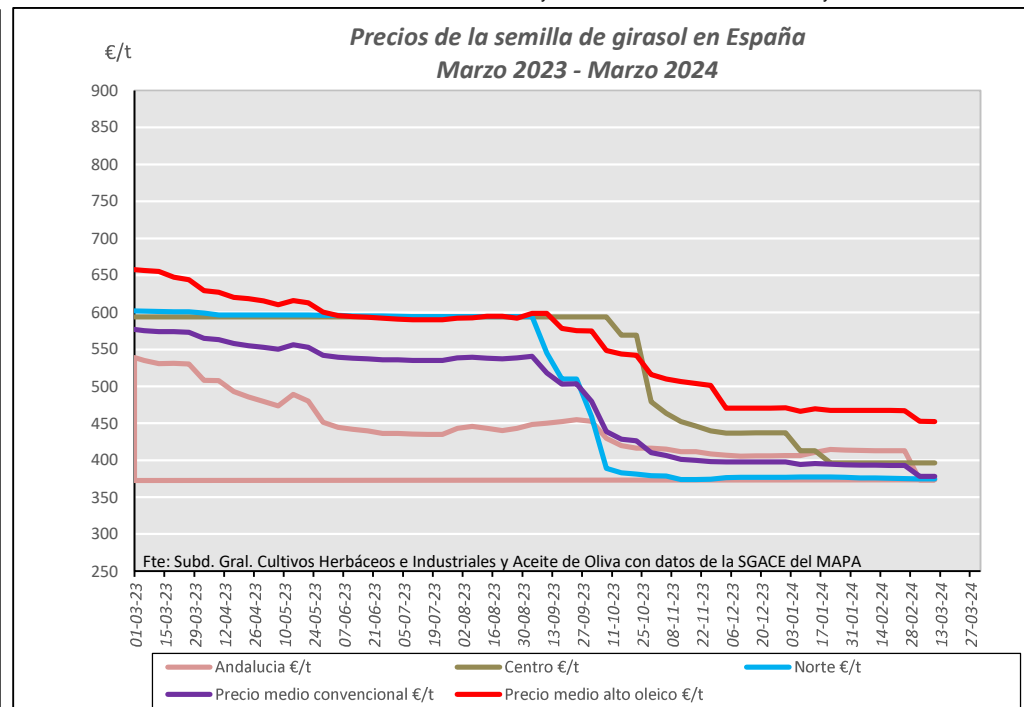
Fuente: Elaboración Subd. Gral. Cultivos Herbáceos e Industriales y Aceite de Oliva con datos del Consejo Internacional de Cereales



Fuente: Elaboración Subd. Gral. Cultivos Herbáceos e Industriales y Aceite de Oliva con datos del CIC y SGACE del MAPA

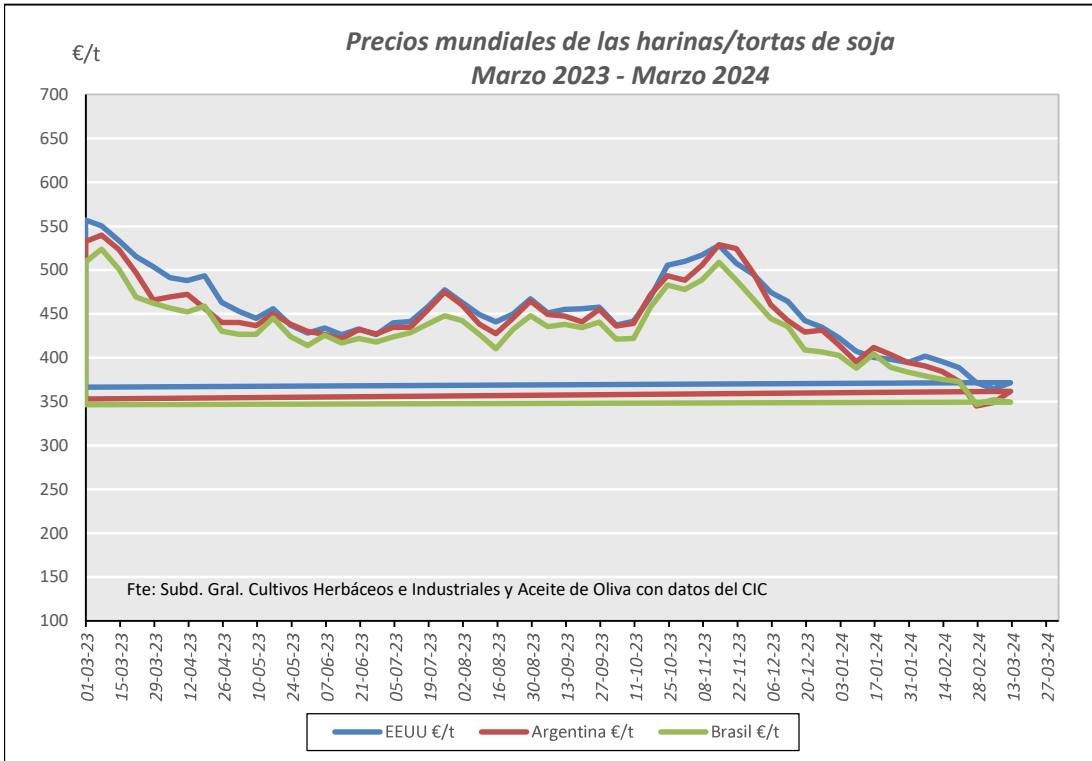


Fuente: Elaboración Subd. Gral. Cultivos Herbáceos e Industriales y Aceite de Oliva con datos del Consejo Internacional de Cereales

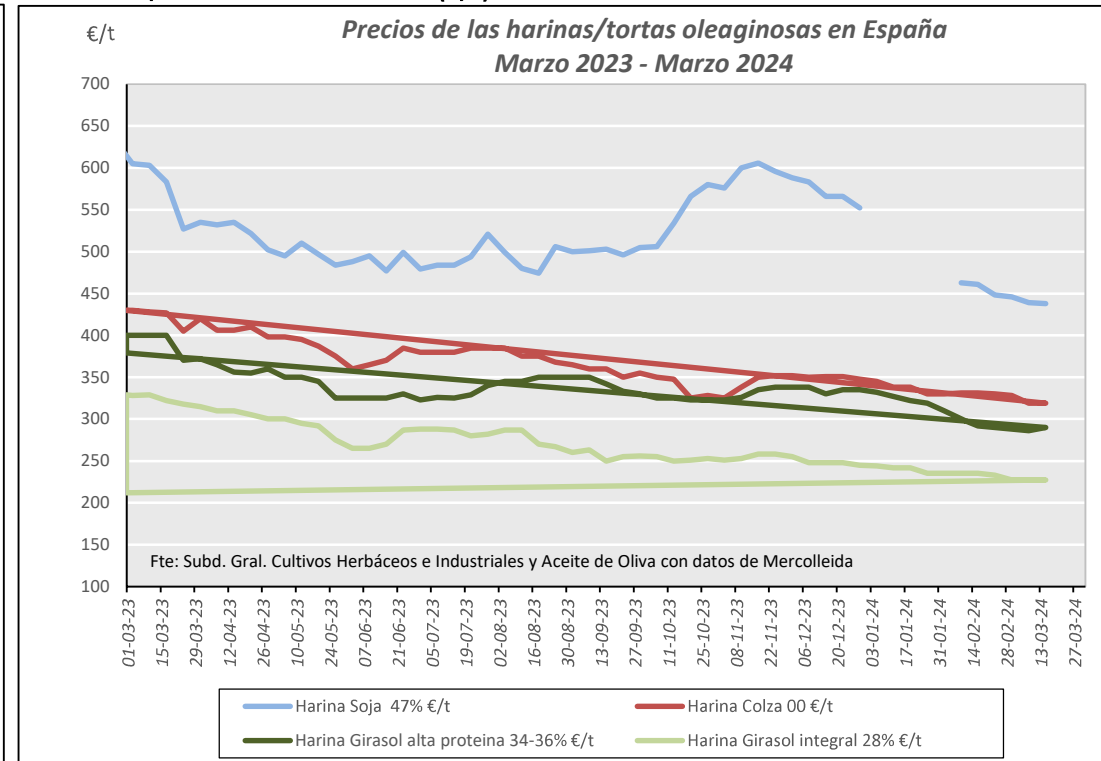


Fuente: Elaboración Subd. Gral. Cultivos Herbáceos e Industriales y Aceite de Oliva con datos de la SGACE del MAPA.

EVOLUCIÓN ANUAL. PRECIOS DE LAS HARINAS/TORTAS OLEAGINOSAS (€/t)



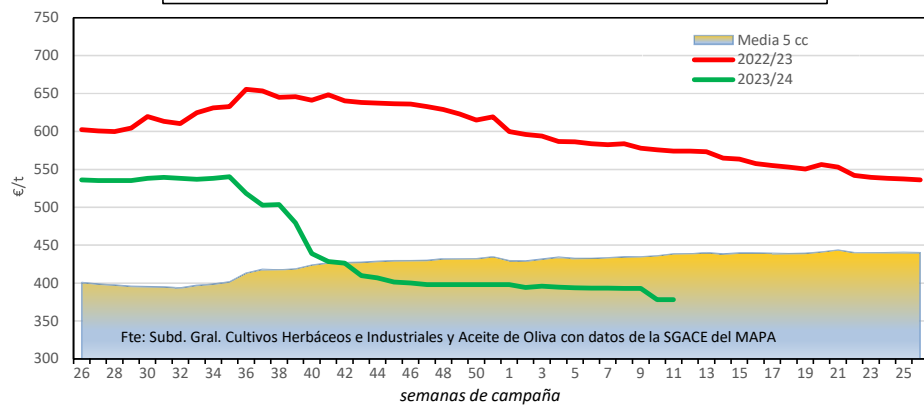
Fuente: Elaboración S. G. Cultivos Herbáceos e Industriales y Aceite de Oliva con datos del Consejo Internacional de Cereales



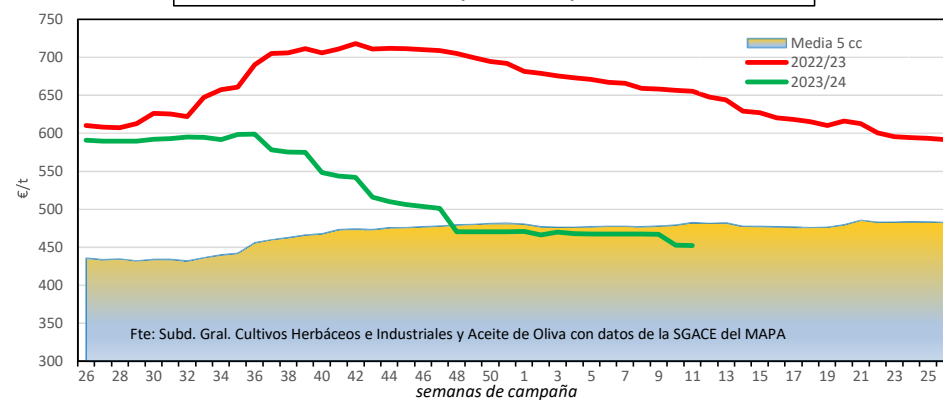
Fuente: Elaboración por la S. G. de Cultivos Herbáceos e Industriales y Aceite de Oliva del MAPA con datos de Mercolleida

EVOLUCIÓN DEL PRECIO MEDIO DE LAS OLEAGINOSAS EN ESPAÑA. COMPARATIVA ENTRE CAMPAÑAS

**Evolución precio medio del girasol convencional en el mercado nacional (€/t).
Comparativa campañas.**



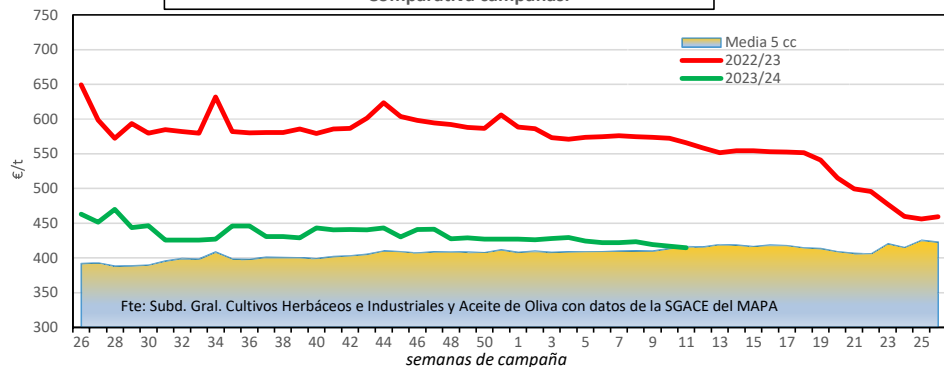
**Evolución precio medio del girasol alto oleico en el mercado nacional (€/t).
Comparativa campañas.**



	Precio medio Girasol convencional	Precio medio Girasol alto oleico
Última cotización €/t	377,98	452,27
% s/inicio campaña	↓ -29	↓ -23
% s/mes anterior	↓ -4	↓ -3
% s/semana anterior	↓ -0	↓ -0
% s/año anterior	↓ -34	↓ -31

Campaña 2023/24	Girasol convencional	Girasol alto oleico
Media (€/t)	448,20	524,89
Máximo (€/t)	540,41	598,81
Mínimo (€/t)	377,98	452,27

**Evolución precio medio de la colza en el mercado nacional (€/t).
Comparativa campañas.**

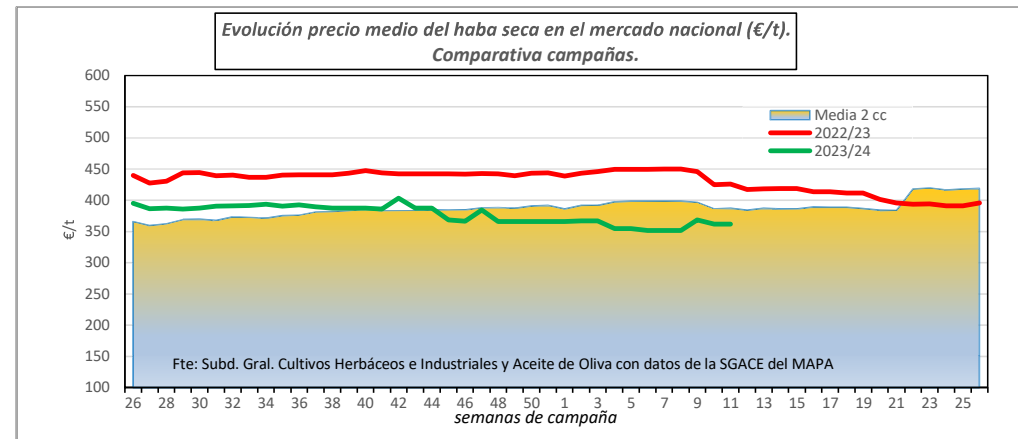
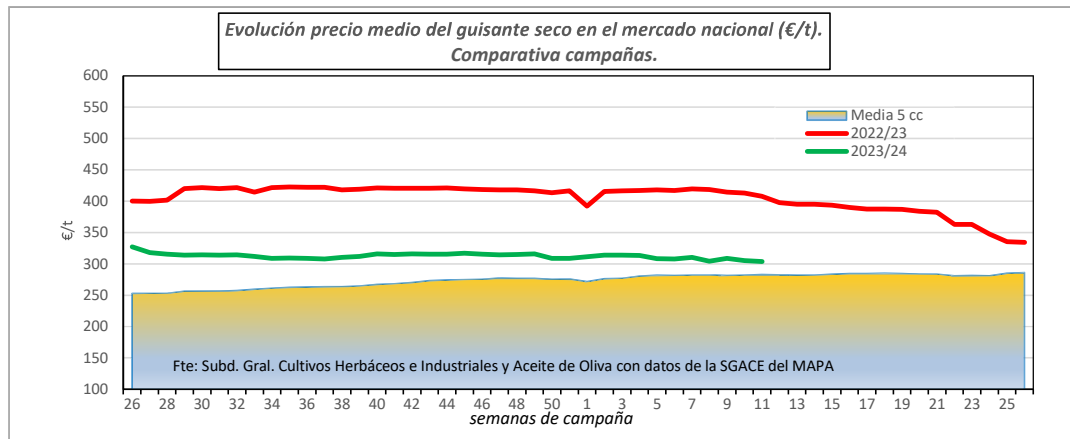


	Precio medio Colza
Última cotización €/t	414,46
% s/inicio campaña	↓ -10
% s/mes anterior	↓ -2
% s/semana anterior	↓ -1
% s/año anterior	↓ -27

Campaña 2023/24	Colza
Media (€/t)	433,68
Máximo (€/t)	469,85
Mínimo (€/t)	414,46

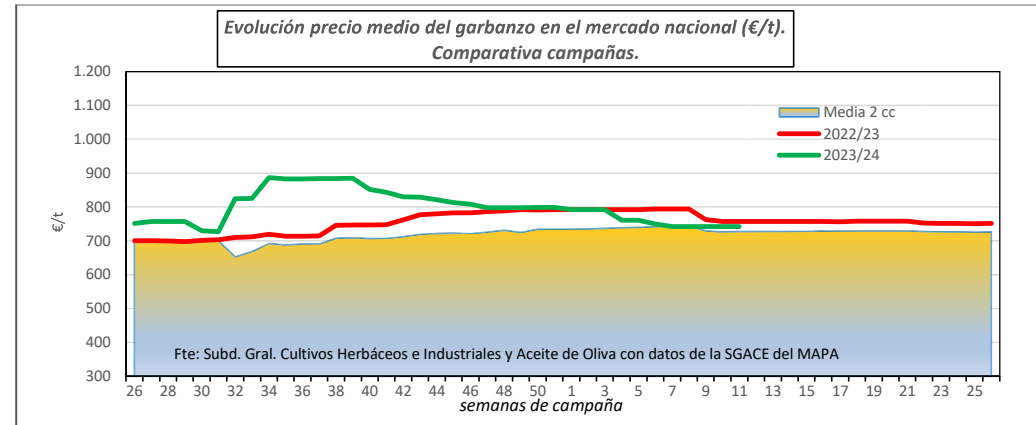
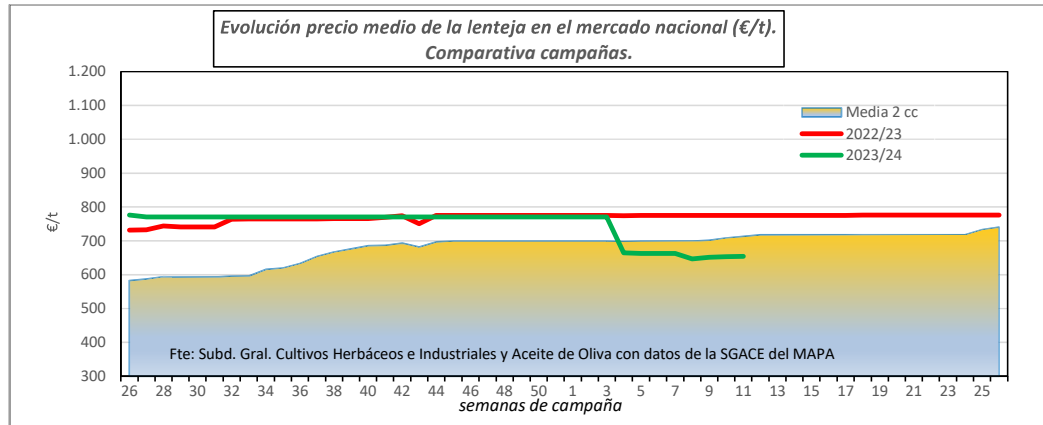
Fuente: Elaboración por la Subdirección General de Cultivos Herbáceos e Industriales y Aceite de Oliva del MAPA con datos del Consejo Internacional de Cereales y la SG de Análisis, Coordinación y Estadísticas del MAPA.

EVOLUCIÓN DEL PRECIO MEDIO DE LAS LEGUMINOSAS GRANO EN ESPAÑA. COMPARATIVA ENTRE CAMPAÑAS



	Precio medio Guisantes secos	Precio medio Habas secas
Última cotización €/t	303,66	361,91
% s/inicio campaña	-7 ↓	-8 ↓
% s/mes anterior	-2 ↓	+3 ↑
% s/semana anterior	-1 ↓	-0 ↓
% s/año anterior	-25 ↓	-15 ↓

Campaña 2023/24	Guisantes secos	Habas secas
Media (€/t)	312,48	377,07
Máximo (€/t)	327,34	403,27
Mínimo (€/t)	303,66	351,67



	Precio medio Lentejas	Precio medio Garbanzos
Última cotización €/t	653,99	742,35
% s/inicio campaña	-16 ↓	-1 ↓
% s/mes anterior	-1 ↓	-0 ↓
% s/semana anterior	+0 →	+0 →
% s/año anterior	-16 ↓	-2 ↓

Campaña 2023/24	Lentejas	Garbanzos
Media (€/t)	745,69	799,58
Máximo (€/t)	776,28	886,81
Mínimo (€/t)	646,53	727,44