

**SEGUIMIENTO DE LOS MERCADOS DE OLEAGINOSAS  
Y DEL MERCADO NACIONAL DE LEGUMINOSAS GRANO**

***Campaña 2023/2024***

**AGOSTO 2023  
SEMANA 33**

***ÍNDICE:***

**Mercado oleaginosas: Precios mundiales, comunitarios y nacionales**

**Mercado nacional de leguminosas grano**

*Resumen semanal*

*Evolución por campañas de los precios de las semillas oleaginosas:*

- Precios mundiales de la soja
- Precios mundiales, comunitarios y nacionales del girasol
- Precios mundiales, comunitario y nacional de la colza

*Evolución por campañas de los precios de las tortas o harinas de las oleaginosas*

- Precios mundiales de la torta de soja
- Precios nacionales de las harinas/tortas oleaginosas

*Evolución anual*

- Comparativa de las principales oleaginosas
- Precios de las semillas de oleaginosas
- Precios de las tortas de oleaginosas

*Comparativa por campañas de los precios nacionales:*

- Precios nacionales de oleaginosas
- Precios nacionales de leguminosas grano

Precios nacionales semillas oleaginosas: Semana 33 (23 de agosto)  
Precios nacionales harinas/tortas oleaginosas: 24 de agosto  
Precios mundiales y comunitarios: 23 de agosto

Los datos de los precios están referidos a la campaña de comercialización que empieza el 1 de julio hasta el 30 de junio del año siguiente.

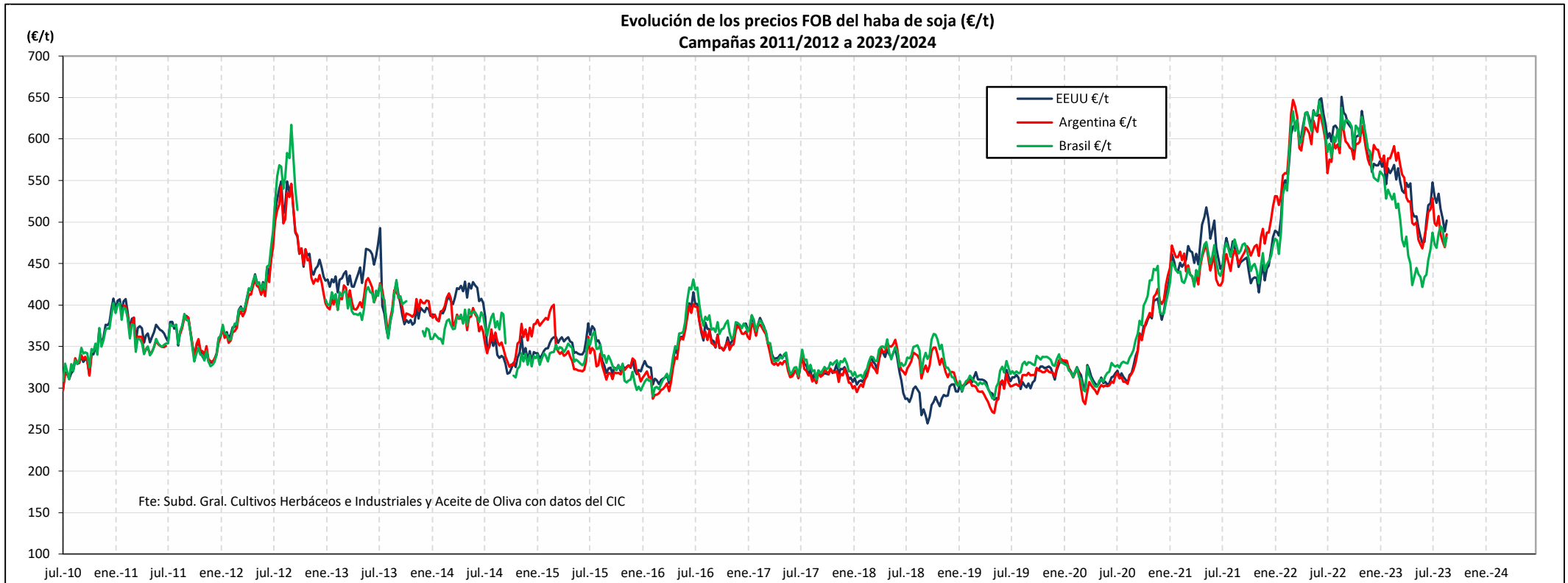
Nota: Entre las informaciones manejadas para elaborar este informe se encuentran las de la S. G. Análisis, Coordinación y Estadísticas de la Subsecretaría del MAPA, el Consejo Internacional de Cereales (CIC), la FAO, el USDA, la Comisión Europea, Mercolleida y diversas publicaciones del ámbito agrario nacional e internacional.

<b>PRECIOS SEMANALES SEMILLAS OLEAGINOSAS. CAMPAÑA 2023/24</b>										
<b>SEMANA 33. Agosto 2023</b>										
	Última cotización \$/t	Diferencia semanal \$/t	% sobre la cotización			Campaña 2023/24				
			semana anterior	mes anterior	año anterior	Mínimo campaña \$/t	Máximo campaña \$/t			
<b>HABA DE SOJA \$/t</b> <i>Elaboración Subdirección General de Cultivos Herbáceos e Industriales y Aceite de Oliva con fuente del Consejo Internacional de Cereales (CIC)</i>										
<b>Mundiales</b>										
EEUU (Golfo)	544	+10	↑ +2	↓ -8	↓ -16	534	598			
Argentina (Up River)	526	+13	↑ +3	↓ -6	↓ -15	513	577			
Brasil (Paraná)	522	+8	↑ +2	↓ -3	↓ -18	514	543			
<b>COLZA \$/t</b> <i>Elaboración Subdirección General de Cultivos Herbáceos e Industriales y Aceite de Oliva con fuente del Consejo Internacional de Cereales (CIC) y de la SGACE del MAPA</i>										
<b>Mundiales</b>										
Canadá (Vancouver)	610	+10	↑ +2	↓ -8	↓ -13	594	671			
Australia (Fremantle)	552	+13	↑ +2	↓ -4	↓ -26	539	578			
Ucrania	s/c	n/c	n/c	n/c	n/c	338	385			
<b>Unión Europea</b>										
Francia (Marsella)	s/c	n/c	n/c	n/c	n/c	486	535			
<b>España</b>										
Precio medio	426	-39	↓ -8	↓ -13	↓ -26	426	527			
<b>GIRASOL \$/t</b> <i>Elaboración Subdirección General de Cultivos Herbáceos e Industriales y Aceite de Oliva con fuente del Consejo Internacional de Cereales (CIC) y de la SGACE del MAPA</i>										
<b>Mundiales</b>										
Ucrania	s/c	n/c	n/c	n/c	n/c	345	378			
<b>Unión Europea</b>										
Francia (Burdeos)	499	-14	↓ -3	↓ -3	↓ -33	498	526			
Bulgaria (Varna)	s/c	n/c	n/c	n/c	n/c	n/c	n/c			
<b>España</b>										
Precio medio convencional	583	-5	↓ -1	↓ -2	↓ -6	583	601			
Precio medio alto oleico	645	-5	↓ -1	↓ -1	↓ -0	645	662			
<b>LEGUMINOSAS GRANO \$/t</b> <i>Elaboración Subdirección General de Cultivos Herbáceos e Industriales y Aceite de Oliva con fuente de la SGACE del MAPA</i>										
<b>España</b>										
Precio medio guisantes secos	338	-6	↓ -2	↓ -3	↓ -18	338	357			
Precio medio habas secas	425	-3	↓ -1	↓ -1	↓ -2	425	435			
Precio medio lentejas	835	-6	↓ -1	↓ -2	↑ +9	835	864			
Precio medio garbanzos	895	-6	↓ -1	↑ +7	↑ +26	796	901			

s/c: sin cotización; n/c: no comparable

<b>PRECIOS SEMANALES TORTAS/HARINAS OLEAGINOSAS. CAMPAÑA 2023/24</b>										
<b>SEMANA 33. Agosto 2023</b>										
	Última cotización \$/t	Diferencia semanal \$/t	% sobre la cotización			Campaña 2023/24				
			semana anterior	mes anterior	año anterior	Mínimo campaña \$/t	Máximo campaña \$/t			
<b>TORTA DE SOJA \$/t</b> <i>Elaboración Subdirección General de Cultivos Herbáceos e Industriales y Aceite de Oliva con fuente del Consejo Internacional de Cereales (CIC)</i>										
<b>Mundiales</b>										
EEUU (Golfo)	s/c	n/c	n/c	n/c	n/c	480	529			
Argentina (Up River)	483	+16	↑ +3	↓ -8	↓ -2	467	526			
Brasil (Paraná)	s/c	n/c	n/c	n/c	n/c	448	496			
<b>TORTA/HARINA COLZA Y GIRASOL \$/t</b> <i>Elaboración Subdirección General de Cultivos Herbáceos e Industriales y Aceite de Oliva con fuente del Consejo Internacional de Cereales (CIC) y MERCOLLEIDA</i>										
<b>Mundiales</b>										
<b>Torta de girasol</b>										
Argentina (Up River)	221	+3	↑ +1	↑ +1	↓ -14	218	223			
<b>Unión Europea</b>										
<b>Torta de colza</b>										
Alemania (Hamburgo)	320	-2	↓ -1	↓ -4	↓ -15	320	334			
<b>España</b>										
<b>Mercolleida</b>										
Harina Colza 00	s/c	n/c	n/c	n/c	n/c	411	432			
Harina Soja 47%	s/c	n/c	n/c	n/c	n/c	526	577			
Harina Girasol alta proteína 34-36%	s/c	n/c	n/c	n/c	n/c	356	378			
Harina Girasol integral 28%	s/c	n/c	n/c	n/c	n/c	312	315			
<b>Tipo de cambio EUR/USD</b> <i>Elaboración Subdirección General de Cultivos Herbáceos e Industriales y Aceite de Oliva con fuente del Consejo Internacional de Cereales (CIC)</i>										
<b>Dólares USA</b>										
Euro	Última cotización	Diferencia semanal	% sobre la cotización			Campaña 2022/23				
			semana anterior	mes anterior	año anterior	Mínimo campaña	Máximo campaña			
	1,0844	-0,0082	↓ -0,75	↓ -2,14	↑ +8,74	1,0844	1,1221			

## EVOLUCIÓN DEL PRECIO DEL HABA SOJA. CAMPAÑAS 2011/12 A 2023/2024



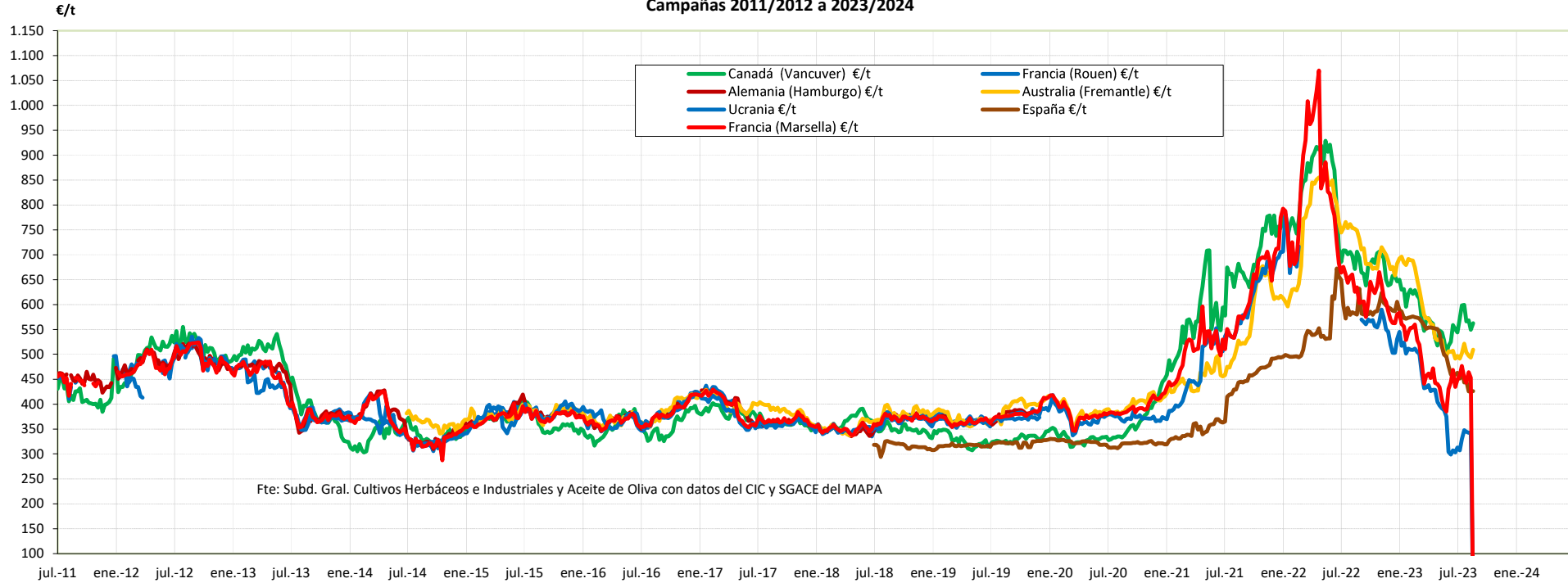
Fuente: Elaboración por la Subdirección General de Cultivos Herbáceos e Industriales y Aceite de Oliva del MAPA con datos del Consejo Internacional de Cereales

	MUNDIALES SOJA		
	EEUU (Golfo)	Argentina (Up River)	Brasil (Paraná)
Última cotización €/t	501,68	485,08	481,39
% s/inicio campaña	↑ +26	↑ +31	↑ +42
% s/mes anterior	↓ -6	↓ -4	↓ -1
% s/semana anterior	↑ +3	↑ +3	↑ +2
% s/año anterior	↓ -23	↓ -22	↓ -25

	MUNDIALES		
	EEUU (Golfo)	Argentina (Up River)	Brasil (Paraná)
<b>Campaña 23/24</b>			
Media (€/t)	518,28	493,28	481,74
Máximo (€/t)	547,71	528,47	495,05
Mínimo (€/t)	488,77	469,55	468,77

## EVOLUCIÓN DE LA COLZA. CAMPAÑAS 2011/12 A 2023/2024

Evolución de los precios FOB de la semilla de colza (€/t)  
Campañas 2011/2012 a 2023/2024

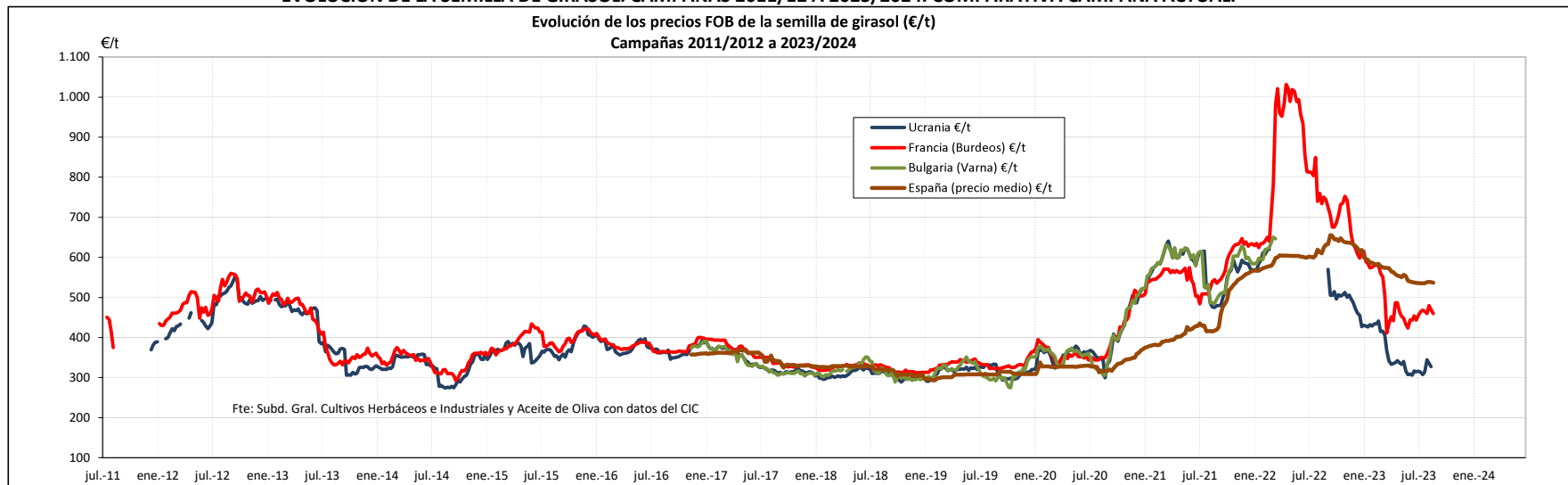


Fuente: Elaboración por la Subdirección General de Cultivos Herbáceos e Industriales y Aceite de Oliva del MAPA con datos del Consejo Internacional de Cereales y la SG de Análisis, Coordinación y Estadísticas del MAPA.

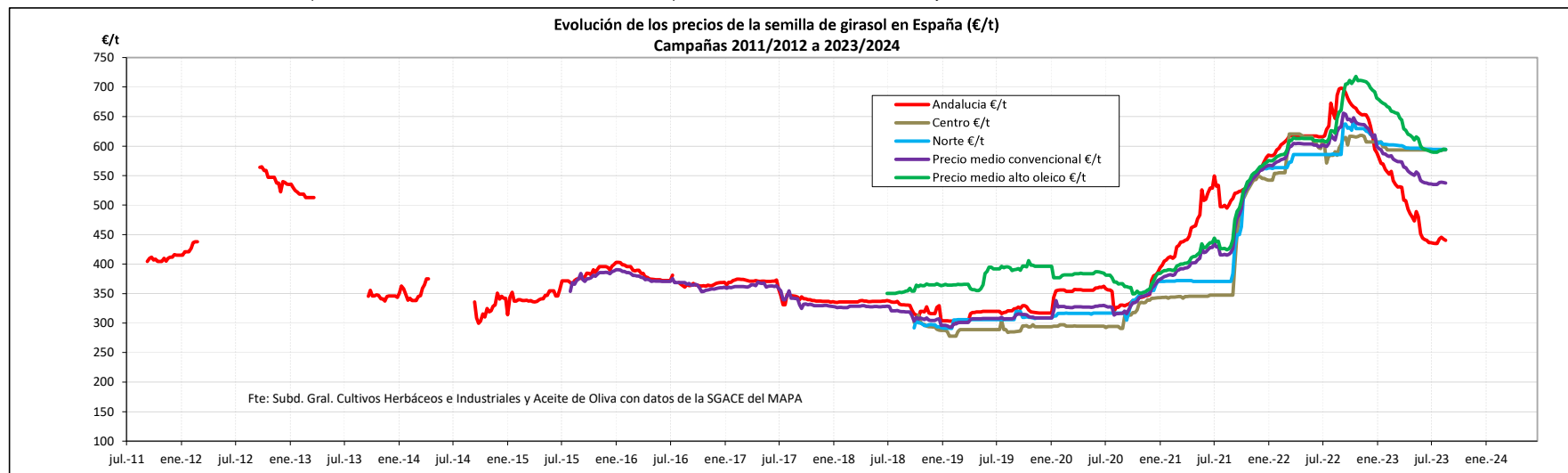
	MUNDIAL			UE	ESPAÑA
	Canadá (Vancouver)	Australia (Fremantle)	Ucrania	Francia (Marsella)	Precio medio
Última cotización €/t	562,54	509,05	0,00	0,00	426,45
% s/inicio campaña	↑ +3	↑ +3	↓ -100	↓ -100	↓ -8
% s/mes anterior	↓ -6	↓ -2	↓ -100	↓ -100	↓ -4
% s/semana anterior	↑ +2	↑ +3	↓ -100	↓ -100	⇒ +0
% s/año anterior	↓ -20	↓ -32	n/c	↓ -100	↓ -26

Campaña 23/24	MUNDIAL			UE	ESPAÑA
	Canadá (Vancouver)	Australia (Fremantle)	Ucrania	Francia (Marsella)	Precio medio
Media (€/t)	569,95	501,82	291,04	399,55	444,03
Máximo (€/t)	599,26	521,65	347,46	476,79	469,85
Mínimo (€/t)	544,04	491,29	0,00	0,00	425,45

**EVOLUCIÓN DE LA SEMILLA DE GIRASOL. CAMPAÑAS 2011/12 A 2023/2024. COMPARATIVA CAMPAÑA ACTUAL.**



Fuente: Elaboración por la Subdirección General de Cultivos Herbáceos e Industriales y Aceite de Oliva del MAPA con datos del Consejo Internacional de Cereales.

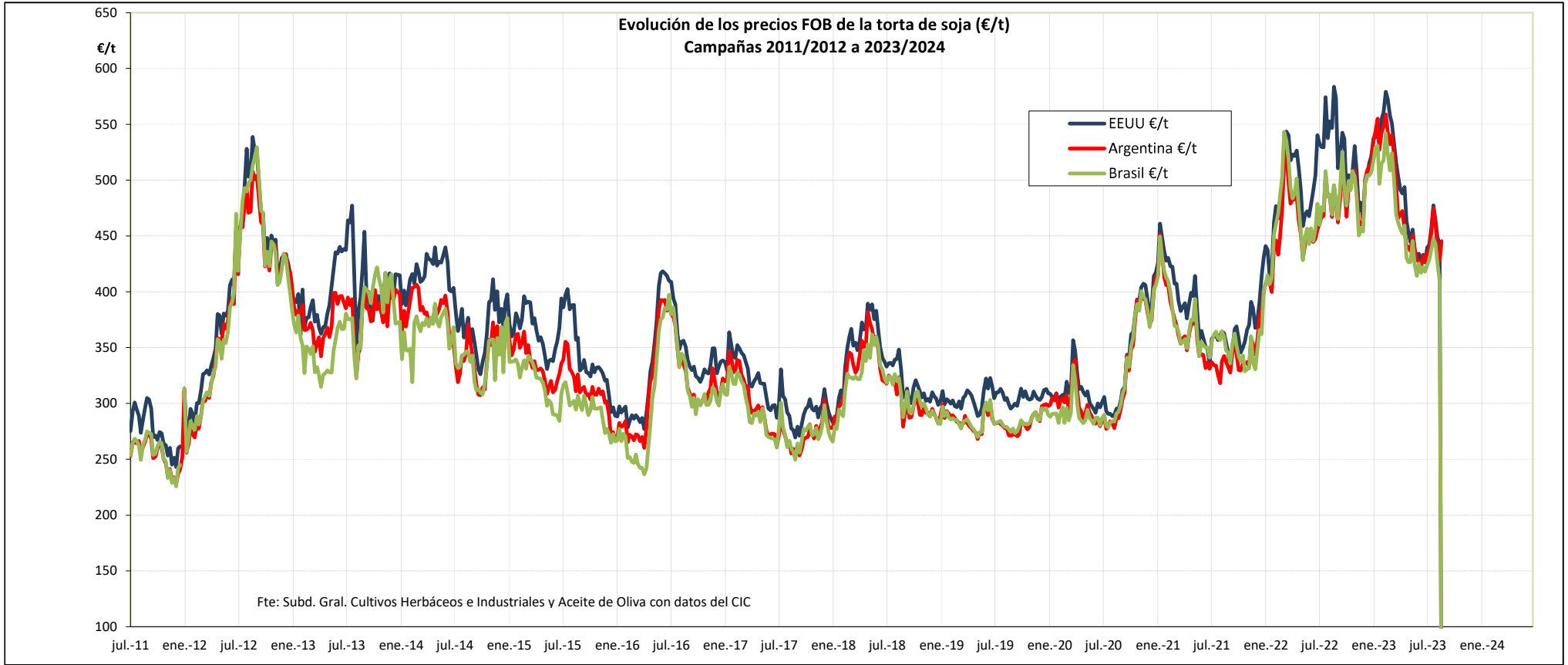


Fuente: Elaboración por la Subdirección General de Cultivos Herbáceos e Industriales y Aceite de Oliva del MAPA con datos de la SG de Análisis, Coordinación y Estadísticas del MAPA.

	MUNDIAL	UE		ESPAÑA				
	Ucrania	Francia (Burdeos)	Bulgaria (Varna)	Andalucía	Centro	Norte	Precio medio Girasol convencional	Precio medio Girasol alto oleico
Última cotización €/t	s/c	460,18	s/c	440,20	593,56	594,45	537,23	594,78
% s/inicio campaña	n/c	➔ +1	n/c	➔ +0,9	➔ +0,0	⬇ -0,1	➔ +0,2	➔ +0,6
% s/mes anterior	n/c	⬇ -1	n/c	➔ +1,2	➔ +0,0	➔ +0,0	➔ +0,4	➔ +0,9
% s/semana anterior	n/c	⬇ -2	n/c	⬇ -0,6	➔ +0,0	➔ +0,0	⬇ -0,2	⬇ -0,0
% s/año anterior	n/c	⬇ -39	n/c	⬇ -35,9	⬆ +1,6	⬆ +1,5	⬇ -14,0	⬇ -8,1

Campaña 23/24	MUNDIAL	UE		ESPAÑA				
	Ucrania	Francia (Burdeos)	Bulgaria (Varna)	Andalucía	Centro	Norte	Precio medio Girasol convencional	Precio medio Girasol alto oleico
Media (€/t)	322,83	465,42	n/c	439,20	593,56	594,40	536,84	591,83
Máximo (€/t)	344,62	479,54	n/c	445,70	593,56	594,94	539,19	594,99
Mínimo (€/t)	307,46	456,12	n/c	435,00	593,56	594,30	535,24	589,61

## EVOLUCIÓN DE LA TORTA DE SOJA. CAMPAÑAS 2011/12 A 2023/2024

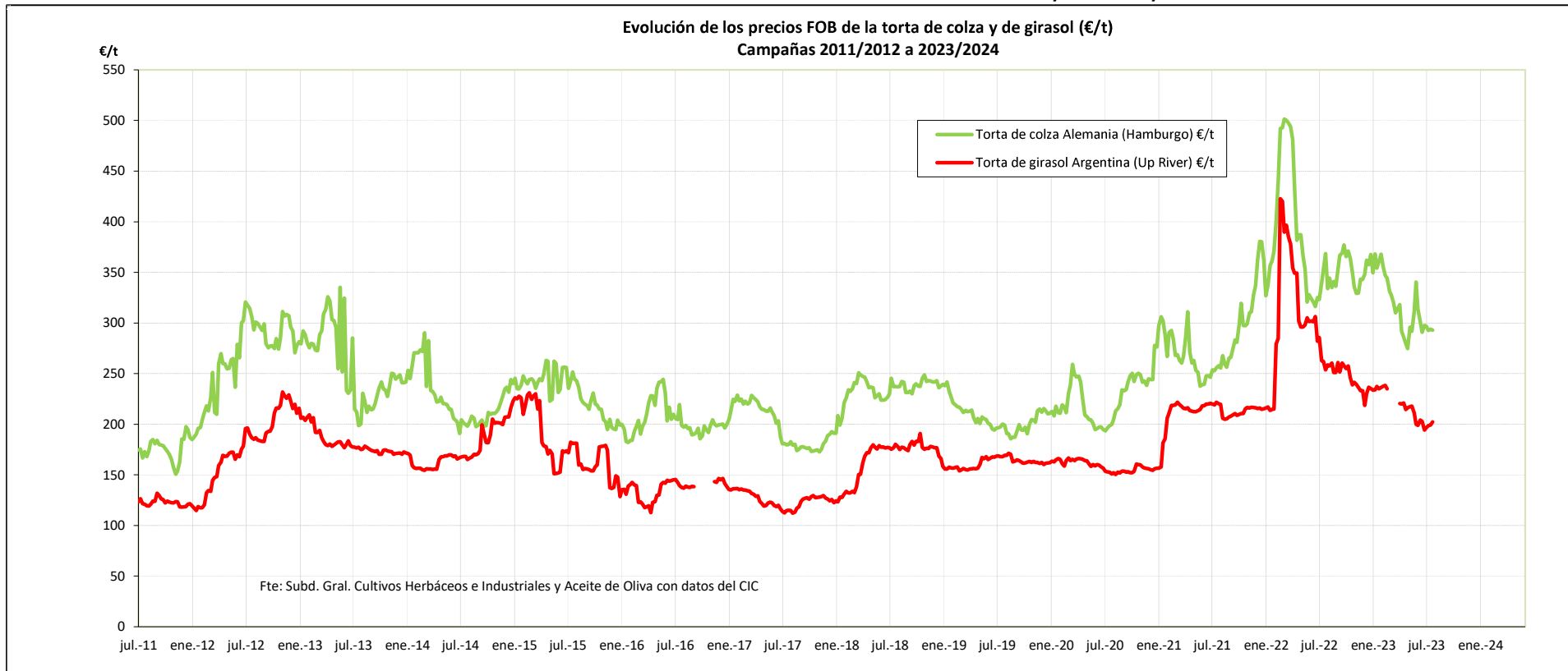


Fuente: Elaboración por la Subdirección General de Cultivos Herbáceos e Industriales y Aceite de Oliva del MAPA con datos del Consejo Internacional de Cereales.

	MUNDIALES		
	EEUU (Golfo)	Argentina (Up River)	Brasil (Paraná)
Última cotización €/t	0,00	445,42	0,00
% s/inicio campaña	↓ -100	↑ +2	↓ -100
% s/mes anterior	↓ -100	↓ -6	↓ -100
% s/semana anterior	↓ -100	↑ +4	↓ -100
% s/año anterior	↓ -100	↓ -10	↓ -100

	MUNDIALES		
	EEUU (Golfo)	Argentina (Up River)	Brasil (Paraná)
<b>Campaña 23/24</b>			
Media (€/t)	396,26	446,36	377,18
Máximo (€/t)	477,42	474,72	447,64
Mínimo (€/t)	0,00	427,45	0,00

## EVOLUCIÓN DE LA TORTA DE COLZA Y DE GIRASOL. CAMPAÑAS 2011/12 A 2023/2024



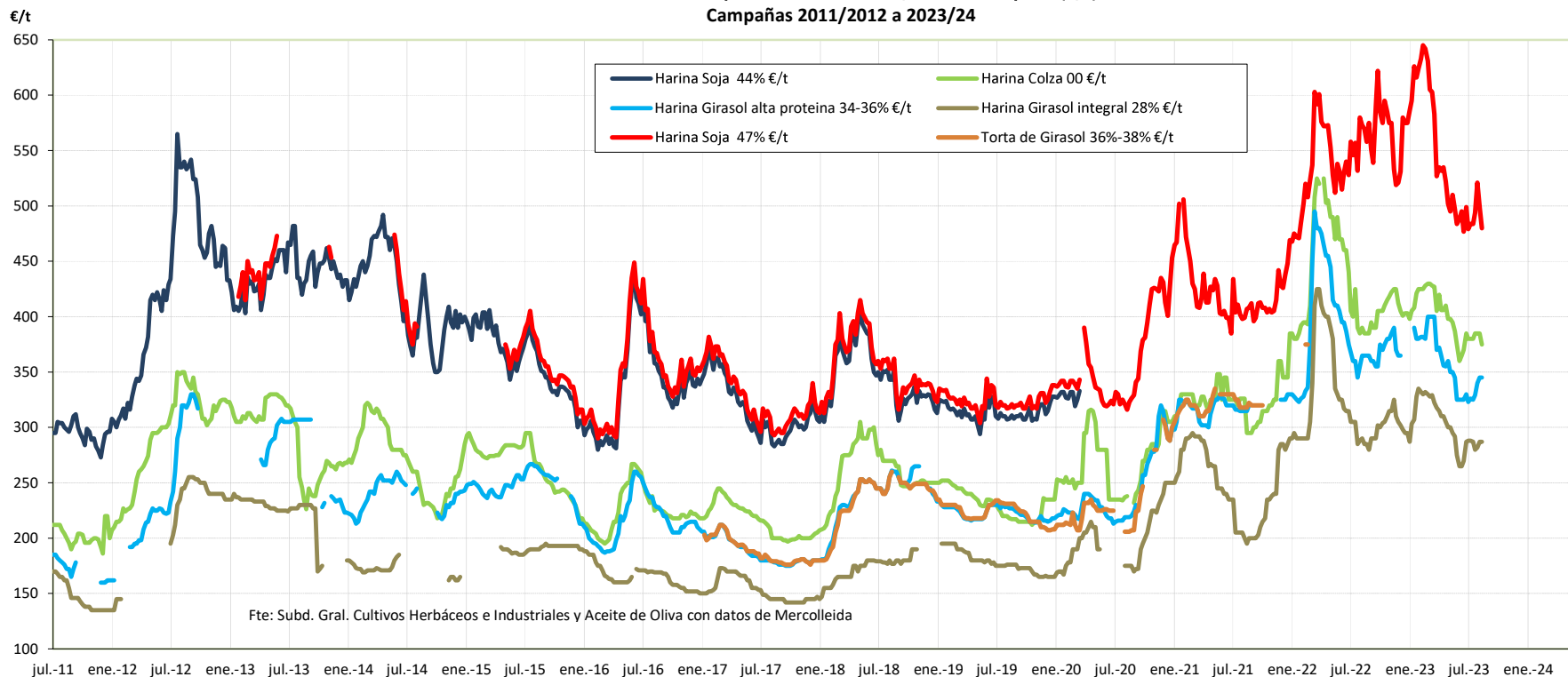
Fuente: Elaboración por la Subdirección General de Cultivos Herbáceos e Industriales y Aceite de Oliva del MAPA con datos del Consejo Internacional de Cereales.

	Torta Colza	Torta Girasol
	Alemania (Hamburgo)	Argentina (Up River)
Última cotización €/t	292,90	202,28
% s/inicio campaña	↓ -3	↓ -1
% s/mes anterior	↓ -2	↑ +4
% s/semana anterior	↓ -0	↑ +2
% s/año anterior	↓ -21	↓ -20

	Torta Colza	Torta Girasol
	Alemania (Hamburgo)	Argentina (Up River)
<b>Campaña 23/24</b>		
Media (€/t)	295,25	199,76
Máximo (€/t)	301,33	204,25
Mínimo (€/t)	291,14	194,28

## EVOLUCIÓN DE LAS HARINAS/TORTAS EN ESPAÑA. CAMPAÑAS 2011/12 A 2023/2024

Evolución de los precios de las harinas/tortas en España (€/t)  
Campañas 2011/2012 a 2023/24



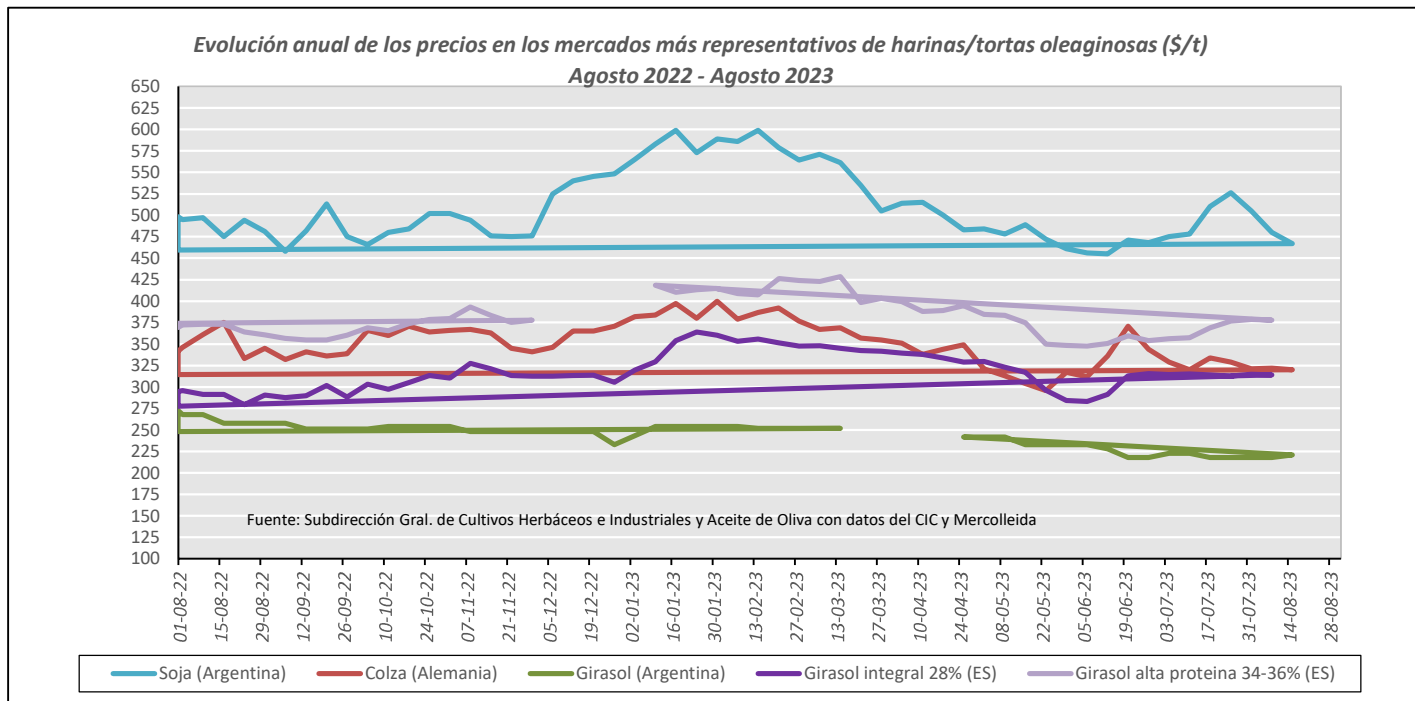
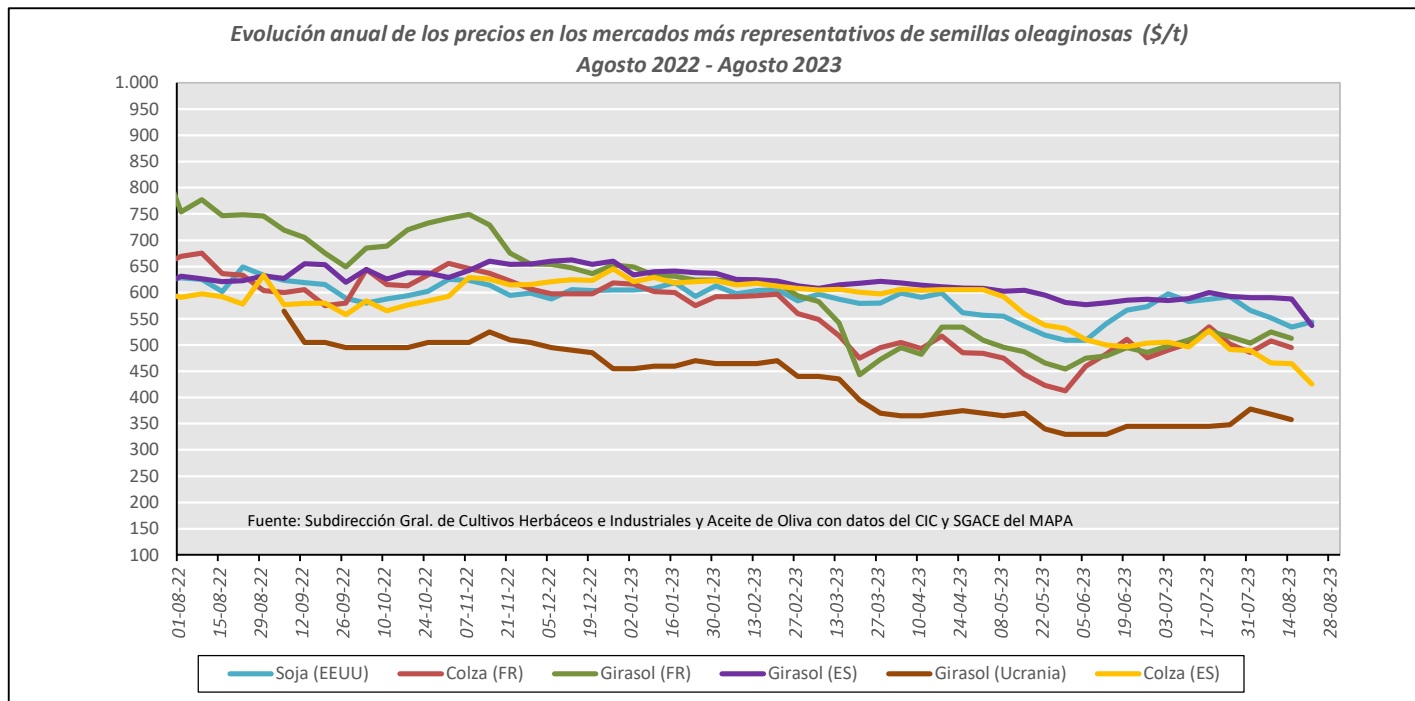
Fuente: Elaboración por la Subdirección General de Cultivos Herbáceos e Industriales y Aceite de Oliva del MAPA con datos de Mercolleida.

	ESPAÑA			
	Harina Soja 47%	Harina Colza 00	Harina Girasol 34-36%	Harina Girasol 28%
Última cotización €/t	s/c	s/c	s/c	s/c
% s/inicio campaña	n/c	n/c	n/c	n/c
% s/mes anterior	n/c	n/c	n/c	n/c
% s/semana anterior	n/c	n/c	n/c	n/c
% s/año anterior	n/c	n/c	n/c	n/c

Campaña 23/24	ESPAÑA			
	Harina Soja 47%	Harina Colza 00	Harina Girasol 34-36%	Harina Girasol 28%
Media (€/t)	493,67	381,67	335,00	285,17
Máximo (€/t)	521,00	385,00	345,00	288,00
Mínimo (€/t)	480,00	375,00	325,00	280,00

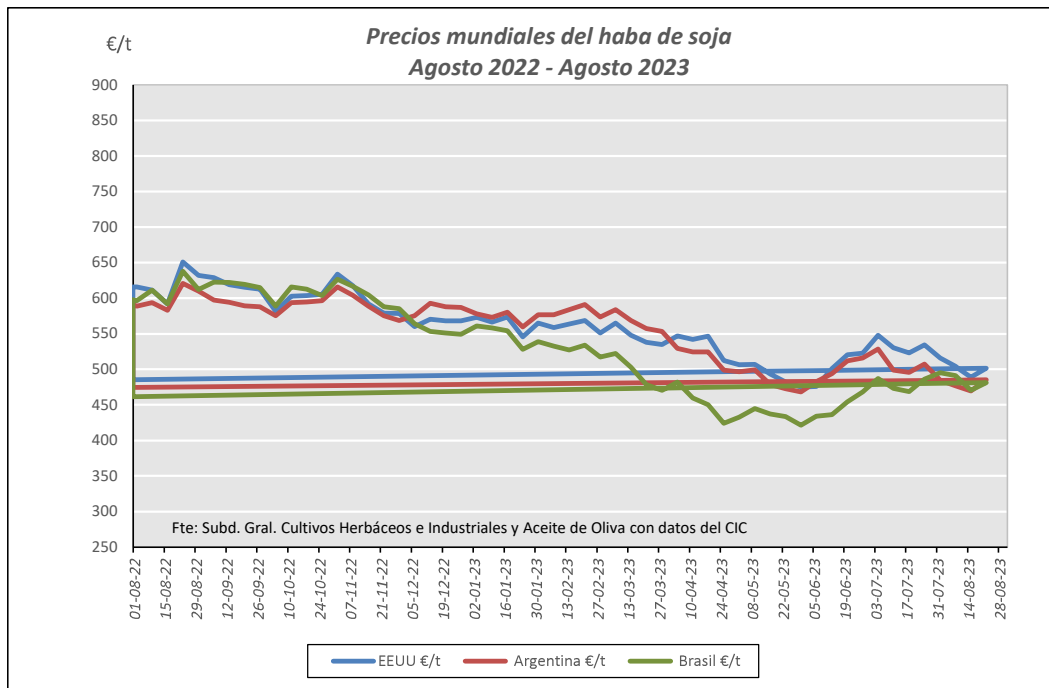


## EVOLUCIÓN ANUAL OLEAGINOSAS. COMPARATIVA DE LAS PRINCIPALES OLEAGINOSAS

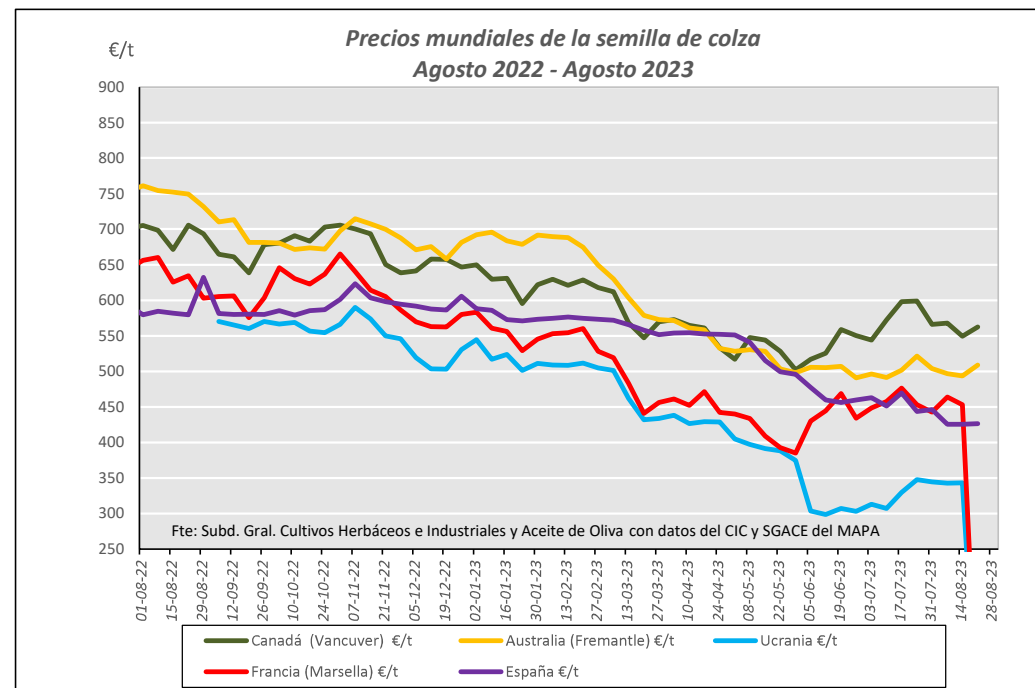


Fuente: Elaboración Subd. Gral. Cultivos Herbáceos e Industriales con datos del Consejo Internacional de Cereales, SG de Análisis, Coordinación y Estadística del MAPA y Mercolleida.

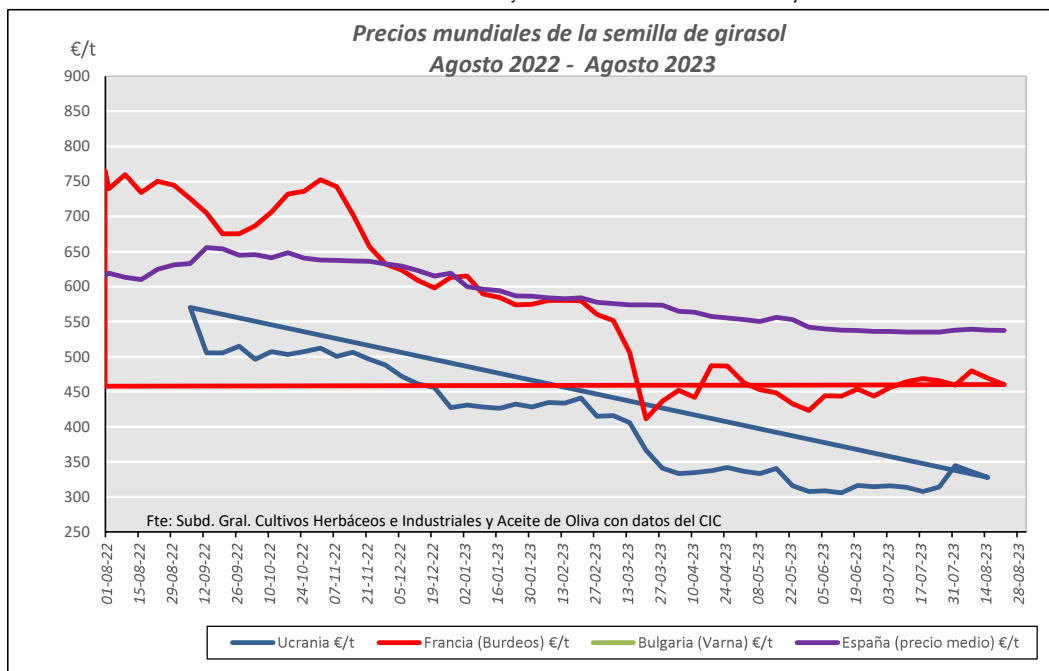
## EVOLUCIÓN ANUAL. PRECIOS SEMILLAS OLEAGINOSAS (€/t)



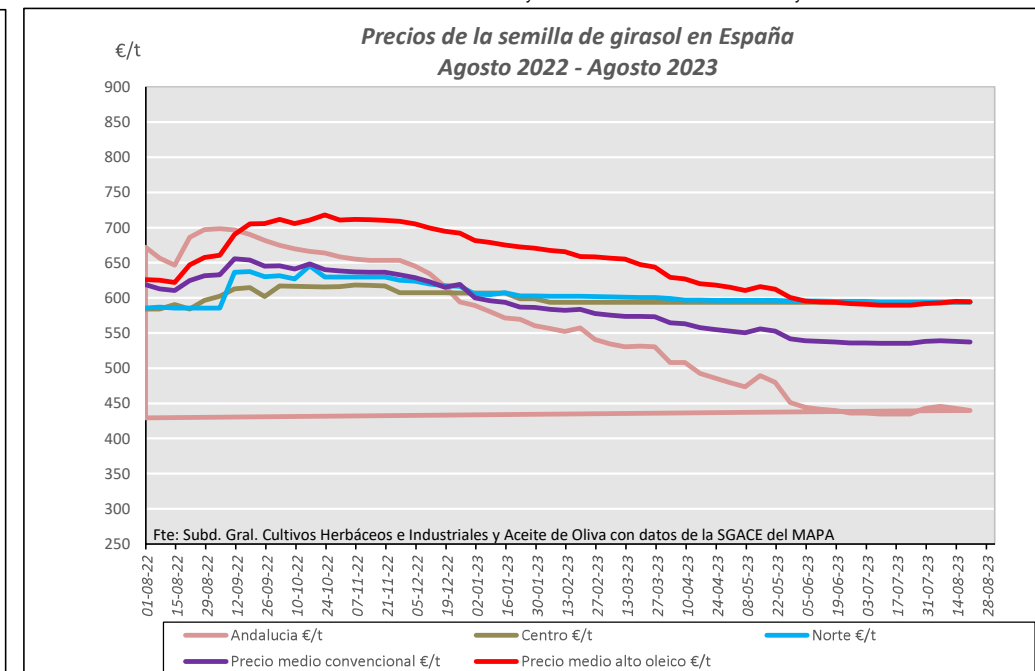
Fuente: Elaboración Subd. Gral. Cultivos Herbáceos e Industriales y Aceite de Oliva con datos del Consejo Internacional de Cereales



Fuente: Elaboración Subd. Gral. Cultivos Herbáceos e Industriales y Aceite de Oliva con datos del CIC y SGACE del MAPA

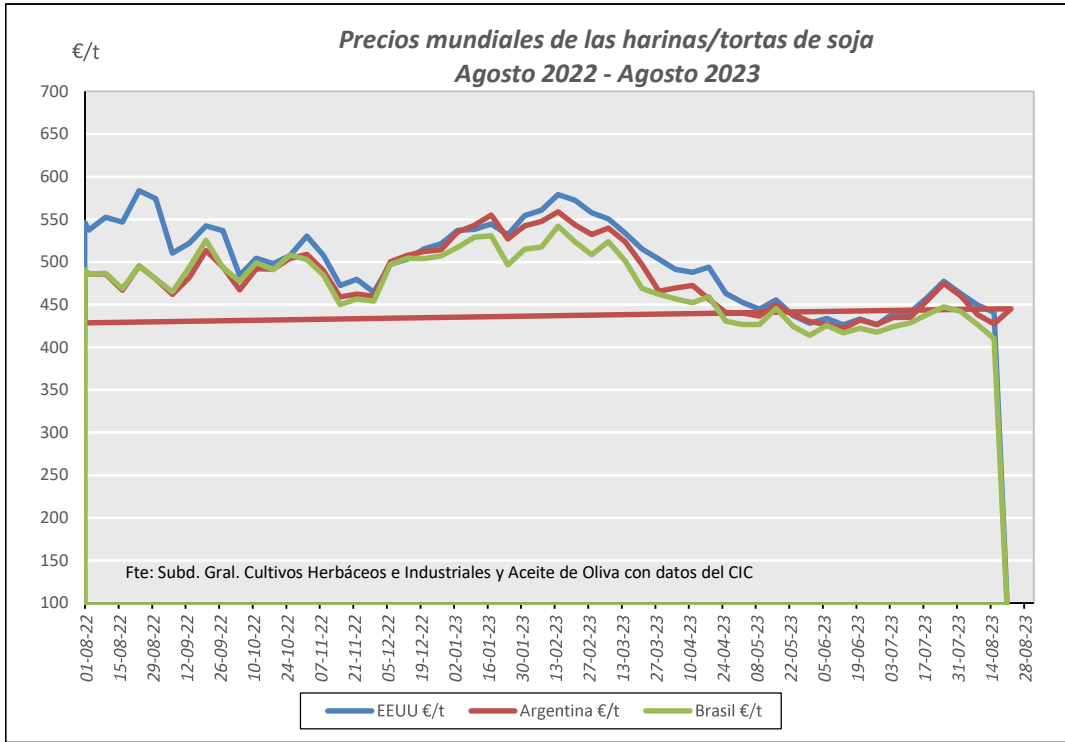


Fuente: Elaboración Subd. Gral. Cultivos Herbáceos e Industriales y Aceite de Oliva con datos del Consejo Internacional de Cereales

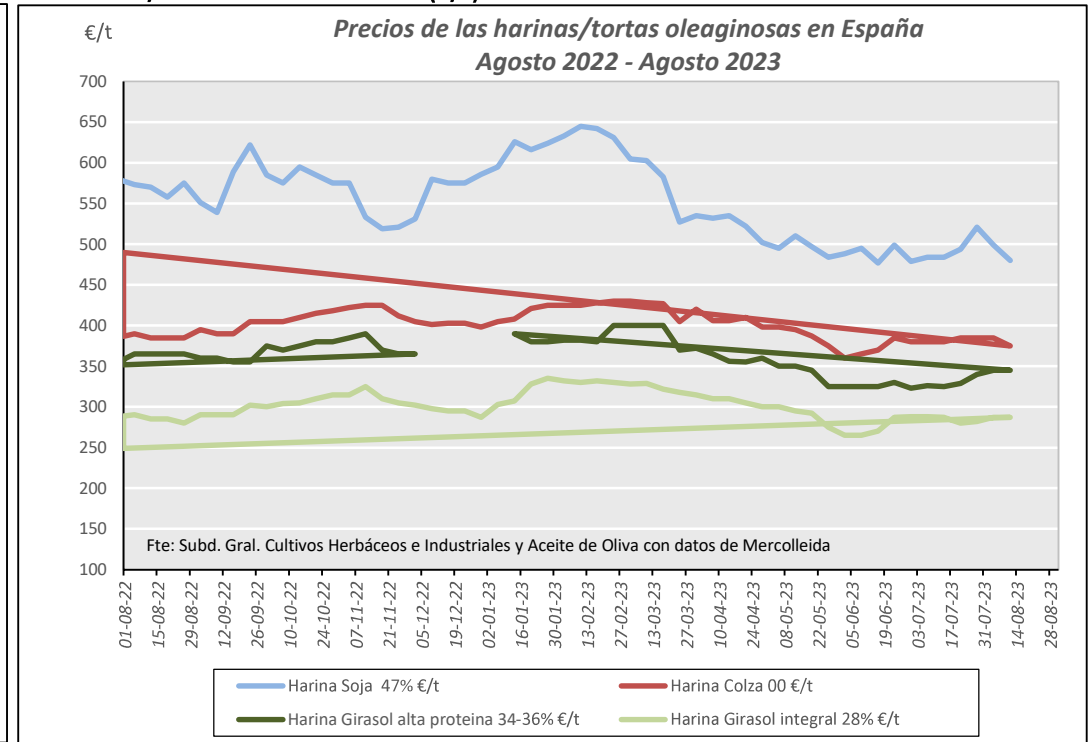


Fuente: Elaboración Subd. Gral. Cultivos Herbáceos e Industriales y Aceite de Oliva con datos de la SGACE del MAPA.

## EVOLUCIÓN ANUAL. PRECIOS DE LAS HARINAS/TORTAS OLEAGINOSAS (€/t)

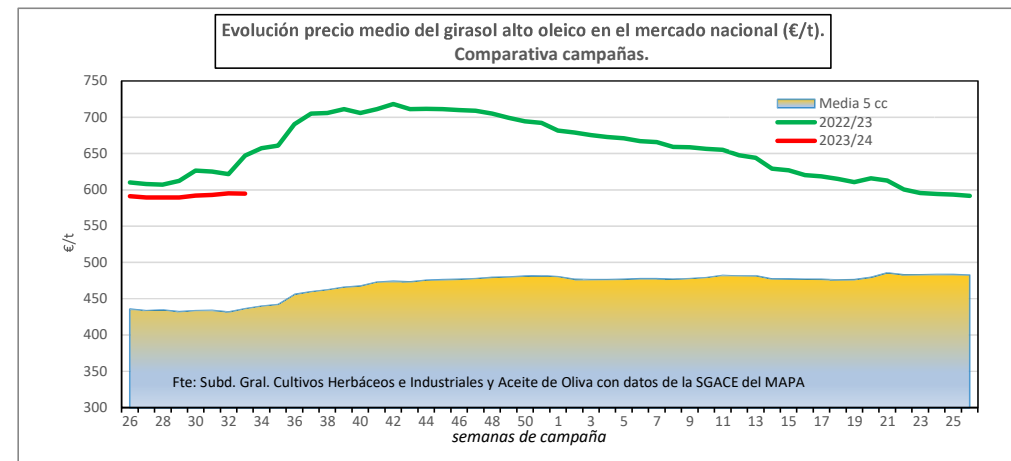
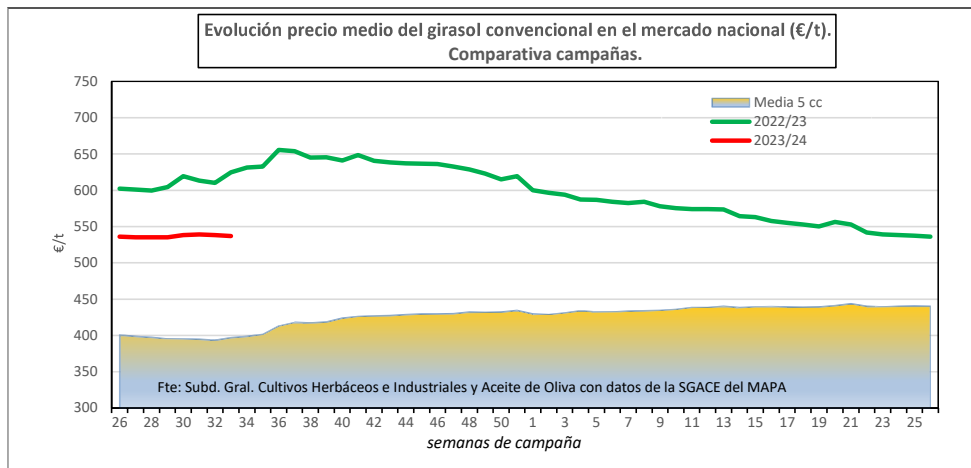


Fuente: Elaboración S. G. Cultivos Herbáceos e Industriales y Aceite de Oliva con datos del Consejo Internacional de Cereales



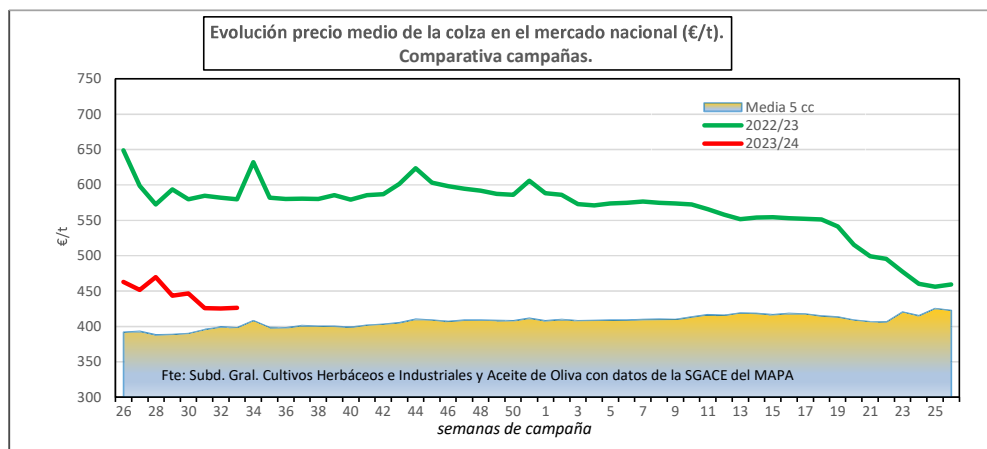
Fuente: Elaboración por la S. G. de Cultivos Herbáceos e Industriales y Aceite de Oliva del MAPA con datos de Mercolleida

## EVOLUCIÓN DEL PRECIO MEDIO DE LAS OLEAGINOSAS EN ESPAÑA. COMPARATIVA ENTRE CAMPAÑAS



	Precio medio Girasol convencional	Precio medio Girasol alto oleico
Última cotización €/t	537,23	594,78
% s/inicio campaña	➡ +0	➡ +1
% s/mes anterior	➡ +0	➡ +1
% s/semana anterior	⬇ -0	⬇ -0
% s/año anterior	⬇ -14	⬇ -8

Campaña 2023/24	Girasol convencional	Girasol alto oleico
Media (€/t)	536,84	591,83
Máximo (€/t)	539,19	594,99
Mínimo (€/t)	535,24	589,61

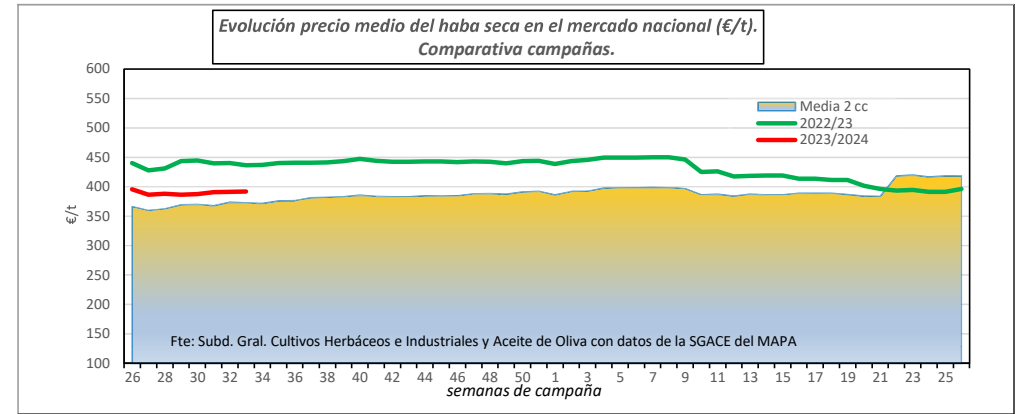
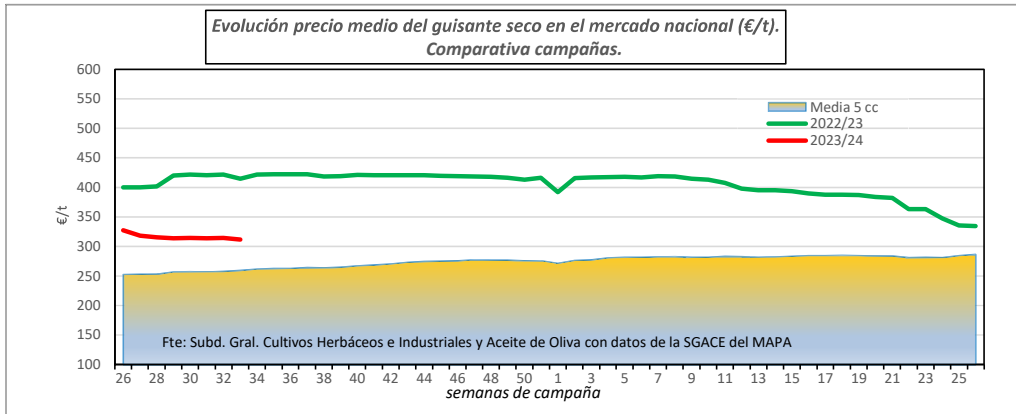


	Precio medio Colza
Última cotización €/t	426,45
% s/inicio campaña	⬇ -8
% s/mes anterior	⬇ -4
% s/semana anterior	➡ +0
% s/año anterior	⬇ -26

Campaña 2023/24	Colza
Media (€/t)	444,03
Máximo (€/t)	469,85
Mínimo (€/t)	425,45

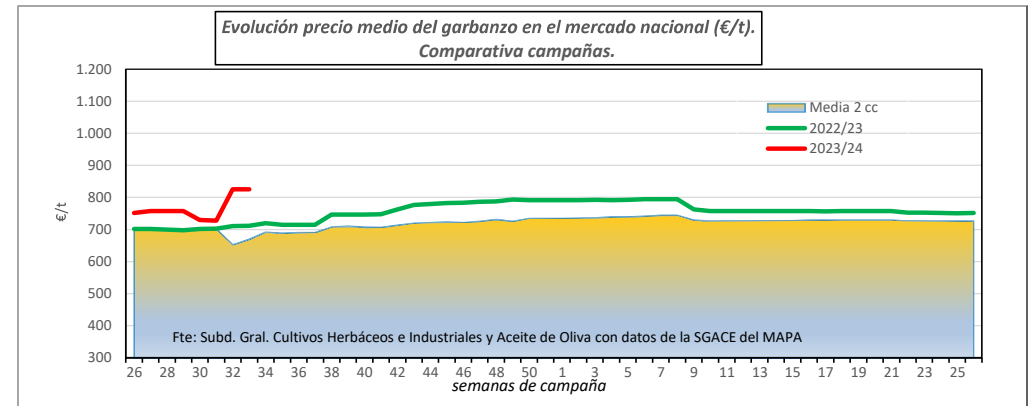
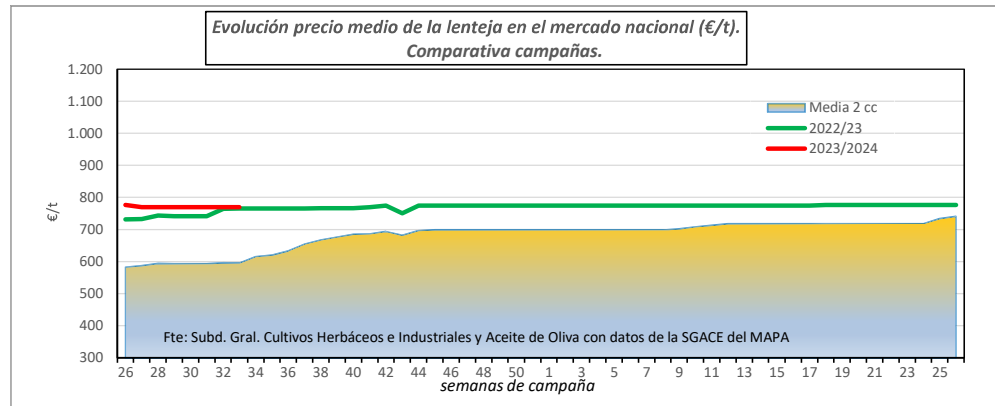
Fuente: Elaboración por la Subdirección General de Cultivos Herbáceos e Industriales y Aceite de Oliva del MAPA con datos del Consejo Internacional de Cereales y la SG de Análisis, Coordinación y Estadísticas del MAPA.

## EVOLUCIÓN DEL PRECIO MEDIO DE LAS LEGUMINOSAS GRANO EN ESPAÑA. COMPARATIVA ENTRE CAMPAÑAS



	Precio medio Guisantes secos	Precio medio Habas secas
Última cotización €/t	311,56	391,75
% s/inicio campaña	↓ -5	↓ -1
% s/mes anterior	↓ -1	↑ +1
% s/semana anterior	↓ -1	→ +0
% s/año anterior	↓ -25	↓ -10

Campaña 2023/24	Guisantes secos	Habas secas
Media (€/t)	316,15	389,67
Máximo (€/t)	327,34	395,44
Mínimo (€/t)	311,56	386,27



	Precio medio Lentejas	Precio medio Garbanzos
Última cotización €/t	769,84	825,26
% s/inicio campaña	↓ -1	↑ +10
% s/mes anterior	→ +0	↑ +9
% s/semana anterior	→ +0	→ +0
% s/año anterior	→ +1	↑ +16

Campaña 2023/24	Lentejas	Garbanzos
Media (€/t)	770,65	766,24
Máximo (€/t)	776,28	825,26
Mínimo (€/t)	769,84	727,44