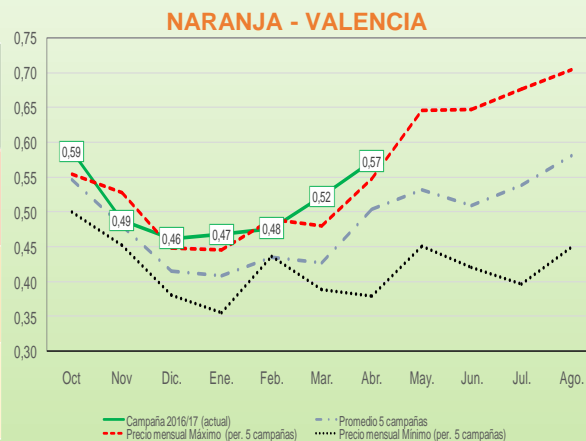


PRECIOS A LA SALIDA DEL CENTRO DE ACONDICIONAMIENTO DE PRODUCTOS SELECCIONADOS, EMBALADOS, SIN IVA.

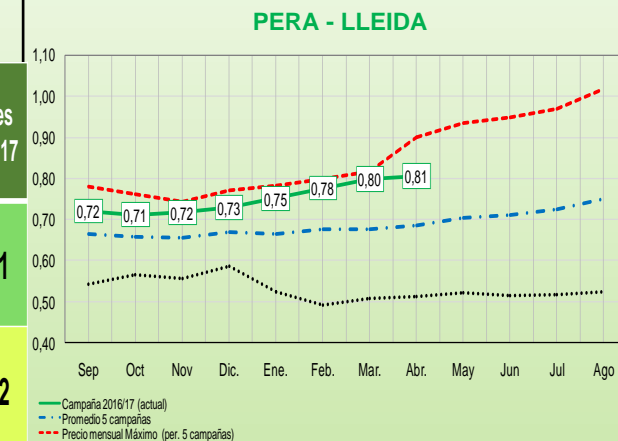
### CÍTRICOS

CAT. I		Precios en las últimas semanas...				
€/kg	Mercados Referencia	Sem 14/17 03 - 09/abr	Sem 15/17 10-16/abr	Sem 16/17 17-23/abr	Sem 17/17 24-30/abr	P mes ABR 17
Naranja*	Valencia	0,52	0,57	0,62	0,59	0,57
Clementina*	Castellón	Campana finalizada a mes de FEBRERO				s.c.
Limón*	Murcia	0,96	0,96	0,96	0,94	0,95

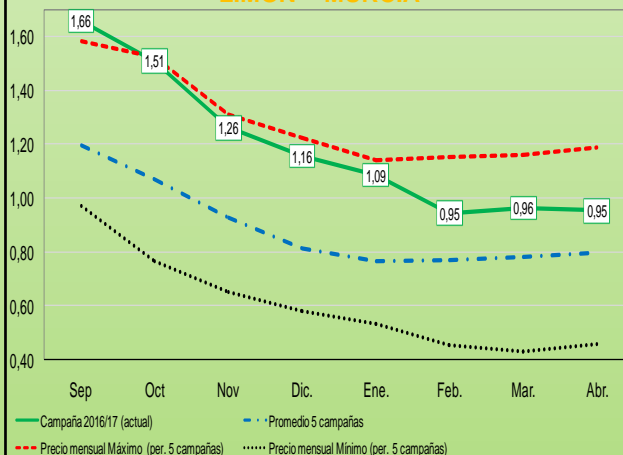


### FRUTA DE PEPITA

CAT. I		Precios en las últimas semanas...				
€/kg	Mercados Referencia	Sem 14/17 03 - 09/abr	Sem 15/17 10-16/abr	Sem 16/17 17-23/abr	Sem 17/17 24-30/abr	P mes ABR 17
Pera*	Lleida	0,80	0,81	0,80	0,81	0,81
Manzana*	Lleida	0,52	0,52	0,52	0,52	0,52



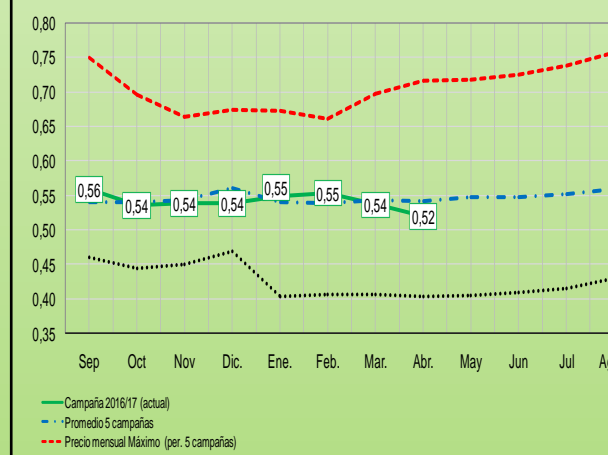
#### LIMÓN - MURCIA



#### CLEMENTINA - CASTELLÓN



#### MANZANA - LLEIDA



## CÍTRICOS

## Precios a la salida de centro de acondicionamiento de cítricos, embalados, sin IVA – abril 2017

## CAT. I

€/kg	Mercados Referencia	Precios en las últimas semanas...				P mes ABR 17	Variación de la última semana con respecto a la misma semana de...	
		Sem 14/17 03 – 09/abr	Sem 15/17 10-16/abr	Sem 16/17 17-23/abr	Sem 17/17 24-30/abr		Campaña anterior	Media de las últimas 5 campañas
Naranja*	Valencia	0,52	0,57	0,62	0,59	0,57	-2,9%	6,8%
Clementina*	Castellón	Campaña finalizada a mes de FEBRERO				S.C.		
Limón*	Murcia	0,96	0,96	0,96	0,94	0,95	s.c. en semana 17/16	25,4%

Fuente: Elaboración propia de SGFHAOV a partir del Informe Semanal de Coyuntura de SG de Estadísticas (MAPAMA).

El precio del limón para la semana 17/2017 se corresponde al mercado de referencia Alicante por falta de cotización en Murcia

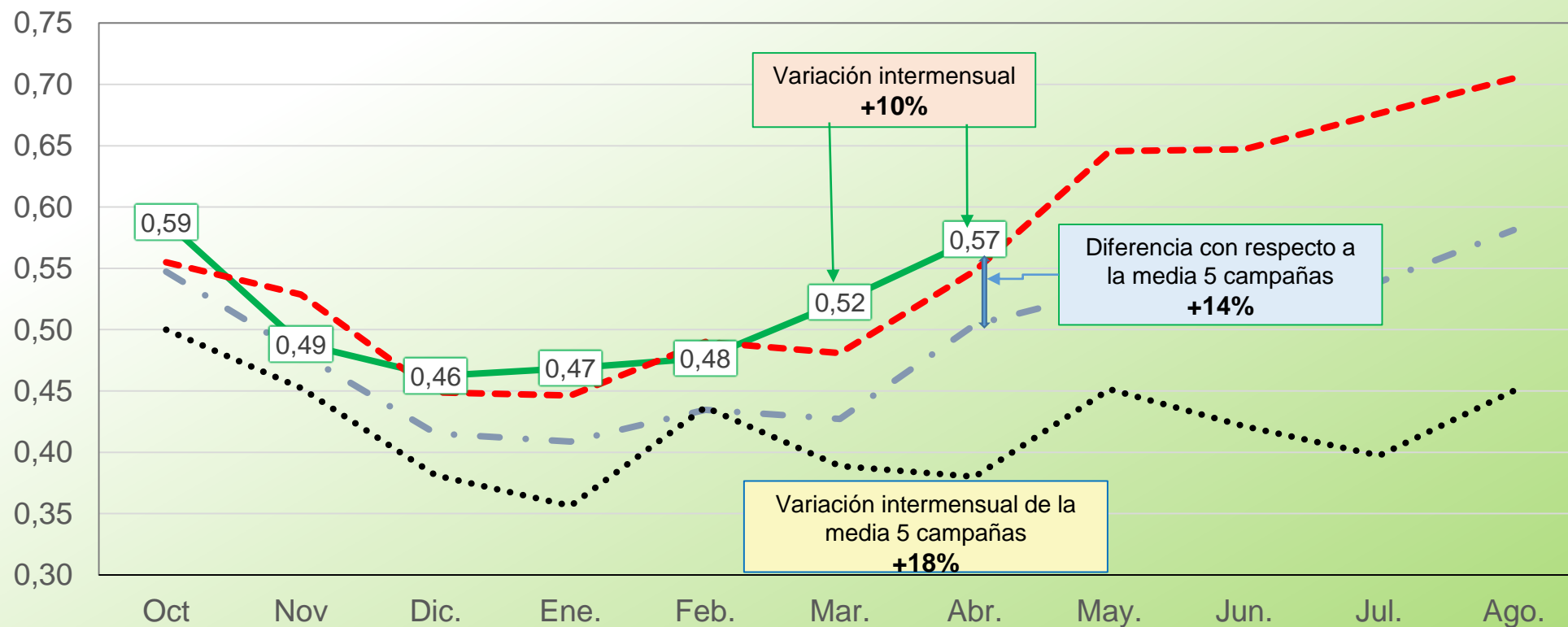
\*Variedades: ver [NOTA METODOLÓGICA](#)



**CÍTRICOS**

**PRECIO\* DE NARANJA (€/kg) A LA SALIDA DE CENTRO DE ACONDICIONAMIENTO, EMBALADA Y SIN IVA. VALENCIA.**

**CAT. I**



— Campaña 2016/17 (actual)      - - - Promedio 5 campañas  
- - - Precio mensual Máximo (per. 5 campañas)      ••••• Precio mensual Mínimo (per. 5 campañas)



**Tabla de datos**

Mes	Max	Min	OP	OP	OP	OP	OP	OP
Nov	0,56	0,45	0,47	0,47	0,47	0,47	0,47	0,47
Dic	0,53	0,38	0,43	0,43	0,43	0,43	0,43	0,43
Ene	0,53	0,36	0,41	0,41	0,41	0,41	0,41	0,41
Feb	0,53	0,40	0,43	0,43	0,43	0,43	0,43	0,43
Mar	0,55	0,39	0,43	0,43	0,43	0,43	0,43	0,43
Abr	0,55	0,38	0,51	0,51	0,51	0,51	0,51	0,51



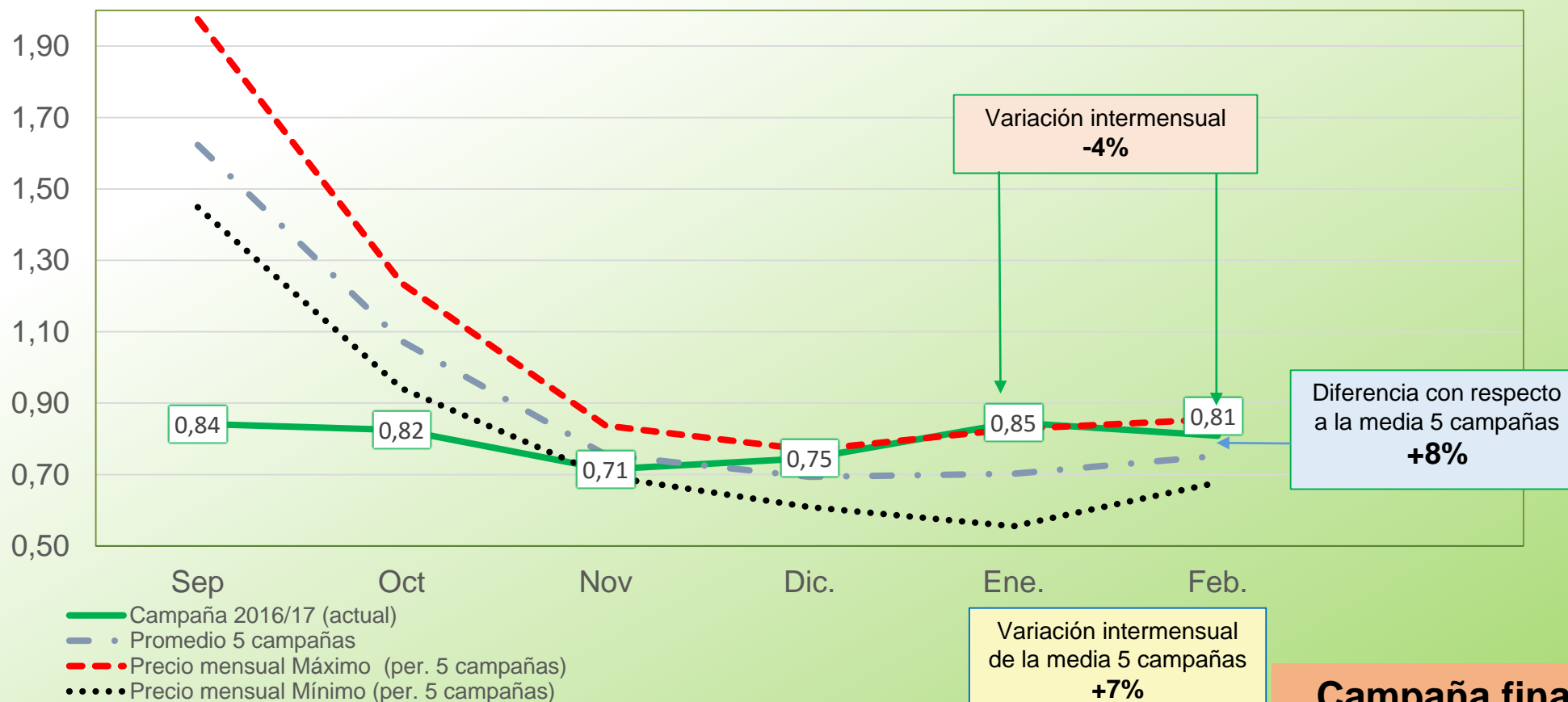
\* Media aritmética mensual del precio del producto a la salida de OP, envasado, sin incluir IVA



**CÍTRICOS**

**PRECIO\* DE CLEMENTINA (€/kg) A LA SALIDA DE CENTRO DE ACONDICIONAMIENTO, EMBALADA Y SIN IVA. CASTELLÓN**

**CAT. I**



**Inicio**



**Tabla de datos**

Producto	Unidad	Sep	Oct	Nov	Dic.	Ene.	Feb.
Orangón	€/kg	0,84	0,82	0,71	0,75	0,85	0,81
Limón	€/kg	1,10	1,00	0,90	0,80	0,85	0,80
Limón Verde	€/kg	1,20	1,10	1,00	0,90	0,95	0,90

**Siguiente**



**Previa**



Diferencia con respecto a la media 5 campañas **+8%**

Variación intermensual **-4%**

Variación intermensual de la media 5 campañas **+7%**

**Campaña finalizada a MES DE FEBRERO**

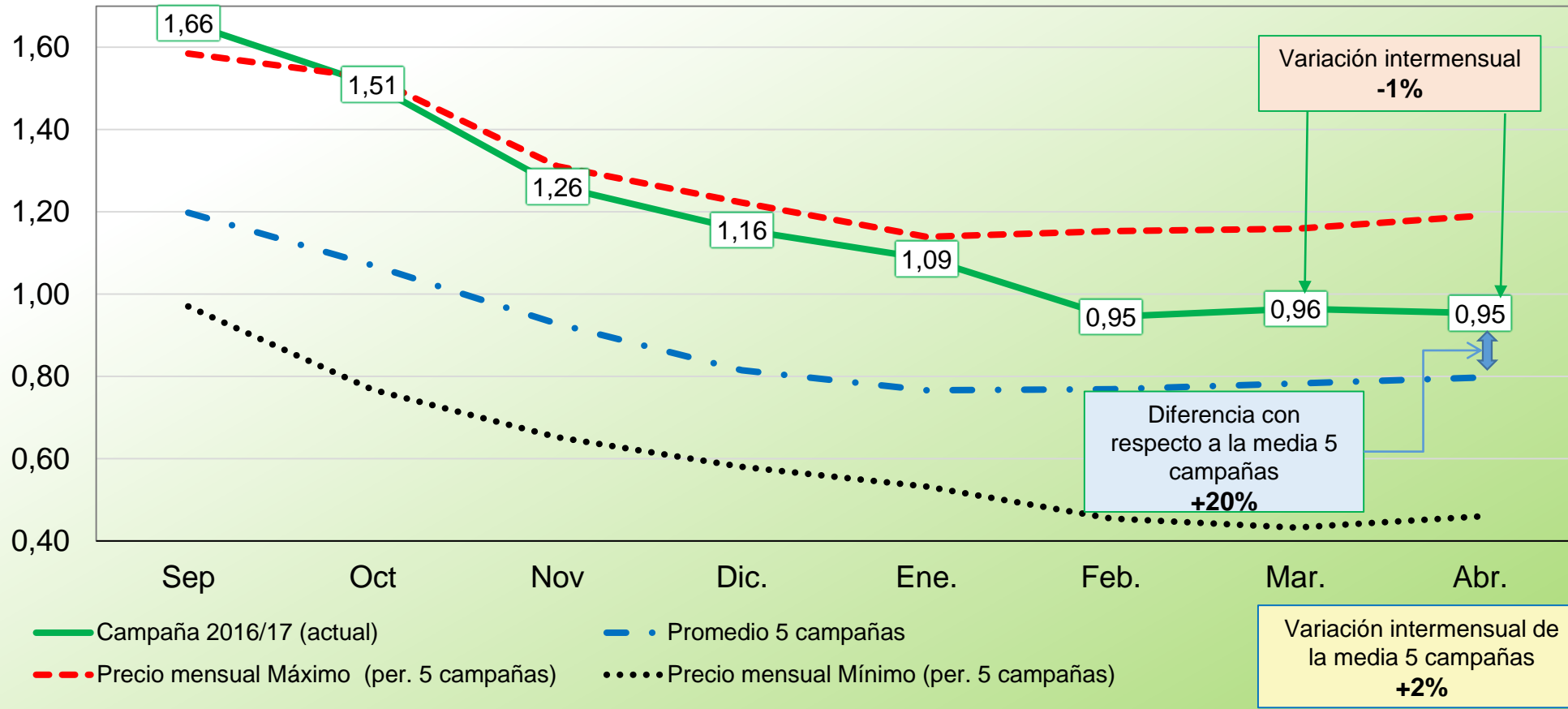
\* Media aritmética mensual del precio del producto a la salida de OP, envasado, sin incluir IVA



**CÍTRICOS**

**PRECIO\* DE LIMÓN (€/kg) A LA SALIDA DE CENTRO DE ACONDICIONAMIENTO, EMBALADO Y SIN IVA. MURCIA**

**CAT. I**



**Inicio**



**Tabla de datos**

	Max	Min	Med	Max	Min	Med
Actual	1,66	0,95	1,26	1,60	0,45	0,95
Promedio	1,20	0,78	0,95	1,20	0,45	0,78
Maximo	1,60	1,15	1,15	1,60	1,15	1,15
Minimo	0,98	0,45	0,45	0,98	0,45	0,45

**Siguiente**



**Previa**



\* Media aritmética mensual del precio del producto a la salida de OP, envasado, sin incluir IVA



FRUTA DE  
PEPITA

## Precios a la salida de centro de acondicionamiento de fruta de pepita embalada sin IVA – abril 2017

CAT. I

€/kg	Mercados Referencia	Precios en las últimas semanas...				P mes ABR 17	Variación de la última semana con respecto a la misma semana de...	
		Sem 14/17 03 – 09/abr	Sem 15/17 10-16/abr	Sem 16/17 17-23/abr	Sem 17/17 24-30/abr		Campaña anterior	Media de las últimas 5 campañas
Pera*	Lleida	0,80	0,81	0,80	0,81	0,81	+14,1%	+12,5%
Manzana*	Lleida	0,52	0,52	0,52	0,52	0,52	0%	-7,1%

Fuente: Elaboración propia de SGFHAOV a partir del Informe Semanal de Coyuntura de SG de Estadísticas (MAPAMA).

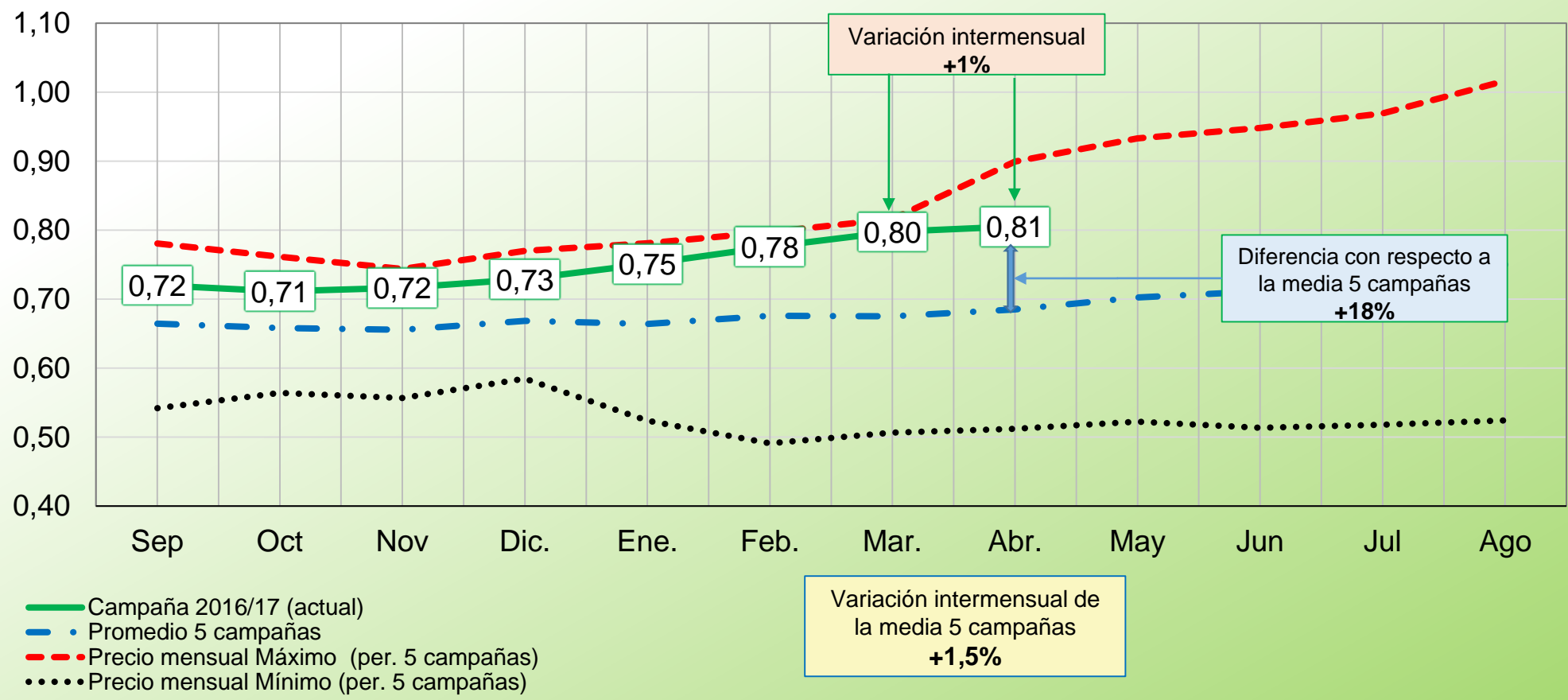
\*Variedades: ver [NOTA METODOLÓGICA](#)



**FRUTA DE PEPITA**

**PRECIO\* DE PERA (€/kg) A LA SALIDA DE CENTRO DE ACONDICIONAMIENTO, EMBALADA Y SIN IVA. LLEIDA.**

**CAT. I**



**Inicio**



**Tabla de datos**

Producto	Unidad	2011	2012	2013	2014	2015	2016	2017	Variación
Pera	kg	0,72	0,73	0,73	0,73	0,75	0,78	0,81	+11%
Manzana	kg	1,05	1,05	1,05	1,05	1,05	1,05	1,05	+12%

**Siguiente**



**Previa**



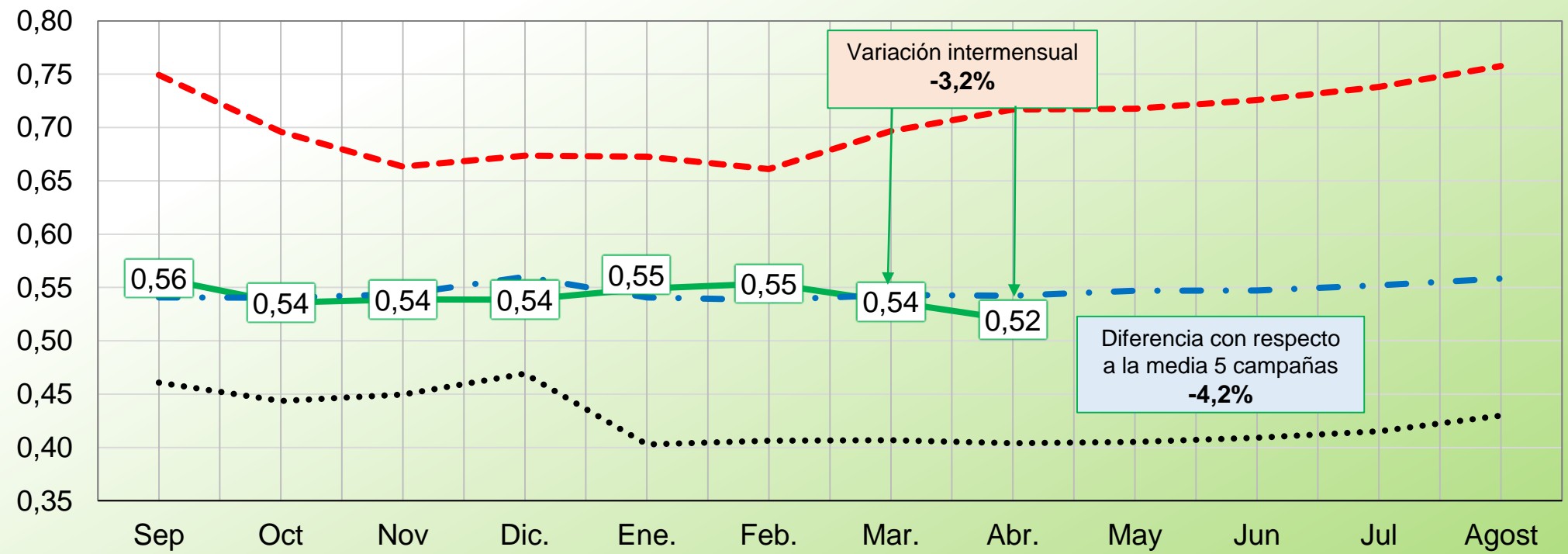
\* Media aritmética mensual del precio del producto a la salida de OP, envasado, sin incluir IVA



**FRUTA DE PEPITA**

**PRECIO\* DE MANZANA (€/kg) A LA SALIDA DE CENTRO DE ACONDICIONAMIENTO, EMBALADA Y SIN IVA. LLEIDA.**

**CAT. I**



- Campaña 2016/17 (actual)
- • - Promedio 5 campañas
- - - Precio mensual Máximo (per. 5 campañas)
- Precio mensual Mínimo (per. 5 campañas)



**Tabla de datos**

Producto	Unidad	2011	2012	2013	2014	2015	2016	2017	Var. 2016/17
Manzana	kg	0,52	0,53	0,53	0,53	0,53	0,54	0,52	-4,1%
Pera	kg	1,05	1,05	1,05	1,05	1,05	1,05	1,05	+0,0%



\* Media aritmética mensual del precio del producto a la salida de OP, envasado, sin incluir IVA





## NOTA METODOLÓGICA (I)

- ★ **Fuente de Información:** Informe Semanal de Coyuntura de SG Estadísticas Agroalimentarias (MAPAMA).
- ★ **Datos:** Precios semanales a la salida de centro de acondicionamiento de productos seleccionados, embalados, sin incluir IVA.
- ★ **El precio en origen percibido por el agricultor se puede estimar descontando a los precios anteriores los costes de acondicionamiento que ascienden a:**

	COSTES DE ACONDICIONAMIENTO (€/kg)	
	Mínimo	Máximo
CÍTRICOS	0,26	0,44
FRUTAS DE PEPITA	0,25	0,40

*Fuente: horquillas de costes aportadas por organizaciones representativas del sector. Los costes de acondicionamiento varían en función del tipo de presentación y embalaje.*



- ★ **Análisis comparativo de la campaña actual** frente a la campaña anterior y a las últimas cinco campañas (media, máximos y mínimos)

## NOTA METODOLÓGICA (II)

★ Productos y variedades analizadas:

PRODUCTO	VARIETADES	CAT	CALIBRE	MERCADO REF	
NARANJA	01/10 – 15/01	Navelina	I	6 – 9	Valencia
	15/01 – 30/04	Navel, Lane Late y Navelate			
	01/05 – 31/07	Valencia Late			
LIMÓN	01/09 – 30/04	Fino	I	1 – 2	Murcia*
	01/05 – 31/07	Verna			
CLEMENTINA	Conjunto de variedades	I	1-X – 3	Castellón	
PERA	Conferencia	I	60 – 65 + mm	Lleida	
MANZANA	Golden	I	70 – 80 mm	Lleida	



\* Para la semana 17/2017 el mercado de referencia en limón ha sido ALICANTE por falta de cotización en Murcia.

## MÁS INFORMACIÓN EN:

- [http://ec.europa.eu/agriculture/sites/agriculture/files/dashboards/citrus-dashboard\\_en.pdf](http://ec.europa.eu/agriculture/sites/agriculture/files/dashboards/citrus-dashboard_en.pdf)
- [http://ec.europa.eu/agriculture/sites/agriculture/files/dashboards/apple-dashboard\\_en.pdf](http://ec.europa.eu/agriculture/sites/agriculture/files/dashboards/apple-dashboard_en.pdf)
- <http://www.mapama.gob.es/es/agricultura/temas/producciones-agricolas/frutas-y-hortalizas/>



alimentación.es



alimentación.es



alimentación.es



alimentación.es