



SEGUIMIENTO DEL MERCADO DEL ARROZ

Campaña 2023/2024

ENERO 2024

SEMANA 03

ÍNDICE:

Evolución de los precios mundiales de arroz blanco indica
Evolución de los precios comunitarios y nacionales de arroz blanco indica y japónica
Evolución de los precios comunitarios y nacionales de arroz cáscara indica y japónica

Precios nacionales: Semana 03 (del 15 al 21 de enero)
Precios comunitarios 25 de enero
Precios mundiales: 23 de enero

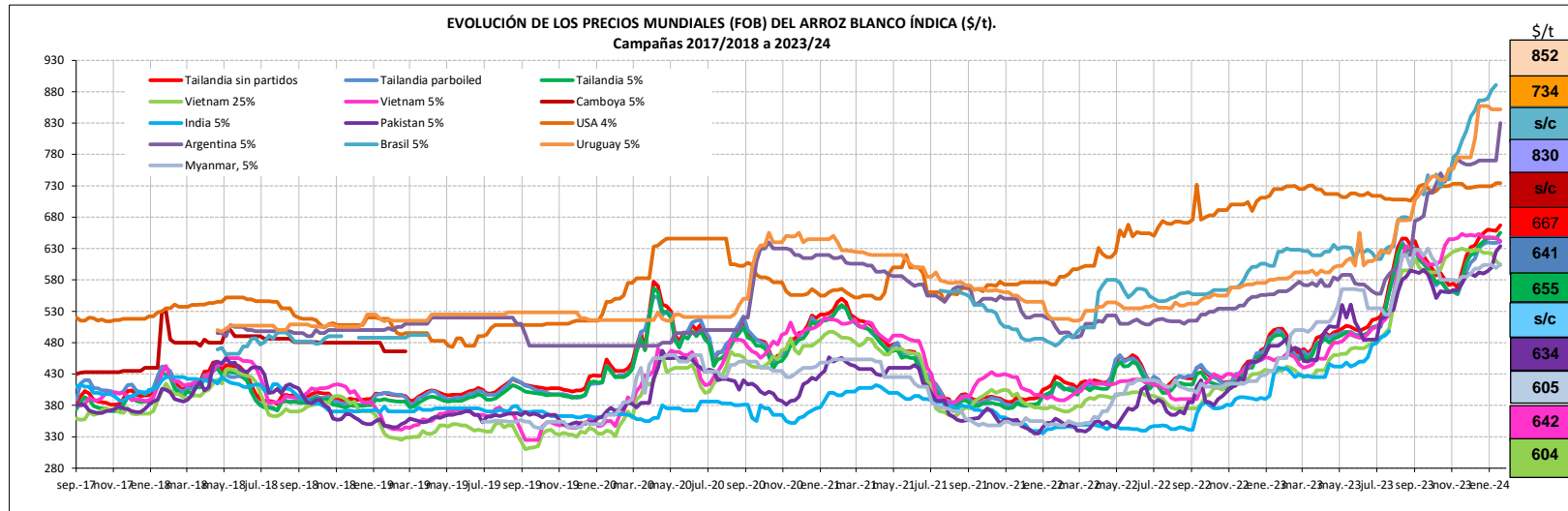
Campaña de comercialización desde el 1 de septiembre hasta el 31 de agosto del año siguiente

Nota: Entre las informaciones manejadas para elaborar este informe se encuentran las de la S. G. Análisis, Coordinación y Estadística del Consejo Internacional de Cereales (CIC), la Comisión Europea y diversas publicaciones del ámbito agrario nacional e internac

SUBDIRECCIÓN GENERAL DE CULTIVOS HERBÁCEOS E INDUSTRIALES Y ACEITE DE OLIVA
DIRECCIÓN GENERAL DE PRODUCCIONES Y MERCADOS AGRARIOS. MAPA.

SEMANA 03/2024. Enero 2024		PRECIOS SEMANALES ARROZ. CAMPAÑA 2023/24										SEMANA 03/2024. Enero 2024																																																																																																																																																																																																																																															
Última cotización \$/t		Diferencia semanal \$/t		% sobre la cotización			Campaña 2023/24		Última cotización €/t		Diferencia semanal €/t		% sobre la cotización			Campaña 2023/24																																																																																																																																																																																																																																											
				semana anterior	mes anterior	año anterior	Mínimo campaña \$/t	Máximo campaña \$/t					semana anterior	mes anterior	año anterior	Mínimo campaña €/t	Máximo campaña €/t																																																																																																																																																																																																																																										
<p>ARROZ BLANCO (indica) \$/t <small>Elaboración Subdirección General de Cultivos Herbáceos e Industriales y Aceite de Oliva con fuente del Consejo Internacional de Cereales (CIC)</small></p> <p>Mundiales</p> <table border="1"> <tr> <td>Thailandia sin partidos</td> <td>667</td> <td>+9</td> <td>↑</td> <td>+1</td> <td>↑</td> <td>+2</td> <td>↑</td> <td>+33</td> <td>568</td> <td>667</td> </tr> <tr> <td>Tailandia parboiled</td> <td>641</td> <td>+2</td> <td>→</td> <td>+0</td> <td>↑</td> <td>+1</td> <td>↑</td> <td>+28</td> <td>557</td> <td>641</td> </tr> <tr> <td>Tailandia 5%</td> <td>655</td> <td>+9</td> <td>↑</td> <td>+1</td> <td>↑</td> <td>+2</td> <td>↑</td> <td>+33</td> <td>559</td> <td>655</td> </tr> <tr> <td>Vietnam 25%</td> <td>604</td> <td>-6</td> <td>↓</td> <td>-1</td> <td>↓</td> <td>-3</td> <td>↑</td> <td>+39</td> <td>592</td> <td>630</td> </tr> <tr> <td>Vietnam 5%</td> <td>642</td> <td>-5</td> <td>↓</td> <td>-1</td> <td>↓</td> <td>-1</td> <td>↑</td> <td>+41</td> <td>604</td> <td>653</td> </tr> <tr> <td>Camboya 5%</td> <td>s/c</td> <td>n/c</td> <td></td> <td>n/c</td> <td></td> <td>n/c</td> <td></td> <td>n/c</td> <td>n/c</td> <td>n/c</td> </tr> <tr> <td>Myanmar 5%</td> <td>605</td> <td>+6</td> <td>↑</td> <td>+1</td> <td>→</td> <td>+0</td> <td>↑</td> <td>+33</td> <td>578</td> <td>630</td> </tr> <tr> <td>India 5%</td> <td>s/c</td> <td>n/c</td> <td></td> <td>n/c</td> <td></td> <td>n/c</td> <td></td> <td>n/c</td> <td>n/c</td> <td>n/c</td> </tr> <tr> <td>Pakistan 5%</td> <td>634</td> <td>+9</td> <td>↑</td> <td>+1</td> <td>↑</td> <td>+7</td> <td>↑</td> <td>+33</td> <td>551</td> <td>634</td> </tr> <tr> <td>USA 4%</td> <td>734</td> <td>+0</td> <td>→</td> <td>+0</td> <td>↑</td> <td>+1</td> <td>↑</td> <td>+1</td> <td>714</td> <td>734</td> </tr> <tr> <td>Argentina 5%</td> <td>830</td> <td>+60</td> <td>↑</td> <td>+8</td> <td>↑</td> <td>+8</td> <td>↑</td> <td>+48</td> <td>674</td> <td>830</td> </tr> <tr> <td>Brazil 5%</td> <td>s/c</td> <td>n/c</td> <td></td> <td>n/c</td> <td></td> <td>n/c</td> <td></td> <td>n/c</td> <td>716</td> <td>891</td> </tr> <tr> <td>Uruguay 5%</td> <td>852</td> <td>+0</td> <td>→</td> <td>+0</td> <td>↓</td> <td>-1</td> <td>↑</td> <td>+46</td> <td>707</td> <td>857</td> </tr> </table>																		Thailandia sin partidos	667	+9	↑	+1	↑	+2	↑	+33	568	667	Tailandia parboiled	641	+2	→	+0	↑	+1	↑	+28	557	641	Tailandia 5%	655	+9	↑	+1	↑	+2	↑	+33	559	655	Vietnam 25%	604	-6	↓	-1	↓	-3	↑	+39	592	630	Vietnam 5%	642	-5	↓	-1	↓	-1	↑	+41	604	653	Camboya 5%	s/c	n/c		n/c		n/c		n/c	n/c	n/c	Myanmar 5%	605	+6	↑	+1	→	+0	↑	+33	578	630	India 5%	s/c	n/c		n/c		n/c		n/c	n/c	n/c	Pakistan 5%	634	+9	↑	+1	↑	+7	↑	+33	551	634	USA 4%	734	+0	→	+0	↑	+1	↑	+1	714	734	Argentina 5%	830	+60	↑	+8	↑	+8	↑	+48	674	830	Brazil 5%	s/c	n/c		n/c		n/c		n/c	716	891	Uruguay 5%	852	+0	→	+0	↓	-1	↑	+46	707	857	<p>ARROZ BLANCO €/t <small>Elaboración Subdirección General de Cultivos Herbáceos e Industriales y Aceite de Oliva con fuente de los Comités de Gestión UE y la S. G. Estadísticas MAPA</small></p> <p>Unión Europea</p> <table border="1"> <tr> <td>ITALIA (japónica)</td> <td>1.170</td> <td>-180</td> <td>↓</td> <td>-13</td> <td>n/c</td> <td>↓</td> <td>-22</td> <td>970</td> <td>1350</td> </tr> <tr> <td>ITALIA (indica)</td> <td>1.070</td> <td>+0</td> <td>→</td> <td>+0</td> <td>n/c</td> <td>↑</td> <td>+19</td> <td>820</td> <td>1070</td> </tr> <tr> <td>FRANCIA (japónica)</td> <td>1.350</td> <td>+0</td> <td>→</td> <td>+0</td> <td>n/c</td> <td>↓</td> <td>-7</td> <td>1300</td> <td>1400</td> </tr> <tr> <td>FRANCIA (indica)</td> <td>s/c</td> <td>n/c</td> <td></td> <td>n/c</td> <td></td> <td>n/c</td> <td></td> <td>n/c</td> <td>n/c</td> </tr> </table> <p>España</p> <table border="1"> <tr> <td>ESPAÑA (japónica)</td> <td>1.183</td> <td>+18</td> <td>↑</td> <td>+2</td> <td>↑</td> <td>+2</td> <td>↑</td> <td>+9</td> <td>1152</td> <td>1183</td> </tr> <tr> <td>ESPAÑA (indica)</td> <td>686</td> <td>+0</td> <td>→</td> <td>+0</td> <td>→</td> <td>+0</td> <td>↑</td> <td>+1</td> <td>678</td> <td>686</td> </tr> <tr> <td>ESPAÑA (indica parboiled)</td> <td>710</td> <td>+0</td> <td>→</td> <td>+0</td> <td>→</td> <td>+0</td> <td>→</td> <td>+0</td> <td>710</td> <td>710</td> </tr> </table>																		ITALIA (japónica)	1.170	-180	↓	-13	n/c	↓	-22	970	1350	ITALIA (indica)	1.070	+0	→	+0	n/c	↑	+19	820	1070	FRANCIA (japónica)	1.350	+0	→	+0	n/c	↓	-7	1300	1400	FRANCIA (indica)	s/c	n/c		n/c		n/c		n/c	n/c	ESPAÑA (japónica)	1.183	+18	↑	+2	↑	+2	↑	+9	1152	1183	ESPAÑA (indica)	686	+0	→	+0	→	+0	↑	+1	678	686	ESPAÑA (indica parboiled)	710	+0	→	+0	→	+0	→	+0	710	710
Thailandia sin partidos	667	+9	↑	+1	↑	+2	↑	+33	568	667																																																																																																																																																																																																																																																	
Tailandia parboiled	641	+2	→	+0	↑	+1	↑	+28	557	641																																																																																																																																																																																																																																																	
Tailandia 5%	655	+9	↑	+1	↑	+2	↑	+33	559	655																																																																																																																																																																																																																																																	
Vietnam 25%	604	-6	↓	-1	↓	-3	↑	+39	592	630																																																																																																																																																																																																																																																	
Vietnam 5%	642	-5	↓	-1	↓	-1	↑	+41	604	653																																																																																																																																																																																																																																																	
Camboya 5%	s/c	n/c		n/c		n/c		n/c	n/c	n/c																																																																																																																																																																																																																																																	
Myanmar 5%	605	+6	↑	+1	→	+0	↑	+33	578	630																																																																																																																																																																																																																																																	
India 5%	s/c	n/c		n/c		n/c		n/c	n/c	n/c																																																																																																																																																																																																																																																	
Pakistan 5%	634	+9	↑	+1	↑	+7	↑	+33	551	634																																																																																																																																																																																																																																																	
USA 4%	734	+0	→	+0	↑	+1	↑	+1	714	734																																																																																																																																																																																																																																																	
Argentina 5%	830	+60	↑	+8	↑	+8	↑	+48	674	830																																																																																																																																																																																																																																																	
Brazil 5%	s/c	n/c		n/c		n/c		n/c	716	891																																																																																																																																																																																																																																																	
Uruguay 5%	852	+0	→	+0	↓	-1	↑	+46	707	857																																																																																																																																																																																																																																																	
ITALIA (japónica)	1.170	-180	↓	-13	n/c	↓	-22	970	1350																																																																																																																																																																																																																																																		
ITALIA (indica)	1.070	+0	→	+0	n/c	↑	+19	820	1070																																																																																																																																																																																																																																																		
FRANCIA (japónica)	1.350	+0	→	+0	n/c	↓	-7	1300	1400																																																																																																																																																																																																																																																		
FRANCIA (indica)	s/c	n/c		n/c		n/c		n/c	n/c																																																																																																																																																																																																																																																		
ESPAÑA (japónica)	1.183	+18	↑	+2	↑	+2	↑	+9	1152	1183																																																																																																																																																																																																																																																	
ESPAÑA (indica)	686	+0	→	+0	→	+0	↑	+1	678	686																																																																																																																																																																																																																																																	
ESPAÑA (indica parboiled)	710	+0	→	+0	→	+0	→	+0	710	710																																																																																																																																																																																																																																																	
<p>Tipo de Cambio EUR/USD <small>Elaboración Subdirección General de Cultivos Herbáceos e Industriales y Aceite de Oliva con fuente del Consejo Internacional de Cereales (CIC)</small></p> <table border="1"> <tr> <th colspan="2">Dólares USA</th> <th colspan="3">% sobre la cotización</th> <th colspan="2">Dólares USA</th> </tr> <tr> <th>Última cotización</th> <th>Diferencia semanal</th> <th>semana anterior</th> <th>mes anterior</th> <th>año anterior</th> <th>Mínimo campaña</th> <th>Máximo campaña</th> </tr> <tr> <td>1 Euro</td> <td>1,0870</td> <td>0,0000</td> <td>→</td> <td>+0,00</td> <td>↓</td> <td>-1,09</td> <td>→</td> <td>+0,00</td> <td>1,0452</td> <td>1,0989</td> </tr> </table>																		Dólares USA		% sobre la cotización			Dólares USA		Última cotización	Diferencia semanal	semana anterior	mes anterior	año anterior	Mínimo campaña	Máximo campaña	1 Euro	1,0870	0,0000	→	+0,00	↓	-1,09	→	+0,00	1,0452	1,0989	<p>ARROZ CÁSCARA €/t <small>Elaboración Subdirección General de Cultivos Herbáceos e Industriales y Aceite de Oliva con fuente de los Comités de Gestión UE y la S. G. Estadísticas MAPA</small></p> <p>Unión Europea</p> <table border="1"> <tr> <td>ITALIA (japónica)</td> <td>480</td> <td>+0</td> <td>→</td> <td>+0</td> <td>n/c</td> <td>↓</td> <td>-33</td> <td>432</td> <td>576</td> </tr> <tr> <td>ITALIA (indica)</td> <td>467</td> <td>+0</td> <td>→</td> <td>+0</td> <td>n/c</td> <td>↓</td> <td>-3</td> <td>384</td> <td>467</td> </tr> <tr> <td>GRECIA (indica)</td> <td>400</td> <td>+0</td> <td>→</td> <td>+0</td> <td>↑</td> <td>+3</td> <td>↓</td> <td>-15</td> <td>350</td> <td>400</td> </tr> </table> <p>España</p> <table border="1"> <tr> <td>ESPAÑA (japónica)</td> <td>562</td> <td>+18</td> <td>↑</td> <td>+3</td> <td>↑</td> <td>+5</td> <td>↑</td> <td>+8</td> <td>530</td> <td>647</td> </tr> <tr> <td>ESPAÑA (indica)</td> <td>570</td> <td>+5</td> <td>→</td> <td>+1</td> <td>→</td> <td>+1</td> <td>↑</td> <td>+2</td> <td>564</td> <td>570</td> </tr> </table>																		ITALIA (japónica)	480	+0	→	+0	n/c	↓	-33	432	576	ITALIA (indica)	467	+0	→	+0	n/c	↓	-3	384	467	GRECIA (indica)	400	+0	→	+0	↑	+3	↓	-15	350	400	ESPAÑA (japónica)	562	+18	↑	+3	↑	+5	↑	+8	530	647	ESPAÑA (indica)	570	+5	→	+1	→	+1	↑	+2	564	570																																																																																																																																										
Dólares USA		% sobre la cotización			Dólares USA																																																																																																																																																																																																																																																						
Última cotización	Diferencia semanal	semana anterior	mes anterior	año anterior	Mínimo campaña	Máximo campaña																																																																																																																																																																																																																																																					
1 Euro	1,0870	0,0000	→	+0,00	↓	-1,09	→	+0,00	1,0452	1,0989																																																																																																																																																																																																																																																	
ITALIA (japónica)	480	+0	→	+0	n/c	↓	-33	432	576																																																																																																																																																																																																																																																		
ITALIA (indica)	467	+0	→	+0	n/c	↓	-3	384	467																																																																																																																																																																																																																																																		
GRECIA (indica)	400	+0	→	+0	↑	+3	↓	-15	350	400																																																																																																																																																																																																																																																	
ESPAÑA (japónica)	562	+18	↑	+3	↑	+5	↑	+8	530	647																																																																																																																																																																																																																																																	
ESPAÑA (indica)	570	+5	→	+1	→	+1	↑	+2	564	570																																																																																																																																																																																																																																																	

EVOLUCIÓN DEL ARROZ BLANCO. CAMPAÑAS 2017/2018 A 2023/2024.



Fuente: Elaboración por la Subdirección General de Cultivos Herbáceos e Industriales y Aceite de Oliva del MAPA con datos del CIC

ARROZ BLANCO

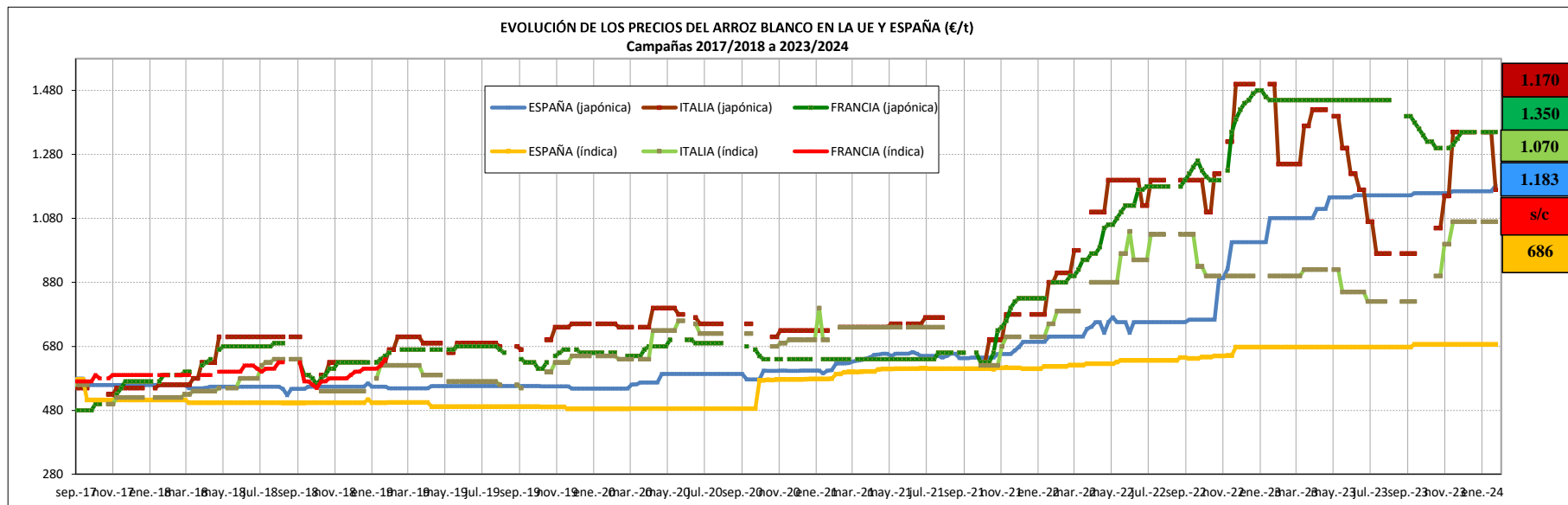
VARIACIONES PORCENTUALES SOBRE LA ÚLTIMA COTIZACIÓN

	MUNDIALES													
	Thailandia sin partidos	Thailandia parboiled	Thailandia 5%	Vietnam 25%	Vietnam 5%	Camboya 5%	India 5%	Pakistan 5%	USA 4%	Argentina 5%	Brazil 5%	Myanmar 5%	Uruguay 5%	
Última cotización \$/t	667	641	655	604	642	s/c	s/c	634	734	830	s/c	605	852	
% s/inicio campaña (*)	↑ +4	↑ +2	↑ +4	↓ -2	↑ +2	n/c	n/c	↑ +7	↑ +3	↑ +23	n/c	↓ -4	↑ +21	
% s/mes anterior (*)	↑ +2	→ +1	↑ +2	↓ -3	↓ -1	n/c	n/c	↑ +7	→ +1	↑ +8	n/c	→ +0	↓ -1	
% s/semana anterior (*)	↑ +1	→ +0	↑ +1	↓ -1	↓ -1	n/c	n/c	↑ +1	→ +0	↑ +8	n/c	↑ +1	→ +0	
% s/año anterior (*)	↑ +33	↑ +28	↑ +33	↑ +39	↑ +41	n/c	n/c	↑ +33	↑ +1	↑ +48	n/c	↑ +33	↑ +46	

(*) La comparativa de los precios mundiales se realiza en dólares en lugar de euros debido a que la depreciación anual del euro frente al dólar supera el 10% pudiendo dar lugar a valores positivos (en €) cuando en realidad son negativos (en \$).

PRECIO MEDIO CAMPAÑA 2023/2024

	MUNDIALES													
	Thailandia sin partidos	Thailandia parboiled	Thailandia 5%	Vietnam 25%	Vietnam 5%	Camboya 5%	India 5%	Pakistan 5%	USA 4%	Argentina 5%	Brazil 5%	Uruguay 5%	Myanmar 5%	
Media (\$/t)	618	602	607	614	635	n/c	n/c	584	728	748	n/c	781	600	
Máximo (\$/t)	667	641	655	630	653	n/c	n/c	634	734	830	n/c	857	630	
Mínimo (\$/t)	568	557	559	592	604	n/c	n/c	551	714	674	n/c	707	578	



Fuente: Elaboración por la Subdirección General de Cultivos Herbáceos e Industriales y Aceite de Oliva del MAPA con datos de la Comisión Europea. D.G. Agricultura.

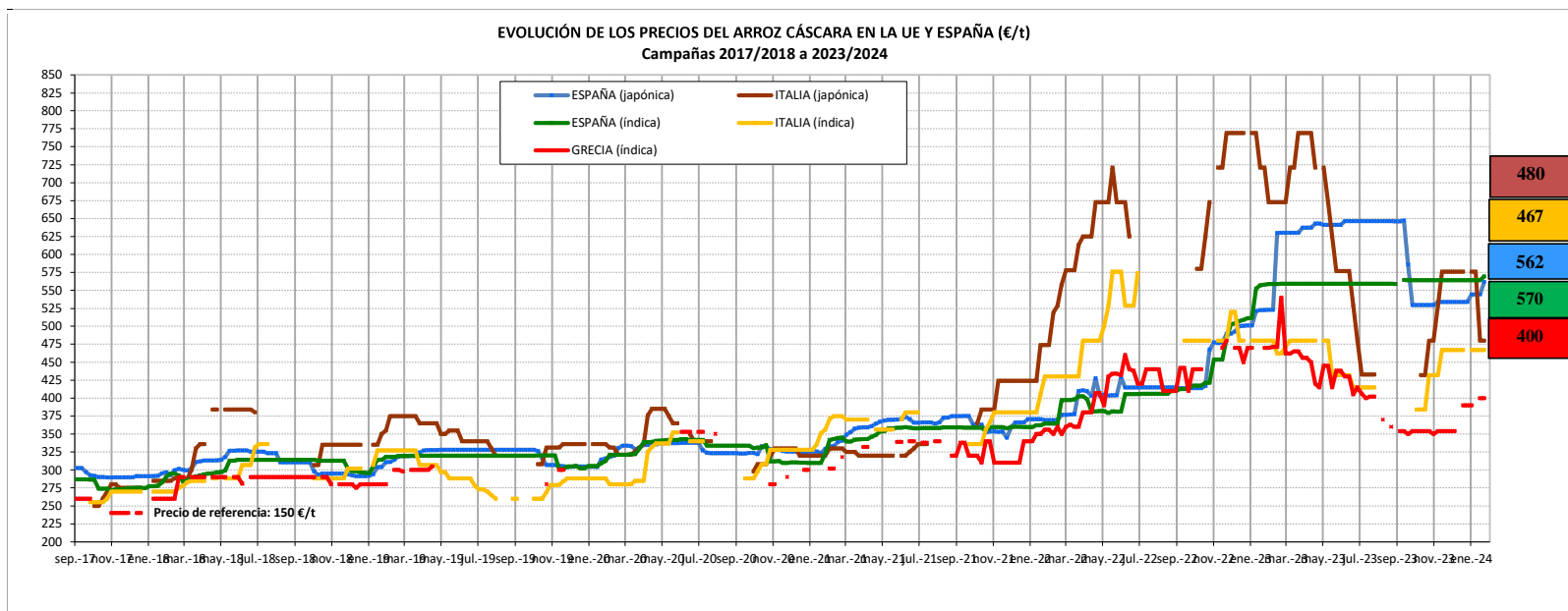
VARIACIONES PORCENTUALES SOBRE LA ÚLTIMA COTIZACIÓN

UNIÓN EUROPEA Y ESPAÑA							
	ESPAÑA (japónica)	ITALIA (japónica)	FRANCIA (japónica)	ESPAÑA (indica)	ITALIA (indica)	FRANCIA (indica)	ESPAÑA (indica parboiled)
Última cotización €/t	1.183	1.170	1.350	686	1.070	s/c	710
% s/inicio campaña (*)	↑ +3	↑ +21	↓ -4	↑ +1	↑ +30	n/c	n/c
% s/mes anterior (*)	↑ +2	n/c	n/c	⇒ +0	n/c	n/c	⇒ +0
% s/semana anterior (*)	↑ +2	↓ -13	⇒ +0	⇒ +0	⇒ +0	n/c	⇒ +0
% s/año anterior (*)	↑ +9	↓ -22	↓ -7	↑ +1	↑ +19	n/c	⇒ +0

PRECIO MEDIO CAMPAÑA 2023/2024

UNIÓN EUROPEA Y ESPAÑA							
	ESPAÑA (japónica)	ITALIA (japónica)	FRANCIA (japónica)	ESPAÑA (indica)	ITALIA (indica)	FRANCIA (indica)	ESPAÑA (indica parboiled)
Media (€/t)	1.163	1.229	1.340	686	1.009	n/c	710
Máximo (€/t)	1.183	1.350	1.400	686	1.070	n/c	710
Mínimo (€/t)	1.152	970	1.300	678	820	n/c	710

EVOLUCIÓN DEL ARROZ CÁSCARA EN LA UNIÓN EUROPEA Y ESPAÑA. CAMPAÑAS 2017/2018 A 2023/2024. Unidad: €/t



Fuente: Elaboración por la Subdirección General de Cultivos Herbáceos e Industriales y Aceite de Oliva del MAPA con datos de la Comisión Europea. D.G. Agricultura.

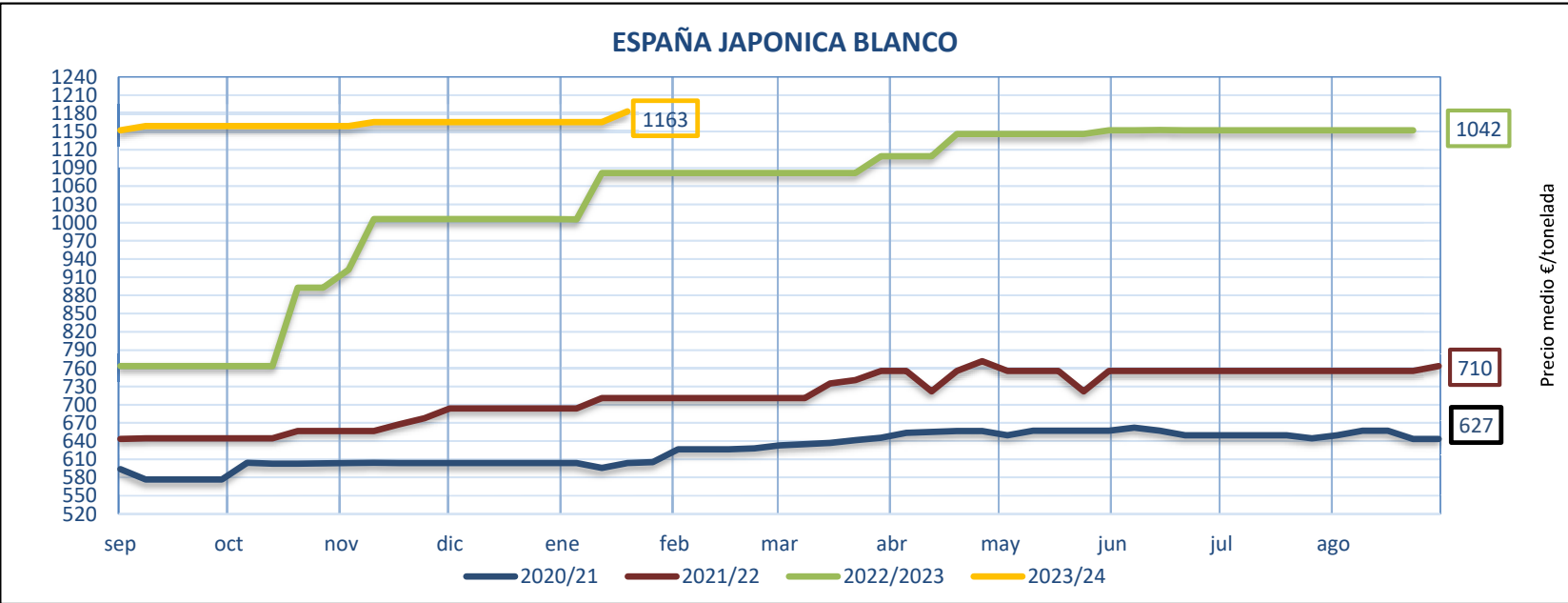
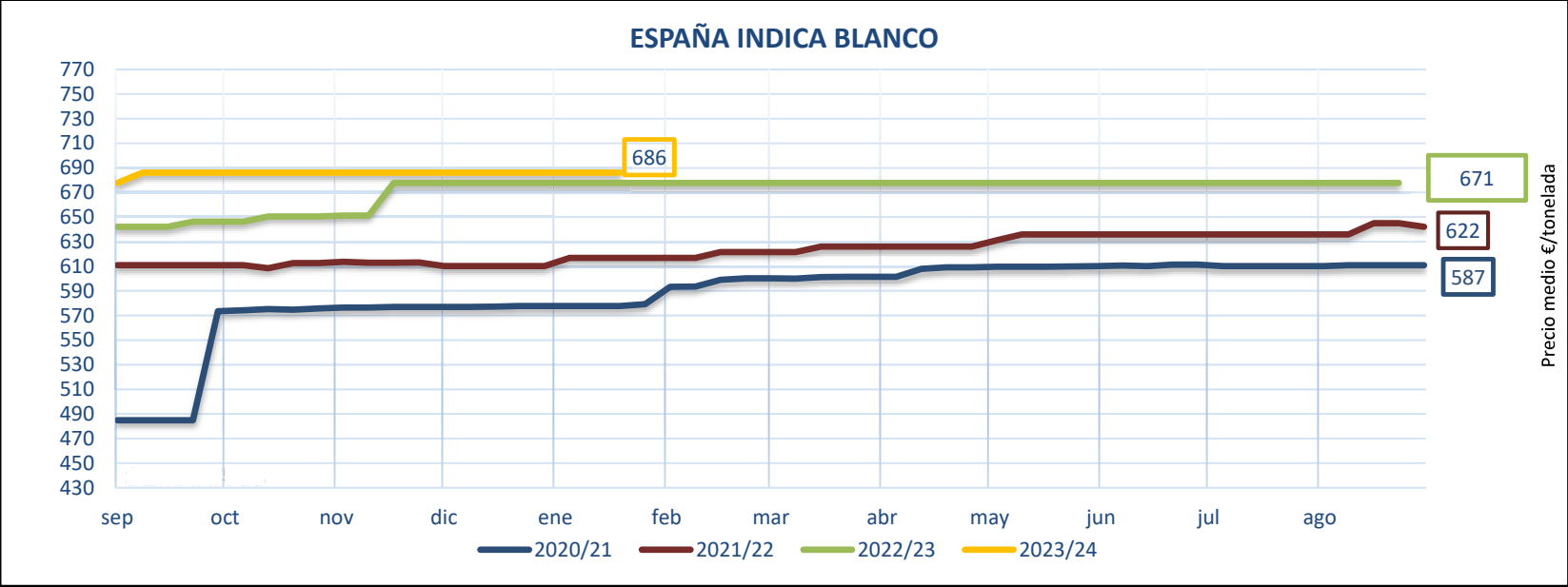
ARROZ CÁSCARA

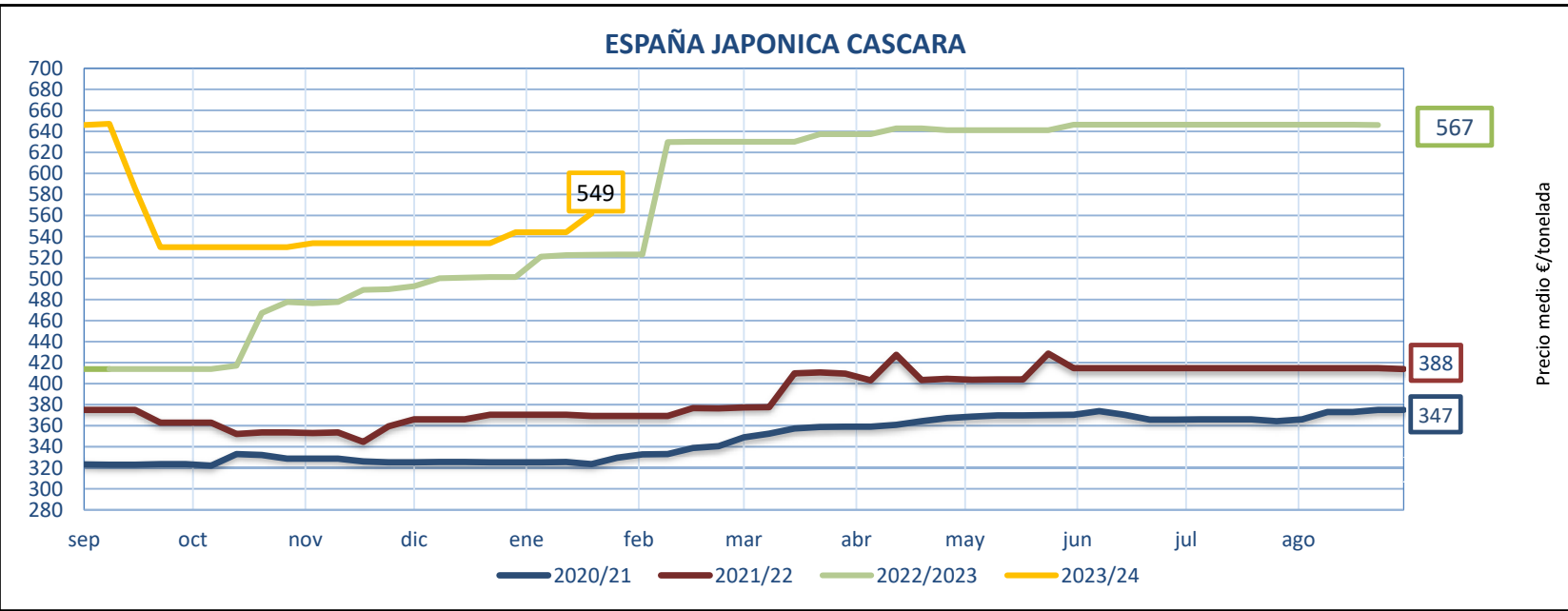
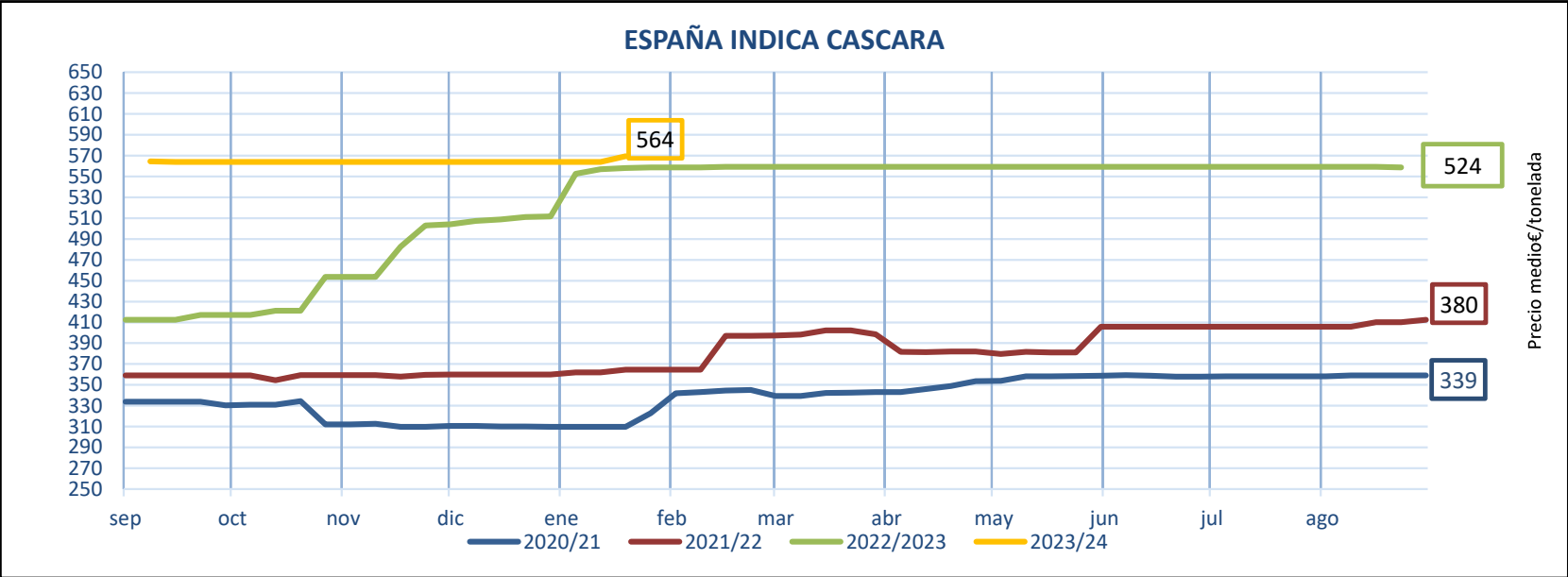
VARIACIONES PORCENTUALES SOBRE LA ÚLTIMA COTIZACIÓN

	UNIÓN EUROPEA Y ESPAÑA				
	ESPAÑA (japónica)	ITALIA (japónica)	ESPAÑA (indica)	ITALIA (indica)	GRECIA (indica)
Última cotización €/t	562	480	570	467	400
% s/inicio campaña	↓ -13	n/c	n/c	n/c	↑ +13
% s/mes anterior	↑ +5	n/c	⇒ +1	n/c	↑ +3
% s/semana anterior	↑ +3	⇒ +0	⇒ +1	⇒ +0	⇒ +0
% s/año anterior	↑ +8	↓ -33	↑ +2	↓ -3	↓ -15

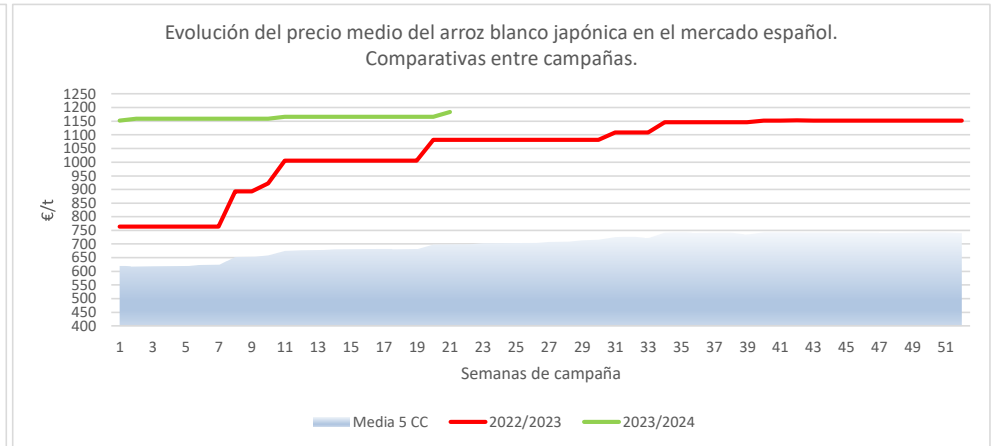
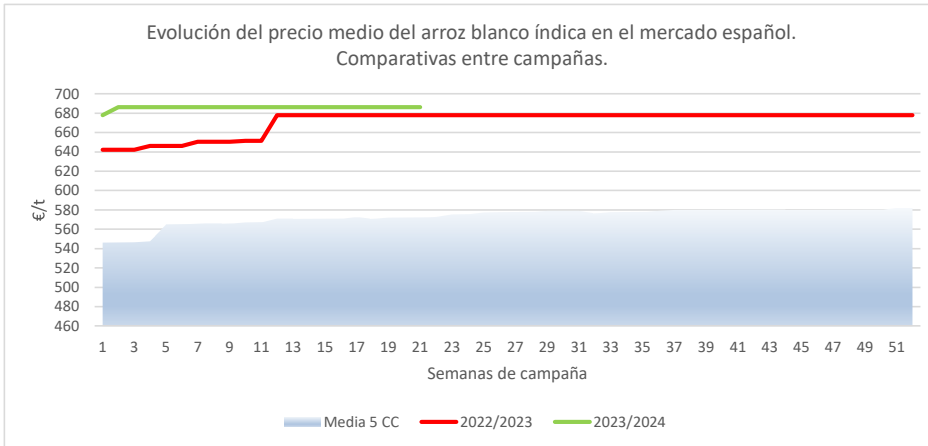
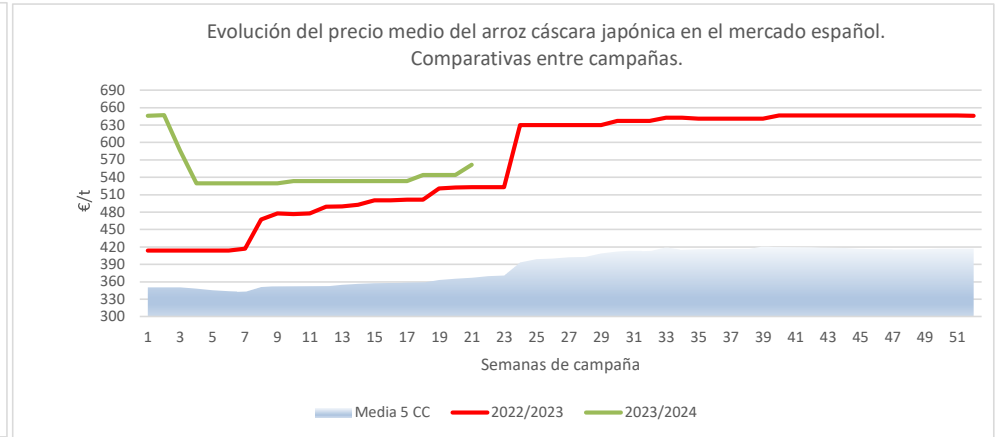
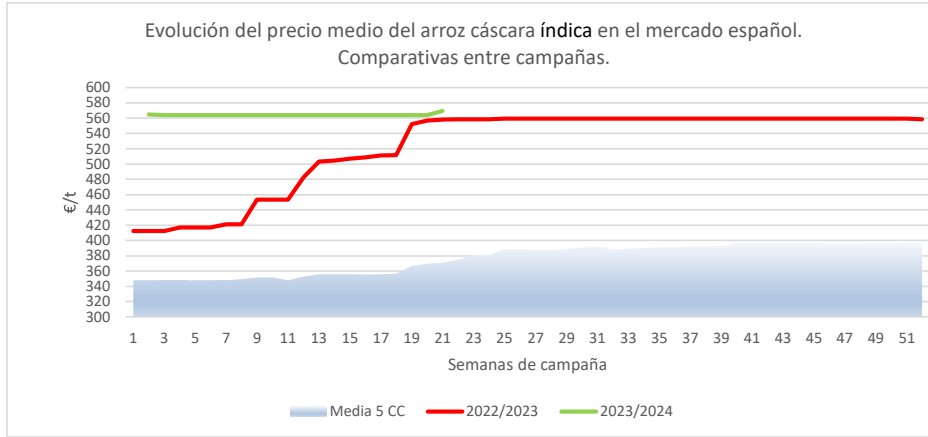
PRECIO MEDIO CAMPAÑA 2023/2024

	UNIÓN EUROPEA Y ESPAÑA				
	ESPAÑA (japónica)	ITALIA (japónica)	ESPAÑA (indica)	ITALIA (indica)	GRECIA (indica)
Media (€/t)	549	528	564	445	364
Máximo (€/t)	647	576	570	467	400
Mínimo (€/t)	530	432	564	384	350

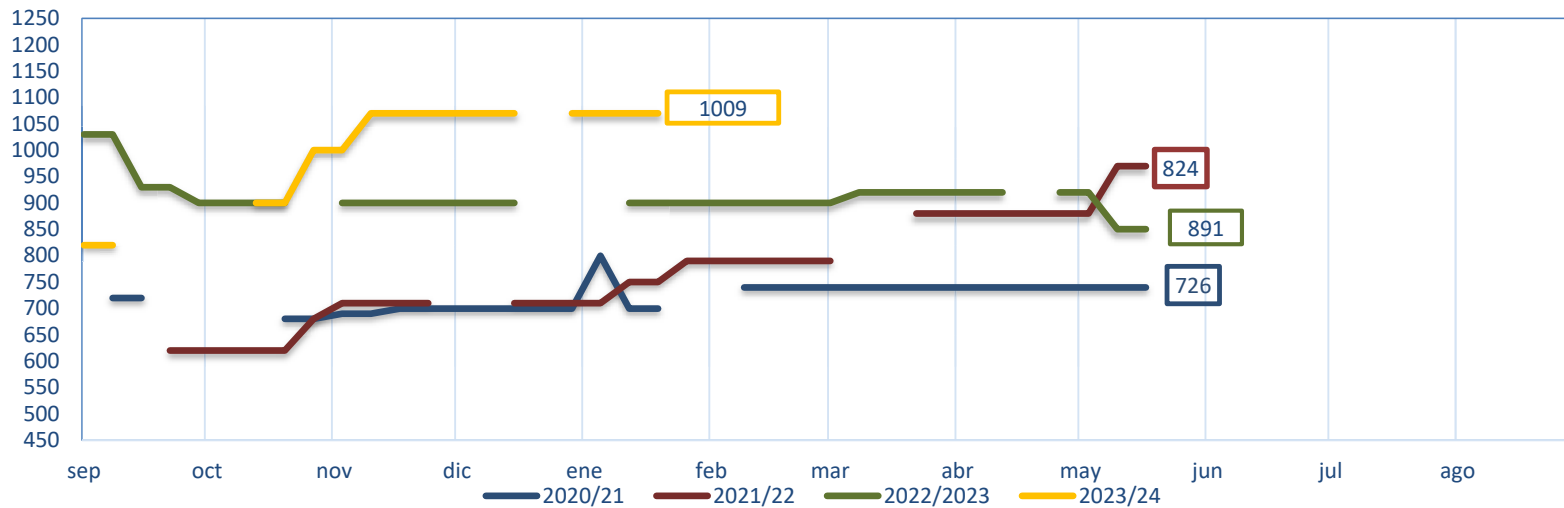




EVOLUCIÓN DEL PRECIO MEDIO DEL ARROZ. COMPARATIVA ENTRE CAMPAÑAS.

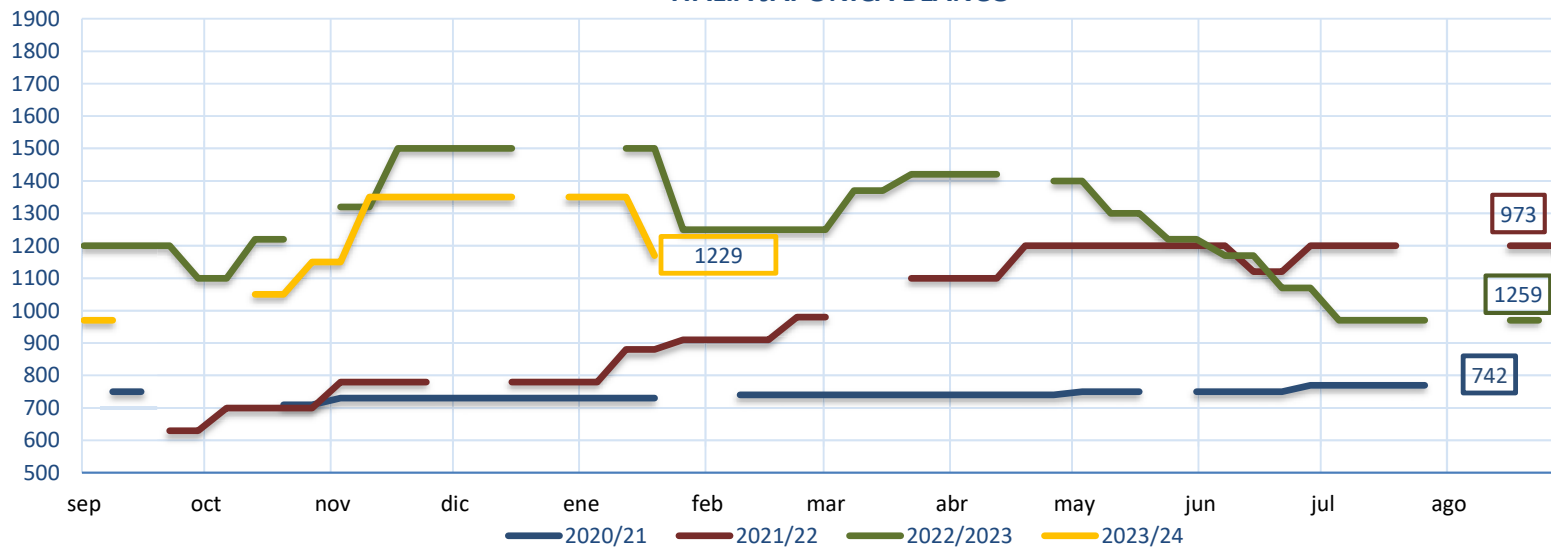


ITALIA INDICA BLANCO



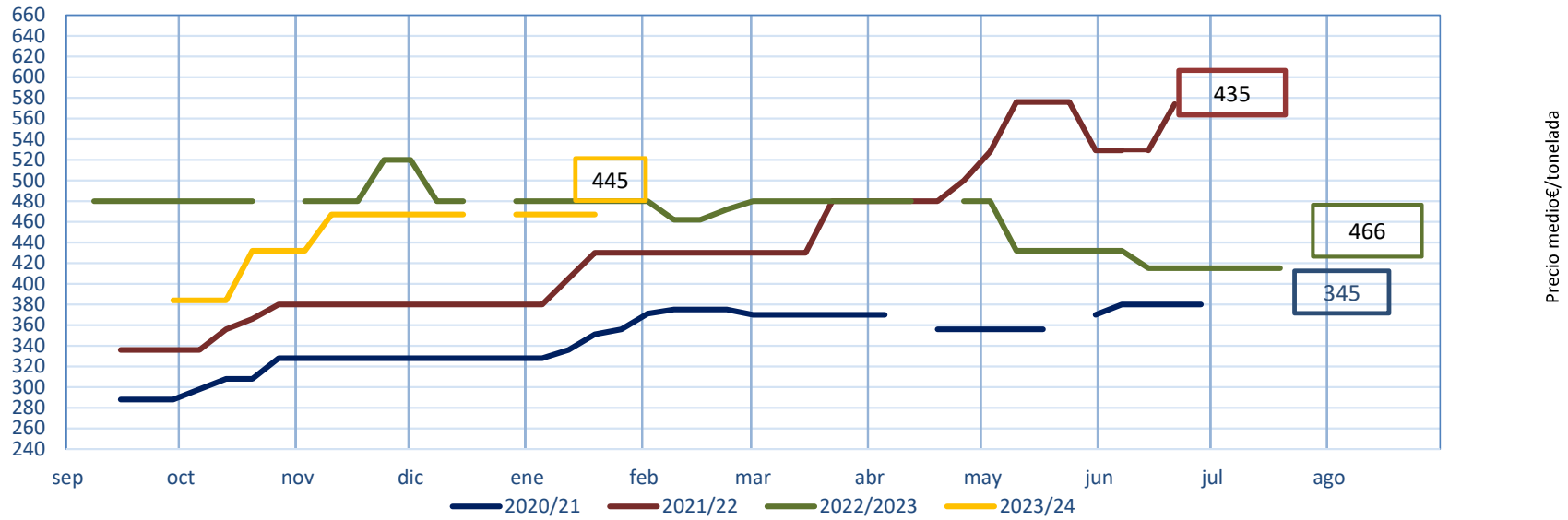
Precio medio €/tonelada

ITALIA JAPONICA BLANCO



Precio medio €/tonelada

ITALIA INDICA CASCARA



ITALIA JAPONICA CASCARA

