

ENCUESTA SOBRE SUPERFICIES Y RENDIMIENTOS DE CULTIVOS RESULTADOS PROVISIONALES NACIONALES Y AUTONÓMICOS



2023

ESYRCE

Encuesta sobre Superficies y Rendimientos



GOBIERNO
DE ESPAÑA

MINISTERIO
DE AGRICULTURA, PESCA
Y ALIMENTACIÓN

SUBSECRETARÍA DE AGRICULTURA,
PESCA Y ALIMENTACIÓN
Subdirección General de Análisis,
Coordinación y Estadística

SUBSECRETARÍA DE AGRICULTURA, PESCA Y ALIMENTACIÓN
SUBDIRECCIÓN GENERAL DE ANÁLISIS, COORDINACIÓN Y ESTADÍSTICA

sgapc@mapa.es



Aviso Legal: los contenidos de esta publicación podrán ser reutilizados, citando la fuente y la fecha, en su caso, de la última actualización

Publicación elaborada por la
Subsecretaría de Agricultura, Pesca y Alimentación
Subdirección General de Análisis, Coordinación y Estadística



MINISTERIO DE AGRICULTURA, PESCA Y ALIMENTACIÓN

Edita

© Ministerio de Agricultura, Pesca y Alimentación
Secretaría General Técnica
Centro de Publicaciones
Catálogo de Publicaciones de la Administración General del Estado:
<https://cpage.mpr.gob.es>
N.I.P.O.: 003-19-051-9

Contenido

1	ENCUESTA SOBRE SUPERFICIES Y RENDIMIENTOS DE CULTIVOS DE ESPAÑA 2023	2
1.1	Entorno, climatología	2
1.2	Distribución de la superficie	3
1.3	Evolución de la superficie de las tierras de cultivo	5
1.3.1	Tierra arable	5
1.3.1.1	Cultivos herbáceos	5
1.3.1.2	Barbechos	7
1.3.2	Cultivos Leñosos	8

1 ENCUESTA SOBRE SUPERFICIES Y RENDIMIENTOS DE CULTIVOS DE ESPAÑA 2023

La Encuesta sobre Superficies y Rendimientos de Cultivos (ESYRCE) del año 2023 se ha realizado en todo el territorio nacional entre los meses de mayo y septiembre de 2023, mediante **observación directa**, por técnicos especialistas, **de las parcelas** que conforman la muestra de la misma.

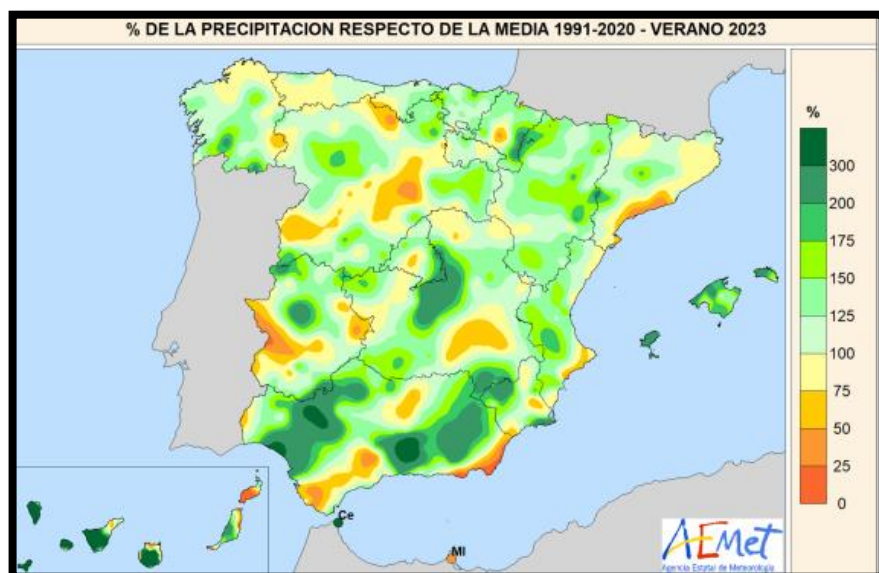
Los resultados de esta encuesta lo son de una operación estadística por muestreo y se refieren a la cubierta del suelo en el momento de la investigación de campo (verano del año 2023). Los resultados de las ocupaciones de otoño se publicarán con posterioridad en el Boletín anual de resultados de la Encuesta de Superficies y Rendimientos de Cultivos. Al tratarse de una encuesta por muestreo los resultados de los cultivos y ocupaciones del suelo con menores superficies están sujetos a mayores errores relativos, no obstante, se publican dado su interés. Estos resultados no constituyen, por tanto, la cifra oficial que se difundirá en el anuario de estadística agraria. Las superficies de frutales cítricos y no cítricos y demás cultivos leñosos en secano incluyen las de plantaciones abandonadas.

Los resultados de ESYRCE 2023 indican un **leve descenso** de la superficie de **cultivos herbáceos**, siendo esta consecuencia del **descenso** de la superficie en **cereales** y **cultivos industriales** junto con **cultivos forrajeros, tubérculos y hortalizas**. El **único** grupo que **aumenta** la superficie respecto a 2022 es el de **leguminosas grano**. En los cereales, este año ha tenido especial relevancia el **descenso** del **arroz** y el **maíz** como consecuencia de la acuciante sequía, y en los cultivos industriales ha sido **notable el descenso** en **algodón, girasol, colza y camelina**. Por el contrario, dentro de las **leguminosas grano** merece mencionar el **aumento** en la superficie de **habas secas, judías secas, garbanzos, guisantes secos, veza y yerros**. Las tierras en **barbecho aumentan un 6,93%** respecto a 2022. Un año más sigue aumentando la superficie en los **cultivos leñosos**, debido fundamentalmente, al aumento de los **frutales no cítricos** por la expansión que ha experimentado el **pistacho**, y el **auge** de los **cultivos tropicales** como **mango, kiwi y aguacate**, seguidos en importancia por los **frutales de bayas** como **arándano y moral**. Los frutales **cítricos** **descienden muy levemente** su superficie, descendiendo todas las especies salvo el naranjo amargo. El **viñedo para transformación desciende levemente** mientras se mantiene el destinado a mesa. El **olivar aumenta en todas sus categorías** sobre todo en la destinada a mesa y doble aptitud.

1.1 Entorno, climatología

Según los datos de la Agencia Estatal de Meteorología (AEMET) El año hidrológico 2022/2023 fue el duodécimo más seco de la serie histórica (la serie histórica arranca en 1961) y el sexto año hidrológico más seco del siglo XXI.

A lo largo del año hidrológico 2022/2023, comprendido desde el 1 de octubre del 2022 y el 30 de septiembre del 2023, la precipitación caída en la España peninsular fue de un total de 560,7 litros por metro cuadrado, cuando lo normal son 640 litros por metro cuadrado. Por lo tanto, las lluvias quedaron un 12% por debajo de lo normal y el año hidrológico con esa cantidad de lluvias se cataloga como seco.



El verano ha sido en su conjunto, muy húmedo en cuanto a precipitaciones, con un valor de precipitación media sobre la España peninsular de 87,2 mm, valor que representa el 124 % del valor normal del trimestre en el periodo de referencia 1991-2020. Se ha tratado del decimosexto verano más húmedo desde el comienzo de la serie en 1961, y del tercero más húmedo del siglo XXI, después de los veranos de 2010 y 2018. En Canarias ha sido el segundo verano más húmedo después del verano de 2015.

El verano ha tenido carácter entre normal y húmedo en casi toda la Península. Únicamente ha tenido carácter seco en puntos dispersos de la Península y algunas zonas costeras de Cataluña. El verano ha sido muy húmedo en el interior de Galicia, puntos del País Vasco y Navarra, norte de Extremadura, interior de Zaragoza, en Teruel, mitad norte de la Comunitat Valenciana, zonas de Castilla-La Mancha y mitad occidental de Andalucía. En ambos archipiélagos, el verano ha sido muy húmedo, con excepción de la isla de Lanzarote en la que ha tenido carácter seco.

1.2 Distribución de la superficie

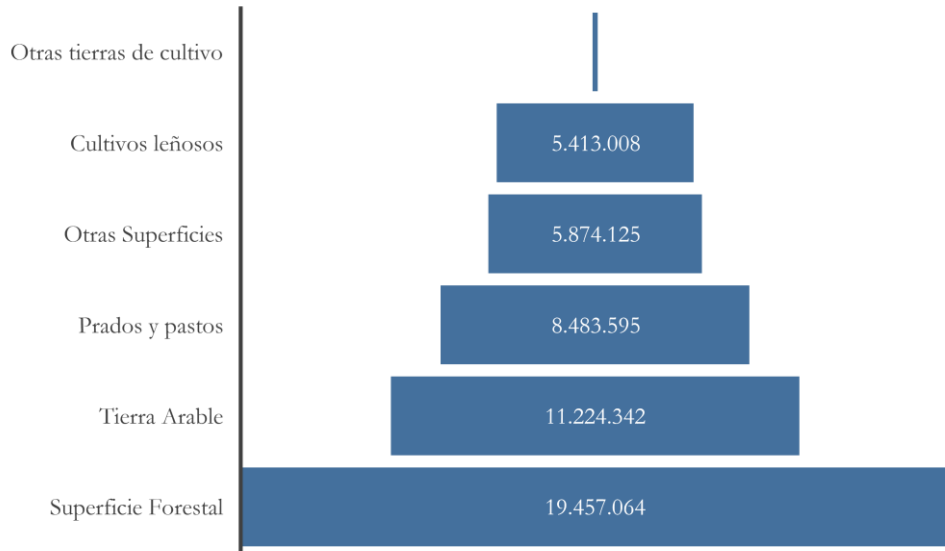
En la siguiente tabla se observan los resultados agregados de ESYRCE en 2022 y 2023 y en el gráfico con un mayor nivel de desglose los de 2023. En general se observa una gran estabilidad a este nivel como cabría esperar destacando el incremento de los cultivos leñosos en detrimento de la tierra arable. Análogamente aumenta la superficie de prados y pastos y otras superficies en contraposición al descenso de las tierras de cultivo.

Distribución de la Tierra años 2022 y 2023

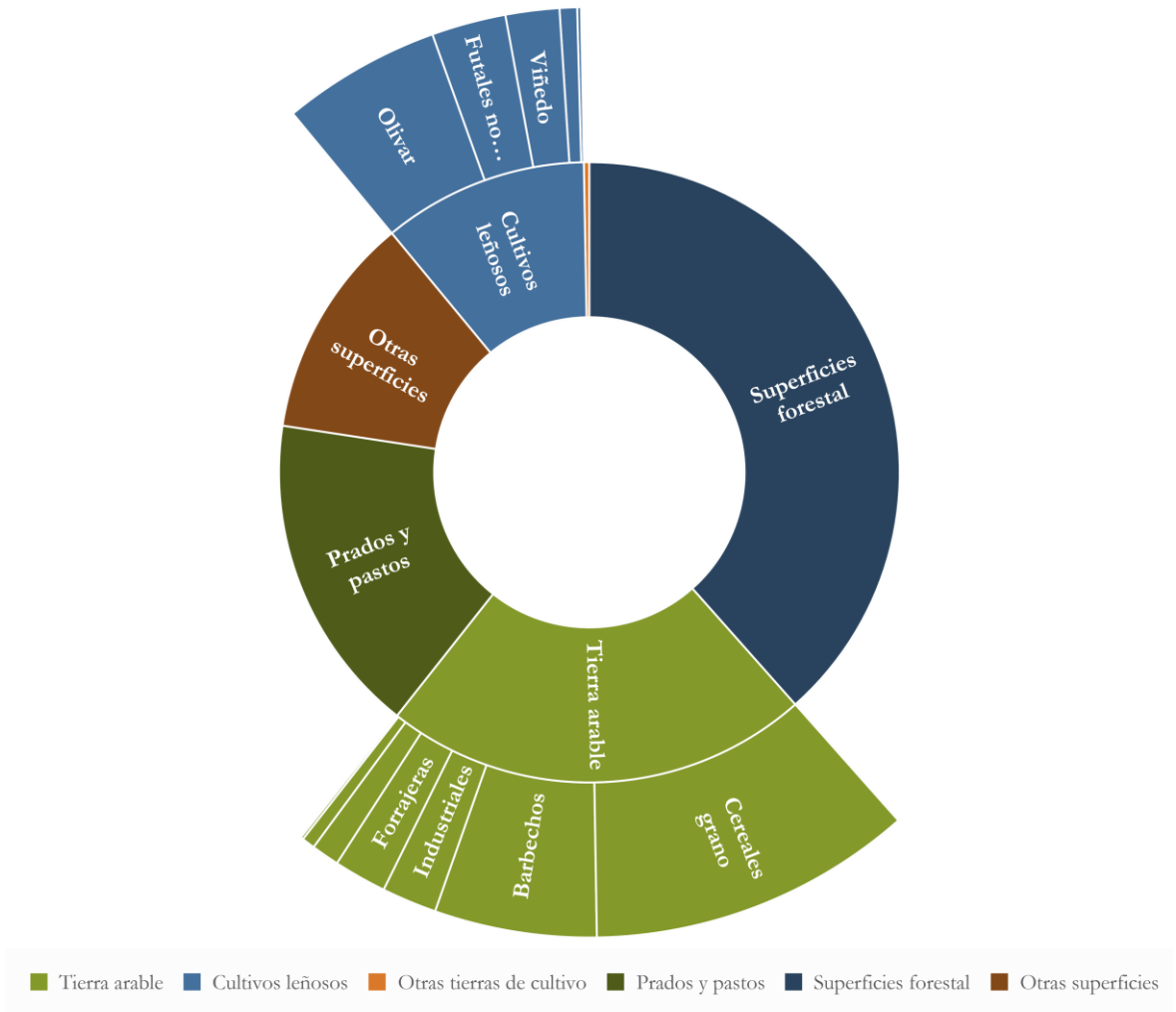
Tipo de Tierra	2022	2023
Tierra Arable	11.309.264	11.224.342
Cultivos leñosos	5.375.463	5.413.008
Otras tierras de cultivo ¹	146.011	145.464
Tierras de Cultivo	16.830.738	16.782.814
Prados y pastos	8.410.741	8.483.595
Superficie Forestal	19.483.471	19.457.064
Otras Superficies	5.872.765	5.874.125
Total Sup. Geográfica	50.597.715	50.597.598

¹ Incluye los huertos familiares para autoconsumo y los invernaderos vacíos

Distribución de la Tierra Año 2023



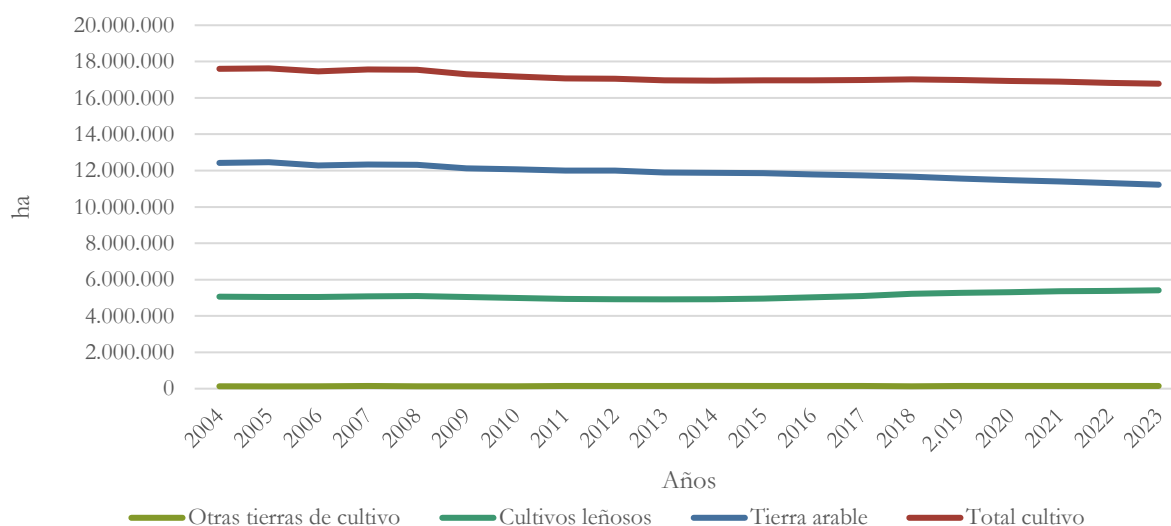
Distribución detallada de la Tierra Año 2023



1.3 Evolución de la superficie de las tierras de cultivo

En su conjunto las tierras de cultivo presentan una marcada estabilidad. En el presente año continúa el descenso de la superficie de cultivo, que desde 2018 ha decrecido en un 1,35%. La tierra arable descende un 0,75% debido al descenso de los cultivos herbáceos (3,12%) y a pesar del aumento en un 6,48% de la superficie de barbecho. La superficie de cultivos leñosos, por el contrario, sigue aumentando progresivamente los últimos años (0,70% entre 2023 y 2022).

Evolución de las tierras de cultivo 2004-2023



1.3.1 Tierra arable

1.3.1.1 Cultivos herbáceos

Los cultivos herbáceos conforman junto con los barbechos las tierras arables. Al contrario que el barbecho, estos han descendido un 3,12% su superficie por el decremento de cereales, tubérculos y cultivos industriales fundamentalmente. Destaca sobre todo el descenso de cultivos industriales con cerca del 14% de superficie menos que en 2022, consecuencia principalmente del decrecimiento en la superficie de algodón, girasol y colza. El grupo de las leguminosas grano es el único de esta categoría que aumenta su superficie un 50% respecto a 2022, siendo los guisantes, garbanzos, veza y yeros los cultivos causantes de este incremento.

Superficie 2023	ha	% 2004
Cultivos herbáceos	8.374.339	-3,12%
CEREALES GRANO	5.711.450	-3,95%
LEGUMINOSAS	491.055	50,30%
TUBERCULOS C.H.	47.505	-10,64%
INDUSTRIALES	965.887	-13,88%
FORRAJERAS	928.210	-3,78%
HORTALIZAS Y FLORES	230.231	-0,70%

En el grupo de los cereales en general, se produce un descenso en su conjunto, del 3,95% arrastrados por el fuerte decremento de cultivos como maíz, trigo duro, centeno y las dos variedades de cebada. La mezcla de cereales de invierno, a pesar de la fuerte merma porcentual (22,16%), en términos absolutos descende algo más de veinte mil hectáreas. Salvo la avena y otros cereales grano entre los que se incluyen la espelta, escanda y mijo, descende la superficie de todos los cereales de invierno. Arroz y maíz presentan la menor superficie de los últimos veinte años, como consecuencia de la prolongada sequía de las últimas campañas. Sorprende la fuerte caída de la superficie de quinoa,

pasando a representar en esta campaña menos del 15% de la superficie de cultivos existente hace 2 años, posiblemente por las altas temperaturas y la falta de agua en Andalucía, principal productora de este cultivo en España.

Superficie 2023	ha	% 2004	
Cereales grano	5.711.450	-3,95%	
TRIGO DURO	328.997	-12,26%	
TRIGO BLANDO Y SEMIDURO	1.791.901	-5,87%	
CEBADA DE 2 CARRERAS	2.344.406	-1,70%	
CEBADA DE 6 CARRERAS	126.131	-15,07%	
AVENA	461.327	21,66%	
CENTENO	110.114	-12,05%	
TRITICALE	199.322	0,00%	
MEZCLA DE CEREALES DE IN	32.202	-38,89%	
ARROZ	57.884	-6,50%	
MAIZ	249.249	-18,55%	
SORGO	4.682	-22,16%	
OTROS CEREALES GRANO	4.357	158,45%	
QUINOA	879	-58,37%	

Las leguminosas grano es el único grupo de cultivos herbáceos que aumenta su superficie respecto al año anterior. Destaca el incremento de garbanzos, guisantes, veza grano y yeros. Le siguen las judías secas y el altramuz. Otras leguminosas grano, entre las que se encuentran el titarro, al almorta y el alberjón aumentan en más de ochocientas hectáreas su superficie. Junto con las algarrobas, que han desaparecido en la campaña 2023, las lentejas son las únicas leguminosas que decrecen respecto al año 2022.

Superficie 2023	ha	% 2004	
Leguminosas	491.055	50,30%	
JUDIAS SECAS	6.739	27,29%	
HABAS SECAS	23.274	51,31%	
LENTEJAS	38.871	-2,56%	
GARBANZOS	60.856	93,01%	
GUISANTES SECOS	171.259	55,85%	
VEZA	91.683	23,02%	
ALTRAMUZ	720	12,98%	
ALGARROBAS	0	-100,00%	
YEROS	93.963	101,50%	
OTRAS LEGUMINOSAS GRANO	3.689	31,29%	

Los cultivos industriales son el grupo de cultivos herbáceos que más desciende porcentualmente la superficie en 2023, destacando el girasol, el algodón y la colza fundamentalmente. Los cultivos de algodón y tabaco presentan en esta campaña la menor superficie de los últimos veinte años, llegando el tabaco a descender en más del 50% la superficie existente en el año 2014. Los otros cultivos industriales entre los que se encuentran lúpulo, los condimentos, el cacahuete, la camelina, etc., descienden un 30,66%. Excepcionalmente el cultivo que más aumenta porcentualmente es el cártamo, triplicando prácticamente su superficie respecto a 2019. Este cultivo comenzó a codificarse en Estryce independientemente de los otros cultivos industriales a partir del año 2017 dada su creciente relevancia. La remolacha azucarera y el tomate de industria aumentan en más de 12.000 hectáreas en su conjunto. Las plantas aromáticas, con la lavanda a la cabeza, han experimentado un importante auge en los últimos años, llegando a duplicar la superficie existente en el año 2011.

Superficie 2023	ha	% 2004	
Industriales	965.887	-13,88%	
REMOLACHA AZUCARERA	30.461	36,03%	
ALGODON	46.792	-21,35%	
GIRASOL	716.441	-16,20%	
COLZA	96.133	-15,62%	
CARTAMO	18.608	43,63%	
TABACO	4.884	-10,15%	
TOMATE INDUSTRIA	24.318	24,57%	
AROMATICAS	15.490	7,34%	
OTROS	12.760	-30,66%	

En el grupo de las plantas forrajeras la superficie total desciende un 3,78% destacando la veza y los cereales con destino forrajero. Tan solo el maíz y otros cultivos con destino forrajero entre los que se encuentran remolacha y nabo forrajero, coles y berzas y otras plantas de escarda aumentan la superficie respecto al pasado año.

Superficie 2023	ha	% 2004	
Forrajeras	928.210	-3,78%	
MAIZ FORRAJERO	95.478	4,16%	
ALFALFA	211.721	-1,62%	
VEZA (veza+avena) PARA F	55.173	-15,95%	
OTROS FORRAJES (CEREAL I	342.752	-6,14%	
PRADERAS POLIFTTAS	219.036	-2,37%	
OTRAS	4.050	54,83%	

El grupo de hortalizas y flores es, dentro de los cultivos herbáceos, el que experimenta un menor descenso respecto al año 2022. Destaca el decremento del guisante verde, con cerca de un 33% menos de superficie que en la anterior campaña, seguido del melón, siendo este el cultivo que más desciende en términos absolutos. Tan solo aumentan los cultivos de sandía, pimiento y tomate, junto con el resto de otras hortalizas entre las que destacan maíz dulce, lombarda, berenjena y calabacín. Es importante reseñar que, debido al momento en que se efectúa la primera visita de campo de ESYRCE, cultivos hortícolas como las coles y berzas, lechuga y escarola, espinacas y demás hortalizas de invierno no se pueden recoger en su totalidad en este momento.

Superficie 2023	ha	% 2004	
Hortalizas y flores	230.231	-0,70%	
TOMATE	14.606	13,83%	
PIMIENTO	11.248	14,07%	
SANDIA	12.171	38,07%	
MELON	17.671	-18,61%	
AJO	27.171	-8,50%	
CEBOLLA	19.022	-0,23%	
GUISANTE VERDE	7.840	-32,88%	
COL BRÓCOLI	5.940	-7,07%	
FRESA-FRESON	10.467	-2,93%	
ESPÁRRAGO	12.133	-4,55%	
OTRAS	91.965	4,14%	

1.3.1.2 Barbechos

Las tierras de cultivo en barbecho manifiestan un ligero aumento en su conjunto en un 6,93%. Resulta destacable el aumento paulatino de los últimos años de tierras con infraestructura de regadío que se han encontrado sin sembrar en el momento de la visita. Conviene señalar que ESYRCE recoge todas las

tierras de cultivo no cultivadas en el momento de la visita, independientemente de su clasificación dentro del marco de las ayudas PAC (tradicional, medio ambiental y sin producción) e incluso no estar incluida en ella si no estar a la espera de ser sembradas o incluso por cualquier causa haber sido labradas, pero sin embargo no sembradas a lo largo de la campaña.

Superficie 2023	ha	% 2004	
Barbechos	2.850.003	6,93%	
BARBECHO	2.700.498	6,11%	
BARBECHO REGADIO	149.505	24,37%	

1.3.2 Cultivos Leñosos

En el grupo de los cultivos leñosos es de destacar el progresivo aumento de prácticamente todas las especies del grupo exceptuando los frutales cítricos, el viñedo y algunas especies de hueso. El viñedo desciende muy levemente arrastrado por el descenso de la uva para vinificación. Dentro de los frutales cítricos descienden todas las especies salvo el naranjo amargo. En su conjunto los cultivos leñosos aumentan un 0,70% su superficie, destacando el incremento de los frutales no cítricos, y dentro de estos, el almendro y el pistacho seguidos en menor medida por aguacate, mango y arándano. Almendro y pistacho siguen siendo las especies que más aumentan su superficie en términos absolutos. Aguacate, mango y arándano suman en su conjunto más de 3.000 nuevas hectáreas que en 2022. El aguacate concretamente ha duplicado la superficie en los últimos veinte años y el mango tiene tres veces más superficie que en el año 2004. El arándano comenzó a codificarse en Esysrc independientemente de los otros frutales no cítricos a partir del año 2022 dada su creciente relevancia, y en la presente campaña se ha incrementado su superficie en un 18,09%. Dentro de otros cultivos leñosos el algarrobo el que muestra mayor aumento porcentual. Dentro del resto de frutales no cítricos desciende el peral en frutales de pepita, níspero y albaricoquero en frutales de hueso, caqui entre los subtropicales y nogal y avellano en frutos secos.

Superficie 2023	ha	% 2004	
Cultivos leñosos	5.413.008	0,70%	
FRUTALES CITRICOS	306.703	-0,85%	
FRUTALES NO CITRICOS	1.306.399	1,63%	
ALMENDRO	887.190	1,04%	
OTROS FRUTALES NO CITRICOS	419.209	2,91%	
VIÑEDO	945.111	-0,31%	
OLIVAR	2.788.084	0,72%	
OTROS CULTIVOS LEÑOSOS	66.711	3,54%	

RESULTADOS DE LA ENCUESTA SOBRE SUPERFICIES 2023(ha) ^(*)				
ESPAÑA				
Cultivo o cubierta	Secano	Regadio	Invernadero	Total
TRIGO DURO	296.831	32.166		328.997
TRIGO BLANDO Y SEMIDURO	1.613.075	178.826		1.791.901
CEBADA DE 2 CARRERAS	2.114.206	230.200		2.344.406
CEBADA DE 6 CARRERAS	122.895	3.236		126.131
AVENA	444.714	16.613		461.327
CENTENO	106.573	3.541		110.114
TRITICALE	192.379	6.943		199.322
MEZCLA DE CEREALES DE INVIERNO	32.014	188		32.202
ARROZ		57.884		57.884
MAIZ	18.940	230.310	0	249.249
SORGO	1.841	2.841		4.682
OTROS CEREALES GRANO	3.820	537		4.357
QUINOA	821	58		879
CEREALES GRANO (CE)	4.948.110	763.341	0	5.711.450
JUDIAS SECAS	1.496	5.232	10	6.739
HABAS SECAS	21.780	1.494		23.274
LENTEJAS	37.486	1.385		38.871
GARBANZOS	58.105	2.751		60.856
GUISANTES SECOS	153.532	17.727		171.259
VEZA	87.055	4.628		91.683
ALTRAMUZ	647	73		720
ALGARROBAS				
YEROS	92.607	1.357		93.963
OTRAS LEGUMINOSAS GRANO	3.593	96		3.689
LEGUMINOSAS GRANO (LE)	456.301	34.744	10	491.055
PATATA	9.215	37.152	4	46.372
BATATA	11	583		594
CHUFA		488		488
OTROS TUBERCULOS PARA CONSUMO		52		52
TUBERCULOS C. H. (TU)	9.227	38.275	4	47.505
CANA DE AZUCAR				
REMOLACHA AZUCARERA	3.972	26.489		30.461
ALGODON	18.889	27.903		46.792
LINO	12			12
GIRASOL	659.717	56.723		716.441
SOJA	287	1.258		1.546
COLZA	70.775	25.358		96.133
CACAHUETE		9		9
CAMELINA	884	53		936
CARTAMO	18.594	14		18.608
OTRAS OLEAGINOSAS		6		6
TABACO	344	4.540		4.884
TOMATE INDUSTRIA	321	23.993	4	24.318
LUPULO	74	604		678
PIMIENTO PARA PIMENTON		1.306		1.306
CONDIMENTOS (PIMENTON,ANIS,AZAFRAN,ETC)	2.529	805		3.334
AROMATICAS (LAVANDA,LAVANDIN,ETC)	13.608	1.882		15.490
OTROS CULTIVOS INDUSTRIALES	658	4.274		4.932
INDUSTRIALES (IN)	790.665	175.219	4	965.887
MAIZ FORRAJERO	85.097	10.381		95.478
ALFALFA	82.392	129.329		211.721
VEZA (veza+avena) PARA FORRAJE	51.686	3.487		55.173
OTROS FORRAJES (CEREAL INV,SORGO,TREBOL)	299.632	43.121		342.752
PRADERAS POLIFITAS	183.646	35.389		219.036
NABO FORRAJERO	67	48		115
REMOLACHA FORRAJERA	318	766		1.084
COLES Y BERZAS FORRAJERAS	1.241	304	1	1.547
OTRAS PLANTAS DE ESCARDA FORRAJERA	1.134	171		1.304
FORRAJERAS (FO)	705.212	222.997	1	928.210
COL REPOLLO	241	1.782	0	2.024
COL BROCOLI	215	5.725	0	5.940
ESPARRAGO	1.317	10.816		12.133
ESPINACA		600	5	605
MAIZ DULCE	45	3.065		3.110
APIO	202	274		476
LECHUGA	121	2.726	118	2.965
LOMBARDA		162		162
ACELGA	97	307	5	409
ESCAROLA		633		633
TOMATE	445	6.447	7.713	14.606
SANDIA	693	10.732	746	12.171
MELON	1.916	15.398	357	17.671
CALABACIN	80	2.313	545	2.938
PEPINO		203	1.526	1.729
BERENJENA	19	377	758	1.154
PIMIENTO	186	6.832	4.230	11.248
PUERRO	24	1.710	32	1.767
ALCACHOFA	687	4.511		5.198
COLIFLOR	10	853	0	864
AJO	856	26.315		27.171
CEBOLLA	463	18.492	66	19.022
ZANAHORIA	202	3.835		4.038
JUDIAS VERDES	771	1.706	134	2.611
GRELO	91	99		190
GUISANTE VERDE	1.082	6.751	7	7.840
HABAS VERDES	469	340		809
FRESA-FRESON	9	404	10.054	10.467
CALABAZA		2.938		2.938
REMOLACHA MESA	438	3.446	0	3.884
CHAMPIÑON	616			616
OTRAS HORTALIZAS	96	1.332	98	1.526
FLORES Y ORNAMENTALES	391	275	682	1.348
HUERTO VACIO	14.166	35.691	113	49.971
HORTALIZAS Y FLORES (HO)	25.950	177.093	27.188	230.231
BARBECHO	2.700.498			2.700.498
BARBECHO REGADIO		149.505		149.505
BARBECHOS	2.700.498	149.505		2.850.003

RESULTADOS DE LA ENCUESTA SOBRE SUPERFICIES 2023(ha) ^(*)				
ESPAÑA				
Cultivo o cubierta	Secano	Regadio	Invernadero	Total
NARANJO	12.323	136.307		148.630
MANDARINO	7.909	92.886		100.796
LIMONERO	3.076	50.017		53.093
POMELO	86	2.487		2.573
NARANJO AMARGO	83	633		716
OTROS CITRICOS	47	847		894
FRUTALES CITRICOS (CI)	23.525	283.177		306.703
MANZANO	13.651	15.458		29.109
PERAL	2.413	15.878		18.291
MEMBRILERO	153	536		689
NISPERO	286	1.417		1.703
ALBARICOQUERO	1.947	17.176		19.123
CEREZO Y GUINDO	18.808	15.348		34.156
MELOCOTONERO Y NECTARINAS	3.606	67.088		70.694
CIRUELO	1.946	9.282		11.228
HIGUERA	17.381	4.339		21.719
CHIRIMOYO	3	2.553		2.557
AGUACATE	2.128	21.625	200	23.953
CAQUI	1.321	14.241		15.562
PLATANERA	2	7.148	2.788	9.938
KIWI	943	907	7	1.858
CHUMBERA	475	484		960
MANGO	822	4.631	301	5.754
GRANADO	678	4.387		5.065
PAPAYA	4	16	451	471
PIÑA			129	129
ALMENDRO	584.474	180.562		765.036
ALMENDRO ABANDONADO	101.699			101.699
ALMENDRO NO COMERCIAL	19.984	471		20.456
NOGAL FRUTO	7.116	8.169		15.285
AVELLANO	7.509	7.571		15.079
CASTAÑO FRUTO	25.233	405		25.638
PISTACHO	43.904	34.591		78.495
FRAMBUESO	73	612	2.724	3.409
ARANDANO	91	1.482	4.512	6.085
MORAL	182	417	63	662
OTROS FRUTALES	704	585	307	1.597
FRUTALES NO CITRICOS (FR)	857.538	437.378	11.483	1.306.399
UVA DE MESA BLANCA SIN SEMILLA	64	4.802		4.866
UVA DE MESA BLANCA CON SEMILLA	1.756	4.619		6.375
UVA DE MESA ROJA SIN SEMILLA	474	3.192		3.666
UVA DE MESA ROJA CON SEMILLA	407	1.281		1.688
UVA DE TRANSFORMACION	543.342	385.175	0	928.517
VIÑEDO (VI)	546.043	399.068	0	945.111
ACEITUNA DE MESA	51.401	34.553		85.954
ACEITUNA DE DOBLE APTITUD	170.245	66.028		236.274
ACEITUNA DE ALMAZARA	1.691.885	773.971		2.465.856
OLIVAR (OL)	1.913.531	874.553		2.788.084
ALGARROBO	42.513	2.172		44.685
OTROS CULTIVOS LEÑOSOS	1.179	112		1.291
OTROS CULTIVOS LEÑOSOS (OC)	43.692	2.284		45.976
VIVEROS	4.509	14.751	1.475	20.735
VIVEROS (VV)	4.509	14.751	1.475	20.735
SUPERFICIE VACIA INVERNADERO			36.962	36.962
INVERNADEROS VACIOS			36.962	36.962
HUERTOS FAMILIARES	46.885	60.822	795	108.502
HUERTOS FAMILIARES	46.885	60.822	795	108.502
PRADOS NATURALES (en regadio)		30.557		30.557
PRADOS NATURALES (en secano)	842.831			842.831
PASTIZAL ALTA MONTAÑA	573.295			573.295
PASTIZALES	4.592.961			4.592.961
PASTIZAL MATORRAL	2.443.950			2.443.950
PRADOS Y PASTIZALES	8.453.038	30.557		8.483.595
CHOPO	88.475	27.048		115.523
PAWLONIA	1.403			1.403
ENCINA TRUFERA	17.091			17.091
CONIFERAS	5.611.329			5.611.329
FRONDOSAS CRECIMIENTO LENTO ⁽¹⁾	4.658.899	10		4.658.909
FRONDOSAS CRECIMIENTO RAPIDO	732.820			732.820
CONIFERAS Y FRONDOSAS	1.833.514			1.833.514
MATORRAL	6.486.475			6.486.475
SUPERFICIE FORESTAL	19.430.005	27.058		19.457.064
ERIAL	816.446			816.446
ESPARTIZAL	220.391			220.391
BALDIO	912.650			912.650
IMPRODUCTIVO	747.924			747.924
NO AGRICOLA	2.548.853			2.548.853
AGUAS INTERIORES	627.861			627.861
OTRAS SUPERFICIES	5.874.125			5.874.125
SUPERFICIE GEOGRAFICA	46.828.854	3.690.821	77.923	50.597.598

(*) Nota: Las superficies ofrecidas en estos cuadros reflejan el resultado de una operación estadística por muestreo y se refieren a la cubierta del suelo en el momento de la investigación de campo (verano del año 2023).

No constituyen por tanto la cifra oficial que se difundirá en el anuario de estadística agraria.

Dada la naturaleza de esta operación cabe esperar errores estadísticos significativos en los cultivos u ocupaciones con menores superficies. No obstante, se publican dado su interés.

⁽¹⁾ La superficie de frondosas en regadio se corresponde a plantaciones de almez

^(**) Las superficies de frutales cítricos y no cítricos y demás cultivos leñosos en secano incluyen las de plantaciones abandonadas.

RESULTADOS DE LA ENCUESTA SOBRE SUPERFICIES 2023(ha) ^(*)				
GALICIA				
Cultivo o cubierta	Secano	Regadio	Invernadero	Total
TRIGO DURO	73			73
TRIGO BLANDO Y SEMIDURC	10.365	283		10.648
CEBADA DE 2 CARRERAS	662	23		685
CEBADA DE 6 CARRERAS				
AVENA	122			122
CENTENO	4.580	22		4.601
TRITICALE	85			85
MEZCLA DE CEREALES DE INVIERNO	14			14
ARROZ				
MAIZ	11.727	1.018		12.745
SORGO				
OTROS CEREALES GRANO				
QUINOA				
CEREALES GRANO (CE)	27.628	1.345		28.974
JUDIAS SECAS	661	80	4	745
HABAS SECAS				
LENTEJAS				
GARBANZOS	1	1		2
GUISANTES SECOS				
VEZA				
ALTRAMUZ				
ALGARROBAS				
YEROS				
OTRAS LEGUMINOSAS GRANO	6			6
LEGUMINOSAS GRANO (LE)	667	82	4	753
PATATA	7.499	3.865	1	11.365
BATATA				
CHUFA				
OTROS TUBERCULOS PARA CONSUMO				
TUBERCULOS C. H. (TU)	7.499	3.865	1	11.365
CANA DE AZUCAR				
REMOLACHA AZUCARERA				
ALGODON				
LINO				
GIRASOL	361			361
SOJA	96			96
COLZA	647	33		680
CACAHUETE				
CAMELINA				
CARTAMO				
OTRAS OLEAGINOSAS				
TABACO				
TOMATE INDUSTRIA				
LUPULO				
PIMIENTO PARA PIMENTON				
CONDIMENTOS (PIMENTON,ANIS,AZAFRAN,ETC)	0			0
AROMATICAS (LAVANDA,LAVANDIN,ETC)				
OTROS CULTIVOS INDUSTRIALES				
INDUSTRIALES (IN)	1.103	33		1.137
MAIZ FORRAJERO	72.829	1.007		73.836
ALFALFA	463	2		465
VEZA (veza+avena) PARA FORRAJE				
OTROS FORRAJES (CEREAL INV,SORGO,TREBOL)	19			19
PRADERAS POLIFITAS	149.345	1.463		150.808
NABO FORRAJERO	66	8		73
REMOLACHA FORRAJERA	318	65		382
COLES Y BERZAS FORRAJERAS	1.241	304	1	1.546
OTRAS PLANTAS DE ESCARDA FORRAJERA	419	66		485
FORRAJERAS (FO)	224.699	2.915	1	227.615
COL REPOLLO	205	70	0	275
COL BROCOLI	1			1
ESPARRAGO				
ESPINACA				
MAIZ DULCE				
APIO				
LECHUGA	73	56	13	142
LOMBARDA				
ACELGA	18	16		34
ESCAROLA				
TOMATE	114	88	60	261
SANDIA				
MELON				
CALABACIN	25	5	1	31
PEPINO				
BERENJENA				
PIMIENTO	124	112	49	285
PUERRO	18	17		35
ALCACHOFA				
COLIFLOR	0	0	0	1
AJO	3	3		6
CEBOLLA	145	118	0	264
ZANAHORIA	18	14		32
JUDIAS VERDES	202	120	40	363
GRELO	91	3		93
GUISANTE VERDE	20	9		29
HABAS VERDES				
FRESA-FRESON	9	5	0	14
CALABAZA		36		36
REMOLACHA MESA				
CHAMPIÑON				
OTRAS HORTALIZAS	33	4	26	63
FLORES Y ORNAMENTALES	48	58	155	261
HUERTO VACIO	248	36		285
HORTALIZAS Y FLORES (HO)	1.394	770	346	2.511
BARBECHO	17.395			17.395
BARBECHO REGADIO		341		341
BARBECHOS	17.395	341		17.736

RESULTADOS DE LA ENCUESTA SOBRE SUPERFICIES 2023(ha) ^(*)				
GALICIA				
Cultivo o cubierta	Secano	Regadio	Invernadero	Total
NARANJO	51	2		53
MANDARINO				
LIMONERO	126	2		128
POMELO				
NARANJO AMARGO				
OTROS CITRICOS				
FRUTALES CITRICOS (CI)	177	4		181
MANZANO	4.518	77		4.595
PERAL	424			424
MEMBRILERO	25			25
NISPERO	28			28
ALBARICOQUERO				
CEREZO Y GUINDO	985	1		986
MELOCOTONERO Y NECTARINAS	517	7		524
CIRUELO	326	0		326
HIGUERA	120	2		123
CHIRIMOYO				
AGUACATE	21	24		45
CAQUI				
PLATANERA				
KIWI	614	44		658
CHUMBERA				
MANGO				
GRANADO				
PAPAYA				
PIÑA				
ALMENDRO				
ALMENDRO ABANDONADO				
ALMENDRO NO COMERCIAL				
NOGAL FRUTO	643	1		644
AVELLANO	16			16
CASTAÑO FRUTO	12.059	9		12.068
PISTACHO				
FRAMBUESO				
ARANDANO				
MORAL				
OTROS FRUTALES	56	10		66
FRUTALES NO CITRICOS (FR)	20.351	176		20.527
UVA DE MESA BLANCA SIN SEMILLA				
UVA DE MESA BLANCA CON SEMILLA				
UVA DE MESA ROJA SIN SEMILLA				
UVA DE MESA ROJA CON SEMILLA				
UVA DE TRANSFORMACION	23.911	1.555	0	25.466
VIÑEDO (VI)	23.911	1.555	0	25.466
ACEITUNA DE MESA	4			4
ACEITUNA DE DOBLE APTITUD	3			3
ACEITUNA DE ALMAZARA	54	3		57
OLIVAR (OL)	61	3		63
ALGARROBO				
OTROS CULTIVOS LEÑOSOS	1			1
OTROS CULTIVOS LEÑOSOS (OC)	1			1
VIVEROS	354	20	22	396
VIVEROS (VV)	354	20	22	396
SUPERFICIE VACIA INVERNADERO			32	32
INVERNADEROS VACIOS			32	32
HUERTOS FAMILIARES	16.007	5.795	27	21.829
HUERTOS FAMILIARES	16.007	5.795	27	21.829
PRADOS NATURALES (en regadio)		11.920		11.920
PRADOS NATURALES (en secano)	311.767			311.767
PASTIZAL ALTA MONTAÑA	9.360			9.360
PASTIZALES	30.033			30.033
PASTIZAL MATORRAL	116.954			116.954
PRADOS Y PASTIZALES	468.115	11.920		480.035
CHOPO	1.065			1.065
PAWLONIA	0			0
ENCINA TRUFERA				
CONIFERAS	296.320			296.320
FRONDOSAS CRECIMIENTO LENTO ⁽¹⁾	323.693			323.693
FRONDOSAS CRECIMIENTO RAPIDO	310.360			310.360
CONIFERAS Y FRONDOSAS	267.470			267.470
MATORRAL	598.575			598.575
SUPERFICIE FORESTAL	1.797.483			1.797.483
ERIAL				
ESPARTIZAL				
BALDIO	49.178			49.178
IMPRODUCTIVO	32.927			32.927
NO AGRICOLA	220.957			220.957
AGUAS INTERIORES	18.823			18.823
OTRAS SUPERFICIES	321.886			321.886
SUPERFICIE GEOGRAFICA	2.928.732	28.825	434	2.957.990

(*) Nota: Las superficies ofrecidas en estos cuadros reflejan el resultado de una operación estadística por muestreo y se refieren a la cubierta del suelo en el momento de la investigación de campo (verano del año 2023).

No constituyen por tanto la cifra oficial que se difundirá en el anuario de estadística agraria.

Dada la naturaleza de esta operación cabe esperar errores estadísticos significativos en los cultivos u ocupaciones con menores superficies. No obstante, se publican dado su interés.

(1) La superficie de frondosas en regadio se corresponde a plantaciones de almez

(**) Las superficies de frutales cítricos y no cítricos y demás cultivos leñosos en secano incluyen las de plantaciones abandonadas.

RESULTADOS DE LA ENCUESTA SOBRE SUPERFICIES 2023(ha)⁽¹⁾

P.DE ASTURIAS

Cultivo o cubierta	Secano	Regadio	Invernadero	Total
TRIGO DURO				
TRIGO BLANDO Y SEMIDURO				
CEBADA DE 2 CARRERAS				
CEBADA DE 6 CARRERAS				
AVENA				
CENTENO				
TRITICALE				
MEZCLA DE CEREALES DE INVIERNO				
ARROZ				
MAIZ	161			161
SORGO				
OTROS CEREALES GRANO				
QUINOA				
CEREALES GRANO (CE)	161			161
JUDIAS SECAS	259	60	6	325
HABAS SECAS				
LENTEJAS				
GARBANZOS				
GUISANTES SECOS				
VEZA				
ALTRAMUZ				
ALGARROBAS				
YEROS				
OTRAS LEGUMINOSAS GRANO				
LEGUMINOSAS GRANO (LE)	259	60	6	325
PATATA	13	2		16
BATATA				
CHUFA				
OTROS TUBERCULOS PARA CONSUMO				
TUBERCULOS C. H. (TU)	13	2		16
CANA DE AZUCAR				
REMOLACHA AZUCARERA				
ALGODON				
LINO				
GIRASOL				
SOJA				
COLZA				
CACAHUETE				
CAMELINA				
CARTAMO				
OTRAS OLEAGINOSAS				
TABACO				
TOMATE INDUSTRIA				
LUPULO				
PIMIENTO PARA PIMENTON				
CONDIMENTOS (PIMENTON,ANIS,AZAFRAN,ETC)				
AROMATICAS (LAVANDA,LAVANDIN,ETC)				
OTROS CULTIVOS INDUSTRIALES				
INDUSTRIALES (IN)				
MAIZ FORRAJERO	7.033			7.033
ALFALFA	7			7
VEZA (veza+avena) PARA FORRAJE				
OTROS FORRAJES (CEREAL INV,SORGO,TREBOL)	1.327			1.327
PRADERAS POLIFITAS	3.923			3.923
NABO FORRAJERO				
REMOLACHA FORRAJERA				
COLES Y BERZAS FORRAJERAS	0			0
OTRAS PLANTAS DE ESCARDA FORRAJERA				
FORRAJERAS (FO)	12.290			12.290
COL REPOLLO	34			34
COL BROCOLI				
ESPARRAGO				
ESPINACA				
MAIZ DULCE				
APIO				
LECHUGA		6		6
LOMBARDA				
ACELGA				
ESCAROLA				
TOMATE	0		40	41
SANDIA				
MELON				
CALABACIN				
PEPINO				
BERENJENA			1	1
PIMIENTO	0	2	5	8
PUERRO				
ALCACHOFA				
COLIFLOR				
AJO				
CEBOLLA			2	2
ZANAHORIA				
JUDIAS VERDES	1			1
GRELO				
GUISANTE VERDE				
HABAS VERDES				
FRESA-FRESON			2	2
CALABAZA		2		2
REMOLACHA MESA				
CHAMPIÑON				
OTRAS HORTALIZAS				
FLORES Y ORNAMENTALES				
HUERTO VACIO	2			2
HORTALIZAS Y FLORES (HO)	38	10	50	99
BARBECHO	242			242
BARBECHO REGADIO		30		30
BARBECHOS	242	30		272

RESULTADOS DE LA ENCUESTA SOBRE SUPERFICIES 2023(ha) ^(*)				
P.DE ASTURIAS				
Cultivo o cubierta	Secano	Regadio	Invernadero	Total
NARANJO				
MANDARINO				
LIMONERO				
POMELO				
NARANJO AMARGO				
OTROS CITRICOS				
FRUTALES CITRICOS (CI)				
MANZANO	4.160	41		4.201
PERAL	6			6
MEMBRILERO				
NISPERO	3			3
ALBARICOQUERO				
CEREZO Y GUINDO	15			15
MELOCOTONERO Y NECTARINAS	1			1
CIRUELO	6			6
HIGUERA				
CHIRIMOYO				
AGUACATE				
CAQUI				
PLATANERA				
KIWI	277			277
CHUMBERA				
MANGO				
GRANADO				
PAPAYA				
PIÑA				
ALMENDRO				
ALMENDRO ABANDONADO				
ALMENDRO NO COMERCIAL				
NOGAL FRUTO	222			222
AVELLANO	3			3
CASTAÑO FRUTO	10			10
PISTACHO				
FRAMBUESO				
ARANDANO	25	3		28
MORAL				
OTROS FRUTALES				
FRUTALES NO CITRICOS (FR)	4.728	43		4.771
UVA DE MESA BLANCA SIN SEMILLA				
UVA DE MESA BLANCA CON SEMILLA				
UVA DE MESA ROJA SIN SEMILLA				
UVA DE MESA ROJA CON SEMILLA				
UVA DE TRANSFORMACION	3			3
VIÑEDO (VI)	3			3
ACEITUNA DE MESA				
ACEITUNA DE DOBLE APTITUD				
ACEITUNA DE ALMAZARA				
OLIVAR (OL)				
ALGARROBO				
OTROS CULTIVOS LEÑOSOS				
OTROS CULTIVOS LEÑOSOS (OC)				
VIVEROS	33	3	58	94
VIVEROS (VV)	33	3	58	94
SUPERFICIE VACIA INVERNADERO			13	13
INVERNADEROS VACIOS			13	13
HUERTOS FAMILIARES	3.092	58	3	3.153
HUERTOS FAMILIARES	3.092	58	3	3.153
PRADOS NATURALES (en regadio)		1.847		1.847
PRADOS NATURALES (en secano)	189.208			189.208
PASTIZAL ALTA MONTAÑA	141.523			141.523
PASTIZALES	60.055			60.055
PASTIZAL MATORRAL	44.553			44.553
PRADOS Y PASTIZALES	435.340	1.847		437.188
CHOPO	159			159
PAWLONIA				
ENCINA TRUFERA				
CONIFERAS	37.156			37.156
FRONDOSAS CRECIMIENTO LENTO ⁽¹⁾	235.525			235.525
FRONDOSAS CRECIMIENTO RAPIDO	65.952			65.952
CONIFERAS Y FRONDOSAS	61.163			61.163
MATORRAL	135.978			135.978
SUPERFICIE FORESTAL	535.933			535.933
ERIAL				
ESPARTIZAL	7			7
BALDIO	451			451
IMPRODUCTIVO	11.831			11.831
NO AGRICOLA	50.384			50.384
AGUAS INTERIORES	3.579			3.579
OTRAS SUPERFICIES	66.252			66.252
SUPERFICIE GEOGRAFICA	1.058.384	2.054	130	1.060.568

(*) Nota: Las superficies ofrecidas en estos cuadros reflejan el resultado de una operación estadística por muestreo y se refieren a la cubierta del suelo en el momento de la investigación de campo (verano del año 2023).

No constituyen por tanto la cifra oficial que se difundirá en el anuario de estadística agraria.

Dada la naturaleza de esta operación cabe esperar errores estadísticos significativos en los cultivos u ocupaciones con menores superficies. No obstante, se publican dado su interés.

⁽¹⁾ La superficie de frondosas en regadio se corresponde a plantaciones de almez

(**) Las superficies de frutales cítricos y no cítricos y demás cultivos leñosos en secano incluyen las de plantaciones abandonadas.

RESULTADOS DE LA ENCUESTA SOBRE SUPERFICIES 2023(ha) ^(*)				
CANTABRIA				
Cultivo o cubierta	Secano	Regadio	Invernadero	Total
TRIGO DURO	641	107		748
TRIGO BLANDO Y SEMIDURC				
CEBADA DE 2 CARRERAS				
CEBADA DE 6 CARRERAS				
AVENA				
CENTENO				
TRITICALE				
MEZCLA DE CEREALES DE INVIERNO				
ARROZ				
MAIZ	6			6
SORGO				
OTROS CEREALES GRANO				
QUINOA				
CEREALES GRANO (CE)	647	107		754
JUDIAS SECAS	6			6
HABAS SECAS				
LENTEJAS				
GARBANZOS				
GUISANTES SECOS				
VEZA	115			115
ALTRAMUZ				
ALGARROBAS				
YEROS				
OTRAS LEGUMINOSAS GRANO				
LEGUMINOSAS GRANO (LE)	121			121
PATATA	32	95		127
BATATA				
CHUFA				
OTROS TUBERCULOS PARA CONSUMO				
TUBERCULOS C. H. (TU)	32	95		127
CANA DE AZUCAR				
REMOLACHA AZUCARERA				
ALGODON				
LINO				
GIRASOL				
SOJA				
COLZA				
CACAHUETE				
CAMELINA				
CARTAMO				
OTRAS OLEAGINOSAS				
TABACO				
TOMATE INDUSTRIA				
LUPULO				
PIMIENTO PARA PIMENTON				
CONDIMENTOS (PIMENTON,ANIS,AZAFRAN,ETC)				
AROMATICAS (LAVANDA,LAVANDIN,ETC)				
OTROS CULTIVOS INDUSTRIALES				
INDUSTRIALES (IN)				
MAIZ FORRAJERO	4.442	168		4.610
ALFALFA	53	28		82
VEZA (veza+avena) PARA FORRAJE	302			302
OTROS FORRAJES (CEREAL INV,SORGO,TREBOL)	23			23
PRADERAS POLIFITAS	122	137		259
NABO FORRAJERO				
REMOLACHA FORRAJERA				
COLES Y BERZAS FORRAJERAS				
OTRAS PLANTAS DE ESCARDA FORRAJERA				
FORRAJERAS (FO)	4.943	334		5.277
COL REPOLLO				
COL BROCOLI				
ESPARRAGO				
ESPINACA				
MAIZ DULCE				
APIO				
LECHUGA				
LOMBARDA				
ACELGA				
ESCAROLA				
TOMATE				
SANDIA				
MELON				
CALABACIN				
PEPINO				
BERENJENA				
PIMIENTO				
PUERRO				
ALCACHOFA				
COLIFLOR				
AJO				
CEBOLLA				
ZANAHORIA				
JUDIAS VERDES				
GRELO				
GUISANTE VERDE				
HABAS VERDES				
FRESA-FRESON				
CALABAZA				
REMOLACHA MESA				
CHAMPINON				
OTRAS HORTALIZAS				
FLORES Y ORNAMENTALES				
HUERTO VACIO		1		1
HORTALIZAS Y FLORES (HO)		1		1
BARBECHO	253			253
BARBECHO REGADIO				
BARBECHOS	253			253

RESULTADOS DE LA ENCUESTA SOBRE SUPERFICIES 2023(ha) ^(*)				
CANTABRIA				
Cultivo o cubierta	Secano	Regadio	Invernadero	Total
NARANJO				
MANDARINO				
LIMONERO				
POMELO				
NARANJO AMARGO				
OTROS CITRICOS				
FRUTALES CITRICOS (CI)				
MANZANO				
PERAL				
MEMBRILERO				
NISPERO				
ALBARICOQUERO				
CEREZO Y GUINDO				
MELOCOTONERO Y NECTARINAS				
CIRUELO				
HIGUERA				
CHIRIMOYO				
AGUACATE				
CAQUI				
PLATANERA				
KIWI				
CHUMBERA				
MANGO				
GRANADO				
PAPAYA				
PIÑA				
ALMENDRO				
ALMENDRO ABANDONADO				
ALMENDRO NO COMERCIAL				
NOGAL FRUTO	20	2		21
AVELLANO				
CASTAÑO FRUTO				
PISTACHO				
FRAMBUESO				
ARANDANO				
MORAL				
OTROS FRUTALES				
FRUTALES NO CITRICOS (FR)	20	2		21
UVA DE MESA BLANCA SIN SEMILLA				
UVA DE MESA BLANCA CON SEMILLA				
UVA DE MESA ROJA SIN SEMILLA				
UVA DE MESA ROJA CON SEMILLA				
UVA DE TRANSFORMACION	21			21
VIÑEDO (VI)	21			21
ACEITUNA DE MESA				
ACEITUNA DE DOBLE APTITUD				
ACEITUNA DE ALMAZARA				
OLIVAR (OL)				
ALGARROBO				
OTROS CULTIVOS LEÑOSOS				
OTROS CULTIVOS LEÑOSOS (OC)				
VIVEROS	22			22
VIVEROS (VV)	22			22
SUPERFICIE VACIA INVERNADERO				
INVERNADEROS VACIOS				
HUERTOS FAMILIARES	221	128	2	352
HUERTOS FAMILIARES	221	128	2	352
PRADOS NATURALES (en regadio)		199		199
PRADOS NATURALES (en secano)	91.205			91.205
PASTIZAL ALTA MONTAÑA	48.720			48.720
PASTIZALES	81.988			81.988
PASTIZAL MATORRAL	39.044			39.044
PRADOS Y PASTIZALES	260.957	199		261.155
CHOPO	338			338
PAWLVONIA				
ENCINA TRUFERA				
CONIFERAS	13.875			13.875
FRONDOSAS CRECIMIENTO LENTO ⁽¹⁾	130.839			130.839
FRONDOSAS CRECIMIENTO RAPIDO	47.811			47.811
CONIFERAS Y FRONDOSAS	1.723			1.723
MATORRAL	22.393			22.393
SUPERFICIE FORESTAL	216.978			216.978
ERIAL	194			194
ESPARTIZAL				
BALDIO	18			18
IMPRODUCTIVO	11.429			11.429
NO AGRICOLA	29.593			29.593
AGUAS INTERIORES	6.701			6.701
OTRAS SUPERFICIES	47.935			47.935
SUPERFICIE GEOGRAFICA	532.152	865	2	533.020

(*) Nota: Las superficies ofrecidas en estos cuadros reflejan el resultado de una operación estadística por muestreo y se refieren a la cubierta del suelo en el momento de la investigación de campo (verano del año 2023).

No constituyen por tanto la cifra oficial que se difundirá en el anuario de estadística agraria.

Dada la naturaleza de esta operación cabe esperar errores estadísticos significativos en los cultivos u ocupaciones con menores superficies. No obstante, se publican dado su interés.

(1) La superficie de frondosas en regadio se corresponde a plantaciones de almez

(**) Las superficies de frutales cítricos y no cítricos y demás cultivos leñosos en secano incluyen las de plantaciones abandonadas.

RESULTADOS DE LA ENCUESTA SOBRE SUPERFICIES 2023(ha) ^(*)				
PAIS VASCO-EUSKADI				
Cultivo o cubierta	Secano	Regadio	Invernadero	Total
TRIGO DURO				
TRIGO BLANDO Y SEMIDURC	23.739			23.739
CEBADA DE 2 CARRERAS	13.810			13.810
CEBADA DE 6 CARRERAS				
AVENA	6.686			6.686
CENTENO				
TRITICALE				
MEZCLA DE CEREALES DE INVIERNO				
ARROZ				
MAIZ	13	0	0	13
SORGO				
OTROS CEREALES GRANO				
QUINOA				
CEREALES GRANO (CE)	44.248	0	0	44.248
JUDIAS SECAS	157	148		305
HABAS SECAS	2.575			2.575
LENTEJAS				
GARBANZOS	509			509
GUISANTES SECOS	1.605			1.605
VEZA				
ALTRAMUZ				
ALGARROBAS				
YEROS				
OTRAS LEGUMINOSAS GRANO				
LEGUMINOSAS GRANO (LE)	4.845	148		4.993
PATATA		970		970
BATATA				
CHUFA				
OTROS TUBERCULOS PARA CONSUMO				
TUBERCULOS C. H. (TU)		970		970
CANA DE AZUCAR				
REMOLACHA AZUCARERA		404		404
ALGODON				
LINO				
GIRASOL	4.625			4.625
SOJA				
COLZA	1.400			1.400
CACAHUETE				
CAMELINA				
CARTAMO				
OTRAS OLEAGINOSAS				
TABACO				
TOMATE INDUSTRIA				
LUPULO				
PIMIENTO PARA PIMENTON				
CONDIMENTOS (PIMENTON,ANIS,AZAFRAN,ETC)				
AROMATICAS (LAVANDA,LAVANDIN,ETC)				
OTROS CULTIVOS INDUSTRIALES				
INDUSTRIALES (IN)	6.025	404		6.429
MAIZ FORRAJERO	66	126		192
ALFALFA	424			424
VEZA (veza+avena) PARA FORRAJE	1.476			1.476
OTROS FORRAJES (CEREAL INV,SORGO,TREBOL)	1.645			1.645
PRADERAS POLIFITAS	1.366			1.366
NABO FORRAJERO	1			1
REMOLACHA FORRAJERA				
COLES Y BERZAS FORRAJERAS				
OTRAS PLANTAS DE ESCARDA FORRAJERA				
FORRAJERAS (FO)	4.979	126		5.105
COL REPOLLO				
COL BROCOLI				
ESPARRAGO				
ESPINACA				
MAIZ DULCE				
APIO				
LECHUGA			4	4
LOMBARDA				
ACELGA				
ESCAROLA				
TOMATE		3	47	51
SANDIA				
MELON				
CALABACIN		6	1	7
PEPINO				
BERENJENA				
PIMIENTO	53	1	22	75
PUERRO	2		32	34
ALCACHOFA				
COLIFLOR				
AJO				
CEBOLLA			0	0
ZANAHORIA				
JUDIAS VERDES		1	1	2
GRELO				
GUISANTE VERDE				
HABAS VERDES				
FRESA-FRESON				
CALABAZA		3		3
REMOLACHA MESA			0	0
CHAMPIÑON				
OTRAS HORTALIZAS				
FLORES Y ORNAMENTALES	1	38		39
HUERTO VACIO				
HORTALIZAS Y FLORES (HO)	55	52	106	214
BARBECHO	1.671			1.671
BARBECHO REGADIO				
BARBECHOS	1.671			1.671

RESULTADOS DE LA ENCUESTA SOBRE SUPERFICIES 2023(ha) ^(*)				
PAIS VASCO-EUSKADI				
Cultivo o cubierta	Secano	Regadio	Invernadero	Total
NARANJO				
MANDARINO				
LIMONERO	12			12
POMELO				
NARANJO AMARGO				
OTROS CITRICOS				
FRUTALES CITRICOS (CI)	12			12
MANZANO	2.234	13		2.247
PERAL	45	106		151
MEMBRILERO				
NISPERO				
ALBARICOQUERO				
CEREZO Y GUINDO	2			2
MELOCOTONERO Y NECTARINAS				
CIRUELO	1			1
HIGUERA	2			2
CHIRIMOYO				
AGUACATE				
CAQUI				
PLATANERA				
KIWI	0	35		35
CHUMBERA				
MANGO				
GRANADO				
PAPAYA				
PIÑA				
ALMENDRO	11			11
ALMENDRO ABANDONADO				
ALMENDRO NO COMERCIAL	141			141
NOGAL FRUTO	230			230
AVELLANO	44			44
CASTAÑO FRUTO				
PISTACHO				
FRAMBUESO				
ARANDANO				
MORAL				
OTROS FRUTALES				
FRUTALES NO CITRICOS (FR)	2.709	154		2.862
UVA DE MESA BLANCA SIN SEMILLA				
UVA DE MESA BLANCA CON SEMILLA				
UVA DE MESA ROJA SIN SEMILLA				
UVA DE MESA ROJA CON SEMILLA				
UVA DE TRANSFORMACION	12.236	1.659		13.895
VIÑEDO (VI)	12.236	1.659		13.895
ACEITUNA DE MESA	18			18
ACEITUNA DE DOBLE APTITUD				
ACEITUNA DE ALMAZARA	188	128		317
OLIVAR (OL)	207	128		335
ALGARROBO				
OTROS CULTIVOS LEÑOSOS				
OTROS CULTIVOS LEÑOSOS (OC)				
VIVEROS	432	0	2	434
VIVEROS (VV)	432	0	2	434
SUPERFICIE VACIA INVERNADERO			2	2
INVERNADEROS VACIOS			2	2
HUERTOS FAMILIARES	1.693	1.732	166	3.591
HUERTOS FAMILIARES	1.693	1.732	166	3.591
PRADOS NATURALES (en regadio)				
PRADOS NATURALES (en secano)	74.138			74.138
PASTIZAL ALTA MONTAÑA	15.949			15.949
PASTIZALES	32.916			32.916
PASTIZAL MATORRAL	15.084			15.084
PRADOS Y PASTIZALES	138.087			138.087
CHOPO	1.086			1.086
PAWLONIA				
ENCINA TRUFERA	428			428
CONIFERAS	149.544			149.544
FRONDOSAS CRECIMIENTO LENTO ⁽¹⁾	156.784			156.784
FRONDOSAS CRECIMIENTO RAPIDO	20.344			20.344
CONIFERAS Y FRONDOSAS	38.263			38.263
MATORRAL	58.499			58.499
SUPERFICIE FORESTAL	424.949			424.949
ERIAL	13.429			13.429
ESPARTIZAL	608			608
BALDIO	5.595			5.595
IMPRODUCTIVO	9.956			9.956
NO AGRICOLA	38.700			38.700
AGUAS INTERIORES	7.282			7.282
OTRAS SUPERFICIES	75.570			75.570
SUPERFICIE GEOGRAFICA	717.717	5.372	276	723.366

(*) Nota: Las superficies ofrecidas en estos cuadros reflejan el resultado de una operación estadística por muestreo y se refieren a la cubierta del suelo en el momento de la investigación de campo (verano del año 2023).

No constituyen por tanto la cifra oficial que se difundirá en el anuario de estadística agraria.

Dada la naturaleza de esta operación cabe esperar errores estadísticos significativos en los cultivos u ocupaciones con menores superficies. No obstante, se publican dado su interés.

(1) La superficie de frondosas en regadio se corresponde a plantaciones de almez

(**) Las superficies de frutales cítricos y no cítricos y demás cultivos leñosos en secano incluyen las de plantaciones abandonadas.

RESULTADOS DE LA ENCUESTA SOBRE SUPERFICIES 2023(ha) ^(*)				
NAVARRA				
Cultivo o cubierta	Secano	Regadio	Invernadero	Total
TRIGO DURO	1.887	200		2.087
TRIGO BLANDO Y SEMIDURC	66.884	14.812		81.696
CEBADA DE 2 CARRERAS	50.297	6.712		57.008
CEBADA DE 6 CARRERAS	724	193		918
AVENA	11.342	513		11.855
CENTENO	566	103		669
TRITICALE	275	469		743
MEZCLA DE CEREALES DE INVIERNO				
ARROZ		1.682		1.682
MAIZ	275	13.522		13.797
SORGO		59		59
OTROS CEREALES GRANO				
QUINOA				
CEREALES GRANO (CE)	132.249	38.266		170.515
JUDIAS SECAS		85		85
HABAS SECAS	1.880			1.880
LENTEJAS	17			17
GARBANZOS	11			11
GUISANTES SECOS	5.700	207		5.907
VEZA	1.042			1.042
ALTRAMUZ		73		73
ALGARROBAS				
YEROS				
OTRAS LEGUMINOSAS GRANO				
LEGUMINOSAS GRANO (LE)	8.650	365		9.014
PATATA	85	23		108
BATATA				
CHUFA				
OTROS TUBERCULOS PARA CONSUMO				
TUBERCULOS C. H. (TU)	85	23		108
CANA DE AZUCAR				
REMOLACHA AZUCARERA		501		501
ALGODON				
LINO				
GIRASOL	3.931	4.504		8.435
SOJA				
COLZA	9.343	1.182		10.525
CACAHUETE				
CAMELINA				
CARTAMO				
OTRAS OLEAGINOSAS				
TABACO				
TOMATE INDUSTRIA	33	645		679
LUPULO				
PIMIENTO PARA PIMENTON				
CONDIMENTOS (PIMENTON,ANIS,AZAFRAN,ETC)				
AROMATICAS (LAVANDA,LAVANDIN,ETC)		14		14
OTROS CULTIVOS INDUSTRIALES				
INDUSTRIALES (IN)	13.306	6.848		20.154
MAIZ FORRAJERO	239	3.060		3.299
ALFALFA		5.672		5.672
VEZA (veza+avena) PARA FORRAJE	737			737
OTROS FORRAJES (CEREAL INV,SORGO,TREBOL)	2.419	2.746		5.164
PRADERAS POLIFITAS	5.113	1.242		6.354
NABO FORRAJERO				
REMOLACHA FORRAJERA				
COLES Y BERZAS FORRAJERAS				
OTRAS PLANTAS DE ESCARDA FORRAJERA		63		63
FORRAJERAS (FO)	8.507	12.783		21.289
COL REPOLLO		4		4
COL BROCOLI		81		81
ESPARRAGO	259	1.085		1.344
ESPINACA		261		261
MAIZ DULCE				
APIO				
LECHUGA			48	48
LOMBARDA				
ACELGA				
ESCAROLA		4		4
TOMATE		811	175	986
SANDIA				
MELON				
CALABACIN		392		392
PEPINO		81		81
BERENJENA		190		190
PIMIENTO		2.315	8	2.323
PUERRO				
ALCACHOFA		243		243
COLIFLOR	10	121		131
AJO				
CEBOLLA		221		221
ZANAHORIA				
JUDIAS VERDES		432		432
GRELO				
GUISANTE VERDE		931		931
HABAS VERDES				
FRESA-FRESON				
CALABAZA		20		20
REMOLACHA MESA		666		666
CHAMPIÑON				
OTRAS HORTALIZAS		233		233
FLORES Y ORNAMENTALES				
HUERTO VACIO	8	3	21	33
HORTALIZAS Y FLORES (HO)	278	8.095	252	8.625
BARBECHO	43.123			43.123
BARBECHO REGADIO		11.389		11.389
BARBECHOS	43.123	11.389		54.512

RESULTADOS DE LA ENCUESTA SOBRE SUPERFICIES 2023(ha) ^(*)				
NAVARRA				
Cultivo o cubierta	Secano	Regadio	Invernadero	Total
NARANJO				
MANDARINO				
LIMONERO				
POMELO				
NARANJO AMARGO				
OTROS CITRICOS				
FRUTALES CITRICOS (CI)				
MANZANO	24	434		458
PERAL	297	564		861
MEMBRILERO	2			2
NISPERO				
ALBARICOQUERO	22	4		26
CEREZO Y GUINDO	379	44		422
MELOCOTONERO Y NECTARINAS	36	139		175
CIRUELO	1	114		114
HIGUERA				
CHIRIMOYO				
AGUACATE				
CAQUI				
PLATANERA				
KIWI	50			50
CHUMBERA				
MANGO				
GRANADO				
PAPAYA				
PIÑA				
ALMENDRO	1.822	2.208		4.030
ALMENDRO ABANDONADO	1.163			1.163
ALMENDRO NO COMERCIAL	20			20
NOGAL FRUTO	277	26		303
AVELLANO	2			2
CASTAÑO FRUTO				
PISTACHO		17		17
FRAMBUESO				
ARANDANO				
MORAL				
OTROS FRUTALES				
FRUTALES NO CITRICOS (FR)	4.095	3.548		7.643
UVA DE MESA BLANCA SIN SEMILLA				
UVA DE MESA BLANCA CON SEMILLA				
UVA DE MESA ROJA SIN SEMILLA				
UVA DE MESA ROJA CON SEMILLA				
UVA DE TRANSFORMACION	7.277	10.829		18.106
VIÑEDO (VI)	7.277	10.829		18.106
ACEITUNA DE MESA				
ACEITUNA DE DOBLE APTITUD	82	8		90
ACEITUNA DE ALMAZARA	3.062	7.059		10.121
OLIVAR (OL)	3.143	7.067		10.211
ALGARROBO				
OTROS CULTIVOS LEÑOSOS				
OTROS CULTIVOS LEÑOSOS (OC)				
VIVEROS		309	94	402
VIVEROS (VV)		309	94	402
SUPERFICIE VACIA INVERNADERO			46	46
INVERNADEROS VACIOS			46	46
HUERTOS FAMILIARES	613	2.275	128	3.016
HUERTOS FAMILIARES	613	2.275	128	3.016
PRADOS NATURALES (en regadio)		201		201
PRADOS NATURALES (en secano)	24.870			24.870
PASTIZAL ALTA MONTAÑA	2.048			2.048
PASTIZALES	55.588			55.588
PASTIZAL MATORRAL	16.647			16.647
PRADOS Y PASTIZALES	99.152	201		99.353
CHOPO	1.642	245		1.887
PAWLVONIA				
ENCINA TRUFERA	128			128
CONIFERAS	107.090			107.090
FRONDOSAS CRECIMIENTO LENTO ⁽¹⁾	231.595			231.595
FRONDOSAS CRECIMIENTO RAPIDO	4.629			4.629
CONIFERAS Y FRONDOSAS				
MATORRAL	186.668			186.668
SUPERFICIE FORESTAL	531.752	245		531.997
ERIAL	3.161			3.161
ESPARTIZAL				
BALDIO	10.338			10.338
IMPRODUCTIVO	9.653			9.653
NO AGRICOLA	48.634			48.634
AGUAS INTERIORES	12.300			12.300
OTRAS SUPERFICIES	84.086			84.086
SUPERFICIE GEOGRAFICA	936.317	102.240	519	1.039.077

(*) Nota: Las superficies ofrecidas en estos cuadros reflejan el resultado de una operación estadística por muestreo y se refieren a la cubierta del suelo en el momento de la investigación de campo (verano del año 2023).

No constituyen por tanto la cifra oficial que se difundirá en el anuario de estadística agraria.

Dada la naturaleza de esta operación cabe esperar errores estadísticos significativos en los cultivos u ocupaciones con menores superficies. No obstante, se publican dado su interés.

(1) La superficie de frondosas en regadio se corresponde a plantaciones de almez

(**) Las superficies de frutales cítricos y no cítricos y demás cultivos leñosos en secano incluyen las de plantaciones abandonadas.

RESULTADOS DE LA ENCUESTA SOBRE SUPERFICIES 2023(ha)^(*)

LA RIOJA

Cultivo o cubierta	Secano	Regadio	Invernadero	Total
TRIGO DURO	140			140
TRIGO BLANDO Y SEMIDURC	25.987	2.450		28.437
CEBADA DE 2 CARRERAS	18.487	2.078		20.565
CEBADA DE 6 CARRERAS	69	10		79
AVENA	549	55		604
CENTENO	4	10		15
TRITICALE	1.311			1.311
MEZCLA DE CEREALES DE INVIERNO				
ARROZ				
MAIZ	26	403		429
SORGO				
OTROS CEREALES GRANO				
QUINOA				
CEREALES GRANO (CE)	46.572	5.006		51.578
JUDIAS SECAS		7		7
HABAS SECAS				
LENTEJAS				
GARBANZOS	52			52
GUISANTES SECOS	1.758			1.758
VEZA	7			7
ALTRAMUZ				
ALGARROBAS				
YEROS				
OTRAS LEGUMINOSAS GRANO				
LEGUMINOSAS GRANO (LE)	1.817	7		1.823
PATATA		709		709
BATATA				
CHUFA				
OTROS TUBERCULOS PARA CONSUMO				
TUBERCULOS C. H. (TU)		709		709
CANA DE AZUCAR				
REMOLACHA AZUCARERA		834		834
ALGODON				
LINO				
GIRASOL	2.993	108		3.101
SOJA				
COLZA	2.198	13		2.212
CACAHUETE				
CAMELINA				
CARTAMO				
OTRAS OLEAGINOSAS				
TABACO				
TOMATE INDUSTRIA		19		19
LUPULO				
PIMIENTO PARA PIMENTON				
CONDIMENTOS (PIMENTON,ANIS,AZAFRAN,ETC)				
AROMATICAS (LAVANDA,LAVANDIN,ETC)				
OTROS CULTIVOS INDUSTRIALES				
INDUSTRIALES (IN)	5.191	975		6.166
MAIZ FORRAJERO				
ALFALFA	315	450		765
VEZA (veza+avena) PARA FORRAJE	11	335		346
OTROS FORRAJES (CEREAL INV,SORGO,TREBOL)	182	413		594
PRADERAS POLIFITAS		21		21
NABO FORRAJERO				
REMOLACHA FORRAJERA				
COLES Y BERZAS FORRAJERAS				
OTRAS PLANTAS DE ESCARDA FORRAJERA	4			4
FORRAJERAS (FO)	512	1.219		1.730
COL REPOLLO		29		29
COL BROCOLI		12		12
ESPARRAGO		88		88
ESPINACA				
MAIZ DULCE				
APIO		26		26
LECHUGA				
LOMBARDA				
ACELGA		6		6
ESCAROLA				
TOMATE		64	1	65
SANDIA				
MELON				
CALABACIN		14		14
PEPINO				
BERENJENA			1	1
PIMIENTO		202	6	208
PUERRO				
ALCACHOFA	22	97		119
COLIFLOR		46		46
AJO				
CEBOLLA		16		16
ZANAHORIA	41	44		85
JUDIAS VERDES	21	223	11	255
GRELO				
GUISANTE VERDE	360	307		667
HABAS VERDES				
FRESA-FRESON				
CALABAZA		108		108
REMOLACHA MESA		26		26
CHAMPINON	355			355
OTRAS HORTALIZAS		157	10	167
FLORES Y ORNAMENTALES				
HUERTO VACIO	1	118		118
HORTALIZAS Y FLORES (HO)	799	1.582	29	2.410
BARBECHO	13.891			13.891
BARBECHO REGADIO		1.070		1.070
BARBECHOS	13.891	1.070		14.961

RESULTADOS DE LA ENCUESTA SOBRE SUPERFICIES 2023(ha) ^(*)				
LA RIOJA				
Cultivo o cubierta	Secano	Regadio	Invernadero	Total
NARANJO				
MANDARINO				
LIMONERO				
POMELO				
NARANJO AMARGO				
OTROS CITRICOS				
FRUTALES CITRICOS (CI)				
MANZANO	122	486		608
PERAL	198	2.425		2.623
MEMBRILERO				
NISPERO				
ALBARICOQUERO	0	7		7
CEREZO Y GUINDO	45	78		123
MELOCOTONERO Y NECTARINAS	30	492		523
CIRUELO	48	91		139
HIGUERA				
CHIRIMOYO				
AGUACATE				
CAQUI	0			0
PLATANERA				
KIWI		2		2
CHUMBERA				
MANGO				
GRANADO				
PAPAYA				
PIÑA				
ALMENDRO	7.487	1.416		8.903
ALMENDRO ABANDONADO	5.317			5.317
ALMENDRO NO COMERCIAL	1			1
NOGAL FRUTO	505	353		859
AVELLANO	6	3		9
CASTAÑO FRUTO				
PISTACHO		86		86
FRAMBUESO				
ARANDANO				
MORAL				
OTROS FRUTALES				
FRUTALES NO CITRICOS (FR)	13.761	5.440		19.200
UVA DE MESA BLANCA SIN SEMILLA				
UVA DE MESA BLANCA CON SEMILLA				
UVA DE MESA ROJA SIN SEMILLA				
UVA DE MESA ROJA CON SEMILLA				
UVA DE TRANSFORMACION	30.079	23.411		53.490
VIÑEDO (VI)	30.079	23.411		53.490
ACEITUNA DE MESA		2		2
ACEITUNA DE DOBLE APTITUD	6			6
ACEITUNA DE ALMAZARA	1.746	1.833		3.579
OLIVAR (OL)	1.752	1.835		3.587
ALGARROBO				
OTROS CULTIVOS LEÑOSOS				
OTROS CULTIVOS LEÑOSOS (OC)				
VIVEROS	12	274		286
VIVEROS (VV)	12	274		286
SUPERFICIE VACIA INVERNADERO			27	27
INVERNADEROS VACIOS			27	27
HUERTOS FAMILIARES	405	1.830		2.235
HUERTOS FAMILIARES	405	1.830		2.235
PRADOS NATURALES (en regadio)		17		17
PRADOS NATURALES (en secano)	97			97
PASTIZAL ALTA MONTAÑA	12.738			12.738
PASTIZALES	27.617			27.617
PASTIZAL MATORRAL	20.972			20.972
PRADOS Y PASTIZALES	61.423	17		61.441
CHOPO	1.963	3.009		4.972
PAWLONIA	10			10
ENCINA TRUFERA	164			164
CONIFERAS	51.646			51.646
FRONDOSAS CRECIMIENTO LENTO ⁽¹⁾	69.764			69.764
FRONDOSAS CRECIMIENTO RAPIDO	1.050			1.050
CONIFERAS Y FRONDOSAS	10.954			10.954
MATORRAL	94.627			94.627
SUPERFICIE FORESTAL	230.176	3.009		233.185
ERIAL	5.373			5.373
ESPARTIZAL				
BALDIO	12.875			12.875
IMPRODUCTIVO	4.616			4.616
NO AGRICOLA	23.881			23.881
AGUAS INTERIORES	4.983			4.983
OTRAS SUPERFICIES	51.728			51.728
SUPERFICIE GEOGRAFICA	458.120	46.383	56	504.559

(*) Nota: Las superficies ofrecidas en estos cuadros reflejan el resultado de una operación estadística por muestreo y se refieren a la cubierta del suelo en el momento de la investigación de campo (verano del año 2023).

No constituyen por tanto la cifra oficial que se difundirá en el anuario de estadística agraria.

Dada la naturaleza de esta operación cabe esperar errores estadísticos significativos en los cultivos u ocupaciones con menores superficies. No obstante, se publican dado su interés.

(1) La superficie de frondosas en regadio se corresponde a plantaciones de almez

(**) Las superficies de frutales cítricos y no cítricos y demás cultivos leñosos en secano incluyen las de plantaciones abandonadas.

RESULTADOS DE LA ENCUESTA SOBRE SUPERFICIES 2023(ha) ^(*)				
ARAGON				
Cultivo o cubierta	Secano	Regadio	Invernadero	Total
TRIGO DURO	53.871	11.569		65.440
TRIGO BLANDO Y SEMIDURC	167.422	36.616		204.038
CEBADA DE 2 CARRERAS	369.692	94.522		464.215
CEBADA DE 6 CARRERAS	2.866	197		3.063
AVENA	26.173	1.420		27.594
CENTENO	11.305	659		11.964
TRITICALE	40.521	2.011		42.532
MEZCLA DE CEREALES DE INVIERNO	15	158		174
ARROZ		2.732		2.732
MAIZ	365	30.683		31.048
SORGO		515		515
OTROS CEREALES GRANO				
QUINOA				
CEREALES GRANO (CE)	672.231	181.084		853.314
JUDIAS SECAS				
HABAS SECAS	1.721	240		1.961
LENTEJAS	195			195
GARBANZOS		6		6
GUISANTES SECOS	7.405	3.623		11.028
VEZA	6.057	392		6.449
ALTRAMUZ				
ALGARROBAS				
YEROS	12.559	848		13.407
OTRAS LEGUMINOSAS GRANO	121			121
LEGUMINOSAS GRANO (LE)	28.058	5.108		33.166
PATATA	0	354		354
BATATA				
CHUFA				
OTROS TUBERCULOS PARA CONSUMO				
TUBERCULOS C. H. (TU)	0	354		354
CANA DE AZUCAR				
REMOLACHA AZUCARERA				
ALGODON				
LINO				
GIRASOL	1.588	3.747		5.335
SOJA		379		379
COLZA	3.528	1.993		5.521
CACAHUETE				
CAMELINA	163	53		216
CARTAMO				
OTRAS OLEAGINOSAS		6		6
TABACO				
TOMATE INDUSTRIA		172		172
LUPULO				
PIMIENTO PARA PIMENTON				
CONDIMENTOS (PIMENTON,ANIS,AZAFRAN,ETC)				
AROMATICAS (LAVANDA,LAVANDIN,ETC)	408			408
OTROS CULTIVOS INDUSTRIALES				
INDUSTRIALES (IN)	5.687	6.350		12.037
MAIZ FORRAJERO	69	998		1.067
ALFALFA	16.993	62.008		79.001
VEZA (veza+avena) PARA FORRAJE	2.242	688		2.930
OTROS FORRAJES (CEREAL INV,SORGO,TREBOL)	19.679	15.228		34.907
PRADERAS POLIFITAS	9.402	1.093		10.495
NABO FORRAJERO		40		40
REMOLACHA FORRAJERA		205		205
COLES Y BERZAS FORRAJERAS				
OTRAS PLANTAS DE ESCARDA FORRAJERA				
FORRAJERAS (FO)	48.385	80.261		128.646
COL REPOLLO				
COL BROCOLI		458		458
ESPARRAGO		32		32
ESPINACA				
MAIZ DULCE				
APIO				
LECHUGA				
LOMBARDA				
ACELGA				
ESCAROLA				
TOMATE	47	182	2	231
SANDIA				
MELON				
CALABACIN		56		56
PEPINO				
BERENJENA				
PIMIENTO		82		82
PUERRO		91		91
ALCACHOFA				
COLIFLOR		13		13
AJO	9			9
CEBOLLA		1.866		1.866
ZANAHORIA				
JUDIAS VERDES		175		175
GRELO				
GUISANTE VERDE	0	1.612		1.612
HABAS VERDES		239		239
FRESA-FRESON				
CALABAZA				
REMOLACHA MESA				
CHAMPIÑON				
OTRAS HORTALIZAS		20		20
FLORES Y ORNAMENTALES	112			112
HUERTO VACIO	33	33		66
HORTALIZAS Y FLORES (HO)	201	4.859	2	5.062
BARBECHO	448.801			448.801
BARBECHO REGADIO		22.692		22.692
BARBECHOS	448.801	22.692		471.493

RESULTADOS DE LA ENCUESTA SOBRE SUPERFICIES 2023(ha) ^(*)				
ARAGON				
Cultivo o cubierta	Secano	Regadio	Invernadero	Total
NARANJO				
MANDARINO				
LIMONERO				
POMELO				
NARANJO AMARGO				
OTROS CITRICOS				
FRUTALES CITRICOS (CI)				
MANZANO	365	2.867		3.232
PERAL	724	3.271		3.995
MEMBRILERO	4	73		77
NISPERO				
ALBARICOQUERO	118	3.166		3.285
CEREZO Y GUINDO	4.321	9.330		13.651
MELOCOTONERO Y NECTARINAS	351	22.157		22.508
CIRUELO	122	1.337		1.460
HIGUERA		127		127
CHIRIMOYO				
AGUACATE				
CAQUI		96		96
PLATANERA				
KIWI		202		202
CHUMBERA				
MANGO				
GRANADO	7	91		98
PAPAYA				
PIÑA				
ALMENDRO	68.147	29.547		97.694
ALMENDRO ABANDONADO	16.807			16.807
ALMENDRO NO COMERCIAL	195	3		198
NOGAL FRUTO	244	511		754
AVELLANO	21	20		41
CASTAÑO FRUTO				
PISTACHO	639	755		1.394
FRAMBUESO				
ARANDANO				
MORAL				
OTROS FRUTALES				
FRUTALES NO CITRICOS (FR)	92.067	73.551		165.619
UVA DE MESA BLANCA SIN SEMILLA				
UVA DE MESA BLANCA CON SEMILLA	2			2
UVA DE MESA ROJA SIN SEMILLA				
UVA DE MESA ROJA CON SEMILLA				
UVA DE TRANSFORMACION	23.354	11.597		34.951
VIÑEDO (VI)	23.356	11.597		34.953
ACEITUNA DE MESA	5	62		68
ACEITUNA DE DOBLE APTITUD	3.682	1.523		5.205
ACEITUNA DE ALMAZARA	43.911	12.310		56.222
OLIVAR (OL)	47.599	13.896		61.494
ALGARROBO		36		36
OTROS CULTIVOS LEÑOSOS				
OTROS CULTIVOS LEÑOSOS (OC)		36		36
VIVEROS	95	392	200	687
VIVEROS (VV)	95	392	200	687
SUPERFICIE VACIA INVERNADERO				
INVERNADEROS VACIOS				
HUERTOS FAMILIARES	732	3.554	51	4.338
HUERTOS FAMILIARES	732	3.554	51	4.338
PRADOS NATURALES (en regadio)		78		78
PRADOS NATURALES (en secano)	7.065			7.065
PASTIZAL ALTA MONTAÑA	130.686			130.686
PASTIZALES	78.098			78.098
PASTIZAL MATORRAL	98.287			98.287
PRADOS Y PASTIZALES	314.135	78		314.213
CHOPO	3.107	2.853		5.961
PAWLVONIA	173			173
ENCINA TRUFERA	10.280			10.280
CONIFERAS	785.432			785.432
FRONDOSAS CRECIMIENTO LENTO ⁽¹⁾	259.477			259.477
FRONDOSAS CRECIMIENTO RAPIDO	8.305			8.305
CONIFERAS Y FRONDOSAS	186.156			186.156
MATORRAL	848.551			848.551
SUPERFICIE FORESTAL	2.101.481	2.853		2.104.335
ERIAL	228.396			228.396
ESPARTIZAL	3.304			3.304
BALDIO	98.184			98.184
IMPRODUCTIVO	53.800			53.800
NO AGRICOLA	140.716			140.716
AGUAS INTERIORES	58.051			58.051
OTRAS SUPERFICIES	582.450			582.450
SUPERFICIE GEOGRAFICA	4.365.280	406.665	253	4.772.198

(*) Nota: Las superficies ofrecidas en estos cuadros reflejan el resultado de una operación estadística por muestreo y se refieren a la cubierta del suelo en el momento de la investigación de campo (verano del año 2023).

No constituyen por tanto la cifra oficial que se difundirá en el anuario de estadística agraria.

Dada la naturaleza de esta operación cabe esperar errores estadísticos significativos en los cultivos u ocupaciones con menores superficies. No obstante, se publican dado su interés.

(1) La superficie de frondosas en regadio se corresponde a plantaciones de almez

(**) Las superficies de frutales cítricos y no cítricos y demás cultivos leñosos en secano incluyen las de plantaciones abandonadas.

RESULTADOS DE LA ENCUESTA SOBRE SUPERFICIES 2023(ha)^(*)

CATALUÑA

Cultivo o cubierta	Secano	Regadio	Invernadero	Total
TRIGO DURO	2.479	51		2.530
TRIGO BLANDO Y SEMIDURC	74.593	15.714		90.307
CEBADA DE 2 CARRERAS	153.510	29.232		182.741
CEBADA DE 6 CARRERAS	762			762
AVENA	7.044	1.203		8.248
CENTENO	594			594
TRITICALE	5.322	1.146		6.468
MEZCLA DE CEREALES DE INVIERNO	74			74
ARROZ		22.571		22.571
MAIZ	1.641	15.421		17.062
SORGO	974	947		1.921
OTROS CEREALES GRANO	3.160	492		3.652
QUINOA	54	31		85
CEREALES GRANO (CE)	250.206	86.808		337.014
JUDIAS SECAS	29			29
HABAS SECAS	843	389		1.232
LENTEJAS				
GARBANZOS	101			101
GUISANTES SECOS	2.382	808		3.190
VEZA				
ALTRAMUZ				
ALGARROBAS				
YEROS				
OTRAS LEGUMINOSAS GRANO	264			264
LEGUMINOSAS GRANO (LE)	3.619	1.197		4.816
PATATA		19		19
BATATA				
CHUFA				
OTROS TUBERCULOS PARA CONSUMO				
TUBERCULOS C. H. (TU)		19		19
CANA DE AZUCAR				
REMOLACHA AZUCARERA				
ALGODON				
LINO				
GIRASOL	874	1.786		2.660
SOJA		10		10
COLZA	16.731	2.220		18.951
CACAHUETE				
CAMELINA				
CARTAMO	28			28
OTRAS OLEAGINOSAS				
TABACO				
TOMATE INDUSTRIA				
LUPULO				
PIMIENTO PARA PIMENTON				
CONDIMENTOS (PIMENTON,ANIS,AZAFRAN,ETC)		287		287
AROMATICAS (LAVANDA,LAVANDIN,ETC)		200		200
OTROS CULTIVOS INDUSTRIALES	109			109
INDUSTRIALES (IN)	17.742	4.504		22.246
MAIZ FORRAJERO	113	2.256		2.369
ALFALFA	7.075	12.077		19.152
VEZA (veza+avena) PARA FORRAJE	612	60		672
OTROS FORRAJES (CEREAL INV,SORGO,TREBOL)	28.852	6.768		35.620
PRADERAS POLIFITAS	7.200	1.501		8.702
NABO FORRAJERO				
REMOLACHA FORRAJERA				
COLES Y BERZAS FORRAJERAS				
OTRAS PLANTAS DE ESCARDA FORRAJERA	43	41		83
FORRAJERAS (FO)	43.895	22.702		66.597
COL REPOLLO		121		121
COL BROCOLI		20		20
ESPARRAGO				
ESPINACA				
MAIZ DULCE				
APIO		131		131
LECHUGA		94		94
LOMBARDA				
ACELGA		15		15
ESCAROLA		10		10
TOMATE	78	303	134	515
SANDIA		90		90
MELON		384		384
CALABACIN	17	623		640
PEPINO		67	129	196
BERENJENA		50		50
PIMIENTO		102	56	158
PUERRO		3		3
ALCACHOFA	22	159		181
COLIFLOR		124		124
AJO				
CEBOLLA	20	453		473
ZANAHORIA	91	275		366
JUDIAS VERDES		104		104
GRELO				
GUISANTE VERDE				
HABAS VERDES				
FRESA-FRESON			63	63
CALABAZA		24		24
REMOLACHA MESA		11		11
CHAMPIÑON				
OTRAS HORTALIZAS	27	94	1	122
FLORES Y ORNAMENTALES		9	51	60
HUERTO VACIO	82	3.128	9	3.218
HORTALIZAS Y FLORES (HO)	335	6.395	442	7.172
BARBECHO	53.213			53.213
BARBECHO REGADIO		14.111		14.111
BARBECHOS	53.213	14.111		67.324

RESULTADOS DE LA ENCUESTA SOBRE SUPERFICIES 2023(ha) ^(*)				
CATALUÑA				
Cultivo o cubierta	Secano	Regadio	Invernadero	Total
NARANJO	92	1.753		1.845
MANDARINO	1.017	6.346		7.362
LIMONERO		12		12
POMELO				
NARANJO AMARGO				
OTROS CITRICOS				
FRUTALES CITRICOS (CI)	1.109	8.110		9.219
MANZANO	573	9.227		9.800
PERAL	240	7.288		7.528
MEMBRILERO	7	89		96
NISPERO	10	47		57
ALBARICOQUERO	106	2.081		2.187
CEREZO Y GUINDO	1.333	1.672		3.006
MELOCOTONERO Y NECTARINAS	714	16.305		17.019
CIRUELO	133	505		638
HIGUERA	8	505		513
CHIRIMOYO				
AGUACATE		6		6
CAQUI	172	26		197
PLATANERA				
KIWI	2	4		6
CHUMBERA				
MANGO				
GRANADO	1	110		111
PAPAYA				
PIÑA				
ALMENDRO	22.158	16.730		38.888
ALMENDRO ABANDONADO	13.844			13.844
ALMENDRO NO COMERCIAL	130	27		157
NOGAL FRUTO	631	1.576		2.207
AVELLANO	6.090	7.544		13.634
CASTAÑO FRUTO				
PISTACHO	74	898		972
FRAMBUESO		31	28	59
ARANDANO				
MORAL				
OTROS FRUTALES	6	23		29
FRUTALES NO CITRICOS (FR)	46.232	64.693	28	110.953
UVA DE MESA BLANCA SIN SEMILLA	16			16
UVA DE MESA BLANCA CON SEMILLA		15		15
UVA DE MESA ROJA SIN SEMILLA				
UVA DE MESA ROJA CON SEMILLA				
UVA DE TRANSFORMACION	48.113	9.534		57.647
VIÑEDO (VI)	48.130	9.549		57.679
ACEITUNA DE MESA	211	463		674
ACEITUNA DE DOBLE APTITUD	1.608	794		2.402
ACEITUNA DE ALMAZARA	87.140	23.885		111.025
OLIVAR (OL)	88.959	25.141		114.101
ALGARROBO	6.867	917		7.783
OTROS CULTIVOS LEÑOSOS	125			125
OTROS CULTIVOS LEÑOSOS (OC)	6.992	917		7.909
VIVEROS	589	1.986	34	2.609
VIVEROS (VV)	589	1.986	34	2.609
SUPERFICIE VACIA INVERNADERO			256	256
INVERNADEROS VACIOS			256	256
HUERTOS FAMILIARES	1.582	5.803	19	7.404
HUERTOS FAMILIARES	1.582	5.803	19	7.404
PRADOS NATURALES (en regadio)		2.734		2.734
PRADOS NATURALES (en secano)	10.478			10.478
PASTIZAL ALTA MONTAÑA	84.544			84.544
PASTIZALES	97.020			97.020
PASTIZAL MATORRAL	25.815			25.815
PRADOS Y PASTIZALES	217.857	2.734		220.591
CHOPO	2.594	3.431		6.025
PAWLONIA	72			72
ENCINA TRUFERA	672			672
CONIFERAS	609.708			609.708
FRONDOSAS CRECIMIENTO LENTO ⁽¹⁾	363.728			363.728
FRONDOSAS CRECIMIENTO RAPIDO	38.960			38.960
CONIFERAS Y FRONDOSAS	475.987			475.987
MATORRAL	312.443			312.443
SUPERFICIE FORESTAL	1.804.164	3.431		1.807.595
ERIAL	6.413			6.413
ESPARTIZAL	362			362
BALDIO	45.618			45.618
IMPRODUCTIVO	42.926			42.926
NO AGRICOLA	237.930			237.930
AGUAS INTERIORES	34.473			34.473
OTRAS SUPERFICIES	367.722			367.722
SUPERFICIE GEOGRAFICA	2.952.345	258.100	779	3.211.225

(*) Nota: Las superficies ofrecidas en estos cuadros reflejan el resultado de una operación estadística por muestreo y se refieren a la cubierta del suelo en el momento de la investigación de campo (verano del año 2023).

No constituyen por tanto la cifra oficial que se difundirá en el anuario de estadística agraria.

Dada la naturaleza de esta operación cabe esperar errores estadísticos significativos en los cultivos u ocupaciones con menores superficies. No obstante, se publican dado su interés.

⁽¹⁾ La superficie de frondosas en regadio se corresponde a plantaciones de almez

(**) Las superficies de frutales cítricos y no cítricos y demás cultivos leñosos en secano incluyen las de plantaciones abandonadas.

RESULTADOS DE LA ENCUESTA SOBRE SUPERFICIES 2023(ha) ^(*)				
ILLES BALEARS				
Cultivo o cubierta	Secano	Regadio	Invernadero	Total
TRIGO DURO	2.576	0		2.576
TRIGO BLANDO Y SEMIDURC	3.866	94		3.960
CEBADA DE 2 CARRERAS	6.353	173		6.526
CEBADA DE 6 CARRERAS	7.128	157		7.285
AVENA	4.547	108		4.655
CENTENO				
TRITICALE	131			131
MEZCLA DE CEREALES DE INVIERNO	548			548
ARROZ				
MAIZ		195		195
SORGO				
OTROS CEREALES GRANO				
QUINOA				
CEREALES GRANO (CE)	25.149	727		25.876
JUDIAS SECAS				
HABAS SECAS	37	63		100
LENTEJAS				
GARBANZOS	100	16		117
GUISANTES SECOS	1	41		41
VEZA	88			88
ALTRAMUZ				
ALGARROBAS				
YEROS				
OTRAS LEGUMINOSAS GRANO	1.124			1.124
LEGUMINOSAS GRANO (LE)	1.351	120		1.471
PATATA		942		942
BATATA				
CHUFA				
OTROS TUBERCULOS PARA CONSUMO				
TUBERCULOS C. H. (TU)		942		942
CANA DE AZUCAR				
REMOLACHA AZUCARERA				
ALGODON				
LINO				
GIRASOL				
SOJA				
COLZA				
CACAHUETE		9		9
CAMELINA				
CARTAMO				
OTRAS OLEAGINOSAS				
TABACO				
TOMATE INDUSTRIA				
LUPULO				
PIMIENTO PARA PIMENTON				
CONDIMENTOS (PIMENTON,ANIS,AZAFRAN,ETC)		1		1
AROMATICAS (LAVANDA,LAVANDIN,ETC)				
OTROS CULTIVOS INDUSTRIALES				
INDUSTRIALES (IN)		10		10
MAIZ FORRAJERO		354		354
ALFALFA	4	363		367
VEZA (veza+avena) PARA FORRAJE	802	380		1.182
OTROS FORRAJES (CEREAL INV,SORGO,TREBOL)	28.681	2.550		31.231
PRADERAS POLIFITAS				
NABO FORRAJERO				
REMOLACHA FORRAJERA				
COLES Y BERZAS FORRAJERAS				
OTRAS PLANTAS DE ESCARDA FORRAJERA				
FORRAJERAS (FO)	29.487	3.646		33.134
COL REPOLLO		63		63
COL BROCOLI		20		20
ESPARRAGO				
ESPINACA				
MAIZ DULCE				
APIO		19		19
LECHUGA		16		16
LOMBARDA				
ACELGA				
ESCAROLA				
TOMATE		166	45	210
SANDIA		324		324
MELON		317	38	355
CALABACIN		11		11
PEPINO				
BERENJENA				
PIMIENTO		62	5	68
PUERRO				
ALCACHOFA		210		210
COLIFLOR				
AJO		29		29
CEBOLLA		98		98
ZANAHORIA				
JUDIAS VERDES				
GRELO				
GUISANTE VERDE				
HABAS VERDES				
FRESA-FRESON		18	15	33
CALABAZA		71		71
REMOLACHA MESA				
CHAMPIÑON				
OTRAS HORTALIZAS				
FLORES Y ORNAMENTALES	24		4	29
HUERTO VACIO	121	147		269
HORTALIZAS Y FLORES (HO)	145	1.572	108	1.825
BARBECHO	30.405			30.405
BARBECHO REGADIO		1.147		1.147
BARBECHOS	30.405	1.147		31.552

RESULTADOS DE LA ENCUESTA SOBRE SUPERFICIES 2023(ha) ^(*)				
ILLES BALEARS				
Cultivo o cubierta	Secano	Regadio	Invernadero	Total
NARANJO	65	424		490
MANDARINO		67		67
LIMONERO	113	297		409
POMELO				
NARANJO AMARGO				
OTROS CITRICOS				
FRUTALES CITRICOS (CI)	178	788		966
MANZANO	14	192		206
PERAL	4			4
MEMBRILERO	7			7
NISPERO	9			9
ALBARICOQUERO	72	137		208
CEREZO Y GUINDO				
MELOCOTONERO Y NECTARINAS		9		9
CIRUELO	19	98		117
HIGUERA	2.611	82		2.693
CHIRIMOYO				
AGUACATE		114		114
CAQUI				
PLATANERA				
KIWI				
CHUMBERA	68			68
MANGO				
GRANADO	65			65
PAPAYA		2		2
PIÑA				
ALMENDRO	6.907	2.516		9.423
ALMENDRO ABANDONADO	3.681			3.681
ALMENDRO NO COMERCIAL	9.489	13		9.502
NOGAL FRUTO	17	8		25
AVELLANO				
CASTAÑO FRUTO				
PISTACHO				
FRAMBUESO				
ARANDANO				
MORAL				
OTROS FRUTALES	18	28		47
FRUTALES NO CITRICOS (FR)	22.983	3.198		26.181
UVA DE MESA BLANCA SIN SEMILLA				
UVA DE MESA BLANCA CON SEMILLA				
UVA DE MESA ROJA SIN SEMILLA				
UVA DE MESA ROJA CON SEMILLA				
UVA DE TRANSFORMACION	522	2.564		3.085
VIÑEDO (VI)	522	2.564		3.085
ACEITUNA DE MESA	47	11		57
ACEITUNA DE DOBLE APTITUD	95	28		124
ACEITUNA DE ALMAZARA	6.924	2.202		9.126
OLIVAR (OL)	7.066	2.241		9.307
ALGARROBO	15.865	307		16.171
OTROS CULTIVOS LEÑOSOS				
OTROS CULTIVOS LEÑOSOS (OC)	15.865	307		16.171
VIVEROS	87	128	2	217
VIVEROS (VV)	87	128	2	217
SUPERFICIE VACIA INVERNADERO			3	3
INVERNADEROS VACIOS			3	3
HUERTOS FAMILIARES	2.954	3.180	23	6.158
HUERTOS FAMILIARES	2.954	3.180	23	6.158
PRADOS NATURALES (en regadio)				
PRADOS NATURALES (en secano)				
PASTIZAL ALTA MONTAÑA				
PASTIZALES	10.167			10.167
PASTIZAL MATORRAL	21.095			21.095
PRADOS Y PASTIZALES	31.262			31.262
CHOPO	23			23
PAWLONIA	69			69
ENCINA TRUFERA				
CONIFERAS	62.999			62.999
FRONDOSAS CRECIMIENTO LENTO ⁽¹⁾	19.007			19.007
FRONDOSAS CRECIMIENTO RAPIDO	300			300
CONIFERAS Y FRONDOSAS	49.502			49.502
MATORRAL	65.681			65.681
SUPERFICIE FORESTAL	197.581			197.581
ERIAL	219			219
ESPARTIZAL	1.024			1.024
BALDIO	22.081			22.081
IMPRODUCTIVO	9.464			9.464
NO AGRICOLA	78.565			78.565
AGUAS INTERIORES	2.076			2.076
OTRAS SUPERFICIES	113.429			113.429
SUPERFICIE GEOGRAFICA	478.463	20.571	136	499.170

(*) Nota: Las superficies ofrecidas en estos cuadros reflejan el resultado de una operación estadística por muestreo y se refieren a la cubierta del suelo en el momento de la investigación de campo (verano del año 2023).

No constituyen por tanto la cifra oficial que se difundirá en el anuario de estadística agraria.

Dada la naturaleza de esta operación cabe esperar errores estadísticos significativos en los cultivos u ocupaciones con menores superficies. No obstante, se publican dado su interés.

⁽¹⁾ La superficie de frondosas en regadio se corresponde a plantaciones de almez

(**) Las superficies de frutales cítricos y no cítricos y demás cultivos leñosos en secano incluyen las de plantaciones abandonadas.

RESULTADOS DE LA ENCUESTA SOBRE SUPERFICIES 2023(ha) ^(*)				
CASTILLA Y LEON				
Cultivo o cubierta	Secano	Regadio	Invernadero	Total
TRIGO DURO	1.781	280		2.061
TRIGO BLANDO Y SEMIDURC	766.648	73.900		840.548
CEBADA DE 2 CARRERAS	661.661	49.890		711.551
CEBADA DE 6 CARRERAS	31.503	1.383		32.886
AVENA	92.218	3.142		95.360
CENTENO	79.541	2.663		82.204
TRITICALE	28.092	918		29.010
MEZCLA DE CEREALES DE INVIERNO	583	18		601
ARROZ				
MAIZ	1.229	120.407		121.636
SORGO	82	599		680
OTROS CEREALES GRANO	114	45		159
QUINOA	115	14		129
CEREALES GRANO (CE)	1.663.566	253.260		1.916.826
JUDIAS SECAS	9	4.840		4.850
HABAS SECAS	54	379		433
LENTEJAS	11.724	52		11.776
GARBANZOS	15.073	1.356		16.428
GUISANTES SECOS	63.681	7.644		71.324
VEZA	65.177	2.399		67.576
ALTRAMUZ	310			310
ALGARROBAS				
YEROS	14.552	53		14.606
OTRAS LEGUMINOSAS GRANO	929	83		1.012
LEGUMINOSAS GRANO (LE)	171.509	16.805		188.315
PATATA	994	17.447		18.440
BATATA				
CHUFA				
OTROS TUBERCULOS PARA CONSUMO				
TUBERCULOS C. H. (TU)	994	17.447		18.440
CANA DE AZUCAR				
REMOLACHA AZUCARERA	627	18.703		19.330
ALGODON				
LINO				
GIRASOL	302.955	30.863		333.818
SOJA	148	70		218
COLZA	28.263	11.152		39.416
CACAHUETE				
CAMELINA	435			435
CARTAMO	6.134	14		6.148
OTRAS OLEAGINOSAS				
TABACO				
TOMATE INDUSTRIA				
LUPULO	74	604		678
PIMIENTO PARA PIMENTON				
CONDIMENTOS (PIMENTON,ANIS,AZAFRAN,ETC)	182	75		257
AROMATICAS (LAVANDA,LAVANDIN,ETC)	2.000	8		2.009
OTROS CULTIVOS INDUSTRIALES	172	90		262
INDUSTRIALES (IN)	340.990	61.580		402.570
MAIZ FORRAJERO	74	1.430		1.504
ALFALFA	56.332	25.065		81.397
VEZA (veza+avena) PARA FORRAJE	38.389	874		39.264
OTROS FORRAJES (CEREAL INV,SORGO,TREBOL)	130.473	6.830		137.304
PRADERAS POLIFITAS	3.903	4.360		8.263
NABO FORRAJERO				
REMOLACHA FORRAJERA				
COLES Y BERZAS FORRAJERAS				
OTRAS PLANTAS DE ESCARDA FORRAJERA	668			668
FORRAJERAS (FO)	229.840	38.559		268.399
COL REPOLLO		815		815
COL BROCOLI		186		186
ESPARRAGO		839		839
ESPINACA				
MAIZ DULCE		55		55
APIO				
LECHUGA	0	167	2	169
LOMBARDA		20		20
ACELGA		4		4
ESCAROLA				
TOMATE	0	33	33	67
SANDIA		4		4
MELON	3			3
CALABACIN				
PEPINO			2	2
BERENJENA				
PIMIENTO	0	93	2	95
PUERRO		1.274		1.274
ALCACHOFA				
COLIFLOR		2		2
AJO	219	2.575		2.794
CEBOLLA	48	2.358	11	2.417
ZANAHORIA	53	2.278		2.330
JUDIAS VERDES	518	9		527
GRELO				
GUISANTE VERDE	50	784		834
HABAS VERDES				
FRESA-FRESON		86	703	788
CALABAZA		670		670
REMOLACHA MESA		1.303		1.303
CHAMPIÑON				
OTRAS HORTALIZAS		110		110
FLORES Y ORNAMENTALES	4	3		7
HUERTO VACIO	32	30		62
HORTALIZAS Y FLORES (HO)	927	13.697	753	15.376
BARBECHO	604.628			604.628
BARBECHO REGADIO		9.610		9.610
BARBECHOS	604.628	9.610		614.238

RESULTADOS DE LA ENCUESTA SOBRE SUPERFICIES 2023(ha) ^(*)				
CASTILLA Y LEON				
Cultivo o cubierta	Secano	Regadio	Invernadero	Total
NARANJO				
MANDARINO				
LIMONERO				
POMELO				
NARANJO AMARGO				
OTROS CITRICOS				
FRUTALES CITRICOS (CI)				
MANZANO	1.313	1.564		2.877
PERAL	148	800		948
MEMBRILERO	0			0
NISPERO				
ALBARICOQUERO	12			12
CEREZO Y GUINDO	1.126	217		1.342
MELOCOTONERO Y NECTARINAS	0	46		46
CIRUELO	79	6		84
HIGUERA	114	108		222
CHIRIMOYO				
AGUACATE				
CAQUI				
PLATANERA				
KIWI				
CHUMBERA				
MANGO				
GRANADO				
PAPAYA				
PIÑA				
ALMENDRO	3.402	2.185		5.587
ALMENDRO ABANDONADO	1.046			1.046
ALMENDRO NO COMERCIAL	66	5		71
NOGAL FRUTO	597	720		1.317
AVELLANO	10	4		14
CASTAÑO FRUTO	5.327	129		5.457
PISTACHO	773	1.412		2.186
FRAMBUESO				
ARANDANO				
MORAL	167			167
OTROS FRUTALES	23			23
FRUTALES NO CITRICOS (FR)	14.202	7.196		21.398
UVA DE MESA BLANCA SIN SEMILLA				
UVA DE MESA BLANCA CON SEMILLA				
UVA DE MESA ROJA SIN SEMILLA				
UVA DE MESA ROJA CON SEMILLA				
UVA DE TRANSFORMACION	48.018	28.716		76.734
VIÑEDO (VI)	48.018	28.716		76.734
ACEITUNA DE MESA				
ACEITUNA DE DOBLE APTITUD	55			55
ACEITUNA DE ALMAZARA	5.363	2.009		7.372
OLIVAR (OL)	5.418	2.009		7.427
ALGARROBO				
OTROS CULTIVOS LEÑOSOS	1	10		10
OTROS CULTIVOS LEÑOSOS (OC)	1	10		10
VIVEROS	128	891	55	1.074
VIVEROS (VV)	128	891	55	1.074
SUPERFICIE VACIA INVERNADERO			7	7
INVERNADEROS VACIOS			7	7
HUERTOS FAMILIARES	5.533	5.724	19	11.275
HUERTOS FAMILIARES	5.533	5.724	19	11.275
PRADOS NATURALES (en regadio)		13.298		13.298
PRADOS NATURALES (en secano)	127.657			127.657
PASTIZAL ALTA MONTAÑA	51.311			51.311
PASTIZALES	1.158.642			1.158.642
PASTIZAL MATORRAL	620.618			620.618
PRADOS Y PASTIZALES	1.958.228	13.298		1,971.526
CHOPO	61.713	11.833		73.546
PAWLONIA				
ENCINA TRUFERA	2.517			2.517
CONIFERAS	955.723			955.723
FRONDOSAS CRECIMIENTO LENTO ⁽¹⁾	1.060.516			1.060.516
FRONDOSAS CRECIMIENTO RAPIDO	35.687			35.687
CONIFERAS Y FRONDOSAS	182.657			182.657
MATORRAL	704.070			704.070
SUPERFICIE FORESTAL	3.002.883	11.833		3.014.716
ERIAL	215.299			215.299
ESPARTIZAL	434			434
BALDIO	117.382			117.382
IMPRODUCTIVO	125.964			125.964
NO AGRICOLA	360.839			360.839
AGUAS INTERIORES	73.617			73.617
OTRAS SUPERFICIES	893.534			893.534
SUPERFICIE GEOGRAFICA	8.940.399	480.635	833	9.421.867

(*) Nota: Las superficies ofrecidas en estos cuadros reflejan el resultado de una operación estadística por muestreo y se refieren a la cubierta del suelo en el momento de la investigación de campo (verano del año 2023).

No constituyen por tanto la cifra oficial que se difundirá en el anuario de estadística agraria.

Dada la naturaleza de esta operación cabe esperar errores estadísticos significativos en los cultivos u ocupaciones con menores superficies. No obstante, se publican dado su interés.

(1) La superficie de frondosas en regadio se corresponde a plantaciones de almez

(**) Las superficies de frutales cítricos y no cítricos y demás cultivos leñosos en secano incluyen las de plantaciones abandonadas.

RESULTADOS DE LA ENCUESTA SOBRE SUPERFICIES 2023(ha) ^(*)				
MADRID				
Cultivo o cubierta	Secano	Regadio	Invernadero	Total
TRIGO DURO	116			116
TRIGO BLANDO Y SEMIDURC	17.231	1.654		18.885
CEBADA DE 2 CARRERAS	43.123	3.418		46.541
CEBADA DE 6 CARRERAS	55			55
AVENA	6.818	180		6.999
CENTENO	328			328
TRITICALE	5.884	359		6.243
MEZCLA DE CEREALES DE INVIERNO				
ARROZ				
MAIZ		2.468		2.468
SORGO				
OTROS CEREALES GRANO				
QUINOA				
CEREALES GRANO (CE)	73.555	8.078		81.634
JUDIAS SECAS				
HABAS SECAS				
LENTEJAS	158			158
GARBANZOS	1.210	27		1.237
GUISANTES SECOS	4.417	679		5.095
VEZA	8			8
ALTRAMUZ				
ALGARROBAS				
YEROS	2.738	67		2.806
OTRAS LEGUMINOSAS GRANO				
LEGUMINOSAS GRANO (LE)	8.531	774		9.304
PATATA		68		68
BATATA				
CHUFA				
OTROS TUBERCULOS PARA CONSUMO				
TUBERCULOS C. H. (TU)		68		68
CANA DE AZUCAR				
REMOLACHA AZUCARERA				
ALGODON				
LINO				
GIRASOL	514			514
SOJA				
COLZA	1.145	966		2.111
CACAHUETE				
CAMELINA				
CARTAMO	46			46
OTRAS OLEAGINOSAS				
TABACO				
TOMATE INDUSTRIA				
LUPULO				
PIMIENTO PARA PIMENTON				
CONDIMENTOS (PIMENTON,ANIS,AZAFRAN,ETC)				
AROMATICAS (LAVANDA,LAVANDIN,ETC)				
OTROS CULTIVOS INDUSTRIALES	285	35		320
INDUSTRIALES (IN)	1.989	1.001		2.991
MAIZ FORRAJERO		81		81
ALFALFA	59	631		690
VEZA (veza+avena) PARA FORRAJE	370			370
OTROS FORRAJES (CEREAL INV,SORGO,TREBOL)	1.428	178		1.606
PRADERAS POLIFITAS	302	126		428
NABO FORRAJERO				
REMOLACHA FORRAJERA				
COLES Y BERZAS FORRAJERAS				
OTRAS PLANTAS DE ESCARDA FORRAJERA				
FORRAJERAS (FO)	2.158	1.016		3.174
COL REPOLLO		45		45
COL BROCOLI				
ESPARRAGO		23		23
ESPINACA				
MAIZ DULCE				
APIO				
LECHUGA		44		44
LOMBARDA		129		129
ACELGA				
ESCAROLA				
TOMATE			6	6
SANDIA	94	54		148
MELON				
CALABACIN		4		4
PEPINO			92	92
BERENJENA				
PIMIENTO		11		11
PUERRO		18		18
ALCACHOFA				
COLIFLOR				
AJO		1.146		1.146
CEBOLLA		760		760
ZANAHORIA				
JUDIAS VERDES				
GRELO				
GUISANTE VERDE				
HABAS VERDES				
FRESA-FRESON				
CALABAZA		135		135
REMOLACHA MESA				
CHAMPIÑON				
OTRAS HORTALIZAS	5			5
FLORES Y ORNAMENTALES				
HUERTO VACIO				
HORTALIZAS Y FLORES (HO)	98	2.370	97	2.565
BARBECHO	59.785			59.785
BARBECHO REGADIO		1.828		1.828
BARBECHOS	59.785	1.828		61.613

RESULTADOS DE LA ENCUESTA SOBRE SUPERFICIES 2023(ha) ^(*)				
MADRID				
Cultivo o cubierta	Secano	Regadio	Invernadero	Total
NARANJO				
MANDARINO				
LIMONERO				
POMELO				
NARANJO AMARGO				
OTROS CITRICOS				
FRUTALES CITRICOS (CI)				
MANZANO				
PERAL				
MEMBRILERO				
NISPERO				
ALBARICOQUERO				
CEREZO Y GUINDO				
MELOCOTONERO Y NECTARINAS				
CIRUELO		279		279
HIGUERA	308			308
CHIRIMOYO				
AGUACATE				
CAQUI				
PLATANERA				
KIWI				
CHUMBERA		39		39
MANGO				
GRANADO				
PAPAYA				
PIÑA				
ALMENDRO	422	25		447
ALMENDRO ABANDONADO	715			715
ALMENDRO NO COMERCIAL				
NOGAL FRUTO	2			2
AVELLANO				
CASTAÑO FRUTO				
PISTACHO	327	457		784
FRAMBUESO				
ARANDANO				
MORAL				
OTROS FRUTALES				
FRUTALES NO CITRICOS (FR)	1.775	800		2.574
UVA DE MESA BLANCA SIN SEMILLA				
UVA DE MESA BLANCA CON SEMILLA				
UVA DE MESA ROJA SIN SEMILLA				
UVA DE MESA ROJA CON SEMILLA				
UVA DE TRANSFORMACION	7.891	636		8.527
VIÑEDO (VI)	7.891	636		8.527
ACEITUNA DE MESA	14			14
ACEITUNA DE DOBLE APTITUD				
ACEITUNA DE ALMAZARA	29.496	300		29.797
OLIVAR (OL)	29.510	300		29.811
ALGARROBO				
OTROS CULTIVOS LEÑOSOS				
OTROS CULTIVOS LEÑOSOS (OC)				
VIVEROS	10			10
VIVEROS (VV)	10			10
SUPERFICIE VACIA INVERNADERO			34	34
INVERNADEROS VACIOS			34	34
HUERTOS FAMILIARES	249	267		515
HUERTOS FAMILIARES	249	267		515
PRADOS NATURALES (en regadio)		3		3
PRADOS NATURALES (en secano)	2.245			2.245
PASTIZAL ALTA MONTAÑA	571			571
PASTIZALES	84.052			84.052
PASTIZAL MATORRAL	39.048			39.048
PRADOS Y PASTIZALES	125.917	3		125.920
CHOPO	1.233	10		1.243
PAWLVONIA				
ENCINA TRUFERA				
CONIFERAS	51.932			51.932
FRONDOSAS CRECIMIENTO LENTO ⁽¹⁾	102.346			102.346
FRONDOSAS CRECIMIENTO RAPIDO	3.854			3.854
CONIFERAS Y FRONDOSAS	23.195			23.195
MATORRAL	95.133			95.133
SUPERFICIE FORESTAL	277.693	10		277.703
ERIAL	21.350			21.350
ESPARTIZAL	8.318			8.318
BALDIO	16.251			16.251
IMPRODUCTIVO	10.377			10.377
NO AGRICOLA	130.469			130.469
AGUAS INTERIORES	9.505			9.505
OTRAS SUPERFICIES	196.271			196.271
SUPERFICIE GEOGRAFICA	785.433	17.151	131	802.715

(*) Nota: Las superficies ofrecidas en estos cuadros reflejan el resultado de una operación estadística por muestreo y se refieren a la cubierta del suelo en el momento de la investigación de campo (verano del año 2023).

No constituyen por tanto la cifra oficial que se difundirá en el anuario de estadística agraria.

Dada la naturaleza de esta operación cabe esperar errores estadísticos significativos en los cultivos u ocupaciones con menores superficies. No obstante, se publican dado su interés.

(1) La superficie de frondosas en regadio se corresponde a plantaciones de almez

(**) Las superficies de frutales cítricos y no cítricos y demás cultivos leñosos en secano incluyen las de plantaciones abandonadas.

RESULTADOS DE LA ENCUESTA SOBRE SUPERFICIES 2023(ha) ^(*)				
CASTILLA-LA MANCHA				
Cultivo o cubierta	Secano	Regadio	Invernadero	Total
TRIGO DURO	2.393	4.540		6.933
TRIGO BLANDO Y SEMIDURC	238.539	20.605		259.144
CEBADA DE 2 CARRERAS	662.069	41.065		703.135
CEBADA DE 6 CARRERAS	50.258	884		51.142
AVENA	152.543	5.763		158.306
CENTENO	8.501	55		8.556
TRITICALE	66.005	1.825		67.829
MEZCLA DE CEREALES DE INVIERNO	7.079			7.079
ARROZ			26	26
MAIZ	583	14.914		15.497
SORGO				
OTROS CEREALES GRANO	219			219
QUINOA				
CEREALES GRANO (CE)	1.188.190	89.675		1.277.866
JUDIAS SECAS		9		9
HABAS SECAS	63			63
LENTEJAS	25.381	1.333		26.714
GARBANZOS	3.193	12		3.205
GUISANTES SECOS	42.128	4.118		46.246
VEZA	12.706	1.838		14.544
ALTRAMUZ	299			299
ALGARROBAS				
YEROS	59.985	387		60.372
OTRAS LEGUMINOSAS GRANO	1.149			1.149
LEGUMINOSAS GRANO (LE)	144.903	7.697		152.601
PATATA	13	1.173		1.186
BATATA				
CHUFA				
OTROS TUBERCULOS PARA CONSUMO				
TUBERCULOS C. H. (TU)	13	1.173		1.186
CANA DE AZUCAR				
REMOLACHA AZUCARERA				
ALGODON				
LINO	12			12
GIRASOL	142.938	5.002		147.939
SOJA				
COLZA	4.401	7.189		11.590
CACAHUETE				
CAMELINA	286			286
CARTAMO	6.206			6.206
OTRAS OLEAGINOSAS				
TABACO		30		30
TOMATE INDUSTRIA	36	1.551		1.588
LUPULO				
PIMIENTO PARA PIMENTON				
CONDIMENTOS (PIMENTON,ANIS,AZAFRAN,ETC)				
AROMATICAS (LAVANDA,LAVANDIN,ETC)	7.889	1.243		9.132
OTROS CULTIVOS INDUSTRIALES	71	3.662		3.732
INDUSTRIALES (IN)	161.840	18.677		180.517
MAIZ FORRAJERO	49	324		373
ALFALFA	194	12.056		12.250
VEZA (veza+avena) PARA FORRAJE	1.013	1.104		2.117
OTROS FORRAJES (CEREAL INV,SORGO,TREBOL)	38.124	5.645		43.769
PRADERAS POLIFITAS	11	475		486
NABO FORRAJERO				
REMOLACHA FORRAJERA				
COLES Y BERZAS FORRAJERAS				
OTRAS PLANTAS DE ESCARDA FORRAJERA				
FORRAJERAS (FO)	39.391	19.603		58.994
COL REPOLLO		189		189
COL BROCOLI		1.517		1.517
ESPARRAGO	35	1.262		1.297
ESPINACA				
MAIZ DULCE		651		651
APIO				
LECHUGA	47	604		652
LOMBARDA				
ACELGA		3	5	8
ESCAROLA		52		52
TOMATE	57	1.178	18	1.253
SANDIA	488	3.174	7	3.669
MELON	826	5.239	6	6.071
CALABACIN		138		138
PEPINO		9	9	17
BERENJENA				
PIMIENTO	4	1.490	6	1.500
PUERRO				
ALCACHOFA		234		234
COLIFLOR		172		172
AJO		19.632		19.632
CEBOLLA	54	9.546	5	9.606
ZANAHORIA		188		188
JUDIAS VERDES				
GRELO				
GUISANTE VERDE	41	3.028		3.070
HABAS VERDES				
FRESA-FRESON				
CALABAZA		168		168
REMOLACHA MESA				
CHAMPIÑON	262			262
OTRAS HORTALIZAS	12	8	28	48
FLORES Y ORNAMENTALES				
HUERTO VACIO	100	866		966
HORTALIZAS Y FLORES (HO)	1.927	49.348	84	51.360
BARBECHO	787.377			787.377
BARBECHO REGADIO		20.798		20.798
BARBECHOS	787.377	20.798		808.175

RESULTADOS DE LA ENCUESTA SOBRE SUPERFICIES 2023(ha) ^(*)				
CASTILLA-LA MANCHA				
Cultivo o cubierta	Secano	Regadio	Invernadero	Total
NARANJO				
MANDARINO				
LIMONERO				
POMELO				
NARANJO AMARGO				
OTROS CITRICOS				
FRUTALES CITRICOS (CI)				
MANZANO	92	0		93
PERAL	49	2		52
MEMBRILERO	3	1		3
NISPERO	3	0		3
ALBARICOQUERO	195	1.570		1.765
CEREZO Y GUINDO	104	39		143
MELOCOTONERO Y NECTARINAS	291	1.288		1.579
CIRUELO	91	344		435
HIGUERA	1.315	288		1.603
CHIRIMOYO				
AGUACATE				
CAQUI				
PLATANERA				
KIWI				
CHUMBERA				
MANGO				
GRANADO				
PAPAYA				
PIÑA				
ALMENDRO	119.222	41.084		160.306
ALMENDRO ABANDONADO	7.229			7.229
ALMENDRO NO COMERCIAL	831	13		844
NOGAL FRUTO	2.269	1.642		3.911
AVELLANO	4			4
CASTAÑO FRUTO	7			7
PISTACHO	35.197	25.082		60.279
FRAMBUESO				
ARANDANO				
MORAL				
OTROS FRUTALES	125	9		134
FRUTALES NO CITRICOS (FR)	167.026	71.363		238.389
UVA DE MESA BLANCA SIN SEMILLA		2.173		2.173
UVA DE MESA BLANCA CON SEMILLA	126	144		269
UVA DE MESA ROJA SIN SEMILLA				
UVA DE MESA ROJA CON SEMILLA				
UVA DE TRANSFORMACION	214.935	233.746		448.682
VIÑEDO (VI)	215.061	236.063		451.124
ACEITUNA DE MESA	289	310		598
ACEITUNA DE DOBLE APTITUD				
ACEITUNA DE ALMAZARA	375.769	75.627		451.396
OLIVAR (OL)	376.058	75.937		451.994
ALGARROBO				
OTROS CULTIVOS LEÑOSOS	239			239
OTROS CULTIVOS LEÑOSOS (OC)	239			239
VIVEROS	313	77		390
VIVEROS (VV)	313	77		390
SUPERFICIE VACIA INVERNADERO			7	7
INVERNADEROS VACIOS			7	7
HUERTOS FAMILIARES	1.983	2.705	3	4.690
HUERTOS FAMILIARES	1.983	2.705	3	4.690
PRADOS NATURALES (en regadio)		2		2
PRADOS NATURALES (en secano)	1.796			1.796
PASTIZAL ALTA MONTAÑA	20.046			20.046
PASTIZALES	340.223			340.223
PASTIZAL MATORRAL	179.258			179.258
PRADOS Y PASTIZALES	541.323	2		541.324
CHOPO	8.419	633		9.052
PAWLONIA	632			632
ENCINA TRUFERA	918			918
CONIFERAS	996.981			996.981
FRONDOSAS CRECIMIENTO LENTO ⁽¹⁾	575.291			575.291
FRONDOSAS CRECIMIENTO RAPIDO	13.303			13.303
CONIFERAS Y FRONDOSAS	264.424			264.424
MATORRAL	1.181.354			1.181.354
SUPERFICIE FORESTAL	3.041.322	633		3.041.955
ERIAL	102.851			102.851
ESPARTIZAL	40.308			40.308
BALDIO	150.392			150.392
IMPRODUCTIVO	54.392			54.392
NO AGRICOLA	263.837			263.837
AGUAS INTERIORES	73.813			73.813
OTRAS SUPERFICIES	685.592			685.592
SUPERFICIE GEOGRAFICA	7.352.559	593.750	94	7.946.403

(*) Nota: Las superficies ofrecidas en estos cuadros reflejan el resultado de una operación estadística por muestreo y se refieren a la cubierta del suelo en el momento de la investigación de campo (verano del año 2023).

No constituyen por tanto la cifra oficial que se difundirá en el anuario de estadística agraria.

Dada la naturaleza de esta operación cabe esperar errores estadísticos significativos en los cultivos u ocupaciones con menores superficies. No obstante, se publican dado su interés.

(1) La superficie de frondosas en regadio se corresponde a plantaciones de almez

(**) Las superficies de frutales cítricos y no cítricos y demás cultivos leñosos en secano incluyen las de plantaciones abandonadas.

RESULTADOS DE LA ENCUESTA SOBRE SUPERFICIES 2023(ha)^(*)

C.VALENCIANA

Cultivo o cubierta	Secano	Regadio	Invernadero	Total
TRIGO DURO	1.031	0		1.031
TRIGO BLANDO Y SEMIDURC	5.979	400		6.379
CEBADA DE 2 CARRERAS	10.696	256		10.952
CEBADA DE 6 CARRERAS	1.031	59		1.091
AVENA	2.348	121		2.469
CENTENO	440			440
TRITICALE	243			243
MEZCLA DE CEREALES DE INVIERNO	54			54
ARROZ		16.262		16.262
MAIZ	36	206		242
SORGO		11		11
OTROS CEREALES GRANO				
QUINOA				
CEREALES GRANO (CE)	21.858	17.316		39.173
JUDIAS SECAS				
HABAS SECAS				
LENTEJAS				
GARBANZOS	2.025			2.025
GUISANTES SECOS				
VEZA				
ALTRAMUZ				
ALGARROBAS				
YEROS	69			69
OTRAS LEGUMINOSAS GRANO				
LEGUMINOSAS GRANO (LE)	2.094			2.094
PATATA	1	1.101	3	1.105
BATATA		122		122
CHUFA		488		488
OTROS TUBERCULOS PARA CONSUMO				
TUBERCULOS C. H. (TU)	1	1.711	3	1.715
CANA DE AZUCAR				
REMOLACHA AZUCARERA				
ALGODON				
LINO				
GIRASOL	260			260
SOJA				
COLZA				
CACAHUETE		0		0
CAMELINA				
CARTAMO				
OTRAS OLEAGINOSAS				
TABACO				
TOMATE INDUSTRIA			4	4
LUPULO				
PIMIENTO PARA PIMENTON				
CONDIMENTOS (PIMENTON,ANIS,AZAFRAN,ETC)		70		70
AROMATICAS (LAVANDA,LAVANDIN,ETC)	551	40		591
OTROS CULTIVOS INDUSTRIALES		6		6
INDUSTRIALES (IN)	811	117	4	931
MAIZ FORRAJERO	14	251		265
ALFALFA	380	1.342		1.722
VEZA (veza+avena) PARA FORRAJE	34	16		50
OTROS FORRAJES (CEREAL INV,SORGO,TREBOL)	1.945	255		2.200
PRADERAS POLIFITAS	71	1		72
NABO FORRAJERO				
REMOLACHA FORRAJERA				
COLES Y BERZAS FORRAJERAS				
OTRAS PLANTAS DE ESCARDA FORRAJERA		1		1
FORRAJERAS (FO)	2.444	1.867		4.311
COL REPOLLO		61		61
COL BROCOLI		224	0	224
ESPARRAGO				
ESPINACA		77		77
MAIZ DULCE		89		89
APIO	202	49		251
LECHUGA		84	19	103
LOMBARDA		13		13
ACELGA		19		19
ESCAROLA				
TOMATE	13	223	121	357
SANDIA	10	795		805
MELON	2	1.334	3	1.339
CALABACIN		72	1	73
PEPINO		2	11	13
BERENJENA		47		47
PIMIENTO		438	400	838
PUERRO		108		108
ALCACHOFA	86	1.839		1.925
COLIFLOR		53	0	53
AJO		51		51
CEBOLLA		418		418
ZANAHORIA				
JUDIAS VERDES		64	3	67
GRELO				
GUISANTE VERDE				
HABAS VERDES		21		21
FRESA-FRESON		5	7	13
CALABAZA		1.181		1.181
REMOLACHA MESA				
CHAMPIÑON				
OTRAS HORTALIZAS		296	32	329
FLORES Y ORNAMENTALES		23	6	29
HUERTO VACIO	6.592	2.524	19	9.134
HORTALIZAS Y FLORES (HO)	6.904	10.109	625	17.638
BARBECHO	45.455			45.455
BARBECHO REGADIO		8.001		8.001
BARBECHOS	45.455	8.001		53.456

RESULTADOS DE LA ENCUESTA SOBRE SUPERFICIES 2023(ha) ^(*)				
C.VALENCIANA				
Cultivo o cubierta	Secano	Regadio	Invernadero	Total
NARANJO	5.787	65.745		71.532
MANDARINO	6.237	58.355		64.592
LIMONERO	657	15.717		16.374
POMELO	6	1.009		1.015
NARANJO AMARGO	10	243		253
OTROS CITRICOS	38	794		832
FRUTALES CITRICOS (CI)	12.735	141.864		154.599
MANZANO	175	197		372
PERAL	158	110		268
MEMBRILERO	3	3		7
NISPERO	168	975		1.143
ALBARICOQUERO	494	2.997		3.491
CEREZO Y GUINDO	1.494	1.537		3.031
MELOCOTONERO Y NECTARINAS	803	2.532		3.335
CIRUELO	739	408		1.147
HIGUERA	133	487		621
CHIRIMOYO				
AGUACATE	274	3.411		3.685
CAQUI	1.038	13.341		14.379
PLATANERA				
KIWI		606	7	614
CHUMBERA		194		194
MANGO		4		4
GRANADO	180	3.469		3.649
PAPAYA	4			4
PIÑA				
ALMENDRO	80.340	11.362		91.702
ALMENDRO ABANDONADO	20.828			20.828
ALMENDRO NO COMERCIAL	1.239	39		1.278
NOGAL FRUTO	637	629		1.266
AVELLANO	1.313			1.313
CASTAÑO FRUTO	3			3
PISTACHO	113	89		202
FRAMBUESO				
ARANDANO				
MORAL				
OTROS FRUTALES	319	117	13	448
FRUTALES NO CITRICOS (FR)	110.455	42.509	20	152.983
UVA DE MESA BLANCA SIN SEMILLA	13	173		186
UVA DE MESA BLANCA CON SEMILLA	1.422	3.743		5.164
UVA DE MESA ROJA SIN SEMILLA		156		156
UVA DE MESA ROJA CON SEMILLA	186	135		321
UVA DE TRANSFORMACION	37.568	20.000		57.568
VIÑEDO (VI)	39.188	24.207		63.395
ACEITUNA DE MESA	38	6		43
ACEITUNA DE DOBLE APTITUD	62	28		90
ACEITUNA DE ALMAZARA	77.174	17.198		94.372
OLIVAR (OL)	77.274	17.231		94.505
ALGARROBO	15.624	410		16.033
OTROS CULTIVOS LEÑOSOS	145	66		210
OTROS CULTIVOS LEÑOSOS (OC)	15.768	475		16.244
VIVEROS	1.625	7.685	215	9.525
VIVEROS (VV)	1.625	7.685	215	9.525
SUPERFICIE VACIA INVERNADERO			261	261
INVERNADEROS VACIOS			261	261
HUERTOS FAMILIARES	4.294	7.061	14	11.369
HUERTOS FAMILIARES	4.294	7.061	14	11.369
PRADOS NATURALES (en regadio)				
PRADOS NATURALES (en secano)	308			308
PASTIZAL ALTA MONTAÑA	4.125			4.125
PASTIZALES	33.287			33.287
PASTIZAL MATORRAL	73.952			73.952
PRADOS Y PASTIZALES	111.672			111.672
CHOPO	2.360	210		2.570
PAWLVONIA	406			406
ENCINA TRUFERA	1.729			1.729
CONIFERAS	479.616			479.616
FRONDOSAS CRECIMIENTO LENTO ⁽¹⁾	45.204	10		45.215
FRONDOSAS CRECIMIENTO RAPIDO	736			736
CONIFERAS Y FRONDOSAS	73.812			73.812
MATORRAL	502.785			502.785
SUPERFICIE FORESTAL	1.106.648	220		1.106.868
ERIAL	22.830			22.830
ESPARTIZAL	2.076			2.076
BALDIO	140.113			140.113
IMPRODUCTIVO	57.218			57.218
NO AGRICOLA	231.529			231.529
AGUAS INTERIORES	31.998			31.998
OTRAS SUPERFICIES	485.764			485.764
SUPERFICIE GEOGRAFICA	2.044.989	280.373	1.141	2.326.504

(*) Nota: Las superficies ofrecidas en estos cuadros reflejan el resultado de una operación estadística por muestreo y se refieren a la cubierta del suelo en el momento de la investigación de campo (verano del año 2023).

No constituyen por tanto la cifra oficial que se difundirá en el anuario de estadística agraria.

Dada la naturaleza de esta operación cabe esperar errores estadísticos significativos en los cultivos u ocupaciones con menores superficies. No obstante, se publican dado su interés.

(1) La superficie de frondosas en regadio se corresponde a plantaciones de almez

(**) Las superficies de frutales cítricos y no cítricos y demás cultivos leñosos en secano incluyen las de plantaciones abandonadas.

RESULTADOS DE LA ENCUESTA SOBRE SUPERFICIES 2023(ha) ^(*)				
R.DE MURCIA				
Cultivo o cubierta	Secano	Regadio	Invernadero	Total
TRIGO DURO	2.844			2.844
TRIGO BLANDO Y SEMIDURC	1.999	32		2.031
CEBADA DE 2 CARRERAS	16.268	270		16.538
CEBADA DE 6 CARRERAS	2.850	142		2.993
AVENA	10.869	42		10.911
CENTENO				
TRITICALE				
MEZCLA DE CEREALES DE INVIERNO				
ARROZ		393		393
MAIZ				
SORGO				
OTROS CEREALES GRANO				
QUINOA				
CEREALES GRANO (CE)	34.830	880		35.710
JUDIAS SECAS				
HABAS SECAS				
LENTEJAS				
GARBANZOS				
GUISANTES SECOS				
VEZA				
ALTRAMUZ				
ALGARROBAS				
YEROS				
OTRAS LEGUMINOSAS GRANO				
LEGUMINOSAS GRANO (LE)				
PATATA		1.560		1.560
BATATA		7		7
CHUFA				
OTROS TUBERCULOS PARA CONSUMO				
TUBERCULOS C. H. (TU)		1.568		1.568
CANA DE AZUCAR				
REMOLACHA AZUCARERA				
ALGODON				
LINO				
GIRASOL				
SOJA				
COLZA				
CACAHUETE				
CAMELINA				
CARTAMO				
OTRAS OLEAGINOSAS				
TABACO				
TOMATE INDUSTRIA		55		55
LUPULO				
PIMIENTO PARA PIMENTON		298		298
CONDIMENTOS (PIMENTON,ANIS,AZAFRAN,ETC)	140	358		497
AROMATICAS (LAVANDA,LAVANDIN,ETC)	2.699	190		2.889
OTROS CULTIVOS INDUSTRIALES	5	72		77
INDUSTRIALES (IN)	2.844	972		3.816
MAIZ FORRAJERO		15		15
ALFALFA	21	403		424
VEZA (veza+avena) PARA FORRAJE				
OTROS FORRAJES (CEREAL INV,SORGO,TREBOL)				
PRADERAS POLIFITAS				
NABO FORRAJERO				
REMOLACHA FORRAJERA				
COLES Y BERZAS FORRAJERAS				
OTRAS PLANTAS DE ESCARDA FORRAJERA				
FORRAJERAS (FO)	21	418		439
COL REPOLLO				
COL BROCOLI	30	1.608		1.637
ESPARRAGO				
ESPINACA				
MAIZ DULCE		196		196
APIO				
LECHUGA		953		953
LOMBARDA				
ACELGA				
ESCAROLA				
TOMATE	1	101	1.599	1.701
SANDIA	13	2.887		2.900
MELON	422	6.180	131	6.733
CALABACIN		123		123
PEPINO			6	6
BERENJENA			12	12
PIMIENTO		863	1.504	2.366
PUERRO				
ALCACHOFA	466	1.457		1.923
COLIFLOR		193		193
AJO		2		2
CEBOLLA		154		154
ZANAHORIA				
JUDIAS VERDES		6		6
GRELO				
GUISANTE VERDE				
HABAS VERDES		62		62
FRESA-FRESON				
CALABAZA		271		271
REMOLACHA MESA				
CHAMPIÑON				
OTRAS HORTALIZAS	19			19
FLORES Y ORNAMENTALES	3	19	111	133
HUERTO VACIO	5.803	18.840	15	24.658
HORTALIZAS Y FLORES (HO)	6.757	33.916	3.378	44.050
BARBECHO	92.118			92.118
BARBECHO REGADIO		28.315		28.315
BARBECHOS	92.118	28.315		120.434

RESULTADOS DE LA ENCUESTA SOBRE SUPERFICIES 2023(ha) ^(*)				
R.DE MURCIA				
Cultivo o cubierta	Secano	Regadio	Invernadero	Total
NARANJO	580	8.863		9.443
MANDARINO	128	7.318		7.445
LIMONERO	1.470	26.956		28.426
POMELO		734		734
NARANJO AMARGO		22		22
OTROS CITRICOS		25		25
FRUTALES CITRICOS (CI)	2.178	43.917		46.095
MANZANO		2		2
PERAL	14	1.140		1.155
MEMBRILERO				
NISPERO		1		1
ALBARICOQUERO	855	6.988		7.842
CEREZO Y GUINDO	34	209		244
MELOCOTONERO Y NECTARINAS	431	13.697		14.128
CIRUELO	11	460		472
HIGUERA	67	42		108
CHIRIMOYO				
AGUACATE		6		6
CAQUI		9		9
PLATANERA				
KIWI				
CHUMBERA	121	133		254
MANGO				
GRANADO	14	446		459
PAPAYA				
PIÑA				
ALMENDRO	100.120	10.522		110.642
ALMENDRO ABANDONADO	9.558			9.558
ALMENDRO NO COMERCIAL	2.115	78		2.193
NOGAL FRUTO	148	7		155
AVELLANO				
CASTAÑO FRUTO				
PISTACHO	253	1.350		1.603
FRAMBUESO				
ARANDANO				
MORAL		3		3
OTROS FRUTALES		7		7
FRUTALES NO CITRICOS (FR)	113.743	35.098		148.841
UVA DE MESA BLANCA SIN SEMILLA	34	2.247		2.281
UVA DE MESA BLANCA CON SEMILLA	89	552		641
UVA DE MESA ROJA SIN SEMILLA	474	2.547		3.021
UVA DE MESA ROJA CON SEMILLA	30	751		781
UVA DE TRANSFORMACION	13.698	5.132		18.830
VIÑEDO (VI)	14.324	11.230		25.554
ACEITUNA DE MESA	9	231		240
ACEITUNA DE DOBLE APTITUD	1.161	184		1.345
ACEITUNA DE ALMAZARA	18.260	9.223		27.483
OLIVAR (OL)	19.431	9.638		29.069
ALGARROBO	1.609	67		1.676
OTROS CULTIVOS LEÑOSOS		15		15
OTROS CULTIVOS LEÑOSOS (OC)	1.609	81		1.690
VIVEROS	45	800	310	1.155
VIVEROS (VV)	45	800	310	1.155
SUPERFICIE VACIA INVERNADERO			2.760	2.760
INVERNADEROS VACIOS			2.760	2.760
HUERTOS FAMILIARES	889	4.391	1	5.281
HUERTOS FAMILIARES	889	4.391	1	5.281
PRADOS NATURALES (en regadio)				
PRADOS NATURALES (en secano)				
PASTIZAL ALTA MONTAÑA				
PASTIZALES	2.484			2.484
PASTIZAL MATORRAL	9.602			9.602
PRADOS Y PASTIZALES	12.086			12.086
CHOPO	18	4		22
PAWLVONIA	28			28
ENCINA TRUFERA				
CONIFERAS	199.633			199.633
FRONDOSAS CRECIMIENTO LENTO ⁽¹⁾	2.124			2.124
FRONDOSAS CRECIMIENTO RAPIDO	74			74
CONIFERAS Y FRONDOSAS	6.607			6.607
MATORRAL	207.138			207.138
SUPERFICIE FORESTAL	415.623	4		415.627
ERIAL	24.447			24.447
ESPARTIZAL	28.465			28.465
BALDIO	65.908			65.908
IMPRODUCTIVO	15.252			15.252
NO AGRICOLA	91.536			91.536
AGUAS INTERIORES	11.863			11.863
OTRAS SUPERFICIES	237.472			237.472
SUPERFICIE GEOGRAFICA	953.970	171.227	6.449	1.131.646

(*) Nota: Las superficies ofrecidas en estos cuadros reflejan el resultado de una operación estadística por muestreo y se refieren a la cubierta del suelo en el momento de la investigación de campo (verano del año 2023).

No constituyen por tanto la cifra oficial que se difundirá en el anuario de estadística agraria.

Dada la naturaleza de esta operación cabe esperar errores estadísticos significativos en los cultivos u ocupaciones con menores superficies. No obstante, se publican dado su interés.

⁽¹⁾ La superficie de frondosas en regadio se corresponde a plantaciones de almez

(**) Las superficies de frutales cítricos y no cítricos y demás cultivos leñosos en secano incluyen las de plantaciones abandonadas.

RESULTADOS DE LA ENCUESTA SOBRE SUPERFICIES 2023(ha) ^(*)				
EXTREMADURA				
Cultivo o cubierta	Secano	Regadio	Invernadero	Total
TRIGO DURO	3.533	157		3.690
TRIGO BLANDO Y SEMIDURC	85.305	4.956		90.261
CEBADA DE 2 CARRERAS	42.875	1.079		43.954
CEBADA DE 6 CARRERAS	802			802
AVENA	42.502	904		43.405
CENTENO				
TRITICALE	7.711	40		7.751
MEZCLA DE CEREALES DE INVIERNO	498			498
ARROZ		12.556		12.556
MAIZ	1.247	26.707		27.954
SORGO		6		6
OTROS CEREALES GRANO				
QUINOA				
CEREALES GRANO (CE)	184.474	46.405		230.879
JUDIAS SECAS	112	1		112
HABAS SECAS	1.253	26		1.279
LENTEJAS				
GARBANZOS	3.087			3.087
GUISANTES SECOS	3.285			3.285
VEZA	820			820
ALTRAMUZ	28			28
ALGARROBAS				
YEROS				
OTRAS LEGUMINOSAS GRANO				
LEGUMINOSAS GRANO (LE)	8.584	27		8.611
PATATA		707		707
BATATA		70		70
CHUFA				
OTROS TUBERCULOS PARA CONSUMO				
TUBERCULOS C. H. (TU)		778		778
CANA DE AZUCAR				
REMOLACHA AZUCARERA				
ALGODON				
LINO				
GIRASOL	9.380	766		10.145
SOJA	44	800		844
COLZA	1.662			1.662
CACAHUETE				
CAMELINA				
CARTAMO				
OTRAS OLEAGINOSAS				
TABACO	344	4.510		4.854
TOMATE INDUSTRIA	252	19.163		19.414
LUPULO				
PIMIENTO PARA PIMENTON		960		960
CONDIMENTOS (PIMENTON,ANIS,AZAFRAN,ETC)				
AROMATICAS (LAVANDA,LAVANDIN,ETC)	58			58
OTROS CULTIVOS INDUSTRIALES		358		358
INDUSTRIALES (IN)	11.739	26.555		38.294
MAIZ FORRAJERO		32		32
ALFALFA		1.644		1.644
VEZA (veza+avena) PARA FORRAJE	1.959	21		1.980
OTROS FORRAJES (CEREAL INV,SORGO,TREBOL)	11.741	388		12.129
PRADERAS POLIFITAS	2.716	24.781		27.497
NABO FORRAJERO				
REMOLACHA FORRAJERA				
COLES Y BERZAS FORRAJERAS				
OTRAS PLANTAS DE ESCARDA FORRAJERA				
FORRAJERAS (FO)	16.416	26.865		43.281
COL REPOLLO		166		166
COL BROCOLI		392		392
ESPARRAGO	31	1.040		1.072
ESPINACA				
MAIZ DULCE		206		206
APIO				
LECHUGA				
LOMBARDA				
ACELGA				
ESCAROLA				
TOMATE	134	1.801		1.936
SANDIA	39	543		582
MELON	539	376		915
CALABACIN		23		23
PEPINO				
BERENJENA		56		56
PIMIENTO	1	456		457
PUERRO				
ALCACHOFA				
COLIFLOR				
AJO		390		390
CEBOLLA				
ZANAHORIA				
JUDIAS VERDES		3		3
GRELO				
GUISANTE VERDE				
HABAS VERDES				
FRESA-FRESON				
CALABAZA		17		17
REMOLACHA MESA				
CHAMPINON				
OTRAS HORTALIZAS				
FLORES Y ORNAMENTALES				
HUERTO VACIO		72		72
HORTALIZAS Y FLORES (HO)	745	5.541		6.286
BARBECHO	215.861			215.861
BARBECHO REGADIO		3.830		3.830
BARBECHOS	215.861	3.830		219.690

RESULTADOS DE LA ENCUESTA SOBRE SUPERFICIES 2023(ha) ^(*)				
EXTREMADURA				
Cultivo o cubierta	Secano	Regadio	Invernadero	Total
NARANJO	6	1		7
MANDARINO				
LIMONERO				
POMELO	59			59
NARANJO AMARGO				
OTROS CITRICOS				
FRUTALES CITRICOS (CI)	64	1		65
MANZANO		16		16
PERAL	53	78		131
MEMBRILERO		7		7
NISPERO				
ALBARICOQUERO	67	72		139
CEREZO Y GUIINDO	7.971	1.772		9.742
MELOCOTONERO Y NECTARINAS	13	6.799		6.812
CIRUELO	292	5.055		5.347
HIGUERA	10.306	2.465		12.771
CHIRIMOYO				
AGUACATE				
CAQUI		86		86
PLATANERA				
KIWI		6		6
CHUMBERA	15			15
MANGO				
GRANADO	26			26
PAPAYA				
PIÑA				
ALMENDRO	3.642	19.260		22.902
ALMENDRO ABANDONADO	906			906
ALMENDRO NO COMERCIAL	525	18		543
NOGAL FRUTO	67	2.195		2.262
AVELLANO				
CASTAÑO FRUTO	2.656	229		2.885
PISTACHO	1.905	1.804		3.710
FRAMBUESO		5	2	8
ARANDANO				
MORAL				
OTROS FRUTALES	15	54		69
FRUTALES NO CITRICOS (FR)	28.460	39.921	2	68.383
UVA DE MESA BLANCA SIN SEMILLA		199		199
UVA DE MESA BLANCA CON SEMILLA				
UVA DE MESA ROJA SIN SEMILLA				
UVA DE MESA ROJA CON SEMILLA				
UVA DE TRANSFORMACION	51.464	31.339		82.803
VIÑEDO (VI)	51.464	31.339		83.002
ACEITUNA DE MESA	27.621	6.593		34.214
ACEITUNA DE DOBLE APTITUD	60.682	13.744		74.425
ACEITUNA DE ALMAZARA	136.316	51.234		187.550
OLIVAR (OL)	224.619	71.570		296.190
ALGARROBO				
OTROS CULTIVOS LEÑOSOS				
OTROS CULTIVOS LEÑOSOS (OC)				
VIVEROS	242	583	36	862
VIVEROS (VV)	242	583	36	862
SUPERFICIE VACIA INVERNADERO			49	49
INVERNADEROS VACIOS			49	49
HUERTOS FAMILIARES	2.312	2.860	6	5.179
HUERTOS FAMILIARES	2.312	2.860	6	5.179
PRADOS NATURALES (en regadio)		254		254
PRADOS NATURALES (en secano)	1.454			1.454
PASTIZAL ALTA MONTAÑA	9.906			9.906
PASTIZALES	1.606.878			1.606.878
PASTIZAL MATORRAL	429.209			429.209
PRADOS Y PASTIZALES	2.047.447	254		2.047.701
CHOPO	695	443		1.139
PAWLONIA				
ENCINA TRUFERA	149			149
CONIFERAS	69.178			69.178
FRONDOSAS CRECIMIENTO LENTO ⁽¹⁾	445.015			445.015
FRONDOSAS CRECIMIENTO RAPIDO	44.834			44.834
CONIFERAS Y FRONDOSAS	18.009			18.009
MATORRAL	247.988			247.988
SUPERFICIE FORESTAL	825.868	443		826.312
ERIAL	2.496			2.496
ESPARTIZAL				
BALDIO	18.038			18.038
IMPRODUCTIVO	25.343			25.343
NO AGRICOLA	128.148			128.148
AGUAS INTERIORES	113.812			113.812
OTRAS SUPERFICIES	287.835			287.835
SUPERFICIE GEOGRAFICA	3.906.130	257.173	94	4.163.397

(*) Nota: Las superficies ofrecidas en estos cuadros reflejan el resultado de una operación estadística por muestreo y se refieren a la cubierta del suelo en el momento de la investigación de campo (verano del año 2023).

No constituyen por tanto la cifra oficial que se difundirá en el anuario de estadística agraria.

Dada la naturaleza de esta operación cabe esperar errores estadísticos significativos en los cultivos u ocupaciones con menores superficies. No obstante, se publican dado su interés.

(1) La superficie de frondosas en regadio se corresponde a plantaciones de almez

(**) Las superficies de frutales cítricos y no cítricos y demás cultivos leñosos en secano incluyen las de plantaciones abandonadas.

RESULTADOS DE LA ENCUESTA SOBRE SUPERFICIES 2023(ha) ^(*)				
ANDALUCÍA				
Cultivo o cubierta	Secano	Regadio	Invernadero	Total
TRIGO DURO	224.107	15.368		239.475
TRIGO BLANDO Y SEMIDURC	123.806	7.199		131.006
CEBADA DE 2 CARRERAS	64.703	1.483		66.186
CEBADA DE 6 CARRERAS	24.847	209		25.056
AVENA	80.942	3.161		84.103
CENTENO	668	29		698
TRITICALE	36.799	175		36.974
MEZCLA DE CEREALES DE INVIERNO	23.149	11		23.160
ARROZ		1.662		1.662
MAIZ	1.430	4.335		5.765
SORGO	786	704		1.490
OTROS CEREALES GRANO	328			328
QUINOA	653	13		665
CEREALES GRANO (CE)	582.217	34.350		616.567
JUDIAS SECAS	263			263
HABAS SECAS	13.354	397		13.751
LENTEJAS				
GARBANZOS	34.768	1.332		36.101
GUISANTES SECOS	19.136	608		19.744
VEZA	1.035			1.035
ALTRAMUZ	11			11
ALGARROBAS				
YEROS	2.703			2.703
OTRAS LEGUMINOSAS GRANO		13		13
LEGUMINOSAS GRANO (LE)	71.271	2.350		73.621
PATATA	149	6.977		7.125
BATATA	0	328		328
CHUFA				
OTROS TUBERCULOS PARA CONSUMO				
TUBERCULOS C. H. (TU)	149	7.304		7.453
CANA DE AZUCAR				
REMOLACHA AZUCARERA	3.345	6.047		9.393
ALGODON	18.889	27.903		46.792
LINO				
GIRASOL	189.300	9.947		199.247
SOJA				
COLZA	1.457	609		2.065
CACAHUETE				
CAMELINA				
CARTAMO	6.180			6.180
OTRAS OLEAGINOSAS				
TABACO				
TOMATE INDUSTRIA		2.388		2.388
LUPULO				
PIMIENTO PARA PIMENTON		49		49
CONDIMENTOS (PIMENTON,ANIS,AZAFRAN,ETC)	2.207	13		2.221
AROMATICAS (LAVANDA,LAVANDIN,ETC)	3	186		189
OTROS CULTIVOS INDUSTRIALES		46		46
INDUSTRIALES (IN)	221.381	47.188		268.569
MAIZ FORRAJERO	161	258		419
ALFALFA	71	7.589		7.660
VEZA (veza+avena) PARA FORRAJE	3.737	10		3.747
OTROS FORRAJES (CEREAL INV,SORGO,TREBOL)	32.686	2.115		34.801
PRADERAS POLIFITAS	173	189		362
NABO FORRAJERO				
REMOLACHA FORRAJERA		496		496
COLES Y BERZAS FORRAJERAS				
OTRAS PLANTAS DE ESCARDA FORRAJERA				
FORRAJERAS (FO)	36.827	10.658		47.484
COL REPOLLO		157		157
COL BROCOLI	184	1.206		1.390
ESPARRAGO	991	6.448		7.439
ESPINACA		263	5	268
MAIZ DULCE	3	1.781		1.784
APIO		48		48
LECHUGA		561		561
LOMBARDA				
ACELGA	79	232		311
ESCAROLA		567		567
TOMATE		1.492	4.500	5.992
SANDIA	49	2.819	739	3.607
MELON	124	1.569	179	1.871
CALABACIN		685	468	1.153
PEPINO		45	1.278	1.323
BERENJENA		32	726	758
PIMIENTO	4	594	2.165	2.763
PUERRO	5	199		204
ALCACHOFA	92	268		360
COLIFLOR		121		121
AJO	625	2.486		3.111
CEBOLLA	195	2.351		2.546
ZANAHORIA		1.029		1.029
JUDIAS VERDES	10	429	78	517
GRELO		96		96
GUISANTE VERDE	606	79	7	692
HABAS VERDES	469	15		484
FRESA-FRESON		290	9.264	9.554
CALABAZA		196		196
REMOLACHA MESA	438	1.438		1.877
CHAMPIÑON				
OTRAS HORTALIZAS	1	410		411
FLORES Y ORNAMENTALES	192	68	333	592
HUERTO VACIO	79	9.758	49	9.886
HORTALIZAS Y FLORES (HO)	4.145	37.734	19.790	61.669
BARBECHO	279.613			279.613
BARBECHO REGADIO		25.559		25.559
BARBECHOS	279.613	25.559		305.172

RESULTADOS DE LA ENCUESTA SOBRE SUPERFICIES 2023(ha) ^(*)				
ANDALUCÍA				
Cultivo o cubierta	Secano	Regadio	Invernadero	Total
NARANJO	5.565	58.809		64.375
MANDARINO	528	20.800		21.328
LIMONERO	622	6.857		7.479
POMELO	22	736		758
NARANJO AMARGO	73	360		433
OTROS CITRICOS	10	1		11
FRUTALES CITRICOS (CI)	6.820	87.564		94.384
MANZANO	51	269		320
PERAL	24	65		89
MEMBRILERO	101	357		458
NISPERO	22	330		352
ALBARICOQUERO	7	140		147
CEREZO Y GUINDO	996	449		1.445
MELOCOTONERO Y NECTARINAS	409	3.554		3.963
CIRUELO	53	495		548
HIGUERA	2.254	194		2.448
CHIRIMOYO	3	2.546		2.549
AGUACATE	1.753	16.906	16	18.675
CAQUI	108	684		792
PLATANERA				
KIWI				
CHUMBERA	87	17		103
MANGO	804	4.381	187	5.372
GRANADO	385	270		656
PAPAYA			9	9
PIÑA				
ALMENDRO	170.698	43.677		214.375
ALMENDRO ABANDONADO	20.361			20.361
ALMENDRO NO COMERCIAL	5.232	276		5.508
NOGAL FRUTO	606	488		1.094
AVELLANO				
CASTAÑO FRUTO	4.817	30		4.847
PISTACHO	4.622	2.642		7.264
FRAMBUESO	73	576	2.693	3.342
ARANDANO	66	1.479	4.512	6.057
MORAL	14	414	63	492
OTROS FRUTALES	112	332	295	739
FRUTALES NO CITRICOS (FR)	213.660	80.570	7.774	302.005
UVA DE MESA BLANCA SIN SEMILLA	1	6		7
UVA DE MESA BLANCA CON SEMILLA	118	163		281
UVA DE MESA ROJA SIN SEMILLA		489		489
UVA DE MESA ROJA CON SEMILLA	191	395		586
UVA DE TRANSFORMACION	19.810	1.300		21.110
VIÑEDO (VI)	20.120	2.353		22.472
ACEITUNA DE MESA	23.145	26.849		49.994
ACEITUNA DE DOBLE APTITUD	102.765	49.242		152.007
ACEITUNA DE ALMAZARA	906.472	570.938		1.477.411
OLIVAR (OL)	1.032.382	647.030		1.679.412
ALGARROBO	2.549	437		2.986
OTROS CULTIVOS LEÑOSOS	668	18		687
OTROS CULTIVOS LEÑOSOS (OC)	3.218	455		3.673
VIVEROS	512	1.178	366	2.056
VIVEROS (VV)	512	1.178	366	2.056
SUPERFICIE VACIA INVERNADERO			33.030	33.030
INVERNADEROS VACIOS			33.030	33.030
HUERTOS FAMILIARES	2.111	9.928	138	12.177
HUERTOS FAMILIARES	2.111	9.928	138	12.177
PRADOS NATURALES (en regadio)		2		2
PRADOS NATURALES (en secano)	450			450
PASTIZAL ALTA MONTAÑA	41.769			41.769
PASTIZALES	833.798			833.798
PASTIZAL MATORRAL	595.318			595.318
PRADOS Y PASTIZALES	1.471.335	2		1.471.337
CHOPO	2.047	4.376		6.423
PAWLONIA	14			14
ENCINA TRUFERA	106			106
CONIFERAS	663.457			663.457
FRONDOSAS CRECIMIENTO LENTO ⁽¹⁾	613.012			613.012
FRONDOSAS CRECIMIENTO RAPIDO	127.722			127.722
CONIFERAS Y FRONDOSAS	171.441			171.441
MATORRAL	1.057.630			1.057.630
SUPERFICIE FORESTAL	2.635.428	4.376		2.639.804
ERIAL	107.479			107.479
ESPARTIZAL	135.418			135.418
BALDIO	100.311			100.311
IMPRODUCTIVO	186.991			186.991
NO AGRICOLA	424.505			424.505
AGUAS INTERIORES	163.747			163.747
OTRAS SUPERFICIES	1.118.452			1,118.452
SUPERFICIE GEOGRAFICA	7.699.639	998.599	61.099	8.759.336

(*) Nota: Las superficies ofrecidas en estos cuadros reflejan el resultado de una operación estadística por muestreo y se refieren a la cubierta del suelo en el momento de la investigación de campo (verano del año 2023).

No constituyen por tanto la cifra oficial que se difundirá en el anuario de estadística agraria.

Dada la naturaleza de esta operación cabe esperar errores estadísticos significativos en los cultivos u ocupaciones con menores superficies. No obstante, se publican dado su interés.

(1) La superficie de frondosas en regadio se corresponde a plantaciones de almez

(**) Las superficies de frutales cítricos y no cítricos y demás cultivos leñosos en secano incluyen las de plantaciones abandonadas.

RESULTADOS DE LA ENCUESTA SOBRE SUPERFICIES 2023(ha) ^(*)				
CANARIAS				
Cultivo o cubierta	Secano	Regadio	Invernadero	Total
TRIGO DURO				
TRIGO BLANDO Y SEMIDURC	72	3		75
CEBADA DE 2 CARRERAS				
CEBADA DE 6 CARRERAS				
AVENA	11			11
CENTENO	45			45
TRITICALE				
MEZCLA DE CEREALES DE INVIERNO				
ARROZ				
MAIZ	200	31		231
SORGO				
OTROS CEREALES GRANO				
QUINOA				
CEREALES GRANO (CE)	328	34		361
JUDIAS SECAS		4		4
HABAS SECAS				
LENTEJAS	11			11
GARBANZOS				
GUISANTES SECOS	11			11
VEZA				
ALTRAMUZ				
ALGARROBAS				
YEROS				
OTRAS LEGUMINOSAS GRANO				
LEGUMINOSAS GRANO (LE)	22	4		26
PATATA	428	1.143		1.571
BATATA	11	56		66
CHUFA				
OTROS TUBERCULOS PARA CONSUMO		52		52
TUBERCULOS C. H. (TU)	439	1.250		1.689
CANA DE AZUCAR				
REMOLACHA AZUCARERA				
ALGODON				
LINO				
GIRASOL				
SOJA				
COLZA				
CACAHUETE				
CAMELINA				
CARTAMO				
OTRAS OLEAGINOSAS				
TABACO				
TOMATE INDUSTRIA				
LUPULO				
PIMIENTO PARA PIMENTON				
CONDIMENTOS (PIMENTON,ANIS,AZAFRAN,ETC)				
AROMATICAS (LAVANDA,LAVANDIN,ETC)				
OTROS CULTIVOS INDUSTRIALES	16	6		22
INDUSTRIALES (IN)	16	6		22
MAIZ FORRAJERO	9	22		31
ALFALFA				
VEZA (veza+avena) PARA FORRAJE				
OTROS FORRAJES (CEREAL INV,SORGO,TREBOL)	409	4		413
PRADERAS POLIFITAS				
NABO FORRAJERO				
REMOLACHA FORRAJERA				
COLES Y BERZAS FORRAJERAS				
OTRAS PLANTAS DE ESCARDA FORRAJERA				
FORRAJERAS (FO)	418	26		444
COL REPOLLO	3	61		64
COL BROCOLI		1		1
ESPARRAGO				
ESPINACA				
MAIZ DULCE	42	87		129
APIO				
LECHUGA		141	31	172
LOMBARDA				
ACELGA		12		12
ESCAROLA				
TOMATE	2	1	933	936
SANDIA		42		42
MELON				
CALABACIN	38	163	73	275
PEPINO				
BERENJENA	19	3	18	40
PIMIENTO		10	1	11
PUERRO				
ALCACHOFA		3		3
COLIFLOR		9		9
AJO				
CEBOLLA	1	132	48	181
ZANAHORIA		8		8
JUDIAS VERDES	19	139		158
GRELO				
GUISANTE VERDE	5			5
HABAS VERDES		3		3
FRESA-FRESON				
CALABAZA		37		37
REMOLACHA MESA				
CHAMPIÑON				
OTRAS HORTALIZAS			0	0
FLORES Y ORNAMENTALES	7	56	22	85
HUERTO VACIO	1.065	135		1.200
HORTALIZAS Y FLORES (HO)	1.201	1.042	1.126	3.370
BARBECHO	6.668			6.668
BARBECHO REGADIO		784		784
BARBECHOS	6.668	784		7.451

RESULTADOS DE LA ENCUESTA SOBRE SUPERFICIES 2023(ha) ^(*)				
CANARIAS				
Cultivo o cubierta	Secano	Regadio	Invernadero	Total
NARANJO	176	710		885
MANDARINO				
LIMONERO	76	176		253
POMELO		8		8
NARANJO AMARGO		8		8
OTROS CITRICOS		27		27
FRUTALES CITRICOS (CI)	252	929		1.181
MANZANO	10	73		84
PERAL	27	29		56
MEMBRILERO	0	7		7
NISPERO	44	63		107
ALBARICOQUERO		15		15
CEREZO Y GUINDO	5			5
MELOCOTONERO Y NECTARINAS	8	65		73
CIRUELO	26	87		114
HIGUERA	142	40		182
CHIRIMOYO		7		7
AGUACATE	80	1.157	184	1.421
CAQUI	2			2
PLATANERA	2	7.148	2.788	9.938
KIWI		10		10
CHUMBERA	184	101		286
MANGO	18	245	114	378
GRANADO		1		1
PAPAYA		14	442	456
PIÑA			129	129
ALMENDRO	96	30		126
ALMENDRO ABANDONADO	242			242
ALMENDRO NO COMERCIAL				
NOGAL FRUTO		11		11
AVELLANO				
CASTAÑO FRUTO	354	9		363
PISTACHO				
FRAMBUESO				
ARANDANO				
MORAL				
OTROS FRUTALES	30	5		36
FRUTALES NO CITRICOS (FR)	1.272	9.117	3.658	14.047
UVA DE MESA BLANCA SIN SEMILLA		3		3
UVA DE MESA BLANCA CON SEMILLA		2		2
UVA DE MESA ROJA SIN SEMILLA				
UVA DE MESA ROJA CON SEMILLA				
UVA DE TRANSFORMACION	4.442	3.157		7.599
VIÑEDO (VI)	4.442	3.162		7.604
ACEITUNA DE MESA		27		27
ACEITUNA DE DOBLE APTITUD	44	478		522
ACEITUNA DE ALMAZARA	9	21		29
OLIVAR (OL)	52	525		578
ALGARROBO				
OTROS CULTIVOS LEÑOSOS		4		4
OTROS CULTIVOS LEÑOSOS (OC)		4		4
VIVEROS	8	425	81	514
VIVEROS (VV)	8	425	81	514
SUPERFICIE VACIA INVERNADERO			435	435
INVERNADEROS VACIOS			435	435
HUERTOS FAMILIARES	2.214	3.532	194	5.940
HUERTOS FAMILIARES	2.214	3.532	194	5.940
PRADOS NATURALES (en regadio)				
PRADOS NATURALES (en secano)	95			95
PASTIZAL ALTA MONTAÑA				
PASTIZALES	60.113			60.113
PASTIZAL MATORRAL	98.495			98.495
PRADOS Y PASTIZALES	158.703			158.703
CHOPO	11			11
PAWLONIA				
ENCINA TRUFERA				
CONIFERAS	81.040			81.040
FRONDOSAS CRECIMIENTO LENTO ⁽¹⁾	24.978			24.978
FRONDOSAS CRECIMIENTO RAPIDO	8.899			8.899
CONIFERAS Y FRONDOSAS	2.151			2.151
MATORRAL	166.963			166.963
SUPERFICIE FORESTAL	284.043			284.043
ERIAL	62.511			62.511
ESPARTIZAL	67			67
BALDIO	59.916			59.916
IMPRODUCTIVO	85.784			85.784
NO AGRICOLA	48.631			48.631
AGUAS INTERIORES	1.238			1.238
OTRAS SUPERFICIES	258.146			258.146
SUPERFICIE GEOGRAFICA	718.225	20.838	5.495	744.558

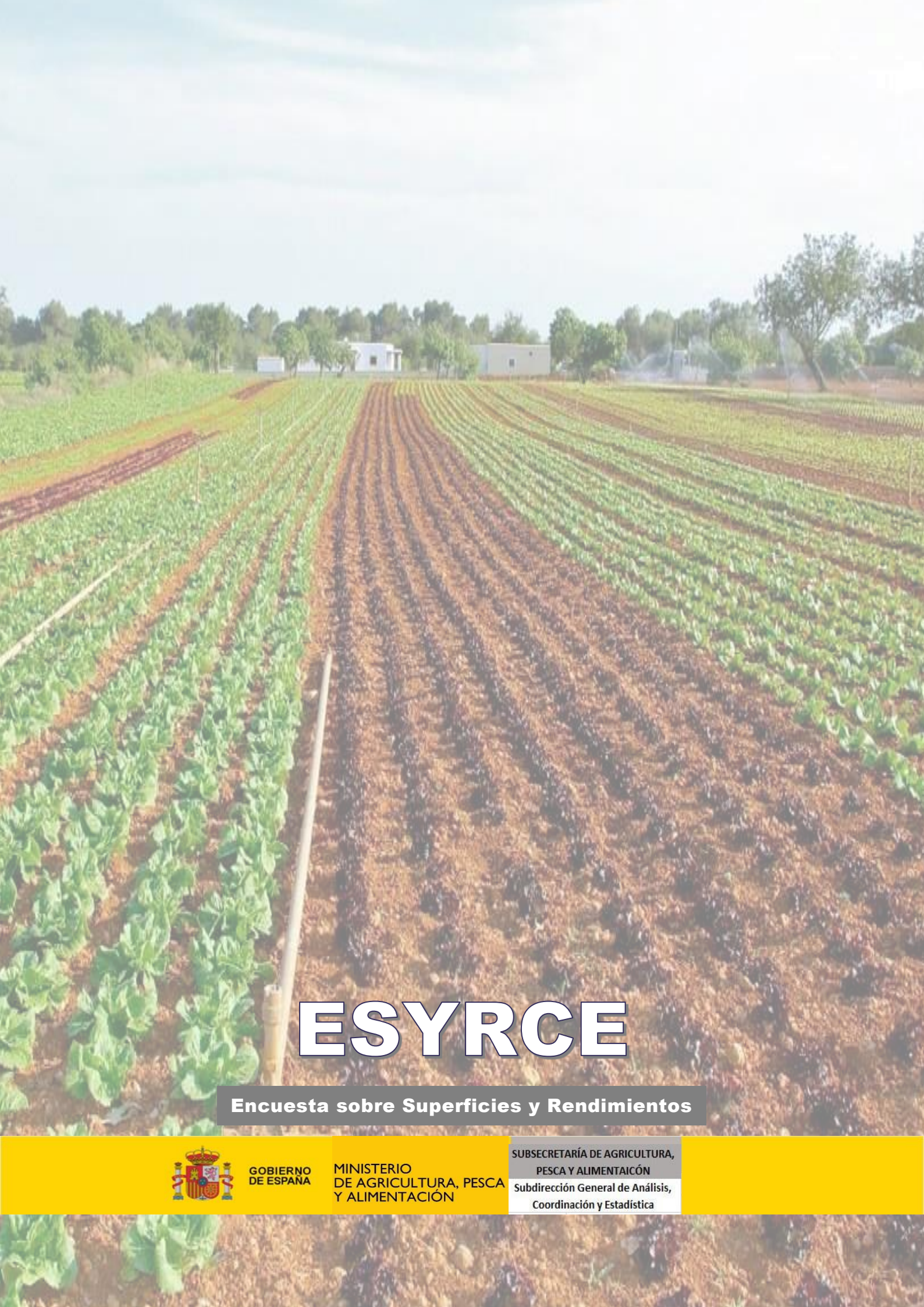
(*) Nota: Las superficies ofrecidas en estos cuadros reflejan el resultado de una operación estadística por muestreo y se refieren a la cubierta del suelo en el momento de la investigación de campo (verano del año 2023).

No constituyen por tanto la cifra oficial que se difundirá en el anuario de estadística agraria.

Dada la naturaleza de esta operación cabe esperar errores estadísticos significativos en los cultivos u ocupaciones con menores superficies. No obstante, se publican dado su interés.

(1) La superficie de frondosas en regadio se corresponde a plantaciones de almez

(**) Las superficies de frutales cítricos y no cítricos y demás cultivos leñosos en secano incluyen las de plantaciones abandonadas.



ESYRCE

Encuesta sobre Superficies y Rendimientos



**GOBIERNO
DE ESPAÑA**

**MINISTERIO
DE AGRICULTURA, PESCA
Y ALIMENTACIÓN**

**SUBSECRETARÍA DE AGRICULTURA,
PESCA Y ALIMENTACIÓN**

**Subdirección General de Análisis,
Coordinación y Estadística**