




Boletín de Comercio Exterior Aceituna de Mesa

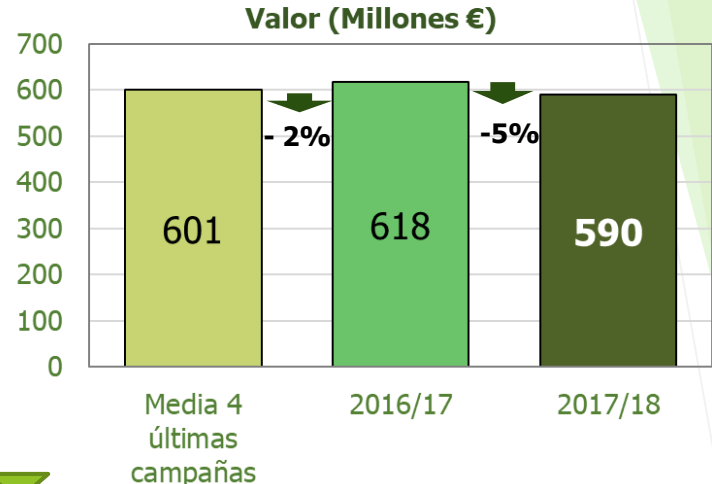
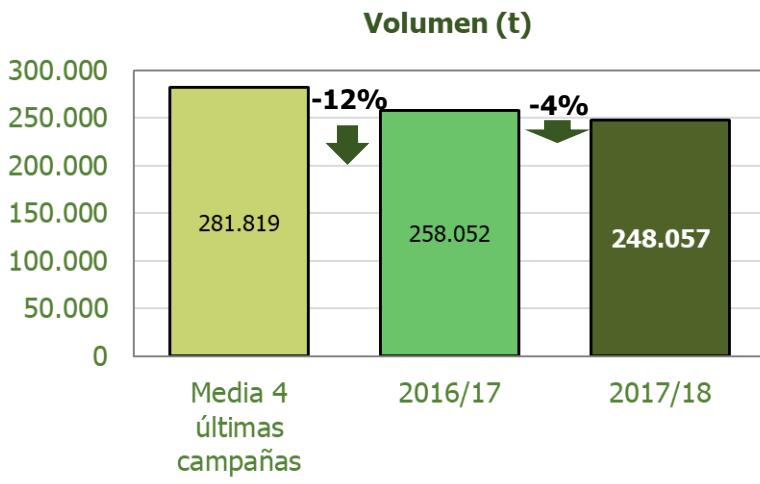
CAMPAÑA 2017/18.

DATOS DE SEPTIEMBRE 2017 A JUNIO 2018

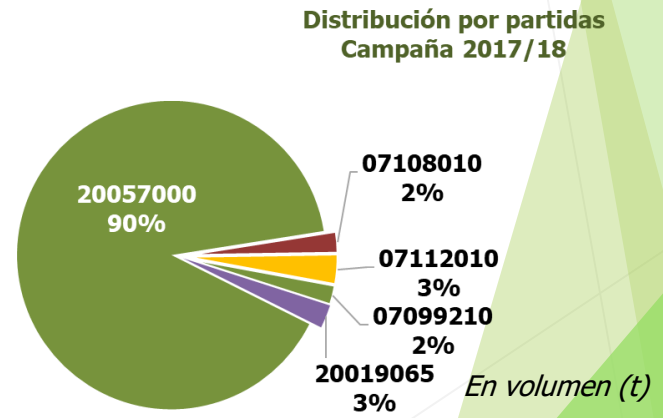
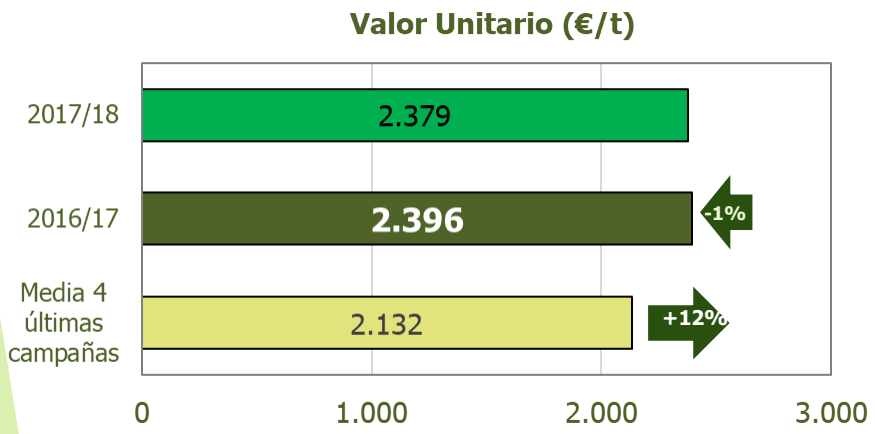
EXPORTACIONES ACUMULADAS	IMPORTACIONES ACUMULADAS	TASA DE COBERTURA
248.247 t	33.054 t	1.897%



EXPORTACIONES TOTALES DE ACEITUNA DE MESA

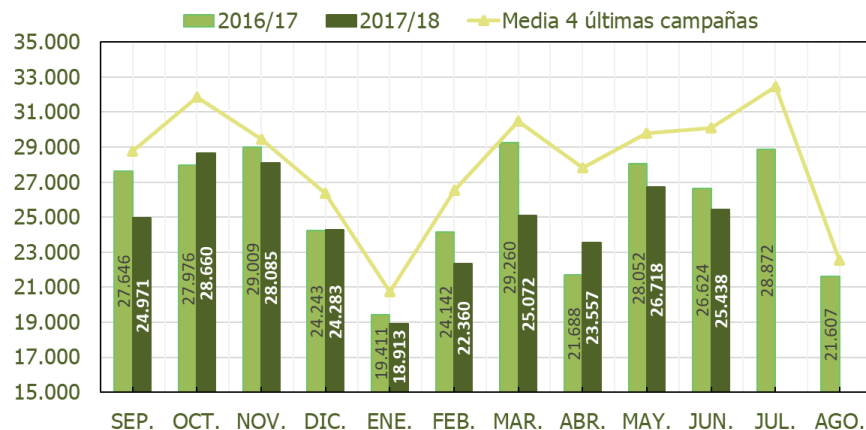


Volumen y valor de las exportaciones por debajo de la pasada campaña y la media de las cuatro campañas anteriores.



Los valores unitarios se mantienen por encima de la media y ligeramente por debajo de la campaña pasada en la que se alcanzaron valores máximos. Ligera caída de la representatividad de las partidas con mayor valor añadido.

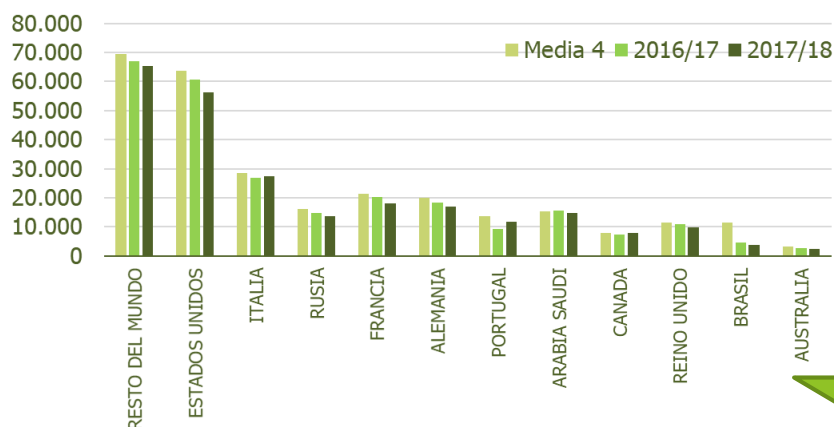
Distribución mensual de exportaciones (t)



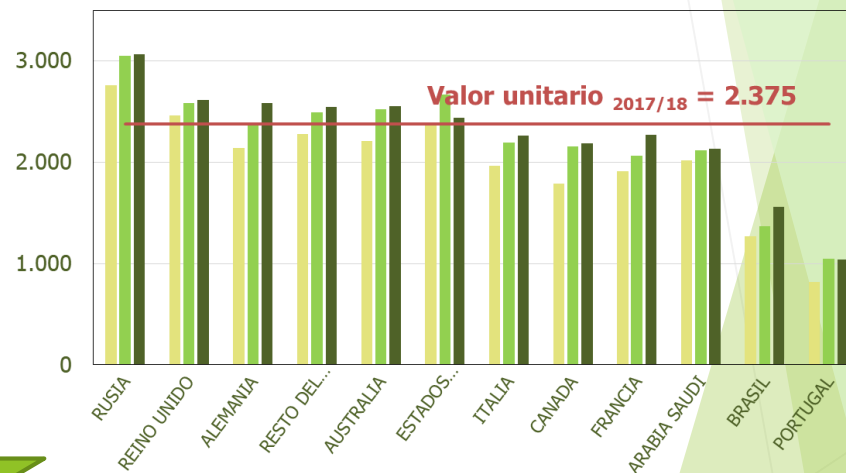
Distribución mensual similar con volúmenes inferiores a la media y la pasada campaña, salvo en los meses de octubre y abril que se sitúan ligeramente por encima de la anterior.

Principales destinos de exportación

Volumen exportado a los principales destinos(t)



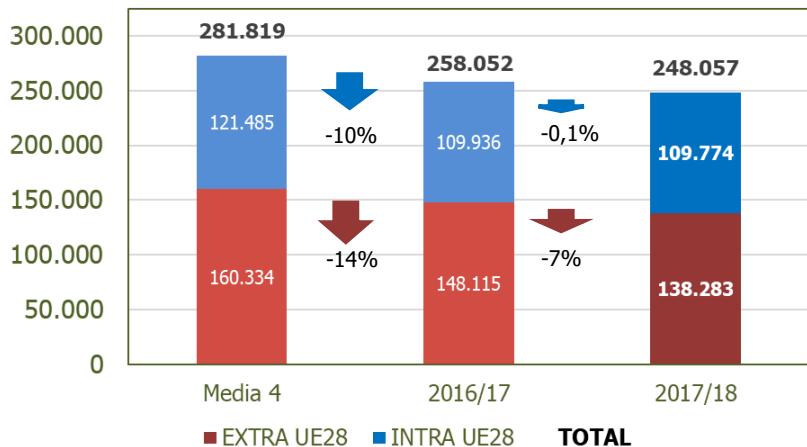
Valores unitarios por destino (€/t)



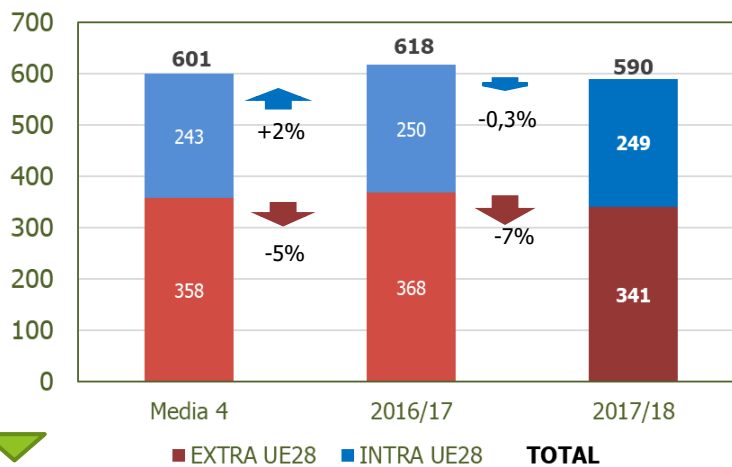
- Incremento de los volúmenes exportados a Portugal +28% e Italia en +2% respecto de la campaña pasada que compensan las menores salidas del resto de socios comunitarios. A nivel extra UE, crecen las salidas a Canadá, aunque se reducen en los restantes destinos de exportación.
- En los principales mercados se han incrementado los valores unitarios de exportación, a excepción de EE.UU., que es nuestro primer mercado y dónde se ha producido la mayor pérdida del valor total de nuestras exportaciones.

Exportaciones: INTRA UE vs EXTRA UE

Volumen (t)

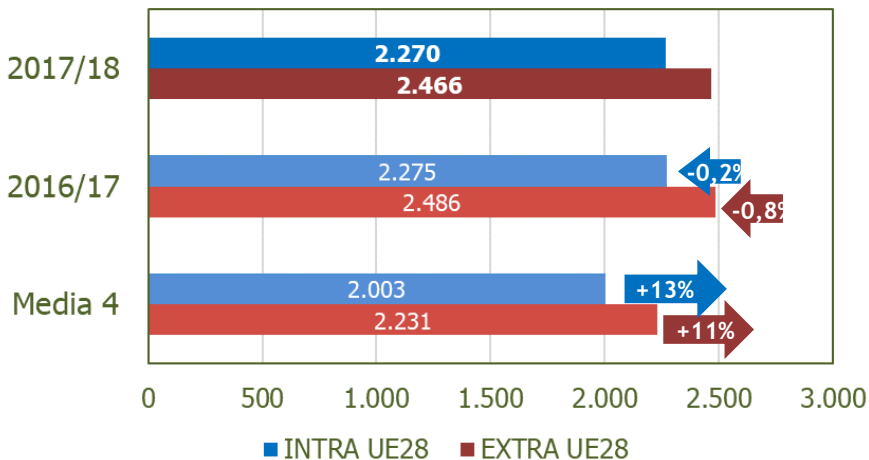


Valor (millones €)



Volumen y valor de las exportaciones a la UE similares a la campaña pasada, pero reducción en volumen respecto de la media. Las salidas EXTRA UE disminuyen en ambos casos.

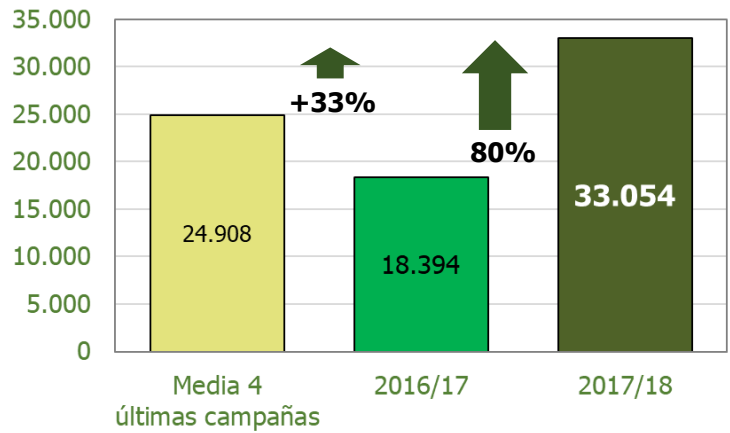
Valor unitario (€/t)



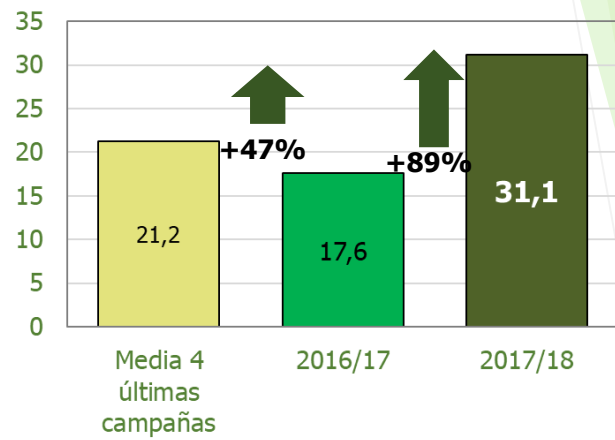
En ambos mercados se ha producido una ligera disminución de los valores unitarios respecto de la campaña pasada, aunque se mantienen por encima de la media de las cuatro campañas anteriores.

IMPORTACIONES TOTALES DE ACEITUNA DE MESA

Volumen (t)

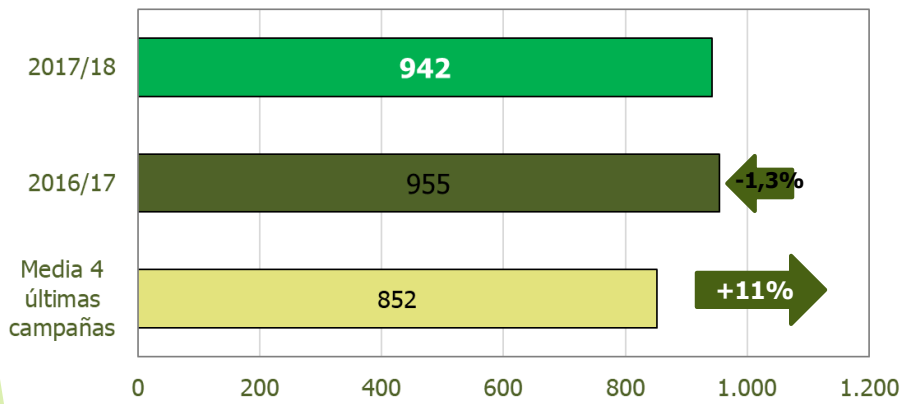


Valor (Millones €)

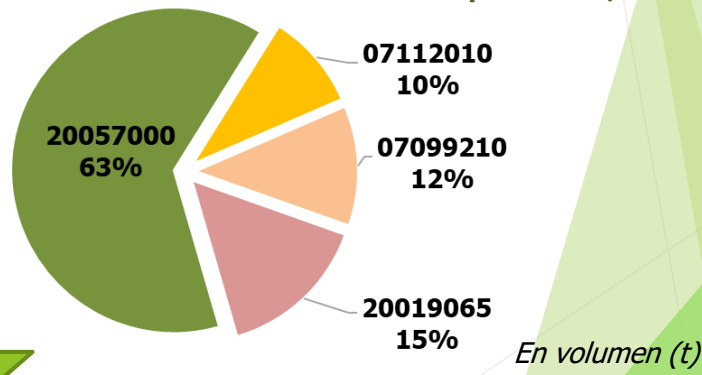


Incremento de las importaciones tanto en volumen como en valor, especialmente respecto de la campaña pasada cuyas importaciones se redujeron considerablemente.

Valor Unitario (€/t)

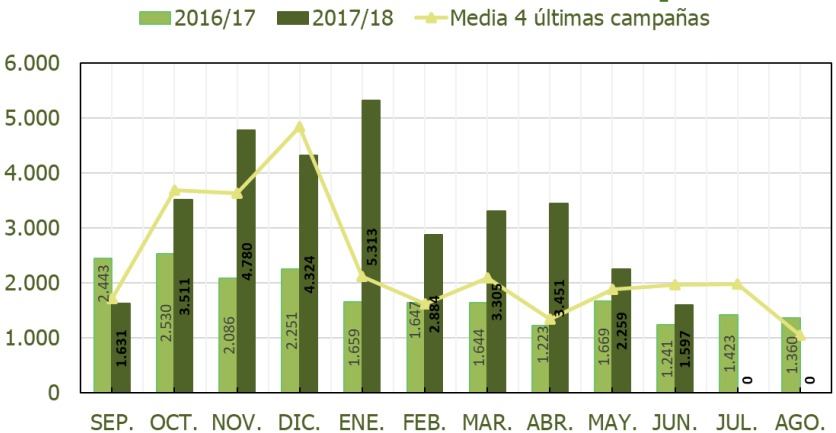


Distribución por partidas
Campaña 2017/18



Valores unitarios de importación ligeramente por debajo a la campaña pasada y superiores a la media de la cuatro campañas anteriores. Mayor peso de las partidas con mayor valor añadido.

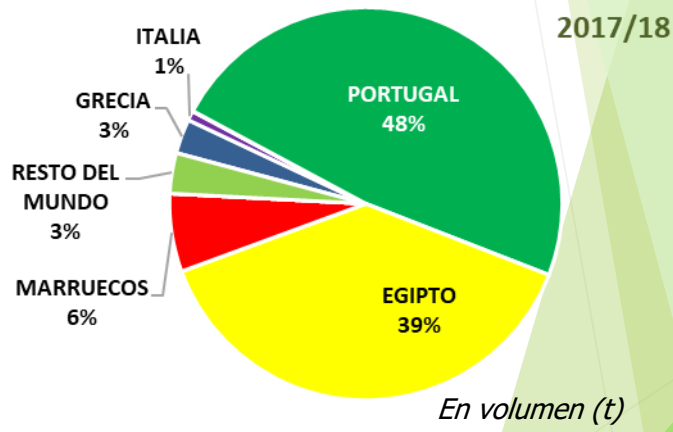
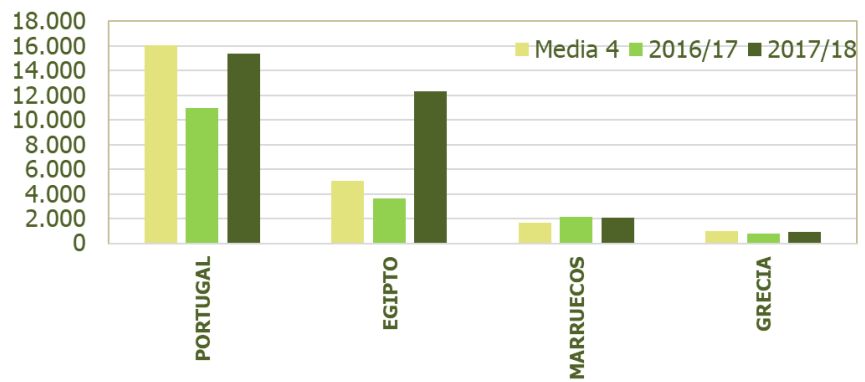
Distribución mensual de importaciones (t)



Patrón diferente en la distribución de las importaciones, con volúmenes superiores a campañas anteriores en todos los meses salvo en septiembre.

Principales orígenes de importación

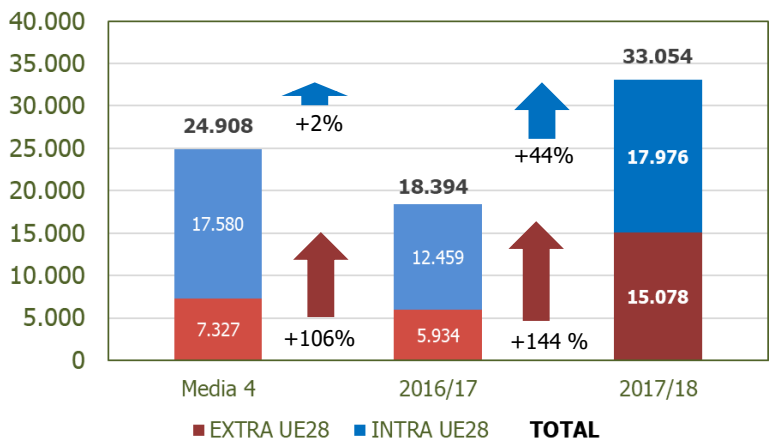
Volumen importado de los principales orígenes (t)



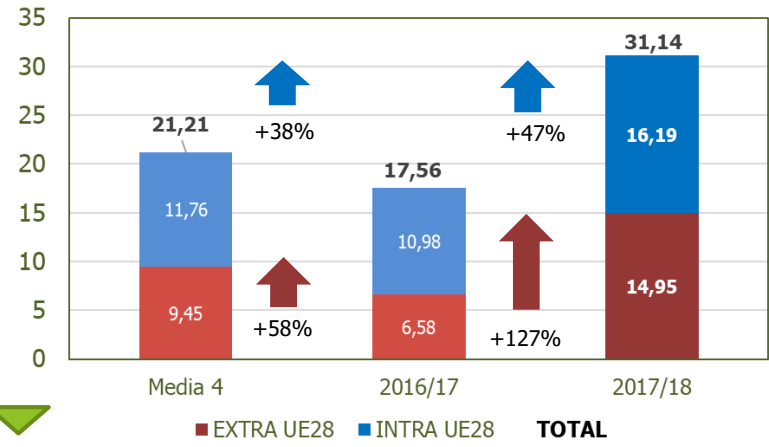
Crecimientos significativo de las importaciones procedentes de Portugal, que se mantiene como el principal suministrador, y de Egipto que gana representatividad al duplicar sus salidas. Ligera caída de los envíos de Marruecos.

Importaciones: INTRA UE vs EXTRA UE

Volumen (t)

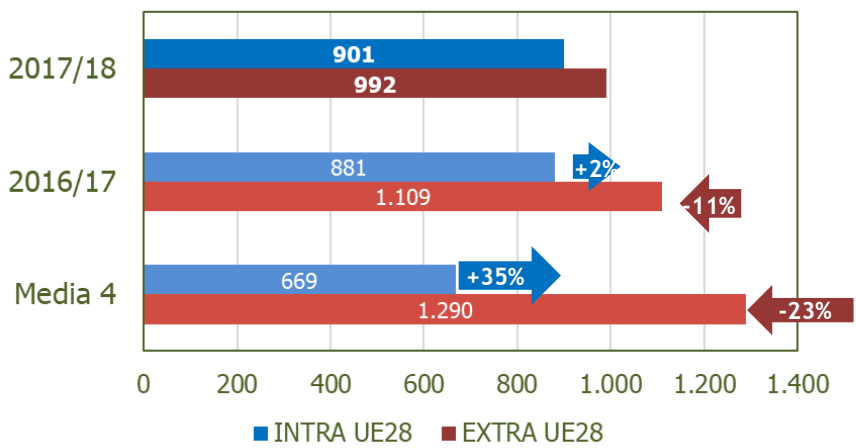


Valor (millones €)



Incremento significativo de las importaciones EXTRA UE, tanto respecto de la campaña pasada como de la media y aumento de su peso respecto del total. Las importaciones INTRA UE superan la campaña pasada y se sitúan en volúmenes medios.

Valor unitario (€/t)



Disminución de los valores unitarios de las importaciones EXTRA UE e incremento de la comunitarias, reduciendo significativamente la diferencia de ambos.

NOTA METODOLÓGICA



Fuente de información EUROSTAT: <http://ec.europa.eu/eurostat/data/database>



Datos de exportaciones e importaciones españolas de las siguientes partidas arancelarias.

PARTIDAS ARANCELARIAS DE ACEITUNA DE MESA (TARIC)

07099210	Aceitunas frescas o refrigeradas que no se destinen a la producción de aceite
07108010	Aceitunas sin cocer o cocidas con agua o vapor, congeladas.
07112010	Aceitunas conservadas provisionalmente (por ejemplo con gas sulfuroso o con agua salada, sulfurosa o adicionada a otras sustancias para dicha conservación) pero todavía impropias para su consumo inmediato.
20019065	Aceitunas, preparadas o conservadas en vinagre o ácido acético.
20057000	Aceitunas, preparadas o conservadas excepto en vinagre o en ácido acético, sin congelar.



Datos referidos a:

- Volumen (t)
- Valor (millones de €)
- Valor unitario (€/t)



Análisis comparativo de la campaña actual (2017/18), frente a la anterior (2016/17) y frente a la media de las 4 últimas campañas (2013/14, 2014/15, 2015/16 y 2016/17) referido a:

PERÍODO ANALIZADO

SEP17 – JUN 18

