



Boletín de Comercio Exterior Aceituna de Mesa

CAMPAÑA 2018/19

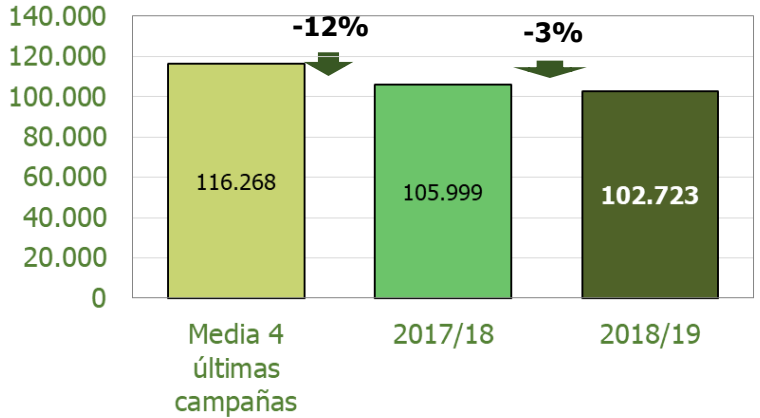
DATOS DE SEPTIEMBRE A DICIEMBRE 2018

EXPORTACIONES ACUMULADAS	IMPORTACIONES ACUMULADAS	TASA DE COBERTURA
102.723 t	14.175 t	2.041%

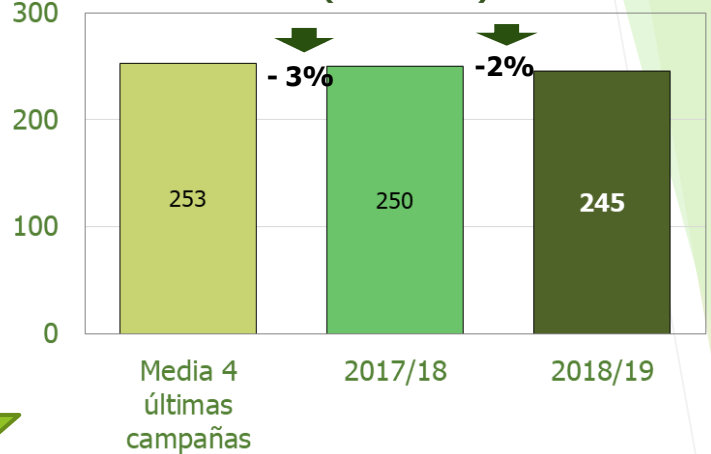


EXPORTACIONES TOTALES DE ACEITUNA DE MESA

Volumen (t)

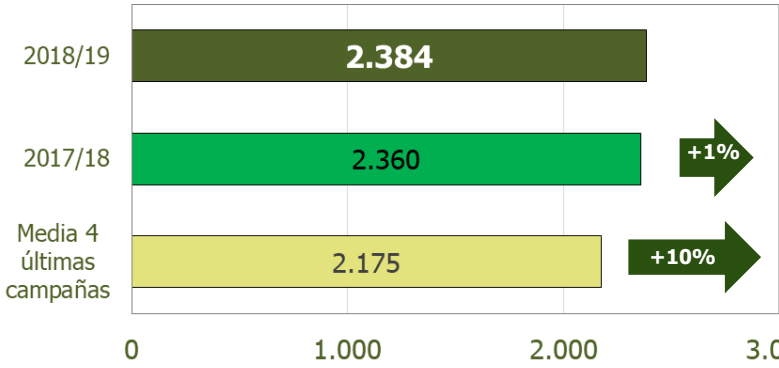


Valor (Millones €)

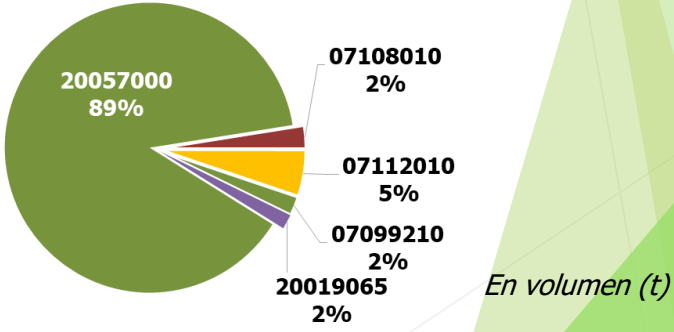


Ligera disminución de las exportaciones respecto de la pasada campaña, con mayor caída respecto de la media de las cuatro campañas anteriores.

Valor Unitario (€/t)

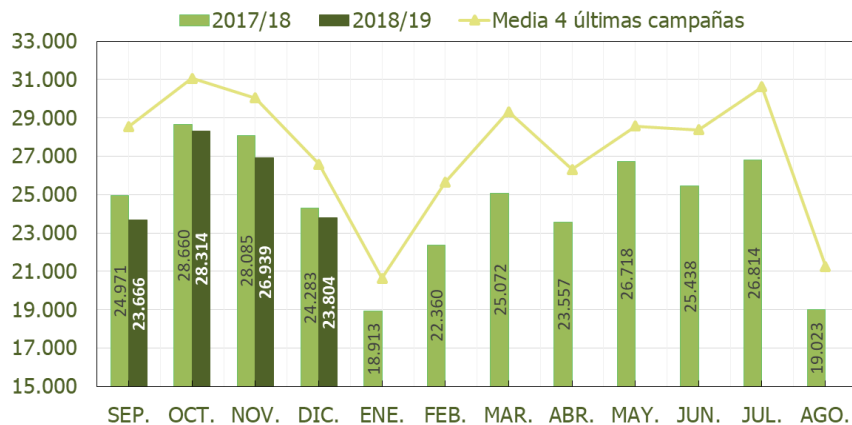


Distribución por partidas Campaña 2018/19



Valores unitarios superiores a la media y en menor media a los de la campaña pasada. En la distribución de las partidas pequeño incremento de las aceitunas conservadas provisionalmente.

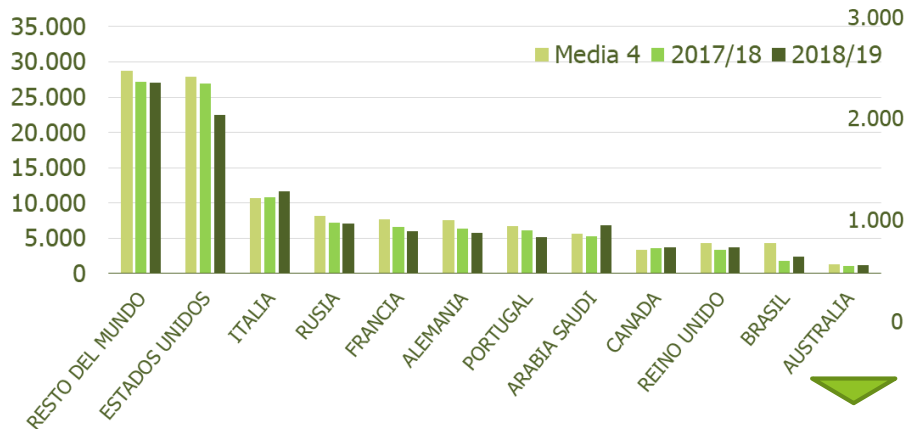
Distribución mensual de exportaciones (t)



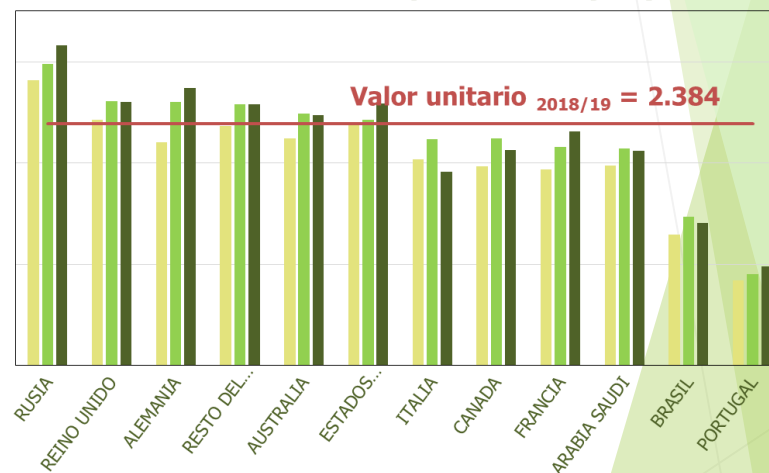
Distribución mensual similar, pero con volúmenes inferiores a la media y a la pasada campaña.

Principales destinos de exportación

Volumen exportado a los principales destinos(t)



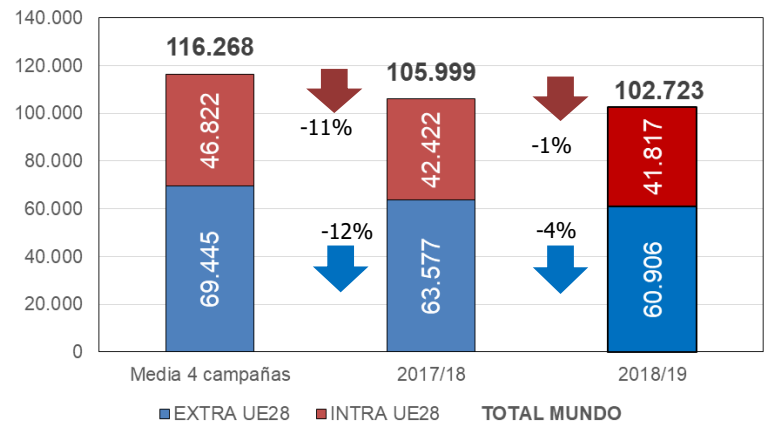
Valores unitarios por destino (€/t)



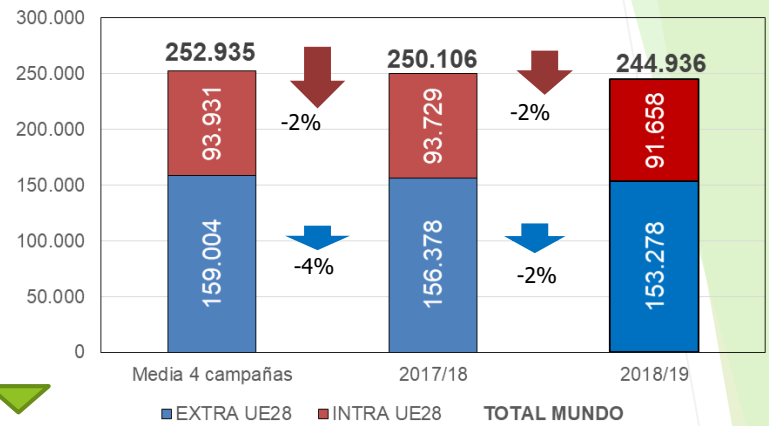
- Importante caída de las exportaciones a nuestro principal destino EEUU (-17% y -4,467 toneladas) respecto de la campaña pasada, que no es compensado por el incremento de las salidas a otros destinos.
- Revalorización general de los valores unitarios aunque en los países donde se han incrementado el volumen se ha reducido.

Exportaciones: INTRA UE vs EXTRA UE

VOLUMEN (t)

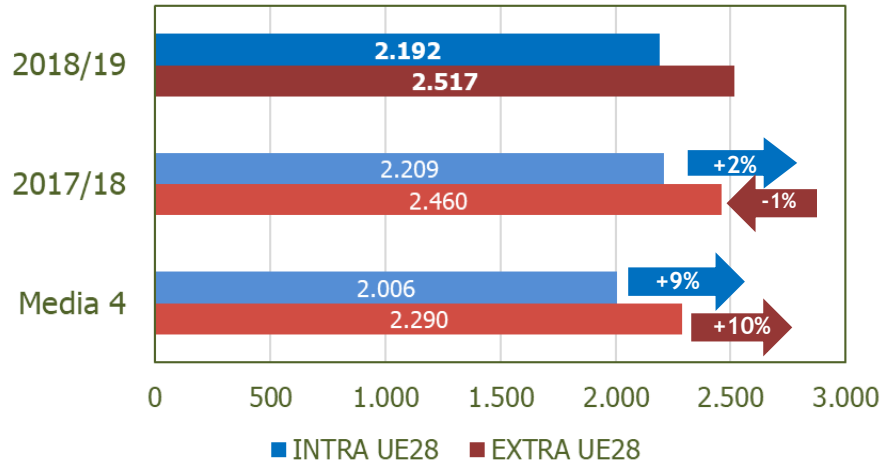


VALOR (miles €)



Volumen y valor de las exportaciones inferiores a la campaña pasada y la media, con menores caídas en valor a nivel EXTRA UE.

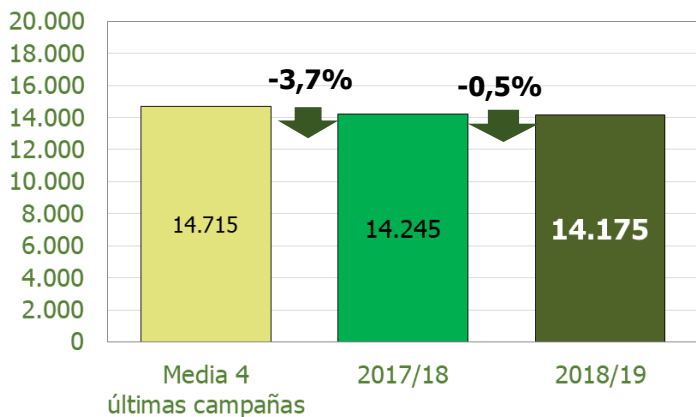
Valor unitario (€/t)



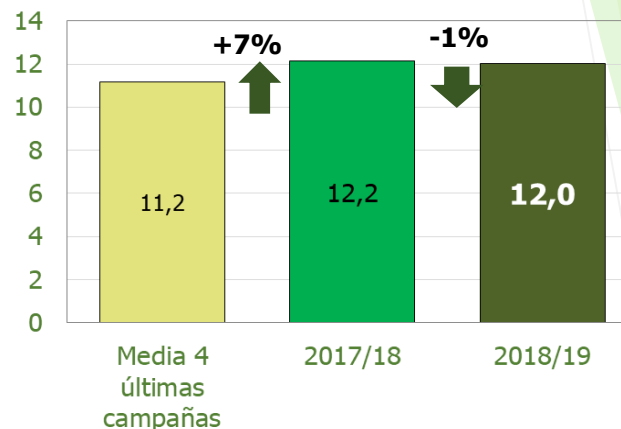
Valores unitarios similares respecto de la campaña pasada y por encima de la media, con valores medios EXTRA UE que superan en un 15% a las INTRA UE.

IMPORTACIONES TOTALES DE ACEITUNA DE MESA

Volumen (t)




Valor (Millones €)

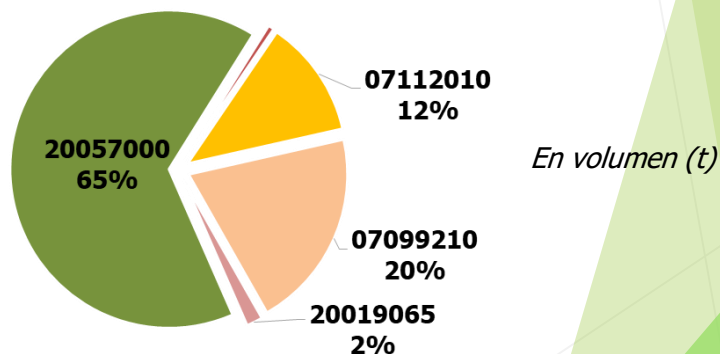


Niveles de importación tanto en volumen como en valor similares a las campañas anteriores, con ligero incremento en valor respecto de la media.

Valor Unitario (€/t)

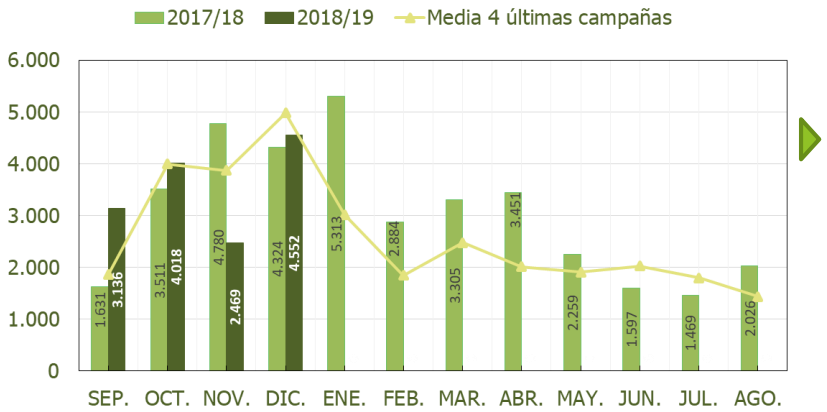


Distribución por partidas
Campaña 2018/19



Valores unitarios de importación similares a la campaña pasada y superiores a la media, e incremento del peso de las partidas con mayor valor añadido.

Distribución mensual de importaciones (t)

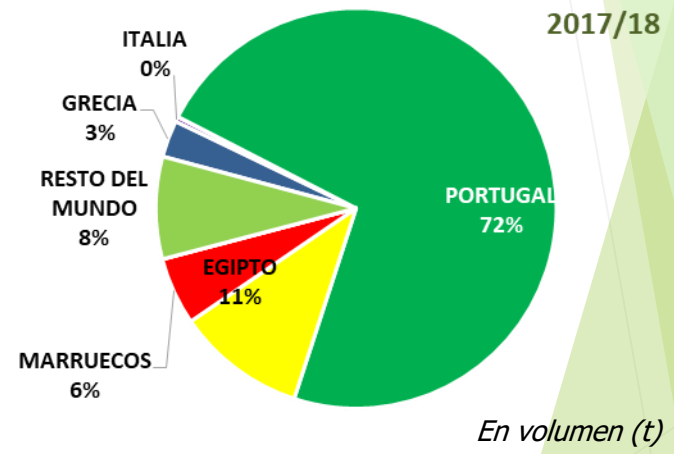
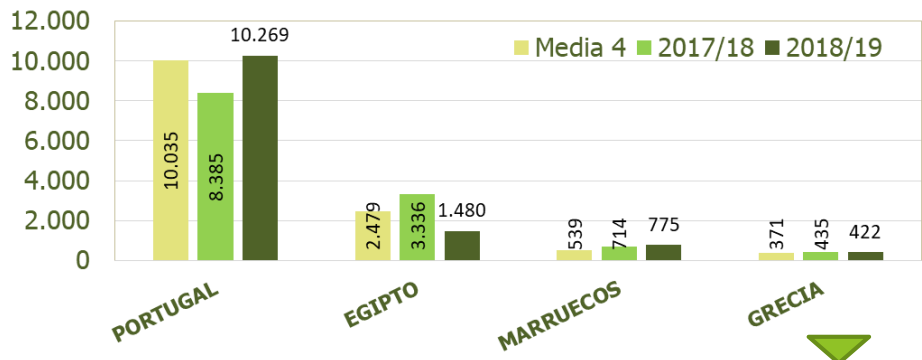


Nivel de importación menor en noviembre que es compensado por el aumento del resto de meses.

Misma distribución pero con importaciones en los dos últimos meses inferiores a la media de las últimas cuatro campañas.

Principales orígenes de importación

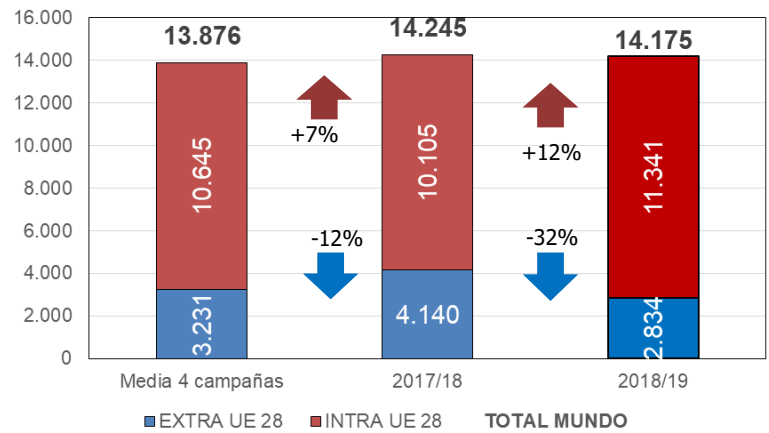
Volumen importado de los principales orígenes (t)



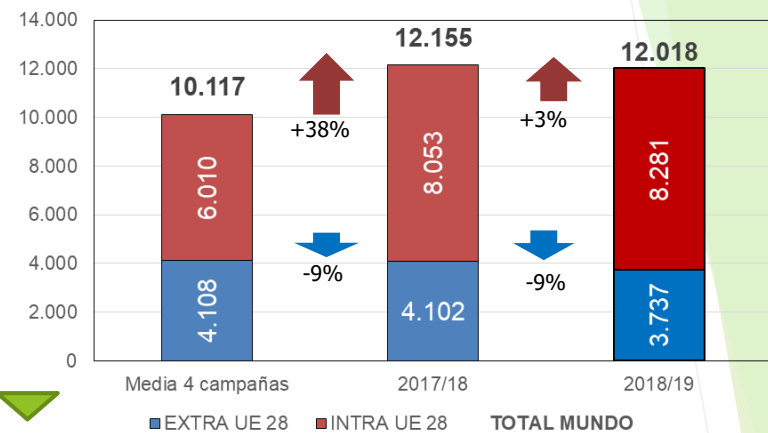
Se reduce en más de la mitad las importaciones de Egipto respecto a la campaña anterior, compensadas por el aumento de Portugal (+22%), que se mantiene como principal suministrador.

Importaciones: INTRA UE vs EXTRA UE

VOLUMEN (t)

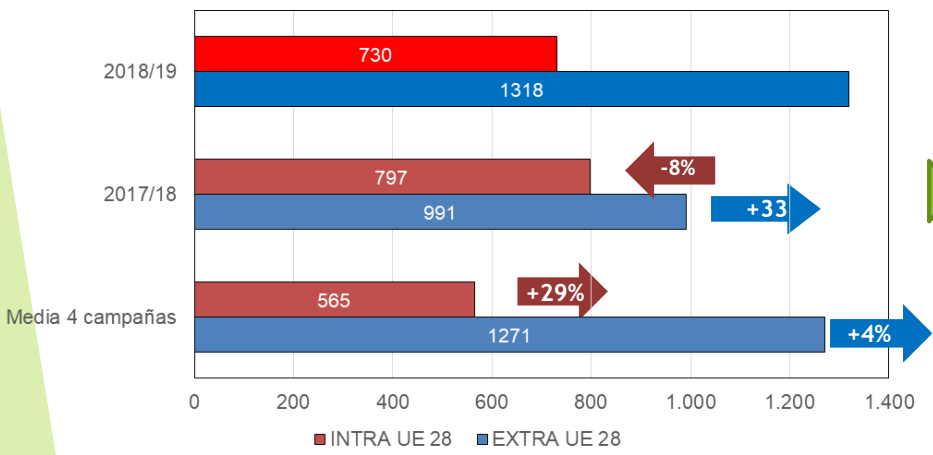


VALOR (miles €)



Incremento en volumen y valor de las importaciones INTRA UE, tanto respecto de la campaña pasada como de la media, en niveles similares a la caída de las importaciones EXTRA UE.

VALOR UNITARIO (€/t)



Disminución respecto de la campaña pasada de los valores unitarios de las importaciones INTRA UE e incremento de la EXTRA UE, pero incremento respecto de la media debido al aumento de las campañas anteriores.

NOTA METODOLÓGICA



Fuente de información: EUROSTAT: <http://ec.europa.eu/eurostat/data/database>

DATACOMEX (mes Diciembre): <http://datacomex.comercio.es/>



Datos de exportaciones e importaciones españolas de las siguientes partidas arancelarias.

PARTIDAS ARANCELARIAS DE ACEITUNA DE MESA (TARIC)

07099210	Aceitunas frescas o refrigeradas que no se destinen a la producción de aceite
07108010	Aceitunas sin cocer o cocidas con agua o vapor, congeladas.
07112010	Aceitunas conservadas provisionalmente (por ejemplo con gas sulfuroso o con agua salada, sulfurosa o adicionada a otras sustancias para dicha conservación) pero todavía impropias para su consumo inmediato.
20019065	Aceitunas, preparadas o conservadas en vinagre o ácido acético.
20057000	Aceitunas, preparadas o conservadas excepto en vinagre o en ácido acético, sin congelar.



Datos referidos a:

- Volumen (t)
- Valor (millones de €)
- Valor unitario (€/t)




Análisis comparativo de la campaña actual (2018/19), frente a la anterior (2017/18) y frente a la media de las 4 últimas campañas (2014/15, 2015/16, 2016/17 y 2017/18).



Más información sobre Comercio Exterior: [Análisis del Comercio Exterior del MAPA](https://www.mapa.gob.es/es/ministerio/servicios/analisis-y-prospectiva/tercerapaginanueva.aspx)
<https://www.mapa.gob.es/es/ministerio/servicios/analisis-y-prospectiva/tercerapaginanueva.aspx>

PERÍODO ANALIZADO:

SEP – DIC 2018



DIRECCION GENERAL DE PRODUCCIONES Y
MERCADOS AGRARIOS

SUBDIRECCIÓN GENERAL DE CULTIVOS HERBÁCEOS
E INDUSTRIALES Y ACEITE DE OLIVA