

# DATOS DE LAS DENOMINACIONES DE ORIGEN PROTEGIDAS DE VINOS (DOPs)

**CAMPAÑA 2020/2021**



GOBIERNO  
DE ESPAÑA

MINISTERIO  
DE AGRICULTURA, PESCA  
Y ALIMENTACIÓN

Madrid, 2022



Aviso Legal: los contenidos de esta publicación podrán ser reutilizados, citando la fuente y la fecha, en su caso, de la última actualización.

**Fuente:**

Órganos de Gestión de las DOPs y Comunidades Autónomas

**Elaboración:**

Subdirección General de Control de la Calidad Alimentaria y Laboratorios Agroalimentarios



**MINISTERIO DE AGRICULTURA, PESCA Y ALIMENTACIÓN**

**Edita:**

© Ministerio de Agricultura, Pesca y Alimentación  
Secretaría General Técnica  
Centro de Publicaciones

Catálogo de Publicaciones de la Administración General del Estado:  
<https://cpage.mpr.gob.es/>

NIPO: 003192058

## ÍNDICE

<b>LOCALIZACIÓN GEOGRÁFICA.....</b>	<b>1</b>
<b>CAMPAÑA VITIVINÍCOLA 2020/2021.....</b>	<b>6</b>
1. Datos más relevantes de la campaña 2020/2021.....	7
2. Superficie de viñedo y número de viticultores .....	12
3. Número de bodegas .....	15
4. Volumen de vino calificado (hl) (Campañas 2019/2020-2020/2021) .....	18
5. Comercialización interior y comercialización exterior .....	21
6. Variación comercialización interior y exterior (hl) (2019/2020-2020/2021) .....	24
7. Comercialización total por tipos de vino (hl).....	27
8. Comercialización interior por tipos de vino (hl).....	30
9. Comercialización exterior por tipo de vino (hl) .....	33
10. Comercialización exterior por tipos de envase (hl).....	36
11. Variación comercialización exterior tipos de envases (hl) (2019/2020-2020/2021).....	39
12. Comercialización exterior embotellado por tipos de vino (hl) .....	42
13. Comercialización exterior a granel por tipos de vino (hl) .....	45
14. Comercialización exterior por países de la Unión Europea (hl) .....	48
15. Comercialización exterior con países terceros (hl) .....	51
16. Valor económico estimado del mercado interior y exterior (€).....	54
17. Existencias en bodega por tipos de vino (hl).....	56
<b>SERIES HISTÓRICAS Y EVOLUCIÓN DE LOS VINOS CON DOP ESPAÑOLAS DENTRO DEL SECTOR VITIVINÍCOLA .....</b>	<b>59</b>
1. Evolución de las DOPs españolas respecto al total nacional del sector .....	60
1.1. Evolución de la superficie de viñedo de vinificación (Campañas 1982/1983-2020/2021) .....	60
1.2. Evolución de la comercialización total por mercado de destino (Campañas 1996/1997-2020/2021) .....	61
1.3. Evolución de la comercialización total por tipos de vino (hl) (Campañas 1996/1997-2020/2021) .....	63
1.4. Evolución de la comercialización interior por tipos de vino (hl) (Campañas 1996/1997-2020/2021) .....	65
1.5. Evolución de la comercialización exterior por tipos de vino (hl) (Campañas 1996/1997-2020/2021) .....	67
1.6. Evolución de la comercialización exterior por tipos de envase (hl) (Campañas 1996/1997-2020/2021) .....	69

## LOCALIZACIÓN GEOGRÁFICA

A continuación se recoge la lista de las 97 denominaciones de origen protegidas españolas que han figurado en el registro de la UE durante la campaña 2020-2021 y contempladas en el presente informe. Están agrupadas en función de su localización geográfica, y también se indica el “término tradicional” a cuyo uso tienen derecho. Estos “términos tradicionales” son las expresiones que tradicionalmente se han empleado para indicar que el producto está acogido a una denominación de origen protegida, y tienen una serie de requisitos asociados. En España para sustituir “denominación de origen protegida” tenemos los siguientes: Denominación de Origen (DO), Denominación de Origen Calificada (DOCa), Vino de Pago (VP), y Vino de Calidad (VC).

<b>SUPRAUTONÓMICAS</b>	<b>DO</b>	<b>Cava<sup>1</sup></b>
	<b>DO</b>	<b>Jumilla<sup>2</sup></b>
	<b>DOCa</b>	<b>Rioja<sup>3</sup></b>

<b>ANDALUCÍA</b>	<b>DO</b>	<b>Condado de Huelva</b>
	<b>DO</b>	<b>Granada</b>
	<b>DO</b>	<b>Jerez-Xérès-Sherry</b>
	<b>VC</b>	<b>Lebrija</b>
	<b>DO</b>	<b>Málaga</b>
	<b>DO</b>	<b>Manzanilla-Sanlúcar de Barrameda</b>
	<b>DO</b>	<b>Montilla-Moriles</b>
	<b>DO</b>	<b>Sierras de Málaga</b>

<b>ARAGÓN</b>	<b>VP</b>	<b>Aylés</b>
	<b>DO</b>	<b>Calatayud</b>
	<b>DO</b>	<b>Campo de Borja</b>
	<b>DO</b>	<b>Cariñena</b>
	<b>DO</b>	<b>Somontano</b>

<sup>1</sup> La DO Cava abarca las siguientes Comunidades Autónomas: Aragón, Cataluña, Comunidad Valenciana, Extremadura, La Rioja, Navarra y País Vasco.

<sup>2</sup> La DO Jumilla abarca las siguientes Comunidades Autónomas: Castilla-La Mancha y Murcia.

<sup>3</sup> La DOCa Rioja abarca las siguientes Comunidades Autónomas: La Rioja, Navarra y País Vasco.

<b>CANARIAS</b>	DO	Abona
	DO	El Hierro
	DO	Gran Canaria
	VC	Islas Canarias
	DO	La Gomera
	DO	La Palma
	DO	Lanzarote
	DO	Tacoronte-Acentejo
	DO	Valle de Güímar
	DO	Valle de la Orotava
	DO	Ycoden-Daute-Isora

<b>CASTILLA - LA MANCHA</b>	DO	Almansa
	VP	Calzadilla
	VP	Campo de la Guardia
	VP	Casa del Blanco
	VP	Dehesa del Carrizal
	VP	Dominio de Valdepusa
	VP	Finca Élez
	VP	Guijoso
	DO	La Mancha
	DO	Manchuela
	DO	Méntrida
	DO	Mondéjar
	VP	Pago El Vicario
	VP	Pago La Jaraba
	VP	Pago Los Cerrillos
	VP	Pago Los Vallegarcía
	VP	Pago Florentino
	DO	Ribera del Júcar
	DO	Uclés
	DO	Valdepeñas

<b>CASTILLA Y LEON</b>	DO	Arribes
	DO	Arlanza
	DO	Bierzo
	DO	Cigales
	VC	Cebreros
	DO	León
	DO	Ribera del Duero
	DO	Rueda
	VC	Sierra de Salamanca
	DO	Tierra del Vino de Zamora
	DO	Toro
	VC	Valles de Benavente
	VC	Valtiendas

<b>CATALUÑA</b>	DO	Alella
	DO	Cataluña
	DO	Conca de Barberá
	DO	Costers del Segre
	DO	Empordà
	DO	Montsant
	DO	Penedés
	DO	Pla de Bages
	DOCa	Priorat
	DO	Tarragona
	DO	Terra Alta

<b>COMUNIDAD VALENCIANA</b>	DO	Alicante
	DO	Utiel-Requena
	DO	Valencia
	VP	Chozas Carrascal
	VP	El Terrerazo
	VP	Los Balagüeses
	VP	Vera de Estenas

<b>EXTREMADURA</b>	DO	Ribera del Guadiana
--------------------	----	---------------------

<b>GALICIA</b>	<b>DO</b>	<b>Monterrei</b>
	<b>DO</b>	<b>Rias Baixas</b>
	<b>DO</b>	<b>Ribeira Sacra</b>
	<b>DO</b>	<b>Ribeiro</b>
	<b>DO</b>	<b>Valdeorras</b>

<b>ILLES BALEARS</b>	<b>DO</b>	<b>Binissalem</b>
	<b>DO</b>	<b>Pla i Llevant</b>

<b>MADRID</b>	<b>DO</b>	<b>Vinos de Madrid</b>
---------------	-----------	------------------------

<b>MURCIA</b>	<b>DO</b>	<b>Bullas</b>
	<b>DO</b>	<b>Yecla</b>

<b>NAVARRA</b>	<b>DO</b>	<b>Navarra</b>
	<b>VP</b>	<b>Pago de Arínzano</b>
	<b>VP</b>	<b>Pago de Otazu</b>
	<b>VP</b>	<b>Prado de Irache</b>

<b>PAÍS VASCO</b>	<b>DO</b>	<b>Chacolí de Álava-Arabako Txakolina</b>
	<b>DO</b>	<b>Chacolí de Bizkaia-Bizkaiko Txakolina</b>
	<b>DO</b>	<b>Chacolí de Getaria-Getariako Txakolina</b>

<b>PRINCIPADO DE ASTURIAS</b>	<b>VC</b>	<b>Cangas</b>
-------------------------------	-----------	---------------



**CAMPAÑA VITIVINÍCOLA 2020/2021**

## 1. Datos más relevantes de la campaña 2020/2021

En este documento se presentan los **datos estadísticos de la campaña 2020/2021** (1 de agosto de 2020 a 31 de julio de 2021) correspondientes a las Denominaciones de Origen Protegidas de Vinos -DOPs- conforme a la información suministrada por las Comunidades Autónomas y los respectivos Órganos de Gestión de las DOPs. En total son 97 figuras de calidad diferenciada, de las cuales 2 tienen derecho al uso del término tradicional “denominación de origen calificada”, 68 son “denominaciones de origen”, 7 “vinos de calidad con indicación geográfica” y 20 “vinos de pago”.

En relación a los datos correspondientes a la campaña 2020/2021 se destaca:

- **Superficie inscrita, viticultores y bodegas<sup>4</sup>:** El número de hectáreas inscritas a fecha de 31 de julio de 2021, ha sido de 575.261, lo que supone una disminución respecto a la campaña anterior (-0,85%). El número de viticultores alcanza la cifra de 106.109, descenso respecto a la campaña previa (-1,84%). Las DOPs con más viticultores son La Mancha y Rioja. En cuanto al número de bodegas inscritas, alcanzan la cifra de 4.128, prácticamente igual que en 2019/2020, siendo Rioja, Cava y Ribera del Duero las DOPs que más bodegas tienen inscritas.
- **Comercialización total de las DOPs:** La comercialización total de la campaña 2020/2021 en volumen ofrece una variación de un 0,59% respecto a la campaña anterior, habiéndose alcanzado la cifra de 10.369.530 hl frente a los 10.308.402 hl de la campaña 2019/2020. El comercio interior representa un 56,08%, 5.815.436 hl (-0,45% respecto a la anterior campaña) y el comercio exterior<sup>5</sup> un 43,92%, con un volumen de 4.554.094 hl (1,95% más respecto a la campaña pasada).
- **Las existencias en bodega,** al finalizar la campaña a 31 de julio de 2021, alcanzaban 21.872.955 hl, lo cual supone un aumento de stock de un 8,61% respecto a la campaña anterior. En cuanto al volumen de vino calificado supone una disminución del 3,74%; en la fecha indicada era de 11.049.752 hl.

---

<sup>4</sup> Las cifras son el resultado de hacer el sumatorio de hectáreas y viticultores, con la excepción de Cava y Cataluña. En sus zonas delimitadas se solapan DOPs y generalmente las parcelas tienen doble inscripción

<sup>5</sup> Se debe tener en cuenta que las cifras se basan en las declaraciones procedentes de las bodegas sobre sus primeras ventas, existen otros operadores intermediarios en el mercado que pueden realizar actividades comerciales de exportación.

- **Comercialización total por Denominaciones de Origen:** En relación con este epígrafe, en volumen, Rioja se sitúa a la cabeza con el 23,37% del total; le siguen Cava (16,58%), Rueda (6,64%), Ribera del Duero (6,60%) y Valdepeñas (5,59%).

En el mercado interior Rioja es igualmente líder con el 23% del volumen total, seguida de Ribera del Duero con el 10,39% y Rueda con 10,07%.

En el comercio exterior, el mejor comportamiento lo ofrece Cava, con el 26,75% del total exportado, seguida de Rioja que alcanza un 23,90%.

- **Comercialización total por tipos de vino:** El vino tinto (52,77%) representa algo más de la mitad del volumen de vino total comercializado por las DOPs. En segundo y tercer lugar se encuentran el vino blanco (22,01%) y espumoso (16,72%), siguen el vino rosado (4,04%), de licor (4,40%) y los vinos de aguja tienen una presencia testimonial (0,02%).

En cuanto a la evolución con respecto a la campaña 2019/2020, se registra un incremento importante en la comercialización de los vinos de aguja (77,19%) así como un aumento en el vino de licor (6,36%) y en el vino tinto (1,69%), disminuyendo en los vinos rosados (-5,65%), espumosos (-1,84%) y en blancos (-0,12%).

- **Comercialización interior por tipos de vino:** Destaca el vino tinto, con el 53,65% del volumen de la comercialización interior, siendo el vino blanco el segundo en volumen con el 28,93%. Respecto a la campaña anterior, disminuye la comercialización de los tipos de vinos rosados (-7,32%), blancos (-1,94%), espumosos (-8,15%) y de licor (-1,41%), en cambio se observa un aumento en el vino tinto (2,41%) y un importante incremento en los vinos de aguja del 130%

- **Comercialización exterior por tipos de vino:** El vino tinto representa algo más de la mitad del volumen exterior comercializado, con el 51,65%, siendo el vino espumoso el segundo en volumen (26,85%). En cuanto a la evolución de cada tipo de vino respecto a la campaña anterior, aumenta en todos los tipos de vino, a excepción del vino rosado que disminuye -2,62% y de aguja -39,54%. Los vinos blancos aumentan 5,37%, los tintos un 0,74%, de licor 15,53% y el vino espumoso 1,09%.

- **Comercio exterior por tipos de envase:** El volumen de vino embotellado representa el 99,39%. El vino a granel sólo el 0,61% de las ventas. Con respecto a la campaña pasada, el embotellado aumenta un 2,29%, mientras

que la comercialización de granel desciende un -33,99%.

**Comercio exterior por Áreas Económicas y países:** El comercio exterior de vino en la UE representa el 42,68% del total exportado, frente al 57,32% correspondiente a países terceros.

Es importante destacar que, para la realización del cálculo de la variación respecto a la campaña 2019-2020, los datos de Reino Unido se han retirado de los resultados de la Unión Europea y se han incluido en el total de países terceros; de esta manera, la información resulta comparable con la de la campaña 2020-2021, que es la primera campaña en la que el Reino Unido ha dejado de formar parte de la UE. Así, en relación a 2019-2020, la comercialización de la UE desciende 0,28%; mientras que la comercialización de países terceros aumenta 3,68%.

Los principales destinos por países han sido: Reino Unido (821.748 hl), Alemania (664.865 hl), EE.UU. (452.152 hl), Holanda (283.279 hl), Bélgica (239.674 hl) y Canadá (200.888 hl).

- **Existencias en bodega:** Las existencias totales en bodega al final de campaña alcanzan la cifra de 21.872.955 hl, un 8,61% más respecto a la campaña pasada. El vino tinto representa la mayor parte, con un 65,34%, seguido del espumoso con un 12,12% del total de las existencias. Le siguen las de blanco (10,26%), de licor (9,70%) y rosado (2,53%).
- **Valor económico estimado en origen:** El valor económico estimado de la comercialización (interior y exterior) de los vinos DOP ha supuesto 3.651 millones de euros. En relación con este epígrafe, Rioja se sitúa a la cabeza con el 26,58% del total; seguida por Cava (17,18%), Ribera del Duero (8,67%), Rueda (5,28%) y Rías Baixas (4,63%).

El resumen de la información más relevante se expone a continuación:

**I. Datos registrales (al 31-07-2021)**

Número total de viticultores inscritos	106.109
Bodegas embotelladoras	3.390
Bodegas no embotelladoras	738

**II. Superficie total inscrita (al 31-07-2021)**

575.261 ha (-0,85% respecto a la campaña anterior)

**III. Existencias en bodega (al 31-07-2021)**

21.872.955 hl (8,61% respecto a la campaña anterior)

**IV. Volumen de vino calificado (al 31-07-2021)**

11.049.752 hl (-3,74% respecto a la campaña anterior)

**V. Comercialización - Datos Generales**

**V.1. Volumen de la comercialización total por tipos de vino**

Vino tinto	5.472.343 hl	52,77%
Vino blanco	2.282.099 hl	22,01%
Vino rosado	419.195 hl	4,04%
Vino espumoso	1.734.193 hl	16,72%
Vino de licor	456.500 hl	4,40%
Vino de aguja	2.450 hl	0,02%
Otro tipo de vinos	2.750 hl	0,03%
<b>Comercio total</b>	<b>10.369.530 hl</b>	<b>100,00%</b>

**V.2. Volumen de la comercialización interior por tipos de vino**

Vino tinto	3.120.094 hl	53,65%
Vino blanco	1.682.589 hl	28,93%
Vino rosado	265.283 hl	4,56%
Vino espumoso	513.287 hl	8,83%
Vino de licor	229.257 hl	3,94%
Vino de aguja	2.187 hl	0,04%
Otro tipo de vinos	2.739 hl	0,05%
<b>Comercio interior</b>	<b>5.815.436 hl (56,08% comercio total)</b>	

<b>V.3. Volumen de la comercialización exterior por tipos de vino</b>		
Vino tinto	2.352.249 hl	51,65%
Vino blanco	599.510 hl	13,16%
Vino rosado	153.912 hl	3,38%
Vino espumoso	1.220.906 hl	26,81%
Vino de licor	227.243 hl	4,99%
Vino de aguja	263 hl	0,01%
Otro tipo de vinos	11 hl	0%
<b>Comercio exterior</b>	<b>4.554.094 hl (43,92% del total)</b>	

<b>V.4. Volumen de la comercialización exterior por tipos de envase</b>		
Embotellado	4.526.195 hl	99,39%
A granel	27.899 hl	0,61%

<b>V.5. Volumen de la comercialización exterior - Zonas Económicas</b>		
Unión Europea	1.943.617 hl	42,68%
Europa no U.E.	1.294.111 hl	28,42%
América	850.864 hl	18,68%
Asia	414.272 hl	9,1%
Oceanía	32.135 hl	0,71%
África	19.095 hl	0,42%

<b>V.6. Volumen de la comercialización exterior por países</b>		
Reino Unido	821.748 hl	18,04%
Alemania	664.865 hl	14,6%
EE.UU.	452.152 hl	9,93%
Holanda	283.279 hl	5,26%
Bélgica	239.674 hl	4,34%
Canadá	200.888 hl	6,22%
China	197.490 hl	4,41%
Rusia	189.678 hl	4,16%
Suiza	159.829 hl	3,51%
Suecia	136.187 hl	2,99%
Resto de países	1.208.304 hl	26,53%

## 2. Superficie de viñedo y número de viticultores

DOPs	Superficie inscrita al final de campaña (ha)	Número de viticultores
Abona	829	1.337
Alella (1)	223	46
Alicante	10.320	2.294
Almansa	9.800	760
Arlanza	319	233
Arribes	291	190
Aylés	46	1
Bierzo	2.420	1.109
Binissalem	597	109
Bullas	1.172	252
Calatayud	3.462	700
Calzadilla	13	1
Campo de Borja	6.180	983
Campo de la Guardia	81	1
Cangas	54	51
Cariñena	13.925	1.395
Casa del Blanco	92	1
Cataluña	39.761	6.175
Cava	38.152	6.391
Cebreros	470	335
Chacolí de Álava	94	36
Chacolí de Bizkaia	430	189
Chacolí de Getaria	440	106
Chozas Carrascal (3)	0	0
Cigales	1.818	299
Conca de Barberá	2.770	674
Condado de Huelva	2.095	1.212
Costers del Segre	4.233	396
Dehesa del Carrizal	26	1
Dominio de Valdepusa	49	2
El Hierro	114	240
El Terrerazo	63	1
Empordà	1.851	254
Finca Élez	39	1
Gran Canaria	182	288
Granada	260	48
Guijoso	58	1
Islas Canarias	429	497
Jerez-Xérès-Sherry y Manzanilla S.B. (2)	7.142	1.547
Jumilla	22.403	1.600
La Gomera	123	223
La Mancha	155.059	14.083
La Palma	481	894
Lanzarote	1.859	1.832
Lebrija	17	1
León	1.286	228
Los Balagüeses	18	1
Málaga y Sierras de Málaga (2)	981	454
Manchuela	11.623	1.088
Méntrida	5.800	1.246
Mondéjar	397	300
Monterrei	657	365

DOPs	Superficie inscrita al final de campaña (ha)	Número de viticultores
Montilla-Moriles	4.700	1.803
Montsant	1.795	572
Navarra	10.029	1.638
Pago de Arinzano	127	1
Pago de Otazu	101	1
Pago El Vicario	131	1
Pago Florentino	58	1
Pago La Jaraba	75	1
Pago Los Cerrillos	34	1
Pago Vallegarcia	31	1
Penedés	16.009	2.110
Pla de Bages	476	88
Pla i Llevant	476	76
Prado de Irache	15	1
Priorat	2.164	516
Rias Baixas	4.184	5.046
Ribeira Sacra	1.277	2.327
Ribeiro	1.281	1.667
Ribera del Duero	24.455	7.763
Ribera del Guadiana	43.042	3.587
Ribera del Júcar	6.779	850
Rioja	66.655	14.384
Rueda	20.611	1.655
Sierra de Salamanca	118	88
Somontano	3.985	339
Tacoronte-Acentejo	743	1.127
Tarragona	3.406	1.331
Terra Alta	5.880	1.232
Tierra del Vino de Zamora	598	162
Toro	5.369	954
Uclés	1.700	532
Utiel-Requena	33.193	4.579
Valdeorras	1.113	1.047
Valdepeñas	15.010	2.122
Valencia	13.069	6.150
Valle de Güímar	153	375
Valle de la Orotava	204	411
Valles de Benavente	155	24
Valtiendas	106	15
Vera de Estenas	45	1
Vinos de Madrid	8.366	2.937
Ycoden-Daute-Isora	119	368
Yecla	4.333	321
<b>TOTAL (*)</b>	<b>575.261</b>	<b>106.109</b>

(\*) En los totales no se han sumado las cifras de Cataluña y Cava, para evitar duplicidades.

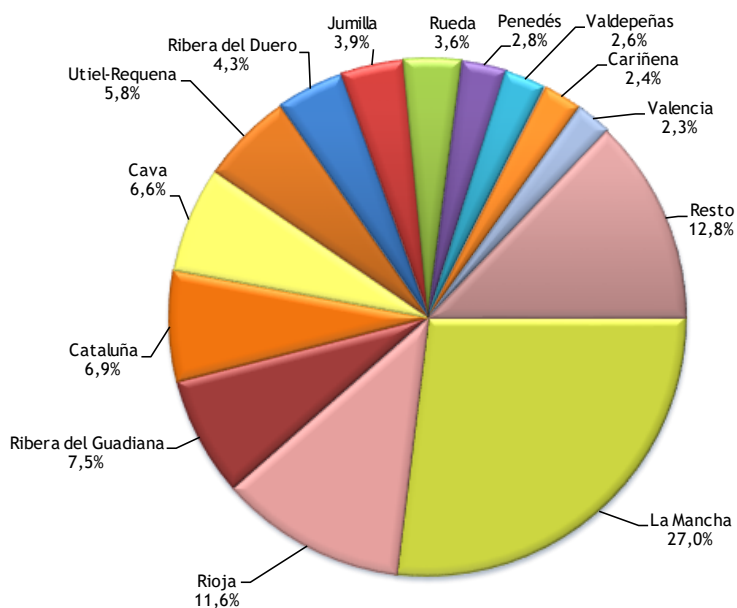
(1) Los datos de la DOP Alella no han sido comunicados, en esta publicación se recogen los de la última campaña remitida, actualizados con información procedente de fuentes oficiales de su autoridad competente (<http://incavi.gencat.cat/ca/coneix-vi-catala/vi-catala-xifres/dades-comercialitzacions-estadistiques/pdf>)

(2) Comparten datos de superficie y nº de viticultores.

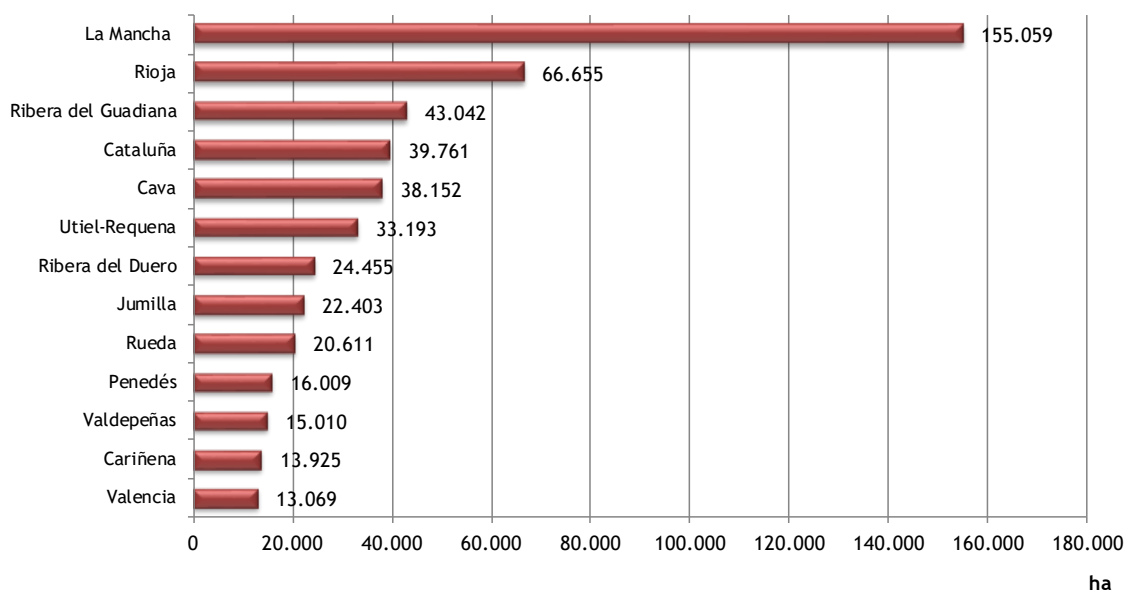
(3) Sin datos en esta campaña



**Superficie inscrita por DOP**



**Superficie inscrita. DOPs con mayor superficie inscrita (ha)**



## 3. Número de bodegas

D.O.P.	BODEGAS INSCRITAS		
	No embotelladoras	Embotelladoras	TOTAL
Abona	0	20	20
Alella (1)	0	9	9
Alicante	7	38	45
Almansa	0	12	12
Arlanza	2	15	17
Arribes	4	14	18
Aylés	0	1	1
Bierzo	5	67	72
Binissalem	0	14	14
Bullas	0	12	12
Calatayud	1	13	14
Calzadilla	0	1	1
Campo de Borja	5	11	16
Campo de la Guardia	0	1	1
Cangas	0	7	7
Cariñena	10	22	32
Casa del Blanco	0	1	1
Cataluña	81	111	192
Cava	143	209	352
Cebreros	0	18	18
Chacolí de Álava	1	7	8
Chacolí de Bizkaia	0	38	38
Chacolí de Getaria	0	34	34
Chozas Carrascal (3)	0	0	0
Cigales	0	30	30
Conca de Barberá	2	21	23
Condado de Huelva	1	20	21
Costers del Segre	4	35	39
Dehesa del Carrizal	0	1	1
Dominio de Valdepusa	0	1	1
El Hierro	8	6	14
El Terrerazo	0	1	1
Empordà	1	50	51
Finca Élez	0	1	1
Gran Canaria	13	35	48
Granada	0	21	21
Guijoso	0	1	1
Islas Canarias	15	27	42
Jerez-Xérès-Sherry	19	54	73
Jumilla	3	36	39
La Gomera	6	15	21
La Mancha	104	139	243
La Palma	0	19	19
Lanzarote	0	27	27
Lebrija	1	1	2
León	12	27	39
Los Balagüeses	1	1	2
Málaga y Sierras de Málaga (2)	1	42	43
Manchuela	26	12	38
Manzanilla S.B.	3	20	23
Méntrida	4	26	30
Mondéjar	0	2	2
Monterrei	0	27	27
Montilla Moriles	6	49	55
Montsant	0	62	62
Navarra	8	83	91

D.O.P.	BODEGAS INSCRITAS		
	No embotelladoras	Embotelladoras	TOTAL
Pago de Arínzano	0	1	1
Pago de Otazu	0	1	1
Pago El Vicario	0	1	1
Pago Florentino	0	1	1
Pago La Jaraba	0	1	1
Pago Los Cerrillos	0	1	1
Pago Vallegarcía	0	1	1
Penedés	32	190	222
Pla de Bages	0	14	14
Pla i Llevant	0	14	14
Prado de Irache	0	1	1
Priorat	0	114	114
Rias Baixas	2	176	178
Ribeira Sacra	9	92	101
Ribeiro	0	98	98
Ribera del Duero	29	306	335
Ribera del Guadiana	0	25	25
Ribera del Júcar	2	7	9
Rioja	221	566	787
Rueda	9	66	75
Sierra de Salamanca	0	11	11
Somontano	1	28	29
Tacoronte-Acentejo	0	32	32
Tarragona	14	24	38
Terra Alta	8	54	62
Tierra del Vino de Zamora	0	12	12
Toro	8	57	65
Uclés	0	4	4
Utiel-Requena	52	57	109
Valdeorras	40	0	40
Valdepeñas	3	11	14
Valencia	32	67	99
Valle de Güímar	0	12	12
Valle de la Orotava	2	18	20
Valles de Benavente	0	4	4
Valtiendas	0	9	9
Vera de Estenas	0	1	1
Vinos de Madrid	0	49	49
Ycoden-Daute-Isora	0	9	9
Yecla	1	8	9
<b>TOTAL (*)</b>	<b>738</b>	<b>3.390</b>	<b>4.128</b>

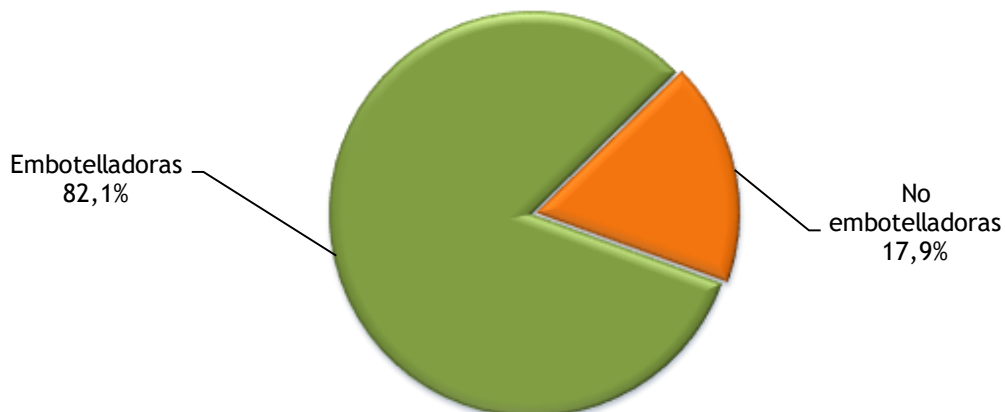
(\*) En los totales no se han sumado las cifras de Cataluña y Cava, para evitar duplicidades.

(1) Los datos de la DOP Alella no han sido comunicados, en esta publicación se recogen los de la última campaña remitida, actualizados con información procedente de fuentes oficiales de su autoridad competente (<http://incavi.gencat.cat/ca/coneix-vi-catala/vi-catala-xifres/dades-comercialitzacions-estadistiques/pdf>)

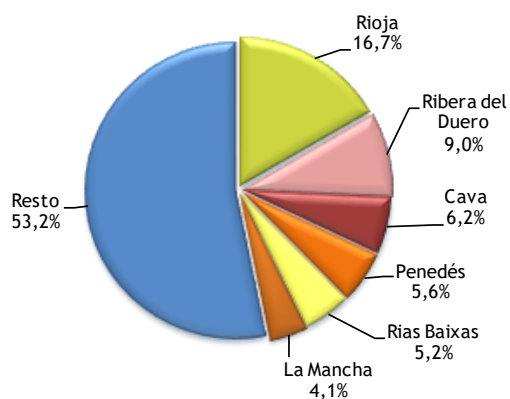
(2) Comparten datos de Bodegas

(3) Sin datos en esta campaña

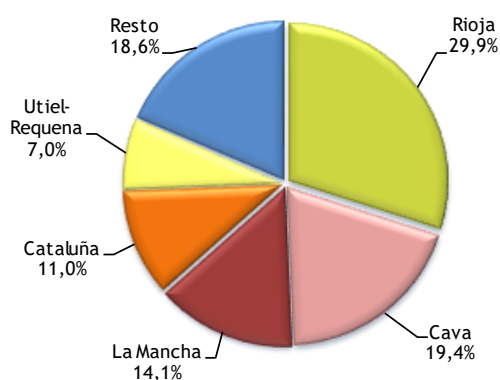
### Bodegas embotelladoras y no embotelladoras



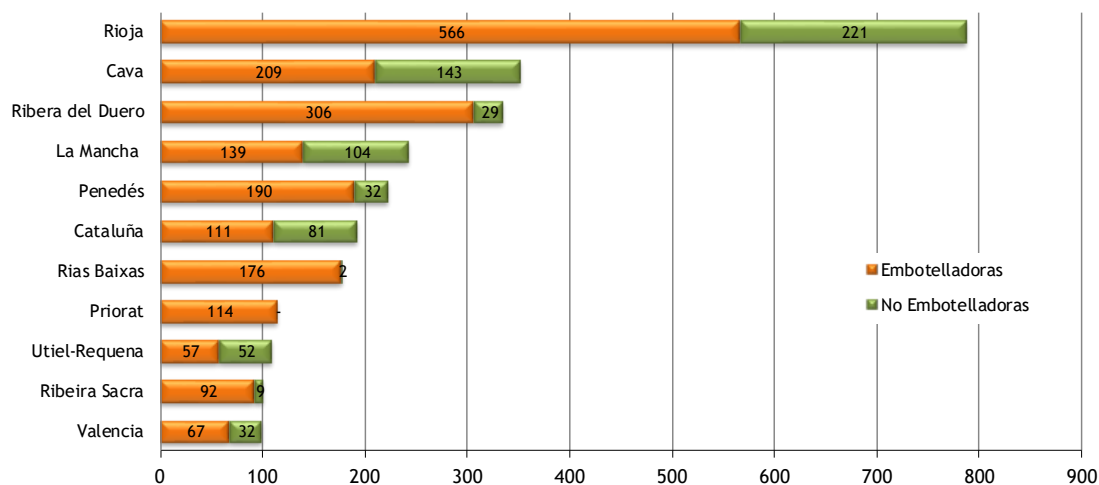
### Bodegas embotelladoras por DOPs



### Bodegas no embotelladoras por DOPs



### Bodegas embotelladoras y no embotelladoras por DOPs



## 4. Volumen de vino calificado (hl) (Campañas 2019/2020-2020/2021)

DOPs	2019/20	2020/21
Abona	5.165	4.949
Alella (1)	3.190	3.190
Alicante	177.552	165.059
Almansa	47.194	54.500
Arlanza	2.304	2.571
Arribes	893	1.138
Aylés	1.328	2.827
Bierzo	21.056	21.457
Binissalem	3.203	1.965
Bullas	21.361	22.968
Calatayud	44.370	49.391
Calzadilla	344	280
Campo de Borja	138.567	219.987
Campo de la Guardia	1.337	1.358
Cangas	648	696
Cariñena	379.520	717.086
Casa del Blanco	1.335	1.537
Cataluña	347.288	263.122
Cava	2.029.442	1.516.172
Cebreros	1.293	888
Chacolí de Álava	4.537	3.863
Chacolí de Bizkaia	15.052	15.490
Chacolí de Getaria	14.138	15.375
Chozas Carrascal (4)	0	0
Cigales	28.222	25.408
Conca de Barberá	5.675	4.381
Condado de Huelva	107.487	52.636
Costers del Segre	20.789	19.892
Dehesa del Carrizal	1.176	214
Dominio de Valdepeña	706	5.426
El Hierro	1.193	609
El Terrerazo	1.480	1.615
Empordà	44.185	31.620
Finca Élez	743	868
Gran Canaria	809	710
Granada	4.104	4.716
Guijoso	2.358	2.461
Islas Canarias	5.689	3.710
Jerez-Xérès-Sherry y Manzanilla S.B. (2)	393.504	367.439
Jumilla	375.242	383.228
La Gomera	291	357
La Mancha	388.120	314.640
La Palma	2.901	2.308
Lanzarote	10.296	6.759
Lebrija	458	2.720
León	11.102	11.753
Los Balagueses	454	583
Málaga	13.750	10.053
Manchuela	25.452	18.558
Méntrida	14.643	19.511
Mondéjar	1.524	1.775
Monterrei	32.760	41.502
Montilla-Moriles	198.910	200.428
Montsant	27.728	15.097
Navarra	357.014	455.738
Pago de Arinzano	1.631	3.182
Pago de Otazu	3.180	2.324

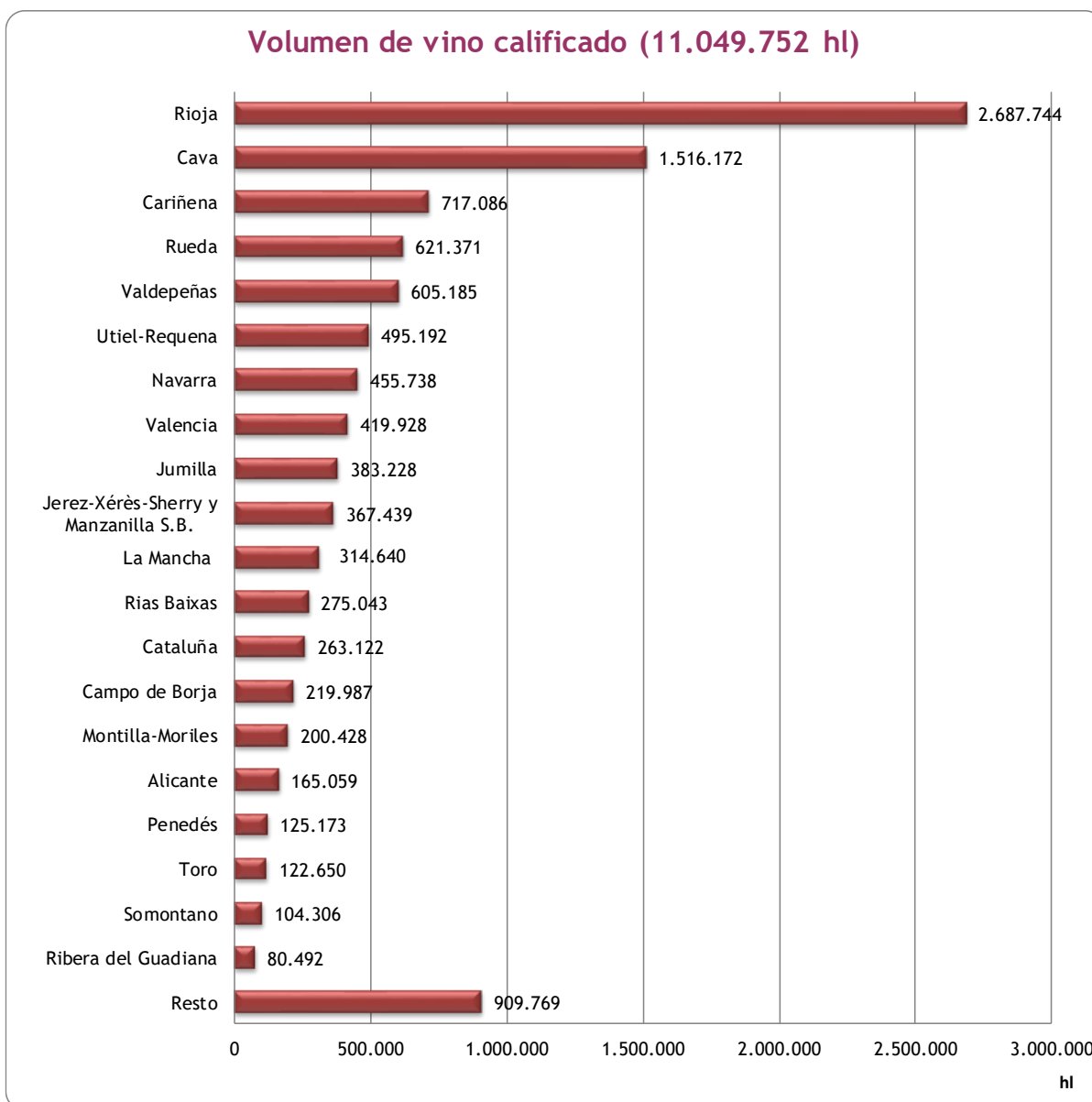
DOPs	2019/20	2020/21
Pago El Vicario	681	555
Pago Florentino	507	444
Pago La Jaraba	0	4.482
Pago Los Cerrillos	245	218
Pago Vallegarcia	770	969
Penedés	171.681	125.173
Pla de Bages	6.029	5.107
Pla i Llevant	10.153	7.153
Prado de Irache	670	750
Priorat	8.335	8.490
Rias Baixas	236.584	275.043
Ribeira Sacra	20.394	12.719
Ribeiro	84.905	76.669
Ribera del Duero	106.710	17.414
Ribera del Guadiana	72.400	80.492
Ribera del Júcar	7.665	4.614
Rioja	2.711.328	2.687.744
Rueda	575.360	621.371
Sierra de Salamanca	827	991
Sierras de Málaga	10.186	8.607
Somontano	146.650	104.306
Tacoronte-Acentejo	4.582	5.121
Tarragona	9.355	6.273
Terra Alta	60.211	69.076
Tierra del Vino de Zamora	284	548
Toro	105.574	122.650
Uclés	32.329	35.040
Utiel-Requena	534.045	495.192
Valdeorras	33.356	36.625
Valdepeñas	696.056	605.185
Valencia	396.012	419.928
Valle de Güímar	1.968	1.584
Valle de la Orotava	1.615	1.637
Valles de Benavente	1.991	1.164
Valtiendas	388	490
Vera de Estenas (3)	0	68
Vinos de Madrid	24.915	29.798
Ycoden-Daute-Isora	1.031	1.140
Yecla	58.218	76.832
<b>TOTAL</b>	<b>11.478.703</b>	<b>11.049.752</b>

(1) Los datos de la DOP Alella no han sido comunicados, en esta publicación se recogen los de la última campaña remitida, actualizados con información procedente de fuentes oficiales de su autoridad competente (<http://incavi.gencat.cat/ca/coneix-vi-catala/vi-catala-xifres/dades-comercialitzaciodes-estadistiques/pdf>)

(2) Jerez-Xérès-Sherry y Manzanilla S.B. comparten datos de volumen de vino calificado.

(3) Sin datos en la Campaña 2019/20 por ser nuevas denominaciones en la Campaña 2020/21

(4) Sin datos en esta campaña



(1) Las DOPs de Jerez-Xérès-Sherry y Manzanilla SB comparten datos de volumen de vino calificado.

## 5. Comercialización interior y comercialización exterior

DOPs	COMERCIALIZACIÓN INTERIOR 2020/2021		COMERCIALIZACIÓN EXTERIOR 2020/2021		COMERCIALIZACIÓN TOTAL (hl)
	hl	% s/total	hl	% s/total	
Abona	4.949	100	7	0	4.956
Alella (1)	4.780	84	935	16	5.715
Alicante	51.272	61	33.104	39	84.376
Almansa	14.821	25	44.203	75	59.024
Arlanza	1.471	91	146	9	1.617
Arribes	2.825	57	2.114	43	4.939
Aylés	1.133	56	887	44	2.020
Bierzo	62.334	82	14.079	18	76.413
Binissalem	4.533	83	932	17	5.465
Bullas	6.572	61	4.122	39	10.694
Calatayud	19.296	39	30.095	61	49.391
Calzadilla	147	62	89	38	236
Campo de Borja	62.162	49	65.821	51	127.983
Campo de la Guardia	581	69	255	31	836
Cangas	450	93	33	7	483
Cariñena	78.249	31	175.579	69	253.828
Casa del Blanco	65	52	60	48	125
Cataluña	164.949	52	149.778	48	314.727
Cava	504.996	29	1.213.925	71	1.718.921
Cebreros	1.216	47	1.380	53	2.596
Chacolí de Álava	2.574	71	1.059	29	3.633
Chacolí de Bizkaia	11.708	95	556	5	12.264
Chacolí de Getaria	18.882	77	5.739	23	24.621
Chozas Carrascal (2)	0	0	0	0	0
Cigales	20.153	79	5.255	21	25.408
Conca de Barberá	4.497	78	1.287	22	5.784
Condado de Huelva	58.930	100	191	0	59.121
Costers del Segre	24.690	73	8.962	27	33.652
Dehesa del Carrizal	519	64	291	36	810
Dominio de Valdepusa	592	79	159	21	751
El Hierro	897	100	0	0	897
El Terrerazo	572	55	466	45	1.038
Empordà	33.877	90	3.704	10	37.581
Finca Élez	158	86	25	14	183
Gran Canaria	1.423	93	102	7	1.525
Granada	1.510	79	396	21	1.906
Guijoso	361	88	47	12	408
Islas Canarias	3.710	95	193	5	3.903
Jerez-Xérès-Sherry	49.414	19	205.064	81	254.478
Jumilla	65.333	29	159.677	71	225.010
La Gomera	357	100	0	0	357
La Mancha	122.121	36	216.069	64	338.190
La Palma	2.308	98	42	2	2.350
Lanzarote	15.045	97	458	3	15.503
Lebrija	159	100	0	0	159
León	12.160	98	280	2	12.440
Los Balagueses	241	60	158	40	399
Málaga	6.699	64	3.696	36	10.395
Manchuela	6.049	47	6.722	53	12.771
Manzanilla S.B.	52.045	90	5.629	10	57.674
Méntrida	4.192	74	1.491	26	5.683
Mondéjar	1.338	100	0	0	1.338
Monterrei	39.230	95	2.272	5	41.502
Montilla-Moriles	134.925	94	8.932	6	143.857
Montsant	29.696	73	10.942	27	40.638



DOPs	COMERCIALIZACIÓN INTERIOR 2020/2021		COMERCIALIZACIÓN EXTERIOR 2020/2021		COMERCIALIZACIÓN TOTAL (hl)
	hl	% s/total	hl	% s/total	
Navarra	182.573	66	94.088	34	276.661
Pago de Arinzano	160	36	280	64	440
Pago de Otazu	79	35	145	65	224
Pago El Vicario	392	48	423	52	815
Pago Florentino	305	63	179	37	484
Pago La Jaraba	73	18	338	82	411
Pago Los Cerrillos	99	72	39	28	138
Pago Vallegarcia	367	48	400	52	767
Penedés	78.539	71	31.593	29	110.132
Pla de Bages	3.356	92	300	8	3.656
Pla i Llevant	6.862	89	816	11	7.678
Prado de Irache	12	100	0	0	12
Priorat	7.434	48	8.209	52	15.643
Rias Baixas	176.527	66	92.613	34	269.140
Ribeira Sacra	28.056	94	1.912	6	29.968
Ribeiro	72.836	94	4.280	6	77.116
Ribera del Duero	604.309	88	80.472	12	684.781
Ribera del Guadiana	38.816	90	4.456	10	43.272
Ribera del Júcar	1.402	33	2.856	67	4.258
Rioja	1.334.459	55	1.088.746	45	2.423.205
Rueda	585.733	85	102.701	15	688.434
Sierra de Salamanca	622	78	180	22	802
Sierras de Málaga	4.848	93	388	7	5.236
Somontano	71.310	68	33.062	32	104.372
Tacoronte-Acentejo	5.883	99	67	1	5.950
Tarragona	3.733	67	1.859	33	5.592
Terra Alta	36.070	77	10.654	23	46.724
Tierra del Vino de Zamora	1.193	89	141	11	1.334
Toro	70.785	60	47.190	40	117.975
Uclés	12.558	79	3.289	21	15.847
Utiel-Requena	64.428	31	143.065	69	207.493
Valdeorras	31.951	87	4.674	13	36.625
Valdepeñas	487.654	84	91.861	16	579.515
Valencia	151.749	36	265.384	64	417.133
Valle de Güímar	1.562	99	22	1	1.584
Valle de la Orotava	1.636	76	526	24	2.162
Valles de Benavente	717	58	513	42	1.230
Valtiendas	338	100	0	0	338
Vera de Estenas	35	70	15	30	50
Vinos de Madrid	26.580	89	3.218	11	29.798
Ycoden-Daute-Isora	1.161	79	315	21	1.476
Yecla	5.068	10	45.417	90	50.485
<b>TOTAL</b>	<b>5.815.436</b>	<b>56</b>	<b>4.554.094</b>	<b>44</b>	<b>10.369.530</b>

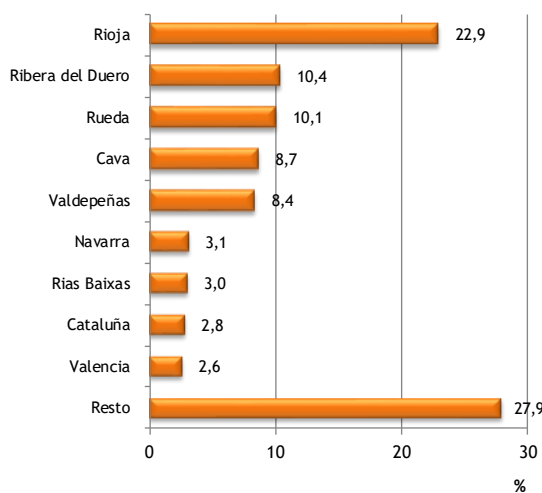
(1) Los datos de la DOP Alella no han sido comunicados, en esta publicación se recogen los de la última campaña remitida, actualizados con información procedente de fuentes oficiales de su autoridad competente (<http://incavi.sencat.cat/ca/coneix-vi-catala/vi-catala-xifres/dades-comercialitzacions-estadistiques/pdf>)

(2) Sin datos en esta campaña

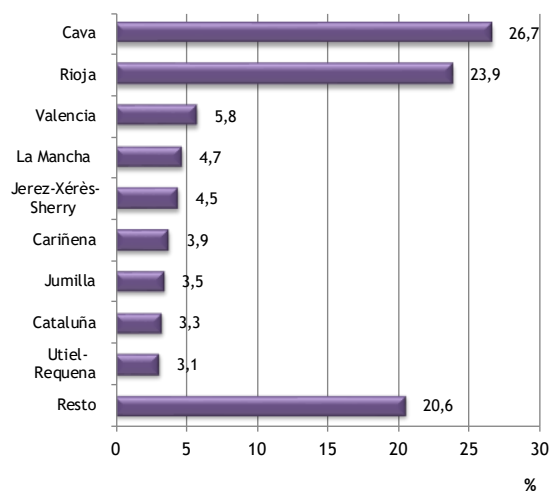
### Comercialización interior y comercialización exterior (10.369.530 hl)



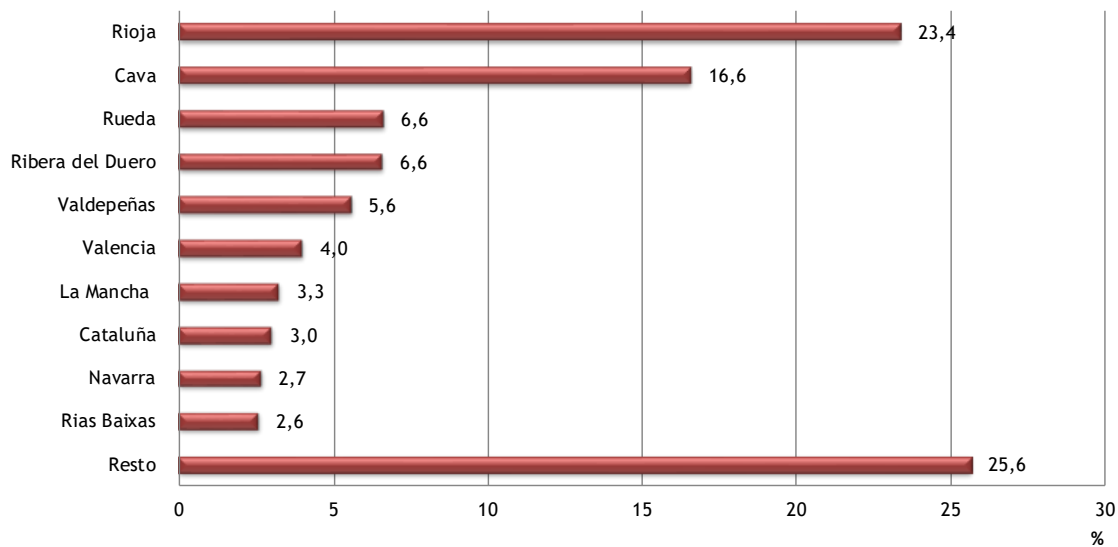
#### Comercialización interior (5.815.436 hl)



#### Comercialización exterior (4.554.094 hl)



#### Comercialización total (10.369.530 hl)



## 6. Variación comercialización interior y exterior (hl) (2019/2020-2020/2021)

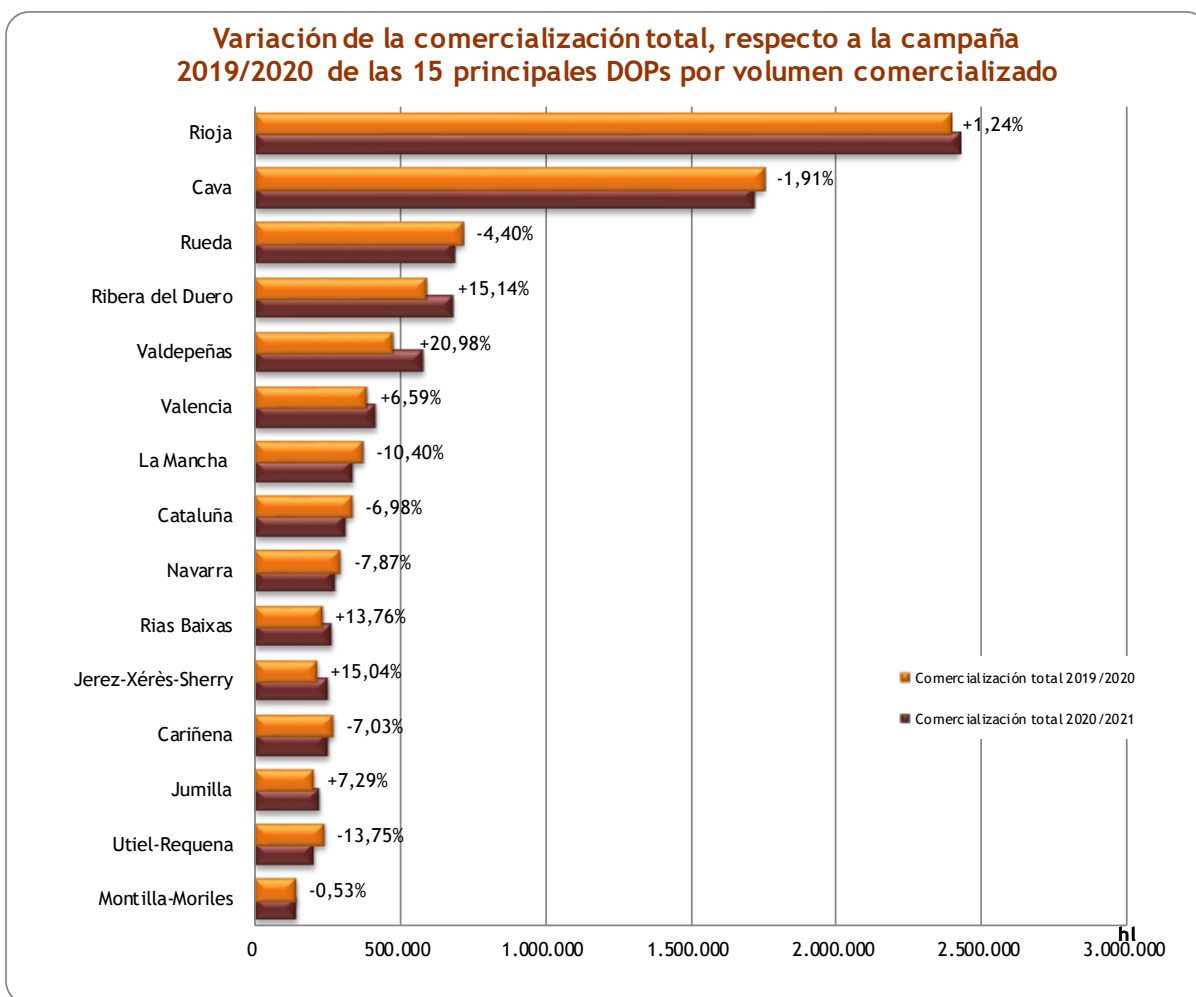
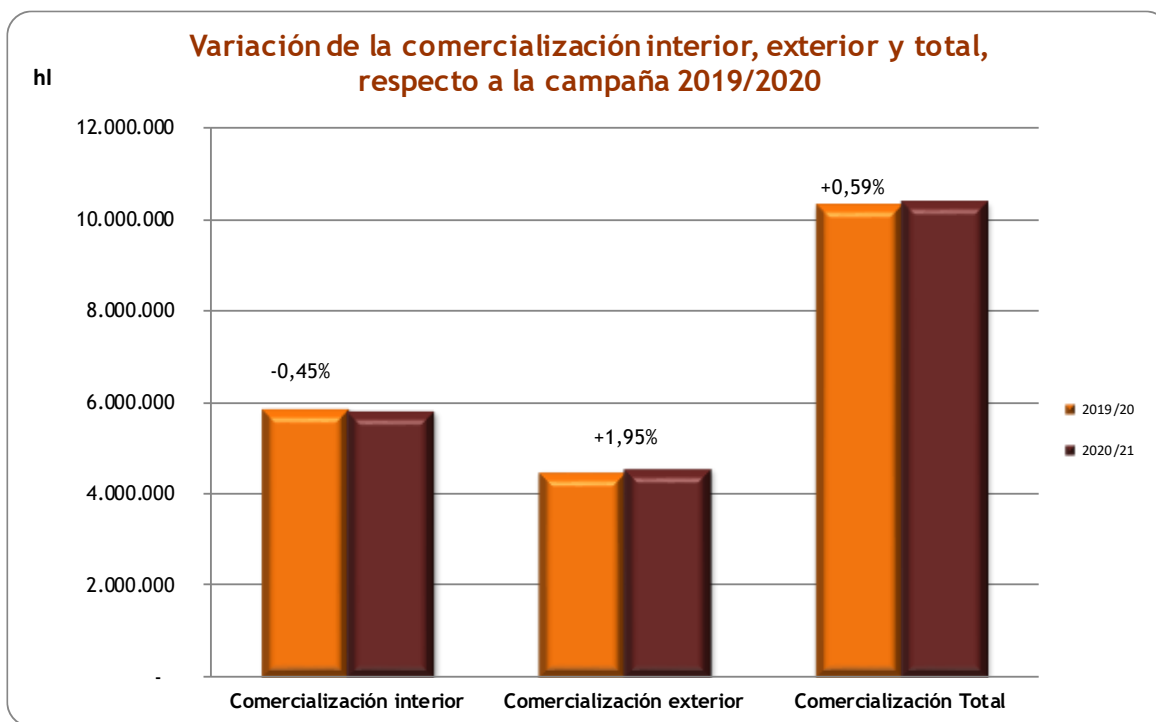
D.O.P.	COMERCIO INTERIOR		COMERCIO EXTERIOR		COMERCIO TOTAL	
	2019/20	2020/21	2019/20	2020/21	2019/20	2020/21
Abona	5.165	4.949	0	7	5.165	4.956
Alella (1)	4.780	4.780	935	935	5.715	5.715
Alicante	57.566	51.272	25.028	33.104	82.594	84.376
Almansa	11.119	14.821	29.159	44.203	40.278	59.024
Arlanza	2.478	1.471	42	146	2.520	1.617
Arribes	4.478	2.825	539	2.114	5.017	4.939
Aylés	277	1.133	316	887	593	2.020
Bierzo	55.764	62.334	14.328	14.079	70.092	76.413
Binissalem	4.326	4.533	693	932	5.019	5.465
Bullas	5.422	6.572	3.455	4.122	8.877	10.694
Calatayud	19.770	19.296	55.239	30.095	75.009	49.391
Calzadilla	169	147	126	89	295	236
Campo de Borja	63.331	62.162	73.711	65.821	137.042	127.983
Campo de la Guardia	1.667	581	362	255	2.029	836
Cangas	594	450	26	33	620	483
Cariñena	83.607	78.249	189.429	175.579	273.036	253.828
Casa del Blanco	75	65	79	60	154	125
Cataluña	181.323	164.949	157.034	149.778	338.357	314.727
Cava	552.210	504.996	1.200.113	1.213.925	1.752.323	1.718.921
Cebreros	280	1.216	42	1.380	322	2.596
Chacolí de Álava	2.306	2.574	283	1.059	2.589	3.633
Chacolí de Bizkaia	13.301	11.708	463	556	13.764	12.264
Chacolí de Getaria	18.865	18.882	4.250	5.739	23.115	24.621
Chozas Carrascal (3)	0	0	0	0	0	0
Cigales	19.447	20.153	5.459	5.255	24.906	25.408
Conca de Barberá	4.560	4.497	1.301	1.287	5.861	5.784
Condado de Huelva	73.391	58.930	848	191	74.239	59.121
Costers del Segre	24.078	24.690	8.832	8.962	32.910	33.652
Dehesa del Carrizal	460	519	326	291	786	810
Dominio de Valdepusa	604	592	236	159	840	751
El Hierro	747	897	0	0	747	897
El Terrerazo	654	572	302	466	956	1.038
Empordà	32.816	33.877	3.125	3.704	35.941	37.581
Finca Élez	70	158	2	25	72	183
Gran Canaria	1.897	1.423	75	102	1.972	1.525
Granada	1.867	1.510	522	396	2.389	1.906
Guijoso	303	361	42	47	345	408
Islas Canarias	5.689	3.710	112	193	5.801	3.903
Jerez-Xérès-Sherry	45.549	49.414	175.655	205.064	221.204	254.478
Jumilla	69.326	65.333	140.400	159.677	209.726	225.010
La Gomera	291	357	0	0	291	357
La Mancha	175.883	122.121	201.546	216.069	377.429	338.190
La Palma	2.901	2.308	46	42	2.947	2.350
Lanzarote	13.781	15.045	192	458	13.973	15.503
Lebrija	40	159	0	0	40	159
León	12.916	12.160	67	280	12.983	12.440
Los Balagueses	87	241	162	158	249	399
Málaga	9.751	6.699	4.416	3.696	14.167	10.395
Manchuela	11.896	6.049	6.960	6.722	18.856	12.771
Manzanilla S.B.	49.511	52.045	4.435	5.629	53.946	57.674
Méntrida	4.181	4.192	810	1.491	4.991	5.683
Mondéjar	1.894	1.338	0	0	1.894	1.338
Monterrei	30.768	39.230	1.990	2.272	32.758	41.502
Montilla-Moriles	134.681	134.925	9.938	8.932	144.619	143.857
Montsant	29.391	29.696	11.522	10.942	40.913	40.638
Navarra	205.975	182.573	94.310	94.088	300.285	276.661
Pago de Arínzano	120	160	2.681	280	2.801	440
Pago de Otazu	36	79	51	145	87	224

D.O.P.	COMERCIO INTERIOR		COMERCIO EXTERIOR		COMERCIO TOTAL	
	2019/20	2020/21	2019/20	2020/21	2019/20	2020/21
Pago El Vicario	156	392	155	423	311	815
Pago Florentino	334	305	182	179	516	484
Pago La Jaraba	0	73	0	338	0	411
Pago Los Cerrillos	0	99	0	39	0	138
Pago Vallegarcía	75	367	37	400	112	767
Penedés	89.409	78.539	31.560	31.593	120.969	110.132
Pla de Bages	2.846	3.356	360	300	3.206	3.656
Pla i Llevant	6.961	6.862	889	816	7.850	7.678
Prado de Irache	0	12	0	0	0	12
Priorat	8.261	7.434	9.168	8.209	17.429	15.643
Rias Baixas	154.037	176.527	82.546	92.613	236.583	269.140
Ribeira Sacra	38.788	28.056	1.510	1.912	40.298	29.968
Ribeiro	80.660	72.836	4.245	4.280	84.905	77.116
Ribera del Duero	521.756	604.309	72.999	80.472	594.755	684.781
Ribera del Guadiana	29.413	38.816	18.060	4.456	47.473	43.272
Ribera del Júcar	2.228	1.402	4.879	2.856	7.107	4.258
Rioja	1.402.453	1.334.459	991.000	1.088.746	2.393.453	2.423.205
Rueda	623.251	585.733	96.837	102.701	720.088	688.434
Sierra de Salamanca	541	622	189	180	730	802
Sierras de Málaga	5.679	4.848	306	388	5.985	5.236
Somontano	95.490	71.310	24.773	33.062	120.263	104.372
Tacoronte-Acentejo	5.439	5.883	7	67	5.446	5.950
Tarragona	5.037	3.733	2.000	1.859	7.037	5.592
Terra Alta	28.283	36.070	13.158	10.654	41.441	46.724
Tierra del Vino de Zamora	1.113	1.193	190	141	1.303	1.334
Toro	69.380	70.785	46.255	47.190	115.635	117.975
Uclés	13.675	12.558	11.320	3.289	24.995	15.847
Utiel-Requena	78.900	64.428	161.677	143.065	240.577	207.493
Valdeorras	32.264	31.951	1.092	4.674	33.356	36.625
Valdepeñas	311.562	487.654	167.443	91.861	479.005	579.515
Valencia	148.065	151.749	243.275	265.384	391.340	417.133
Valle de Güímar	1.946	1.562	22	22	1.968	1.584
Valle de la Orotava	1.615	1.636	485	526	2.100	2.162
Valles de Benavente	1.197	717	571	513	1.768	1.230
Valtiendas	281	338	90	0	371	338
Vera de Estenas (2)	0	35	0	15	0	50
Vinos de Madrid	21.373	26.580	3.542	3.218	24.915	29.798
Ycoden-Daute-Isora	1.031	1.161	235	315	1.266	1.476
Yecla	3.629	5.068	43.768	45.417	47.397	50.485
<b>TOTAL</b>	<b>5.841.562</b>	<b>5.815.436</b>	<b>4.466.840</b>	<b>4.554.094</b>	<b>10.308.402</b>	<b>10.369.530</b>

(1) Los datos de la DOP Alella no han sido comunicados, en esta publicación se recogen los de la última campaña remitida, actualizados con información procedente de fuentes oficiales de su autoridad competente (<http://incavi.gencat.cat/ca/coneix-vi-catala/vi-catala-xifres/dades-comercialitzacions-estadistiques/pdf>)

(2) Sin datos en la Campaña 2019/20 por ser nuevas denominaciones en la Campaña 2020/21.

(3) Sin datos en esta campaña



## 7. Comercialización total por tipos de vino (hl)

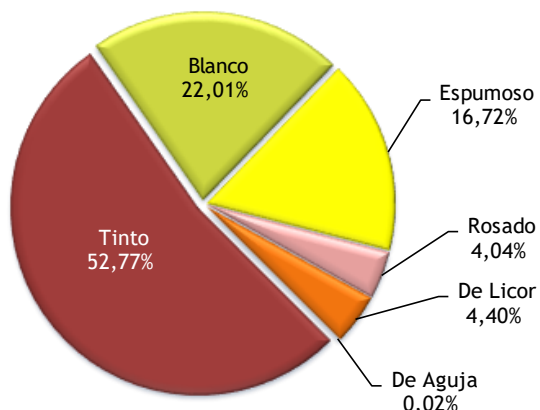
DOPs	TIPOS DE VINO										TOTAL
	Blanco	Rosado	Tinto	De licor blanco	De licor tinto y rosado	Espumoso blanco	Espumoso tinto y rosado	De aguja blanco	De aguja tinto y rosado	Otros	
Abona	4.044	390	522	0	0	0	0	0	0	0	4.956
Alella (1)	4.439	240	477	312	0	233	0	14	0	0	5.715
Alicante	30.562	3.581	46.671	748	56	2.104	633	0	0	21	84.376
Almansa	7.011	412	51.601	0	0	0	0	0	0	0	59.024
Arlanza	15	620	982	0	0	0	0	0	0	0	1.617
Arribes	307	74	4.558	0	0	0	0	0	0	0	4.939
Aylés	0	64	1.956	0	0	0	0	0	0	0	2.020
Bierzo	9.240	3.844	63.329	0	0	0	0	0	0	0	76.413
Binissalem	1.309	704	3.263	0	0	117	72	0	0	0	5.465
Bullas	1.121	1.212	8.361	0	0	0	0	0	0	0	10.694
Calatayud	3.544	1.087	44.760	0	0	0	0	0	0	0	49.391
Calzadilla	0	0	236	0	0	0	0	0	0	0	236
Campo de Borja	8.733	8.231	110.748	271	0	0	0	0	0	0	127.983
Campo de la Guardia	21	0	815	0	0	0	0	0	0	0	836
Cangas	153	0	330	0	0	0	0	0	0	0	483
Cariñena	20.664	8.711	224.421	32	0	0	0	0	0	0	253.828
Casa del Blanco	79	0	46	0	0	0	0	0	0	0	125
Cataluña	146.292	22.677	144.265	0	0	0	0	1.493	0	0	314.727
Cava	0	0	0	0	0	1.718.921	0	0	0	0	1.718.921
Cebreros	169	573	1.854	0	0	0	0	0	0	0	2.596
Chacolí de Álava	3.625	8	0	0	0	0	0	0	0	0	3.633
Chacolí de Bizkaia	12.120	47	96	0	0	1	0	0	0	0	12.264
Chacolí de Getaria	22.111	2.249	125	0	0	116	0	0	0	20	24.621
Chozas Carrascal (2)	0	0	0	0	0	0	0	0	0	0	0
Cigales	413	18.417	6.578	0	0	0	0	0	0	0	25.408
Conca de Barberá	1.919	584	3.205	0	0	0	0	76	0	0	5.784
Condado de Huelva	32.367	4	1.940	24.810	0	0	0	0	0	0	59.121
Costers del Segre	11.308	1.895	20.219	1	0	226	0	0	0	3	33.652
Dehesa del Carrizal	60	0	750	0	0	0	0	0	0	0	810
Dominio de Valdepusa	0	0	751	0	0	0	0	0	0	0	751
El Hierro	633	8	256	0	0	0	0	0	0	0	897
El Terrerazo	0	0	1.038	0	0	0	0	0	0	0	1.038
Empordà	11.124	4.522	21.072	614	0	246	0	0	0	3	37.581
Finca Élez	76	0	107	0	0	0	0	0	0	0	183
Gran Canaria	523	68	934	0	0	0	0	0	0	0	1.525
Granada	403	16	1.466	0	0	21	0	0	0	0	1.906
Guijoso	16	0	392	0	0	0	0	0	0	0	408
Islas Canarias	2.637	103	1.141	22	0	0	0	0	0	0	3.903
Jerez-Xérès-Sherry	0	0	0	254.478	0	0	0	0	0	0	254.478
Jumilla	9.745	6.558	208.591	0	110	0	0	0	0	6	225.010
La Gomera	259	4	94	0	0	0	0	0	0	0	357
La Mancha	90.176	18.285	229.523	0	0	191	15	0	0	0	338.190
La Palma	1.211	160	962	0	0	0	0	0	0	17	2.350
Lanzarote	13.733	651	877	6	0	184	44	0	0	8	15.503
Lebrija	0	0	38	121	0	0	0	0	0	0	159
León	1.941	7.916	2.583	0	0	0	0	0	0	0	12.440
Los Balagueses	37	0	362	0	0	0	0	0	0	0	399
Málaga	0	0	0	10.395	0	0	0	0	0	0	10.395
Manchuela	3.298	1.078	8.207	0	0	127	61	0	0	0	12.771
Manzanilla S.B.	0	0	0	57.674	0	0	0	0	0	0	57.674
Méntrida	287	359	5.037	0	0	0	0	0	0	0	5.683
Mondéjar	354	111	873	0	0	0	0	0	0	0	1.338
Monterrei	28.653	0	12.849	0	0	0	0	0	0	0	41.502
Montilla-Moriles	71.107	0	0	72.750	0	0	0	0	0	0	143.857
Montsant	2.334	1.617	36.389	298	0	0	0	0	0	0	40.638
Navarra	36.497	69.636	170.075	38	415	0	0	0	0	0	276.661

DOPs	TIPOS DE VINO										TOTAL
	Blanco	Rosado	Tinto	De licor blanco	De licor tinto y rosado	Espumoso blanco	Espumoso tinto y rosado	De aguja blanco	De aguja tinto y rosado	Otros	
Pago de Arínzano	167	0	273	0	0	0	0	0	0	0	440
Pago de Otazu	47	0	177	0	0	0	0	0	0	0	224
Pago El Vicario	193	307	315	0	0	0	0	0	0	0	815
Pago Florentino	0	0	484	0	0	0	0	0	0	0	484
Pago La Jaraba	78	0	333	0	0	0	0	0	0	0	411
Pago Los Cerrillos	0	0	138	0	0	0	0	0	0	0	138
Pago Vallegarcía	99	0	668	0	0	0	0	0	0	0	767
Penedés	55.129	9.812	41.232	0	0	3.959	0	0	0	0	110.132
Pla de Bages	1.274	175	2.207	0	0	0	0	0	0	0	3.656
Pla i Llevant	3.171	1.428	3.011	0	0	68	0	0	0	0	7.678
Prado de Irache	0	0	12	0	0	0	0	0	0	0	12
Priorat	778	86	14.774	4	0	1	0	0	0	0	15.643
Rías Baixas	266.530	0	1.671	0	0	939	0	0	0	0	269.140
Ribeira Sacra	2.904	121	26.943	0	0	0	0	0	0	0	29.968
Ribeiro	73.200	0	3.916	0	0	0	0	0	0	0	77.116
Ribera del Duero	1.273	10.142	673.366	0	0	0	0	0	0	0	684.781
Ribera del Guadiana	4.345	0	38.927	0	0	0	0	0	0	0	43.272
Ribera del Júcar	182	117	3.959	0	0	0	0	0	0	0	4.258
Rioja	230.263	117.818	2.075.124	0	0	0	0	0	0	0	2.423.205
Rueda	686.163	438	869	18	0	946	0	0	0	0	688.434
Sierra de Salamanca	17	34	751	0	0	0	0	0	0	0	802
Sierras de Málaga	1.639	144	3.453	0	0	0	0	0	0	0	5.236
Somontano	38.553	18.550	47.269	0	0	0	0	0	0	0	104.372
Tacoronte-Acentejo	1.342	134	4.474	0	0	0	0	0	0	0	5.950
Tarragona	1.939	264	3.214	14	0	161	0	0	0	0	5.592
Terra Alta	15.515	1.577	29.263	241	128	0	0	0	0	0	46.724
Tierra del Vino de Zamora	748	59	527	0	0	0	0	0	0	0	1.334
Toro	1.840	637	115.498	0	0	0	0	0	0	0	117.975
Uclés	5.394	719	9.734	0	0	0	0	0	0	0	15.847
Utiel-Requena	24.668	18.637	164.188	0	0	0	0	0	0	0	207.493
Valdeorras	27.737	0	8.888	0	0	0	0	0	0	0	36.625
Valdepeñas	79.506	17.168	482.833	0	0	8	0	0	0	0	579.515
Valencia	142.941	29.111	204.137	32.695	218	4.461	335	681	186	2.368	417.133
Valle de Güümar	1.293	103	185	0	0	3	0	0	0	0	1.584
Valle de la Orotava	1.235	169	758	0	0	0	0	0	0	0	2.162
Valles de Benavente	174	706	350	0	0	0	0	0	0	0	1.230
Valtiendas	0	36	302	0	0	0	0	0	0	0	338
Vera de Estenas	25	0	25	0	0	0	0	0	0	0	50
Vinos de Madrid	10.708	1.146	17.640	0	0	0	0	0	0	304	29.798
Ycoden-Daute-Isora	894	0	582	0	0	0	0	0	0	0	1.476
Yecla	3.465	2.841	44.148	0	31	0	0	0	0	0	50.485
<b>TOTAL</b>	<b>2.282.099</b>	<b>419.195</b>	<b>5.472.343</b>	<b>455.542</b>	<b>958</b>	<b>1.733.033</b>	<b>1.160</b>	<b>2.264</b>	<b>186</b>	<b>2.750</b>	<b>10.369.530</b>

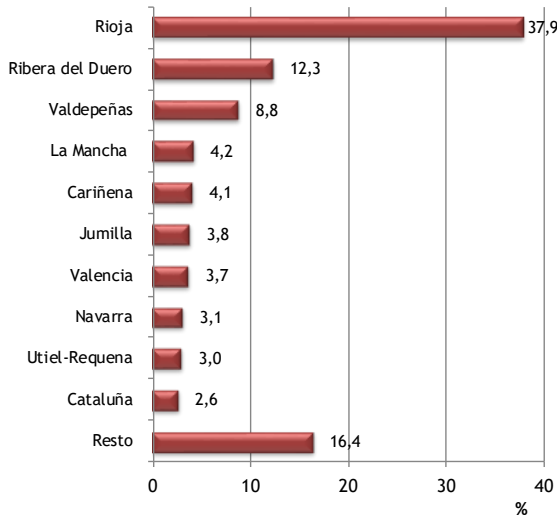
(1) Los datos de la DOP Alella no han sido comunicados, en esta publicación se recogen los de la última campaña remitida, actualizados con información procedente de fuentes oficiales de su autoridad competente (<http://incavi.gencat.cat/ca/coneix-vi-catala/vi-catala-xifres/dades-comercialitzaciodes-estadistiques/pdf>)

(2) Sin datos en esta campaña

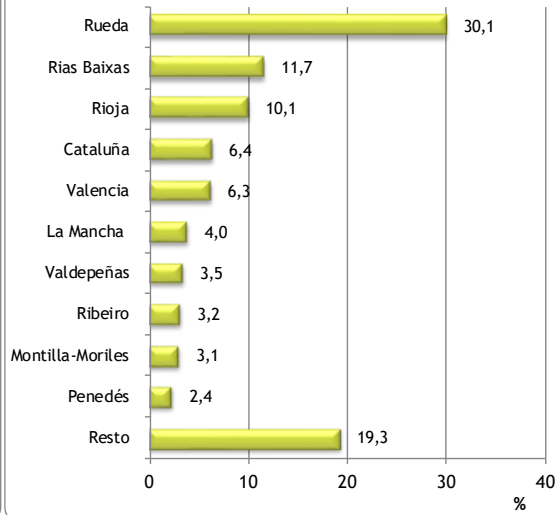
**Comercialización total por tipos de vino (10.369.530 hl)**



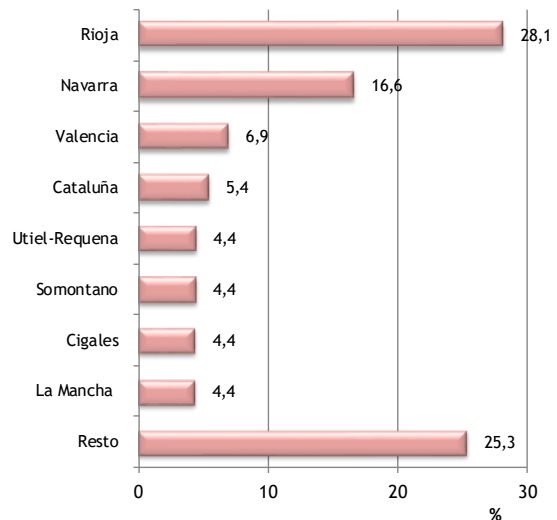
**Comercialización total de vino tinto por DOP (5.472.343 hl)**



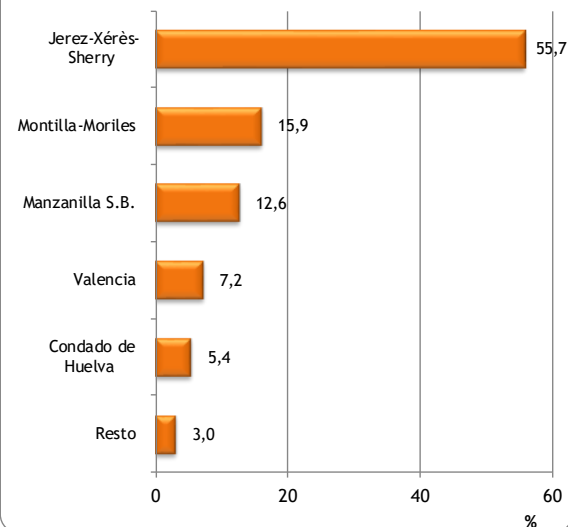
**Comercialización total de vino blanco por DOP (2.282.099 hl)**



**Comercialización total de vino rosado por DOP (419.195 hl)**



**Comercialización total de vino de licor por DOP (456.500 hl)**





## 8. Comercialización interior por tipos de vino (hl)

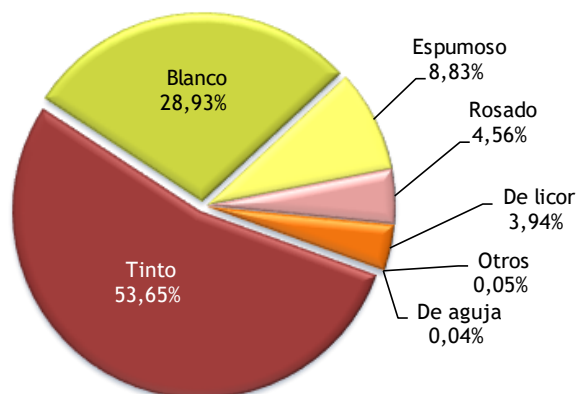
DOPs	TIPOS DE VINO										TOTAL
	Blanco	Rosado	Tinto	De licor blanco	De licor tinto y rosado	Espumoso blanco	Espumoso tinto y rosado	De aguja blanco	De aguja tinto y rosado	Otros	
Abona	4.039	390	520	0	0	0	0	0	0	0	4.949
Alella (1)	3.828	219	359	297	0	64	0	13	0	0	4.780
Alicante	25.529	2.410	20.504	604	50	1.800	354	0	0	21	51.272
Almansa	1.121	91	13.609	0	0	0	0	0	0	0	14.821
Arlanza	15	620	836	0	0	0	0	0	0	0	1.471
Arribes	269	74	2.482	0	0	0	0	0	0	0	2.825
Aylés	0	22	1.111	0	0	0	0	0	0	0	1.133
Bierzo	8.325	2.836	51.173	0	0	0	0	0	0	0	62.334
Binissalem	1.223	657	2.469	0	0	114	70	0	0	0	4.533
Bullas	831	1.077	4.664	0	0	0	0	0	0	0	6.572
Calatayud	2.530	570	16.196	0	0	0	0	0	0	0	19.296
Calzadilla	0	0	147	0	0	0	0	0	0	0	147
Campo de Borja	6.528	2.575	52.852	207	0	0	0	0	0	0	62.162
Campo de la Guardia	15	0	566	0	0	0	0	0	0	0	581
Cangas	148	0	302	0	0	0	0	0	0	0	450
Cariñena	6.762	2.466	68.998	23	0	0	0	0	0	0	78.249
Casa del Blanco	42	0	23	0	0	0	0	0	0	0	65
Cataluña	85.915	17.623	59.962	0	0	0	0	1.449	0	0	164.949
Cava	0	0	0	0	0	504.996	0	0	0	0	504.996
Cebreros	142	240	834	0	0	0	0	0	0	0	1.216
Chacolí de Álava	2.566	8	0	0	0	0	0	0	0	0	2.574
Chacolí de Bizkaia	11.603	47	58	0	0	0	0	0	0	0	11.708
Chacolí de Getaria	18.343	374	40	0	0	105	0	0	0	20	18.882
Chozas Carrascal (2)	0	0	0	0	0	0	0	0	0	0	0
Cigales	391	18.223	1.539	0	0	0	0	0	0	0	20.153
Conca de Barberá	1.566	469	2.386	0	0	0	0	76	0	0	4.497
Condado de Huelva	32.247	0	1.939	24.744	0	0	0	0	0	0	58.930
Costers del Segre	8.809	1.580	14.072	1	0	225	0	0	0	3	24.690
Dehesa del Carrizal	32	0	487	0	0	0	0	0	0	0	519
Dominio de Valdepusa	0	0	592	0	0	0	0	0	0	0	592
El Hierro	633	8	256	0	0	0	0	0	0	0	897
El Terrerazo	0	0	572	0	0	0	0	0	0	0	572
Empordà	10.652	4.240	18.132	609	0	241	0	0	0	3	33.877
Finca Élez	64	0	94	0	0	0	0	0	0	0	158
Gran Canaria	523	68	832	0	0	0	0	0	0	0	1.423
Granada	390	16	1.084	0	0	20	0	0	0	0	1.510
Guijoso	9	0	352	0	0	0	0	0	0	0	361
Islas Canarias	2.534	103	1.051	22	0	0	0	0	0	0	3.710
Jerez-Xérès-Sherry	0	0	0	49.414	0	0	0	0	0	0	49.414
Jumilla	3.586	1.586	60.105	0	53	0	0	0	0	3	65.333
La Gomera	259	4	94	0	0	0	0	0	0	0	357
La Mancha	35.706	4.818	81.394	0	0	188	15	0	0	0	122.121
La Palma	1.198	159	934	0	0	0	0	0	0	17	2.308
Lanzarote	13.505	536	805	6	0	168	25	0	0	0	15.045
Lebrija	0	0	38	121	0	0	0	0	0	0	159
León	1.790	7.849	2.521	0	0	0	0	0	0	0	12.160
Los Balagueses	37	0	204	0	0	0	0	0	0	0	241
Málaga	0	0	0	6.699	0	0	0	0	0	0	6.699
Manchuela	2.344	450	3.117	0	0	101	37	0	0	0	6.049
Manzanilla S.B.	0	0	0	52.045	0	0	0	0	0	0	52.045
Méntrida	204	253	3.735	0	0	0	0	0	0	0	4.192
Mondéjar	354	111	873	0	0	0	0	0	0	0	1.338
Monterrei	26.438	0	12.792	0	0	0	0	0	0	0	39.230
Montilla-Moriles	65.079	0	0	69.846	0	0	0	0	0	0	134.925
Montsant	1.736	436	27.370	154	0	0	0	0	0	0	29.696
Navarra	24.722	58.048	99.391	0	412	0	0	0	0	0	182.573

DOPs	TIPOS DE VINO										TOTAL
	Blanco	Rosado	Tinto	De licor blanco	De licor tinto y rosado	Espumoso blanco	Espumoso tinto y rosado	De aguja blanco	De aguja tinto y rosado	Otros	
Pago de Arinzano	75	0	85	0	0	0	0	0	0	0	160
Pago de Otazu	16	0	63	0	0	0	0	0	0	0	79
Pago El Vicario	82	180	130	0	0	0	0	0	0	0	392
Pago Florentino	0	0	305	0	0	0	0	0	0	0	305
Pago La Jaraba	73	0	0	0	0	0	0	0	0	0	73
Pago Los Cerrillos	0	0	99	0	0	0	0	0	0	0	99
Pago Vallegarcía	77	0	290	0	0	0	0	0	0	0	367
Penedés	45.244	7.144	25.465	0	0	686	0	0	0	0	78.539
Pla de Bages	1.169	167	2.020	0	0	0	0	0	0	0	3.356
Pla i Llevant	2.916	1.230	2.648	0	0	68	0	0	0	0	6.862
Prado de Irache	0	0	12	0	0	0	0	0	0	0	12
Priorat	431	62	6.939	1	0	1	0	0	0	0	7.434
Rias Baixas	173.917	0	1.671	0	0	939	0	0	0	0	176.527
Ribeira Sacra	2.478	94	25.484	0	0	0	0	0	0	0	28.056
Ribeiro	69.196	0	3.640	0	0	0	0	0	0	0	72.836
Ribera del Duero	1.273	10.142	592.894	0	0	0	0	0	0	0	604.309
Ribera del Guadiana	3.613	0	35.203	0	0	0	0	0	0	0	38.816
Ribera del Júcar	127	112	1.163	0	0	0	0	0	0	0	1.402
Rioja	140.506	72.737	1.121.216	0	0	0	0	0	0	0	1.334.459
Rueda	584.881	54	138	7	0	653	0	0	0	0	585.733
Sierra de Salamanca	6	34	582	0	0	0	0	0	0	0	622
Sierras de Málaga	1.464	132	3.252	0	0	0	0	0	0	0	4.848
Somontano	22.820	12.835	35.655	0	0	0	0	0	0	0	71.310
Tacoronte-Acentejo	1.325	127	4.431	0	0	0	0	0	0	0	5.883
Tarragona	1.440	229	1.997	10	0	57	0	0	0	0	3.733
Terra Alta	13.361	1.170	21.185	226	128	0	0	0	0	0	36.070
Tierra del Vino de Zamora	699	59	435	0	0	0	0	0	0	0	1.193
Toro	1.840	637	68.308	0	0	0	0	0	0	0	70.785
Uclés	4.935	676	6.947	0	0	0	0	0	0	0	12.558
Utiel-Requena	9.089	2.981	52.358	0	0	0	0	0	0	0	64.428
Valdeorras	23.751	0	8.200	0	0	0	0	0	0	0	31.951
Valdepeñas	70.065	13.176	404.405	0	0	8	0	0	0	0	487.654
Valencia	76.826	8.148	37.846	23.563	0	2.167	182	496	153	2.368	151.749
Valle de Güímar	1.280	103	176	0	0	3	0	0	0	0	1.562
Valle de la Orotava	1.081	119	436	0	0	0	0	0	0	0	1.636
Valles de Benavente	152	398	167	0	0	0	0	0	0	0	717
Valtiendas	0	36	302	0	0	0	0	0	0	0	338
Vera de Estenas	18	0	17	0	0	0	0	0	0	0	35
Vinos de Madrid	10.307	974	14.995	0	0	0	0	0	0	304	26.580
Ycoden-Daute-Isora	753	0	408	0	0	0	0	0	0	0	1.161
Yecla	721	271	4.061	0	15	0	0	0	0	0	5.068
<b>TOTAL</b>	<b>1.682.589</b>	<b>265.283</b>	<b>3.120.094</b>	<b>228.599</b>	<b>658</b>	<b>512.604</b>	<b>683</b>	<b>2.034</b>	<b>153</b>	<b>2.739</b>	<b>5.815.436</b>

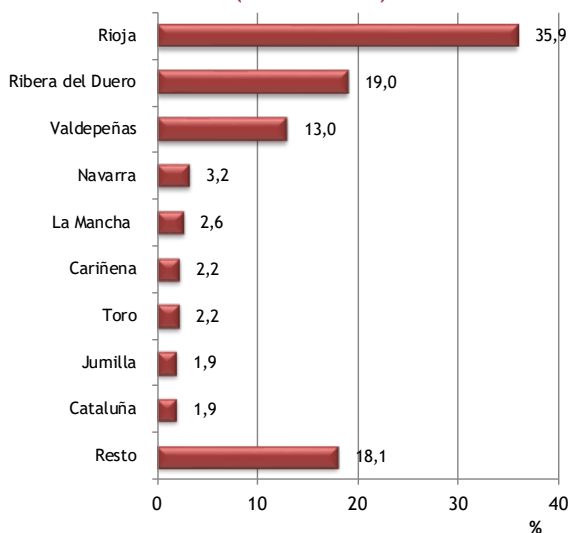
(1) Los datos de la DOP Alella no han sido comunicados, en esta publicación se recogen los de la última campaña remitida, actualizados con información procedente de fuentes oficiales de su autoridad competente (<http://incavi.gencat.cat/ca/coneix-vi-catala/vi-catala-xifres/dades-comercialitzacions-estadistiques/pdf>)

(2) Sin datos en esta campaña

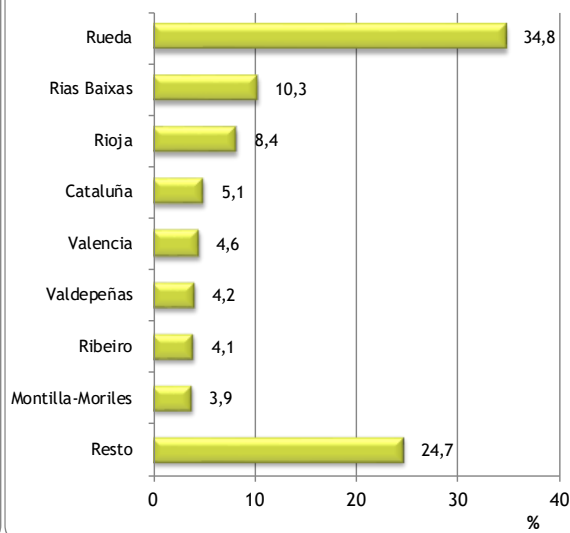
**Comercialización interior por tipos de vino (5.815.436 hl)**



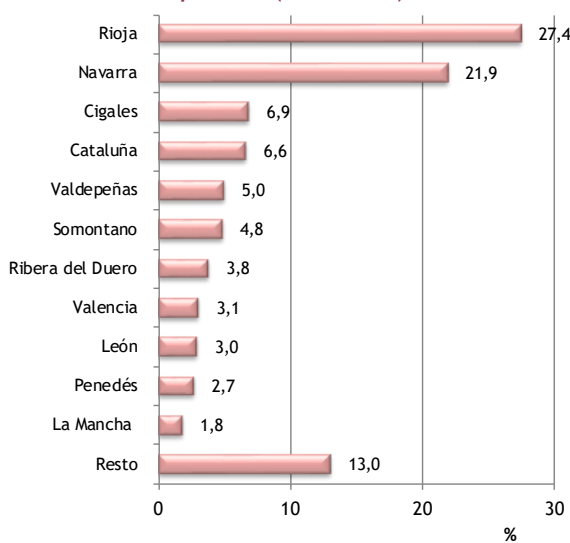
**Comercialización interior de vino tinto por DOP (3.120.094 hl)**



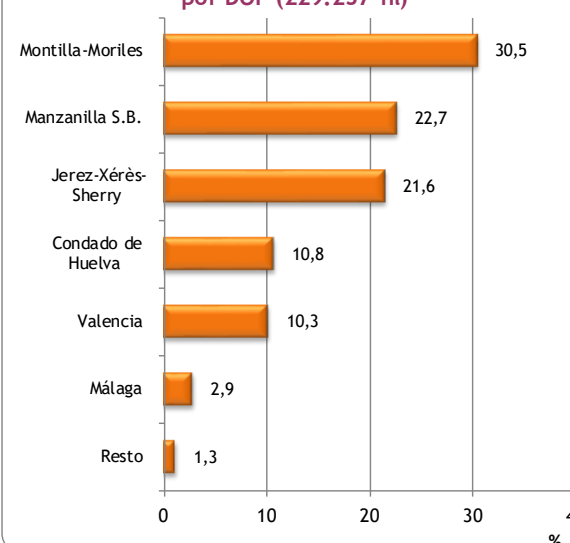
**Comercialización interior de vino blanco por DOP (1.682.589 hl)**



**Comercialización interior de vino rosado por DOP (265.283 hl)**



**Comercialización interior de vino de licor por DOP (229.257 hl)**



## 9. Comercialización exterior por tipo de vino (hl)

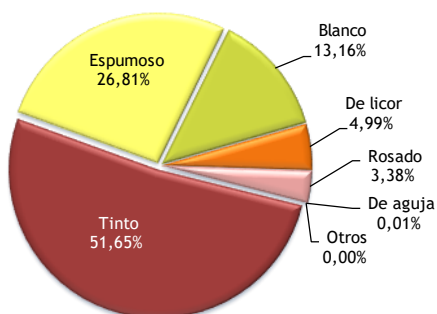
DOPs	TIPOS DE VINOS										TOTAL
	Blanco	Rosado	Tinto	De licor blanco	De licor tinto y rosado	Espumoso blanco	Espumoso tinto y rosado	De aguja blanco	De aguja tinto y rosado	Otros	
Abona	5	0	2	0	0	0	0	0	0	0	7
Alella (1)	611	21	118	15	0	169	0	1	0	0	935
Alicante	5.033	1.171	26.167	144	6	304	279	0	0	0	33.104
Almansa	5.890	321	37.992	0	0	0	0	0	0	0	44.203
Arlanza	0	0	146	0	0	0	0	0	0	0	146
Arribes	38	0	2.076	0	0	0	0	0	0	0	2.114
Aylés	0	42	845	0	0	0	0	0	0	0	887
Bierzo	915	1.008	12.156	0	0	0	0	0	0	0	14.079
Binissalem	86	47	794	0	0	3	2	0	0	0	932
Bullas	290	135	3.697	0	0	0	0	0	0	0	4.122
Calatayud	1.014	517	28.564	0	0	0	0	0	0	0	30.095
Calzadilla	0	0	89	0	0	0	0	0	0	0	89
Campo de Borja	2.205	5.656	57.896	64	0	0	0	0	0	0	65.821
Campo de la Guardia	6	0	249	0	0	0	0	0	0	0	255
Cangas	5	0	28	0	0	0	0	0	0	0	33
Cariñena	13.902	6.245	155.423	9	0	0	0	0	0	0	175.579
Casa del Blanco	37	0	23	0	0	0	0	0	0	0	60
Cataluña	60.377	5.054	84.303	0	0	0	0	44	0	0	149.778
Cava	0	0	0	0	0	1.213.925	0	0	0	0	1.213.925
Cebreros	27	333	1.020	0	0	0	0	0	0	0	1.380
Chacolí de Álava	1.059	0	0	0	0	0	0	0	0	0	1.059
Chacolí de Bizkaia	517	0	38	0	0	1	0	0	0	0	556
Chacolí de Getaria	3.768	1.875	85	0	0	11	0	0	0	0	5.739
Chozas Carrascal (2)	0	0	0	0	0	0	0	0	0	0	0
Cigales	22	194	5.039	0	0	0	0	0	0	0	5.255
Conca de Barberá	353	115	819	0	0	0	0	0	0	0	1.287
Condado de Huelva	120	4	1	66	0	0	0	0	0	0	191
Costers del Segre	2.499	315	6.147	0	0	1	0	0	0	0	8.962
Dehesa del Carrizal	28	0	263	0	0	0	0	0	0	0	291
Dominio de Valdepusa	0	0	159	0	0	0	0	0	0	0	159
El Hierro	0	0	0	0	0	0	0	0	0	0	0
El Terrerazo	0	0	466	0	0	0	0	0	0	0	466
Empordà	472	282	2.940	5	0	5	0	0	0	0	3.704
Finca Élez	12	0	13	0	0	0	0	0	0	0	25
Gran Canaria	0	0	102	0	0	0	0	0	0	0	102
Granada	13	0	382	0	0	1	0	0	0	0	396
Gujoso	7	0	40	0	0	0	0	0	0	0	47
Islas Canarias	103	0	90	0	0	0	0	0	0	0	193
Jerez-Xérès-Sherry	0	0	0	205.064	0	0	0	0	0	0	205.064
Jumilla	6.159	4.972	148.486	0	57	0	0	0	0	3	159.677
La Gomera	0	0	0	0	0	0	0	0	0	0	0
La Mancha	54.470	13.467	148.129	0	0	3	0	0	0	0	216.069
La Palma	13	1	28	0	0	0	0	0	0	0	42
Lanzarote	228	115	72	0	0	16	19	0	0	8	458
Lebrija	0	0	0	0	0	0	0	0	0	0	0
León	151	67	62	0	0	0	0	0	0	0	280
Los Balagüeses	0	0	158	0	0	0	0	0	0	0	158
Málaga	0	0	0	3.696	0	0	0	0	0	0	3.696
Manchuela	954	628	5.090	0	0	26	24	0	0	0	6.722
Manzanilla S.B.	0	0	0	5.629	0	0	0	0	0	0	5.629
Méntrida	83	106	1.302	0	0	0	0	0	0	0	1.491
Mondéjar	0	0	0	0	0	0	0	0	0	0	0
Monterrei	2.215	0	57	0	0	0	0	0	0	0	2.272
Montilla-Moriles	6.028	0	0	2.904	0	0	0	0	0	0	8.932
Montsant	598	1.181	9.019	144	0	0	0	0	0	0	10.942
Navarra	11.775	11.588	70.684	38	3	0	0	0	0	0	94.088

DOPs	TIPOS DE VINOS										TOTAL
	Blanco	Rosado	Tinto	De licor blanco	De licor tinto y rosado	Espumoso blanco	Espumoso tinto y rosado	De aguja blanco	De aguja tinto y rosado	Otros	
Pago de Arínzano	92	0	188	0	0	0	0	0	0	0	280
Pago de Otazu	31	0	114	0	0	0	0	0	0	0	145
Pago El Vicario	111	127	185	0	0	0	0	0	0	0	423
Pago Florentino	0	0	179	0	0	0	0	0	0	0	179
Pago La Jaraba	5	0	333	0	0	0	0	0	0	0	338
Pago Los Cerrillos	0	0	39	0	0	0	0	0	0	0	39
Pago Vallegarcía	22	0	378	0	0	0	0	0	0	0	400
Penedés	9.885	2.668	15.767	0	0	3.273	0	0	0	0	31.593
Pla de Bages	105	8	187	0	0	0	0	0	0	0	300
Pla i Llevant	255	198	363	0	0	0	0	0	0	0	816
Prado de Irache	0	0	0	0	0	0	0	0	0	0	0
Priorat	347	24	7.835	3	0	0	0	0	0	0	8.209
Rias Baixas	92.613	0	0	0	0	0	0	0	0	0	92.613
Ribeira Sacra	426	27	1.459	0	0	0	0	0	0	0	1.912
Ribeiro	4.004	0	276	0	0	0	0	0	0	0	4.280
Ribera del Duero	0	0	80.472	0	0	0	0	0	0	0	80.472
Ribera del Guadiana	732	0	3.724	0	0	0	0	0	0	0	4.456
Ribera del Júcar	55	5	2.796	0	0	0	0	0	0	0	2.856
Rioja	89.757	45.081	953.908	0	0	0	0	0	0	0	1.088.746
Rueda	101.282	384	731	11	0	293	0	0	0	0	102.701
Sierra de Salamanca	11	0	169	0	0	0	0	0	0	0	180
Sierras de Málaga	175	12	201	0	0	0	0	0	0	0	388
Somontano	15.733	5.715	11.614	0	0	0	0	0	0	0	33.062
Tacoronte-Acentejo	17	7	43	0	0	0	0	0	0	0	67
Tarragona	499	35	1.217	4	0	104	0	0	0	0	1.859
Terra Alta	2.154	407	8.078	15	0	0	0	0	0	0	10.654
Tierra del Vino de Zamora	49	0	92	0	0	0	0	0	0	0	141
Toro	0	0	47.190	0	0	0	0	0	0	0	47.190
Uclés	459	43	2.787	0	0	0	0	0	0	0	3.289
Utiel-Requena	15.579	15.656	111.830	0	0	0	0	0	0	0	143.065
Valdeorras	3.986	0	688	0	0	0	0	0	0	0	4.674
Valdepeñas	9.441	3.992	78.428	0	0	0	0	0	0	0	91.861
Valencia	66.115	20.963	166.291	9.132	218	2.294	153	185	33	0	265.384
Valle de Güímar	13	0	9	0	0	0	0	0	0	0	22
Valle de la Orotava	154	50	322	0	0	0	0	0	0	0	526
Valles de Benavente	22	308	183	0	0	0	0	0	0	0	513
Valtiendas	0	0	0	0	0	0	0	0	0	0	0
Vera de Estenas	7	0	8	0	0	0	0	0	0	0	15
Vinos de Madrid	401	172	2.645	0	0	0	0	0	0	0	3.218
Ycoden-Daute-Isora	141	0	174	0	0	0	0	0	0	0	315
Yecla	2.744	2.570	40.087	0	16	0	0	0	0	0	45.417
<b>TOTAL</b>	<b>599.510</b>	<b>153.912</b>	<b>2.352.249</b>	<b>226.943</b>	<b>300</b>	<b>1.220.429</b>	<b>477</b>	<b>230</b>	<b>33</b>	<b>11</b>	<b>4.554.094</b>

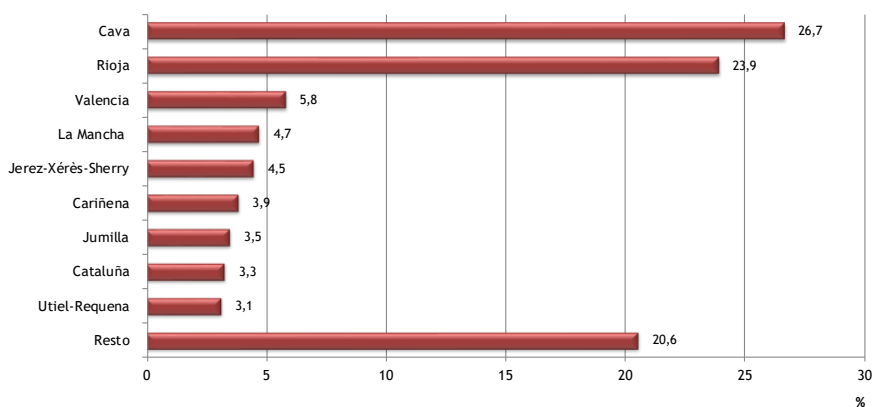
(1) Los datos de la DOP Alella no han sido comunicados, en esta publicación se recogen los de la última campaña remitida, actualizados con información procedente de fuentes oficiales de su autoridad competente (<http://incavi.gencat.cat/ca/coneix-vi-catala/vi-catala-xifres/dades-comercialitzacion-dades-estadistiques/pdf>)

(2) Sin datos en esta campaña

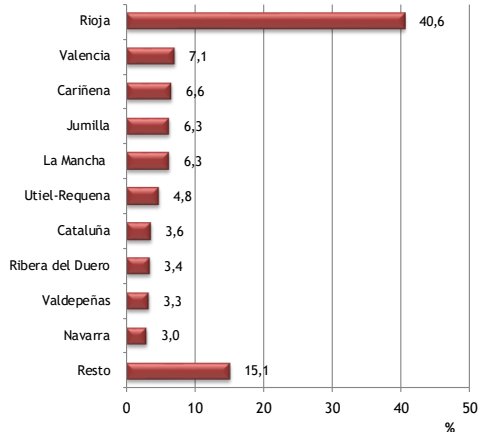
Comercialización exterior por tipos de vino (4.554.094 hl)



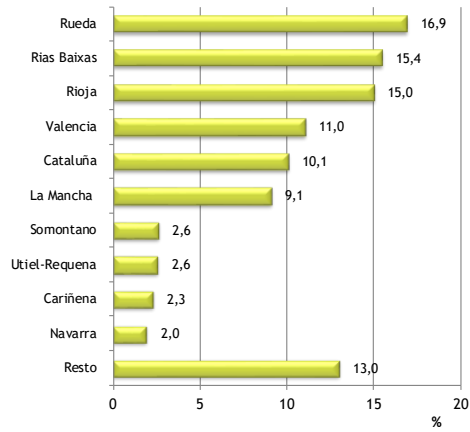
Comercialización exterior total por DOP (4.554.094 hl)



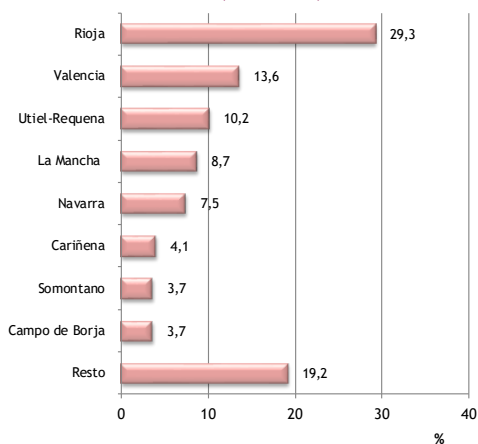
Comercialización exterior de vino tinto por DOP (2.352.249 hl)



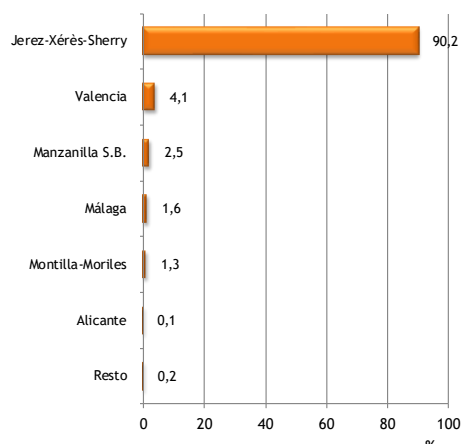
Comercialización exterior de vino blanco por DOP (599.510 hl)



Comercialización exterior de vino rosado por DOP (153.912 hl)



Comercialización exterior de vino de licor por DOP (227.243 hl)



## 10. Comercialización exterior por tipos de envase (hl)

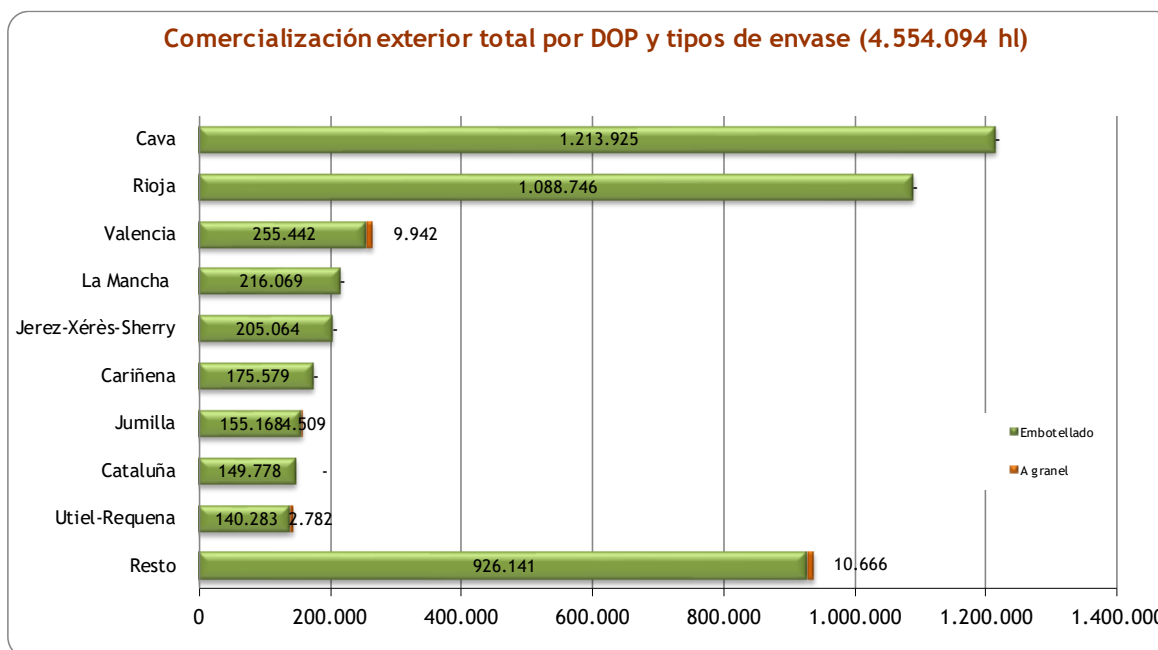
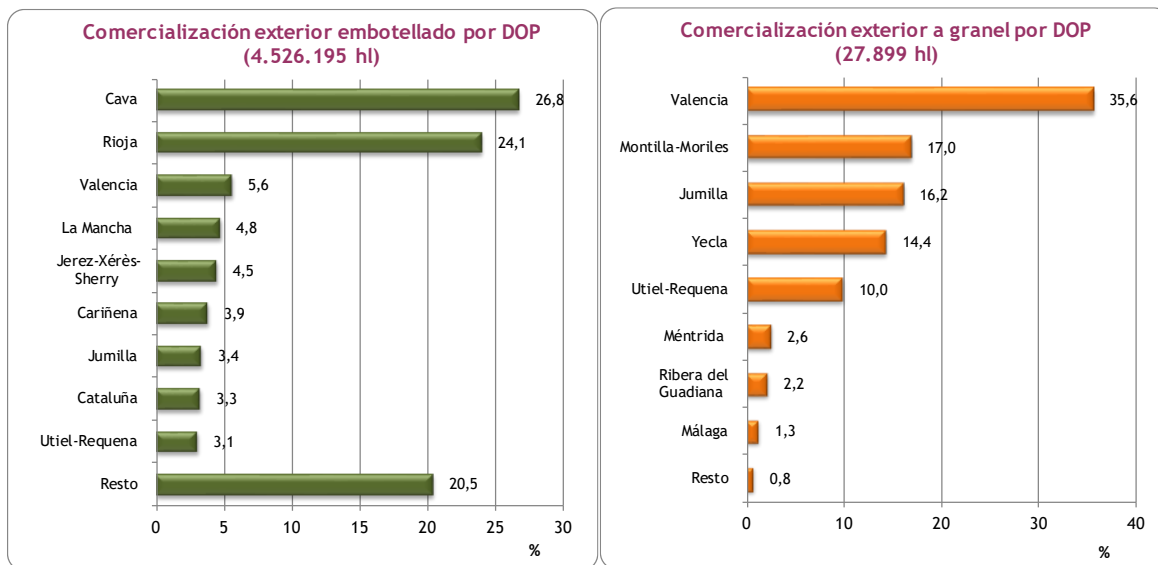
DOPs	EMBOTELLADO		A GRANEL		TOTAL (hl)
	hl	% s/total	hl	% s/total	
Abona	7	100	0	0	7
Alcella (1)	935	100	0	0	935
Alicante	33.104	100	0	0	33.104
Almansa	44.203	100	0	0	44.203
Arlanza	146	100	0	0	146
Arribes	2.114	100	0	0	2.114
Aylés	887	100	0	0	887
Bierzo	14.079	100	0	0	14.079
Binissalem	932	100	0	0	932
Bullas	4.122	100	0	0	4.122
Calatayud	30.095	100	0	0	30.095
Calzadilla	89	100	0	0	89
Campo de Borja	65.821	100	0	0	65.821
Campo de la Guardia	255	100	0	0	255
Cangas	33	100	0	0	33
Cariñena	175.579	100	0	0	175.579
Casa del Blanco	60	100	0	0	60
Cataluña	149.778	100	0	0	149.778
Cava	1.213.925	100	0	0	1.213.925
Cebreros	1.380	100	0	0	1.380
Chacolí de Álava	1.059	100	0	0	1.059
Chacolí de Bizkaia	556	100	0	0	556
Chacolí de Getaria	5.739	100	0	0	5.739
Chozas Carrascal (2)	0	0	0	0	0
Cigales	5.255	100	0	0	5.255
Conca de Barberá	1.287	100	0	0	1.287
Condado de Huelva	126	66	65	34	191
Costers del Segre	8.962	100	0	0	8.962
Dehesa del Carrizal	291	100	0	0	291
Domínio de Valdepusa	159	100	0	0	159
El Hierro	0	0	0	0	0
El Terrerazo	466	100	0	0	466
Empordà	3.704	100	0	0	3.704
Finca Élez	25	100	0	0	25
Gran Canaria	102	100	0	0	102
Granada	396	100	0	0	396
Guijoso	47	100	0	0	47
Islas Canarias	193	100	0	0	193
Jerez-Xérès-Sherry	205.064	100	0	0	205.064
Jumilla	155.168	97	4.509	3	159.677
La Gomera	0	0	0	0	0
La Mancha	216.069	100	0	0	216.069
La Palma	42	100	0	0	42
Lanzarote	458	100	0	0	458
Lebrija	0	0	0	0	0
León	280	100	0	0	280
Los Balagueses	158	100	0	0	158
Málaga	3.330	90	366	10	3.696
Manchuela	6.722	100	0	0	6.722
Manzanilla S.B.	5.629	100	0	0	5.629
Méntrida	775	52	716	48	1.491
Mondéjar	0	0	0	0	0
Monterrei	2.272	100	0	0	2.272
Montilla-Moriles	4.203	47	4.729	53	8.932
Montsant	10.942	100	0	0	10.942

DOPs	EMBOTELLADO		A GRANEL		TOTAL (hl)
	hl	% s/total	hl	% s/total	
Navarra	94.088	100	0	0	94.088
Pago de Arinzano	139	50	141	50	280
Pago de Otazu	145	100	0	0	145
Pago El Vicario	423	100	0	0	423
Pago Florentino	179	100	0	0	179
Pago La Jaraba	338	100	0	0	338
Pago Los Cerrillos	39	100	0	0	39
Pago Vallegarcia	400	100	0	0	400
Penedés	31.593	100	0	0	31.593
Pla de Bages	300	100	0	0	300
Pla i Llevant	816	100	0	0	816
Prado de Irache	0	0	0	0	0
Priorat	8.209	100	0	0	8.209
Rias Baixas	92.613	100	0	0	92.613
Ribeira Sacra	1.912	100	0	0	1.912
Ribeiro	4.280	100	0	0	4.280
Ribera del Duero	80.472	100	0	0	80.472
Ribera del Guadiana	3.843	86	613	14	4.456
Ribera del Júcar	2.856	100	0	0	2.856
Rioja	1.088.746	100	0	0	1.088.746
Rueda	102.701	100	0	0	102.701
Sierra de Salamanca	180	100	0	0	180
Sierras de Málaga	388	100	0	0	388
Somontano	33.062	100	0	0	33.062
Tacoronte-Acentejo	55	82	12	18	67
Tarragona	1.859	100	0	0	1.859
Terra Alta	10.654	100	0	0	10.654
Tierra del Vino de Zamora	141	100	0	0	141
Toro	47.190	100	0	0	47.190
Uclés	3.289	100	0	0	3.289
Utiel-Requena	140.283	98	2.782	2	143.065
Valdeorras	4.674	100	0	0	4.674
Valdepeñas	91.861	100	0	0	91.861
Valencia	255.442	96	9.942	4	265.384
Valle de Güímar	22	100	0	0	22
Valle de la Orotava	526	100	0	0	526
Valles de Benavente	513	100	0	0	513
Valtiendas	0	0	0	0	0
Vera de Estenas	15	100	0	0	15
Vinos de Madrid	3.218	100	0	0	3.218
Ycoden-Daute-Isora	315	100	0	0	315
Yecla	41.393	91	4.024	9	45.417
<b>TOTAL</b>	<b>4.526.195</b>	<b>99</b>	<b>27.899</b>	<b>1</b>	<b>4.554.094</b>

(1) Los datos de la DOP Alella no han sido comunicados, en esta publicación se recogen los de la última campaña remitida, actualizados con información procedente de fuentes oficiales de su autoridad competente (<http://incavi.gencat.cat/ca/coneix-vi-catala/vi-catala-xifres/dades-comercialitzacions-estadistiques/pdf>)

(2) Sin datos en esta campaña





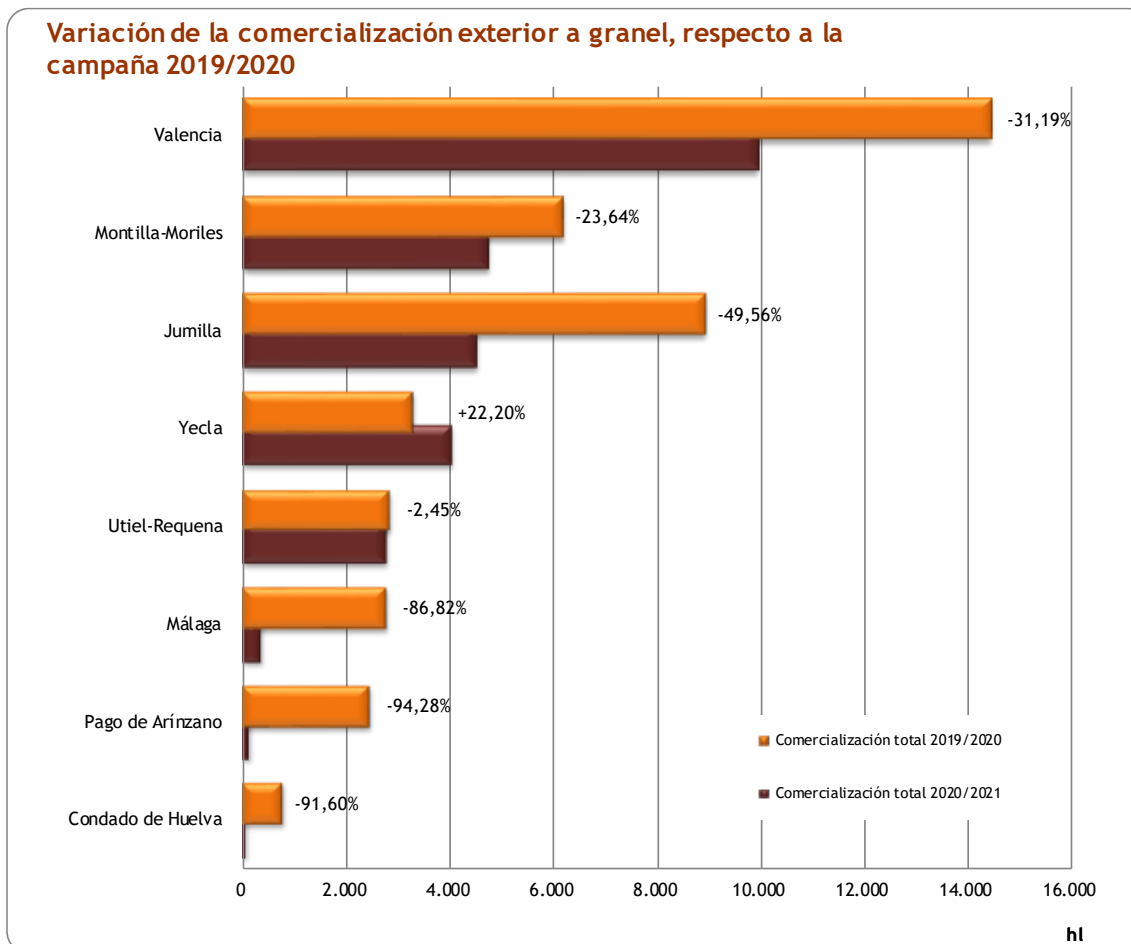
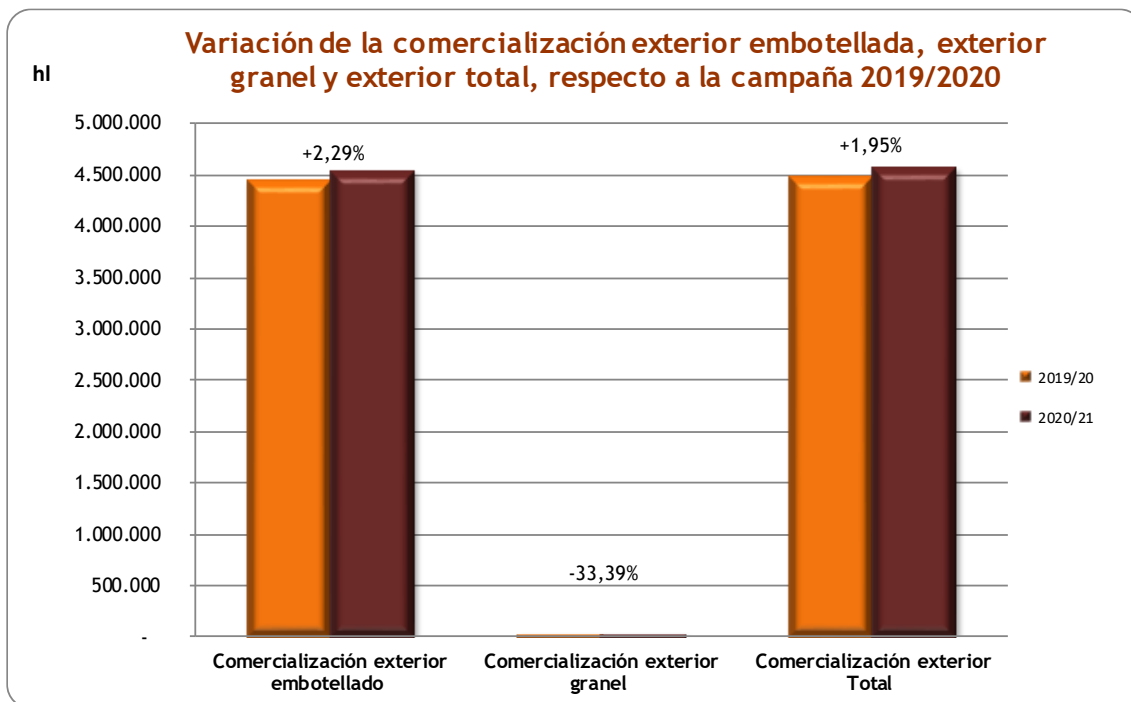
## 11. Variación comercialización exterior tipos de envases (hl) (2019/2020-2020/2021)

D.O.P.	COMERCIO EXTERIOR EMBOTELLADO		COMERCIO EXTERIOR GRANEL		COMERCIO EXTERIOR TOTAL	
	2019/20	2020/21	2019/20	2020/21	2019/20	2020/21
Abona	0	7	0	0	0	7
Alella (1)	935	935	0	0	935	935
Alicante	25.028	33.104	0	0	25.028	33.104
Almansa	29.159	44.203	0	0	29.159	44.203
Arlanza	42	146	0	0	42	146
Arribes	539	2.114	0	0	539	2.114
Aylés	316	887	0	0	316	887
Bierzo	14.328	14.079	0	0	14.328	14.079
Binissalem	693	932	0	0	693	932
Bullas	3.339	4.122	116	0	3.455	4.122
Calatayud	55.239	30.095	0	0	55.239	30.095
Calzadilla	126	89	0	0	126	89
Campo de Borja	73.711	65.821	0	0	73.711	65.821
Campo de la Guardia	362	255	0	0	362	255
Cangas	26	33	0	0	26	33
Cariñena	189.429	175.579	0	0	189.429	175.579
Casa del Blanco	79	60	0	0	79	60
Cataluña	157.034	149.778	0	0	157.034	149.778
Cava	1.200.113	1.213.925	0	0	1.200.113	1.213.925
Cebreros	42	1.380	0	0	42	1.380
Chacolí de Álava	283	1.059	0	0	283	1.059
Chacolí de Bizkaia	463	556	0	0	463	556
Chacolí de Getaria	4.250	5.739	0	0	4.250	5.739
Chozas Carrascal (2)	0	0	0	0	0	0
Cigales	5.459	5.255	0	0	5.459	5.255
Conca de Barberá	1.301	1.287	0	0	1.301	1.287
Condado de Huelva	74	126	774	65	848	191
Costers del Segre	8.832	8.962	0	0	8.832	8.962
Dehesa del Carrizal	326	291	0	0	326	291
Dominio de Valdepusa	236	159	0	0	236	159
El Hierro	0	0	0	0	0	0
El Terrerazo	302	466	0	0	302	466
Empordà	3.125	3.704	0	0	3.125	3.704
Finca Élez	2	25	0	0	2	25
Gran Canaria	75	102	0	0	75	102
Granada	522	396	0	0	522	396
Guijoso	42	47	0	0	42	47
Islas Canarias	112	193	0	0	112	193
Jerez-Xérès-Sherry	175.655	205.064	0	0	175.655	205.064
Jumilla	131.461	155.168	8.939	4.509	140.400	159.677
La Gomera	0	0	0	0	0	0
La Mancha	201.546	216.069	0	0	201.546	216.069
La Palma	46	42	0	0	46	42
Lanzarote	192	458	0	0	192	458
Lebrija	0	0	0	0	0	0
León	38	280	29	0	67	280
Los Balagüeses	162	158	0	0	162	158
Málaga	1.639	3.330	2.777	366	4.416	3.696
Manchuela	6.960	6.722	0	0	6.960	6.722
Manzanilla S.B.	4.435	5.629	0	0	4.435	5.629
Mérida	810	775	0	716	810	1.491
Mondéjar	0	0	0	0	0	0
Monterrei	1.990	2.272	0	0	1.990	2.272

D.O.P.	COMERCIO EXTERIOR EMBOTELLADO		COMERCIO EXTERIOR GRANEL		COMERCIO EXTERIOR TOTAL	
	2019/20	2020/21	2019/20	2020/21	2019/20	2020/21
Montilla-Moriles	3.745	4.203	6.193	4.729	9.938	8.932
Monsant	11.522	10.942	0	0	11.522	10.942
Navarra	94.310	94.088	0	0	94.310	94.088
Pago de Arinzano	215	139	2.466	141	2.681	280
Pago de Otazu	51	145	0	0	51	145
Pago El Vicario	155	423	0	0	155	423
Pago Florentino	182	179	0	0	182	179
Pago La Jaraba	0	338	0	0	0	338
Pago Los Cerrillos	0	39	0	0	0	39
Pago Vallegarcia	37	400	0	0	37	400
Penedés	31.560	31.593	0	0	31.560	31.593
Pla de Bages	360	300	0	0	360	300
Pla i Llevant	889	816	0	0	889	816
Prado de Irache	0	0	0	0	0	0
Priorat	9.168	8.209	0	0	9.168	8.209
Rias Baixas	82.546	92.613	0	0	82.546	92.613
Ribeira Sacra	1.510	1.912	0	0	1.510	1.912
Ribeiro	4.245	4.280	0	0	4.245	4.280
Ribera del Duero	72.999	80.472	0	0	72.999	80.472
Ribera del Guadiana	18.060	3.843	0	613	18.060	4.456
Ribera del Júcar	4.879	2.856	0	0	4.879	2.856
Rioja	991.000	1.088.746	0	0	991.000	1.088.746
Rueda	96.837	102.701	0	0	96.837	102.701
Sierra de Salamanca	189	180	0	0	189	180
Sierras de Málaga	306	388	0	0	306	388
Somontano	24.773	33.062	0	0	24.773	33.062
Tacoronte-Acentejo	7	55	0	12	7	67
Tarragona	2.000	1.859	0	0	2.000	1.859
Terra Alta	13.158	10.654	0	0	13.158	10.654
Tierra del Vino de Zamora	190	141	0	0	190	141
Toro	46.255	47.190	0	0	46.255	47.190
Uclés	11.320	3.289	0	0	11.320	3.289
Utiel-Requena	158.825	140.283	2.852	2.782	161.677	143.065
Valdeorras	1.092	4.674	0	0	1.092	4.674
Valdepeñas	167.443	91.861	0	0	167.443	91.861
Valencia	228.827	255.442	14.448	9.942	243.275	265.384
Valle de Güímar	22	22	0	0	22	22
Valle de la Orotava	485	526	0	0	485	526
Valles de Benavente	571	513	0	0	571	513
Valtiendas	90	0	0	0	90	0
Vera de Estenas	0	15	0	0	0	15
Vinos de Madrid	3.542	3.218	0	0	3.542	3.218
Ycoden-Daute-Isora	235	315	0	0	235	315
Yecla	40.475	41.393	3.293	4.024	43.768	45.417
<b>TOTAL</b>	<b>4.424.953</b>	<b>4.526.195</b>	<b>41.887</b>	<b>27.899</b>	<b>4.466.840</b>	<b>4.554.094</b>

(1) Los datos de la DOP Alella no han sido comunicados, en esta publicación se recogen los de la última campaña remitida, actualizados con información procedente de fuentes oficiales de su autoridad competente (<http://incavi.gencat.cat/ca/coneix-vi-catala/vi-catala-xifres/dades-comercialitzacions-estadistiques/pdf>)

(2) Sin datos en esta campaña



## 12. Comercialización exterior embotellado por tipos de vino (hl)

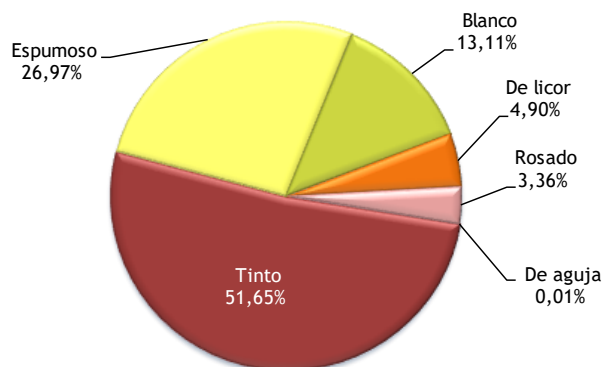
D.O.P.	TIPOS DE VINOS							TOTAL
	Blanco	Rosado	Tinto	De licor	Espumoso	De aguja	Otros	
Abona	5	0	2	0	0	0	0	7
Alella (1)	611	21	118	15	169	1	0	935
Alicante	5.033	1.171	26.167	150	583	0	0	33.104
Almansa	5.890	321	37.992	0	0	0	0	44.203
Arlanza	0	0	146	0	0	0	0	146
Arribes	38	0	2.076	0	0	0	0	2.114
Aylés	0	42	845	0	0	0	0	887
Bierzo	915	1.008	12.156	0	0	0	0	14.079
Binissalem	86	47	794	0	5	0	0	932
Bullas	290	135	3.697	0	0	0	0	4.122
Calatayud	1.014	517	28.564	0	0	0	0	30.095
Calzadilla	0	0	89	0	0	0	0	89
Campo de Borja	2.205	5.656	57.896	64	0	0	0	65.821
Campo de la Guardia	6	0	249	0	0	0	0	255
Cangas	5	0	28	0	0	0	0	33
Cariñena	13.902	6.245	155.423	9	0	0	0	175.579
Casa del Blanco	37	0	23	0	0	0	0	60
Cataluña	60.377	5.054	84.303	0	0	44	0	149.778
Cava	0	0	0	0	1.213.925	0	0	1.213.925
Cebreros	27	333	1.020	0	0	0	0	1.380
Chacolí de Álava	1.059	0	0	0	0	0	0	1.059
Chacolí de Bizkaia	517	0	38	0	1	0	0	556
Chacolí de Getaria	3.768	1.875	85	0	11	0	0	5.739
Chozas Carrascal (2)	0	0	0	0	0	0	0	0
Cigales	22	194	5.039	0	0	0	0	5.255
Conca de Barberá	353	115	819	0	0	0	0	1.287
Condado de Huelva	120	4	1	1	0	0	0	126
Costers del Segre	2.499	315	6.147	0	1	0	0	8.962
Dehesa del Carrizal	28	0	263	0	0	0	0	291
Dominio de Valdepusa	0	0	159	0	0	0	0	159
El Hierro	0	0	0	0	0	0	0	0
El Terrerazo	0	0	466	0	0	0	0	466
Empordà	472	282	2.940	5	5	0	0	3.704
Finca Élez	12	0	13	0	0	0	0	25
Gran Canaria	0	0	102	0	0	0	0	102
Granada	13	0	382	0	1	0	0	396
Guijoso	7	0	40	0	0	0	0	47
Islas Canarias	103	0	90	0	0	0	0	193
Jerez-Xérès-Sherry	0	0	0	205.064	0	0	0	205.064
Jumilla	6.159	4.638	144.311	57	0	0	3	155.168
La Gomera	0	0	0	0	0	0	0	0
La Mancha	54.470	13.467	148.129	0	3	0	0	216.069
La Palma	13	1	28	0	0	0	0	42
Lanzarote	228	115	72	0	35	0	8	458
Lebrija	0	0	0	0	0	0	0	0
León	151	67	62	0	0	0	0	280
Los Balagueses	0	0	158	0	0	0	0	158
Málaga	0	0	0	3.330	0	0	0	3.330
Manchuela	954	628	5.090	0	50	0	0	6.722
Manzanilla S.B.	0	0	0	5.629	0	0	0	5.629
Méntrida	83	106	586	0	0	0	0	775
Mondéjar	0	0	0	0	0	0	0	0
Monterrei	2.215	0	57	0	0	0	0	2.272
Montilla-Moriles	2.837	0	0	1.366	0	0	0	4.203
Montsant	598	1.181	9.019	144	0	0	0	10.942
Navarra	11.775	11.588	70.684	41	0	0	0	94.088
Pago de Arinzano	56	0	83	0	0	0	0	139

D.O.P.	TIPOS DE VINOS							TOTAL
	Blanco	Rosado	Tinto	De licor	Espumoso	De aguja	Otros	
Pago de Otazu	31	0	114	0	0	0	0	145
Pago El Vicario	111	127	185	0	0	0	0	423
Pago Florentino	0	0	179	0	0	0	0	179
Pago La Jaraba	5	0	333	0	0	0	0	338
Pago Los Cerrillos	0	0	39	0	0	0	0	39
Pago Vallegarcia	22	0	378	0	0	0	0	400
Penedés	9.885	2.668	15.767	0	3.273	0	0	31.593
Pla de Bages	105	8	187	0	0	0	0	300
Pla i Llevant	255	198	363	0	0	0	0	816
Prado de Irache	0	0	0	0	0	0	0	0
Priorat	347	24	7.835	3	0	0	0	8.209
Rias Baixas	92.613	0	0	0	0	0	0	92.613
Ribeira Sacra	426	27	1.459	0	0	0	0	1.912
Ribeiro	4.004	0	276	0	0	0	0	4.280
Ribera del Duero	0	0	80.472	0	0	0	0	80.472
Ribera del Guadiana	687	0	3.156	0	0	0	0	3.843
Ribera del Júcar	55	5	2.796	0	0	0	0	2.856
Rioja	89.757	45.081	953.908	0	0	0	0	1.088.746
Rueda	101.282	384	731	11	293	0	0	102.701
Sierra de Salamanca	11	0	169	0	0	0	0	180
Sierras de Málaga	175	12	201	0	0	0	0	388
Somontano	15.733	5.715	11.614	0	0	0	0	33.062
Tacoronte-Acentejo	10	6	39	0	0	0	0	55
Tarragona	499	35	1.217	4	104	0	0	1.859
Terra Alta	2.154	407	8.078	15	0	0	0	10.654
Tierra del Vino de Zamora	49	0	92	0	0	0	0	141
Toro	0	0	47.190	0	0	0	0	47.190
Uclés	459	43	2.787	0	0	0	0	3.289
Utiel-Requena	15.579	15.226	109.478	0	0	0	0	140.283
Valdeorras	3.986	0	688	0	0	0	0	4.674
Valdepeñas	9.441	3.992	78.428	0	0	0	0	91.861
Valencia	63.494	20.769	162.641	5.873	2.447	218	0	255.442
Valle de Güímar	13	0	9	0	0	0	0	22
Valle de la Orotava	154	50	322	0	0	0	0	526
Valles de Benavente	22	308	183	0	0	0	0	513
Valtiendas	0	0	0	0	0	0	0	0
Vera de Estenas	7	0	8	0	0	0	0	15
Vinos de Madrid	401	172	2.645	0	0	0	0	3.218
Ycoden-Daute-Isora	141	0	174	0	0	0	0	315
Yecla	2.744	1.607	37.026	16	0	0	0	41.393
<b>TOTAL</b>	<b>593.610</b>	<b>151.990</b>	<b>2.337.618</b>	<b>221.797</b>	<b>1.220.906</b>	<b>263</b>	<b>11</b>	<b>4.526.195</b>

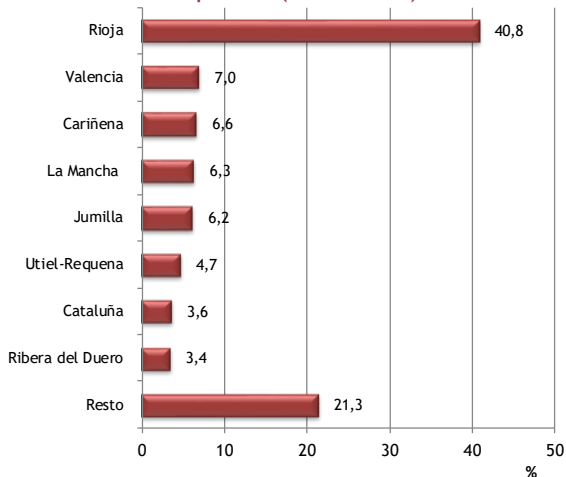
(1) Los datos de la DOP Alella no han sido comunicados, en esta publicación se recogen los de la última campaña remitida, actualizados con información procedente de fuentes oficiales de su autoridad competente (<http://incavi.gencat.cat/ca/coneix-vi-catala/vi-catala-xifres/dades-comercialitzacions-estadistiques/pdf>)

(2) Sin datos en esta campaña

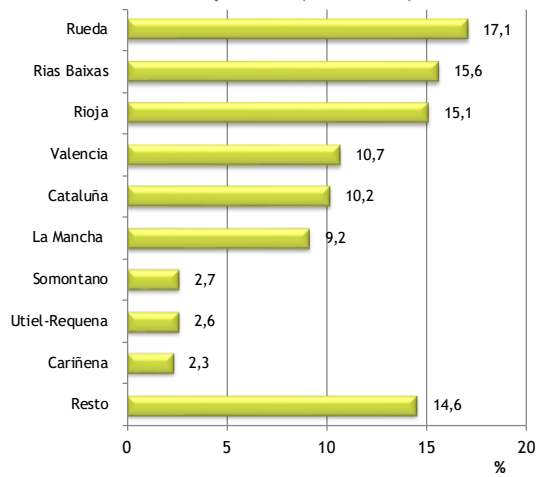
**Comercialización exterior embotellado por tipos de vino (4.526.195 hl)**



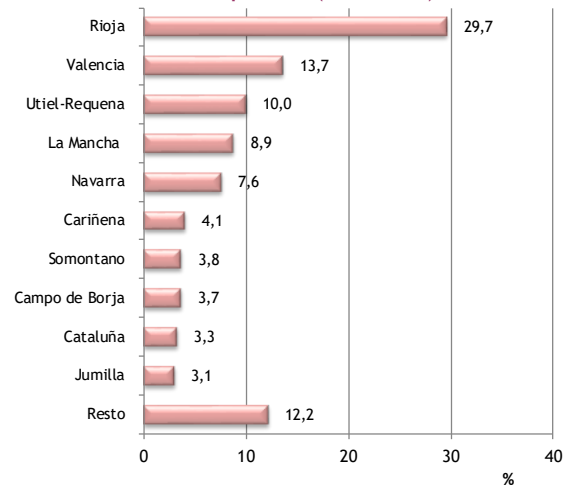
**Comercialización exterior embotellado vino tinto por DOP (2.337.618 hl)**



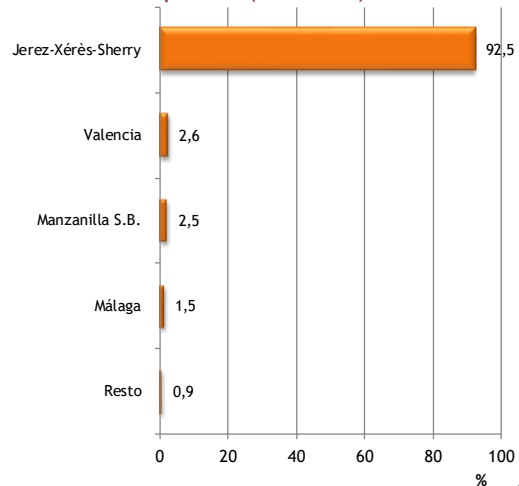
**Comercialización exterior embotellado vino blanco por DOP (593.610 hl)**



**Comercialización exterior embotellado vino rosado por DOP (151.990 hl)**



**Comercialización exterior embotellado vino de licor por DOP (221.797 hl)**



### 13. Comercialización exterior a granel por tipos de vino (hl)

DOPs	TIPOS DE VINOS							TOTAL
	Blanco	Rosado	Tinto	De licor	Espumoso	De aguja	Otros	
Abona	0	0	0	0	0	0	0	0
Alella (1)	0	0	0	0	0	0	0	0
Alicante	0	0	0	0	0	0	0	0
Almansa	0	0	0	0	0	0	0	0
Arlanza	0	0	0	0	0	0	0	0
Arribes	0	0	0	0	0	0	0	0
Aylés	0	0	0	0	0	0	0	0
Bierzo	0	0	0	0	0	0	0	0
Binissalem	0	0	0	0	0	0	0	0
Bullas	0	0	0	0	0	0	0	0
Calatayud	0	0	0	0	0	0	0	0
Calzadilla	0	0	0	0	0	0	0	0
Campo de Borja	0	0	0	0	0	0	0	0
Campo de la Guardia	0	0	0	0	0	0	0	0
Cangas	0	0	0	0	0	0	0	0
Cariñena	0	0	0	0	0	0	0	0
Casa del Blanco	0	0	0	0	0	0	0	0
Cataluña	0	0	0	0	0	0	0	0
Cava	0	0	0	0	0	0	0	0
Cebreros	0	0	0	0	0	0	0	0
Chacolí de Álava	0	0	0	0	0	0	0	0
Chacolí de Bizkaia	0	0	0	0	0	0	0	0
Chacolí de Getaria	0	0	0	0	0	0	0	0
Chozas Carrascal (2)	0	0	0	0	0	0	0	0
Cigales	0	0	0	0	0	0	0	0
Conca de Barberá	0	0	0	0	0	0	0	0
Condado de Huelva	0	0	0	65	0	0	0	65
Costers del Segre	0	0	0	0	0	0	0	0
Dehesa del Carrizal	0	0	0	0	0	0	0	0
Dominio de Valdepusa	0	0	0	0	0	0	0	0
El Hierro	0	0	0	0	0	0	0	0
El Terrerazo	0	0	0	0	0	0	0	0
Empordà	0	0	0	0	0	0	0	0
Finca Élez	0	0	0	0	0	0	0	0
Gran Canaria	0	0	0	0	0	0	0	0
Granada	0	0	0	0	0	0	0	0
Guijoso	0	0	0	0	0	0	0	0
Islas Canarias	0	0	0	0	0	0	0	0
Jerez-Xérès-Sherry	0	0	0	0	0	0	0	0
Jumilla	0	334	4.175	0	0	0	0	4.509
La Gomera	0	0	0	0	0	0	0	0
La Mancha	0	0	0	0	0	0	0	0
La Palma	0	0	0	0	0	0	0	0
Lanzarote	0	0	0	0	0	0	0	0
Lebrija	0	0	0	0	0	0	0	0
León	0	0	0	0	0	0	0	0
Los Balagueses	0	0	0	0	0	0	0	0
Málaga	0	0	0	366	0	0	0	366
Manchuela	0	0	0	0	0	0	0	0
Manzanilla S.B.	0	0	0	0	0	0	0	0
Méntrida	0	0	716	0	0	0	0	716
Mondéjar	0	0	0	0	0	0	0	0
Monterrei	0	0	0	0	0	0	0	0
Montilla-Moriles	3.191	0	0	1.538	0	0	0	4.729
Montsant	0	0	0	0	0	0	0	0
Navarra	0	0	0	0	0	0	0	0

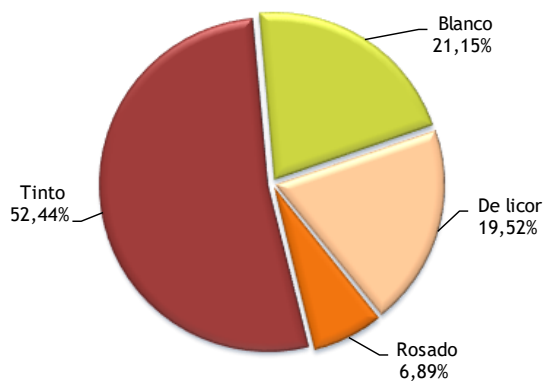


DOPs	TIPOS DE VINOS							TOTAL
	Blanco	Rosado	Tinto	De licor	Espumoso	De aguja	Otros	
Pago de Arínzano	36	0	105	0	0	0	0	141
Pago de Otazu	0	0	0	0	0	0	0	0
Pago El Vicario	0	0	0	0	0	0	0	0
Pago Florentino	0	0	0	0	0	0	0	0
Pago La Jaraba	0	0	0	0	0	0	0	0
Pago Los Cerrillos	0	0	0	0	0	0	0	0
Pago Vallegarcía	0	0	0	0	0	0	0	0
Penedés	0	0	0	0	0	0	0	0
Pla de Bages	0	0	0	0	0	0	0	0
Pla i Llevant	0	0	0	0	0	0	0	0
Prado de Irache	0	0	0	0	0	0	0	0
Priorat	0	0	0	0	0	0	0	0
Rias Baixas	0	0	0	0	0	0	0	0
Ribeira Sacra	0	0	0	0	0	0	0	0
Ribeiro	0	0	0	0	0	0	0	0
Ribera del Duero	0	0	0	0	0	0	0	0
Ribera del Guadiana	45	0	568	0	0	0	0	613
Ribera del Júcar	0	0	0	0	0	0	0	0
Rioja	0	0	0	0	0	0	0	0
Rueda	0	0	0	0	0	0	0	0
Sierra de Salamanca	0	0	0	0	0	0	0	0
Sierras de Málaga	0	0	0	0	0	0	0	0
Somontano	0	0	0	0	0	0	0	0
Tacoronte-Acentejo	7	1	4	0	0	0	0	12
Tarragona	0	0	0	0	0	0	0	0
Terra Alta	0	0	0	0	0	0	0	0
Tierra del Vino de Zamora	0	0	0	0	0	0	0	0
Toro	0	0	0	0	0	0	0	0
Uclés	0	0	0	0	0	0	0	0
Utiel-Requena	0	430	2.352	0	0	0	0	2.782
Valdeorras	0	0	0	0	0	0	0	0
Valdepeñas	0	0	0	0	0	0	0	0
Valencia	2.621	194	3.650	3.477	0	0	0	9.942
Valle de Güímar	0	0	0	0	0	0	0	0
Valle de la Orotava	0	0	0	0	0	0	0	0
Valles de Benavente	0	0	0	0	0	0	0	0
Valtiendas	0	0	0	0	0	0	0	0
Vera de Estenas	0	0	0	0	0	0	0	0
Vinos de Madrid	0	0	0	0	0	0	0	0
Ycoden-Daute-Isora	0	0	0	0	0	0	0	0
Yecla	0	963	3.061	0	0	0	0	4.024
<b>TOTAL</b>	<b>5.900</b>	<b>1.922</b>	<b>14.631</b>	<b>5.446</b>	<b>0</b>	<b>0</b>	<b>0</b>	<b>27.899</b>

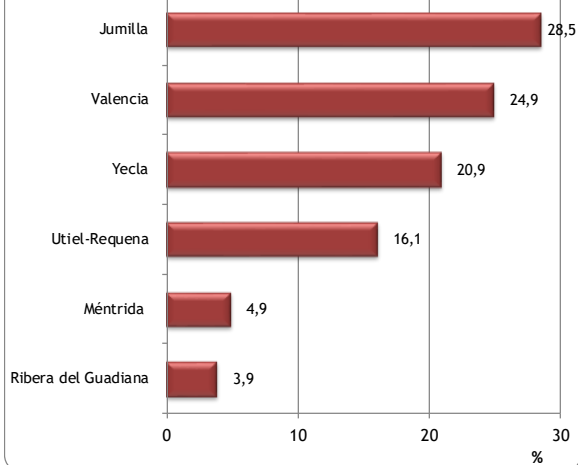
(1) Los datos de la DOP Alella no han sido comunicados, en esta publicación se recogen los de la última campaña remitida, actualizados con información procedente de fuentes oficiales de su autoridad competente (<http://incavi.gencat.cat/ca/coneix-vi-catala/vi-catala-xifres/dades-comercialitzacions-estadistiques/pdf>)

(2) Sin datos en esta campaña

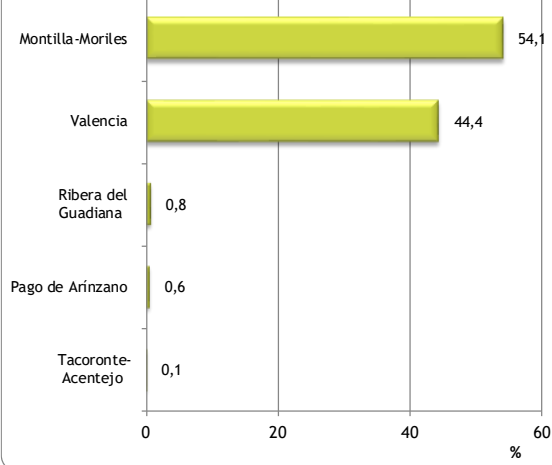
**Comercialización exterior a granel por tipos de vino (27.899 hl)**



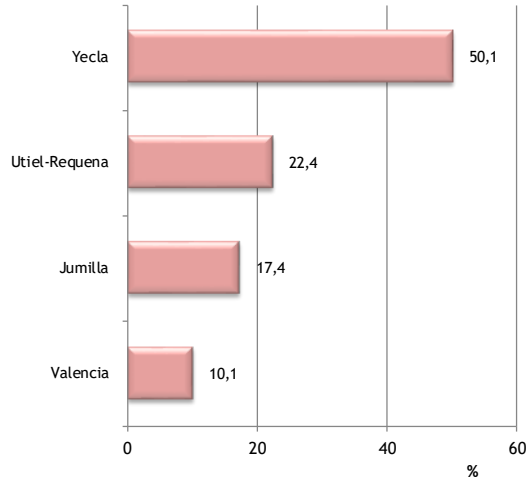
**Comercialización exterior a granel vino tinto por DOP (14.631 hl)**



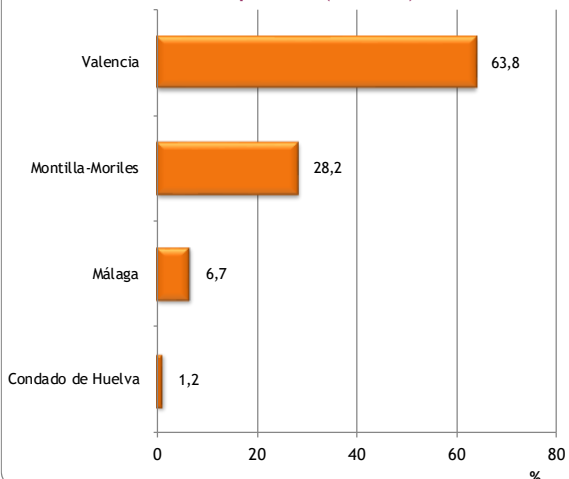
**Comercialización exterior a granel vino blanco por DOP (5.900 hl)**



**Comercialización exterior a granel vino rosado por DOP (1.922 hl)**



**Comercialización exterior a granel vino de licor por DOP (5.446 hl)**



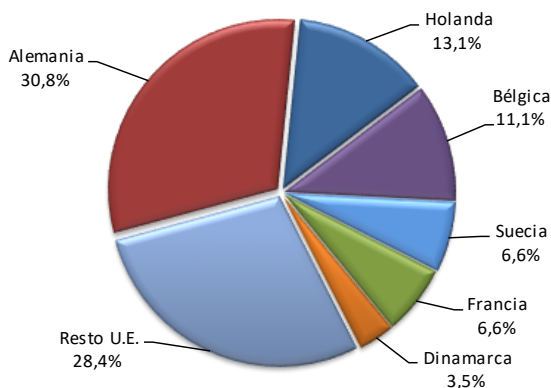
## 14. Comercialización exterior por países de la Unión Europea (hl)

DOPs	Alemania	Austria	Bélgica	Bulgari	Chipre	Croacia	Dinamarca	Eslovaquia	Eslovenia	Estonia	Finlandi	Francia	Grecia	Holanda	Hungría	Irlanda	Italia	Letonia	Lituania	Luxemburgo	Malta	Polonia	Portugal	República Checa	Rumania	Suecia	TOTAL U.E.	
Abona	0	0	0	0	0	0	0	0	0	5	0	0	0	0	0	0	0	0	0	0	0	0	0	0	0	0	5	
Alella (1)	84	0	272	0	9	26	0	0	0	0	0	3	5	25	0	0	12	5	3	0	0	0	0	0	0	3	447	
Alicante	6.893	13	1.671	12	0	0	207	0	9	32	369	2.127	0	1.437	13	97	756	117	413	113	11	2.509	0	249	0	663	17.711	
Almansa	4.721	11	820	5	0	6	836	0	0	1.105	6.690	99	0	1.730	3	8	561	381	73	4	13	339	0	14	51	1.417	18.887	
Arlanza	0	0	0	0	0	0	0	0	0	0	0	0	0	4	0	0	0	0	0	0	0	0	0	0	0	0	4	
Arribes	7	0	159	0	0	0	24	0	0	20	0	0	0	0	0	0	17	0	0	0	0	0	5	9	0	0	241	
Aylés	114	8	29	0	0	0	0	0	0	0	0	0	0	64	0	0	1	11	117	0	0	140	0	13	1	0	498	
Bierzo	2.543	53	627	0	5	0	478	0	0	28	34	321	6	871	4	62	6	13	0	13	0	114	5	142	0	228	5.553	
Binissalem	376	0	1	0	0	0	18	0	0	0	1	4	0	0	0	0	0	0	0	1	0	0	0	1	0	0	15	417
Bullas	2.568	0	0	0	0	0	204	0	0	0	0	32	0	0	0	17	0	0	18	0	0	201	0	0	0	0	3.040	
Calatayud	2.250	0	531	1	0	0	146	0	0	3	28	1.496	4	399	0	123	0	94	0	26	0	75	2	7	1	52	5.238	
Calzadilla	32	0	4	0	0	0	0	0	0	0	0	0	0	9	0	0	0	0	0	0	0	0	0	4	0	0	49	
Campo de Borja	7.318	6	953	1	0	10	1.210	268	0	153	3	226	0	1.922	40	223	4	23	264	9	4	207	0	47	8	54	12.953	
Campo de la Guardia	25	0	17	0	0	0	0	0	0	1	3	0	0	36	0	0	0	0	1	0	0	2	0	0	0	4	89	
Cangas	0	0	0	0	0	0	0	0	0	0	0	0	0	5	0	0	0	0	0	0	0	0	0	0	0	0	5	
Carriñena	40.942	2	1.682	797	0	12	1.183	0	0	81	40	5.977	0	4.281	33	395	440	0	15	80	1	4.040	0	123	14	33	60.171	
Casa del Blanco	4	2	35	0	0	0	0	0	0	0	0	0	0	13	0	0	0	0	0	0	0	0	0	0	0	0	54	
Cataluña	12.239	247	3.609	204	125	11	9.431	9	4	898	3.629	2.811	567	8.611	784	2.508	410	7.383	2.850	70	129	1.141	199	137	145	10.795	68.946	
Cava	222.248	10.096	150.882	315	195	1.099	12.514	1.284	1.106	7.405	31.015	71.592	224	49.743	295	3.243	4.162	5.592	8.416	5.161	35	13.513	2.507	1.493	519	58.353	663.007	
Cebreros	0	0	293	0	0	0	0	0	0	0	0	0	0	0	0	0	0	0	0	0	0	0	0	0	0	0	293	
Chacolí de Álava	15	0	0	0	0	0	8	0	0	0	0	27	0	0	0	0	5	0	0	0	0	0	0	0	0	0	55	
Chacolí de Bizkaia	14	0	13	0	0	0	2	0	0	1	4	5	0	44	0	0	1	0	0	0	0	1	0	0	0	45	130	
Chacolí de Getaria	56	0	22	0	5	0	9	3	0	18	33	376	0	122	2	45	5	0	7	0	0	9	0	4	0	237	953	
Chozas Carrascal (2)	0	0	0	0	0	0	0	0	0	0	0	0	0	0	0	0	0	0	0	0	0	0	0	0	0	0	0	
Cigales	202	5	1.364	0	0	0	112	8	0	30	24	2	0	263	0	44	0	34	42	203	2	78	0	7	960	27	3.407	
Conca de Barberà	72	0	92	0	0	0	76	3	0	2	5	12	6	66	0	22	0	2	0	0	0	17	0	14	0	32	421	
Condado de Huelva	5	0	5	0	0	0	0	0	0	0	0	3	0	11	0	0	4	0	0	0	0	0	0	0	0	0	28	
Costers del Segre	318	4	898	4	0	0	108	0	0	124	1.462	118	0	639	1	16	3	0	0	0	0	42	0	8	3	140	3.888	
Dehesa del Carrizal	22	0	22	0	0	0	0	0	0	0	0	1	0	0	0	0	0	2	0	1	0	0	0	2	0	0	50	
Dominio de Valdepusa	34	0	0	0	0	0	3	4	0	3	0	4	0	0	0	0	0	20	0	1	0	3	0	0	0	2	74	
El Hierro	0	0	0	0	0	0	0	0	0	0	0	0	0	0	0	0	0	0	0	0	0	0	0	0	0	0	0	
El Terrerazo	9	7	3	0	0	0	104	0	0	0	0	1	0	9	0	3	0	0	0	0	0	1	0	0	0	1	138	
Empordà	527	10	234	15	0	0	52	2	0	0	85	123	0	243	0	5	1	0	0	0	0	25	0	12	0	67	1.401	
Finca Élez	0	0	0	0	0	0	0	0	0	0	0	0	0	14	0	0	0	0	0	0	0	0	0	0	0	0	14	
Gran Canaria	0	0	0	0	0	0	0	0	0	0	0	0	0	0	0	0	0	0	0	0	0	0	0	0	0	0	0	
Granada	45	6	4	0	0	0	308	0	0	0	0	6	0	0	0	0	0	0	0	3	0	0	0	0	0	3	375	
Guijoso	0	0	0	0	0	0	0	0	0	4	0	0	0	0	0	0	0	0	0	0	0	1	0	0	4	0	9	
Islas Canarias	7	0	0	0	0	0	0	0	0	3	0	0	0	0	0	0	0	0	0	0	0	0	0	0	0	3	13	
Jerez-Xérès-Sherry	18.105	312	8.829	7	7	1	1.454	16	15	26	1.224	8.561	25	36.954	37	765	262	505	489	36	14	225	569	87	54	1.530	80.109	
Jumilla	17.993	225	2.294	17	9	3	1.762	12	0	210	135	1.138	266	3.362	164	814	165	2.028	9.494	35	26	6.820	81	715	97	694	48.559	
La Gomera	0	0	0	0	0	0	0	0	0	0	0	0	0	0	0	0	0	0	0	0	0	0	0	0	0	0	0	
La Mancha	38.351	238	1.548	50	113	208	1.128	764	1	76	2.751	3.206	96	12.079	33	1.177	343	6.530	4.202	38	84	8.754	0	1.505	0	11.343	94.618	
La Palma	13	0	0	0	0	0	0	0	0	0	0	0	0	0	0	0	0	0	0	0	0	0	0	0	0	0	13	
Lanzarote	38	0	9	0	0	0	0	0	0	0	0	2	0	6	0	0	0	0	0	0	0	0	0	0	0	4	59	
Lebrija	0	0	0	0	0	0	0	0	0	0	0	0	0	0	0	0	0	0	0	0	0	0	0	0	0	0	0	
León	41	0	65	0	0	0	2	0	0	0	5	0	0	11	0	1	0	0	0	4	0	3	0	3	0	0	135	
Los Balagueses	7	0	2	0	0	0	5	0	0	0	0	1	0	5	0	0	0	0	1	0	0	4	0	0	0	0	25	
Málaga	234	137	0	0	0	0	1	0	0	0	0	3.154	0	1	0	0	0	0	0	0	0	46	0	42	7	0	3.622	
Manchuela	587	23	55	0	0	0	117	12	10	0	17	39	6	639	8	801	20	0	9	0	0	54	0	79	1	37	2.514	

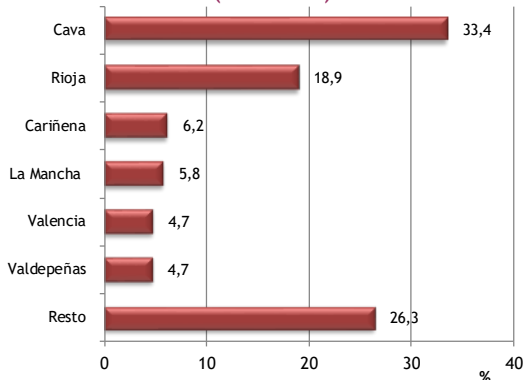
DOPs	Alemania	Austria	Bélgica	Bulgari	Chipre	Croacia	Dinamarca	Eslovaquia	Eslovenia	Estonia	Finlandi	Francia	Grecia	Holanda	Hungría	Irlanda	Italia	Letonia	Lituania	Luxemburgo	Malta	Polonia	Portugal	República Checa	Rumania	Suecia	TOTAL U.E.	
Manzanilla S.B.	289	18	344	0	0	0	42	0	1	0	42	259	4	632	1	22	6	39	88	0	1	7	4	1	0	186	1.986	
Méntrida	757	0	6	0	0	0	6	0	0	0	42	6	0	12	0	0	0	0	0	0	0	0	0	1	0	0	1	831
Mondéjar	0	0	0	0	0	0	0	0	0	0	0	0	0	0	0	0	0	0	0	0	0	0	0	0	0	0	0	0
Monterrei	640	15	264	0	0	0	15	0	0	2	19	1	0	203	5	96	0	0	0	0	0	0	12	0	4	0	331	1.607
Montilla-Moriles	249	66	36	6	0	0	230	0	0	0	0	98	0	3.061	0	24	64	3	240	2	0	5	1	2.650	0	29	6.764	
Montsant	2.546	38	488	5	0	0	173	0	0	16	5	182	7	297	1	45	1	68	91	31	1	154	1	12	9	1.490	5.661	
Navarra	18.647	568	1.508	9	11	0	635	30	122	11	1.504	5.080	3	7.904	1	649	13	797	496	11	33	911	0	654	636	2.188	42.421	
Pago de Arinzano	0	0	0	5	0	0	0	0	0	0	5	0	0	5	0	0	10	52	10	1	0	0	0	0	0	0	0	88
Pago de Otazu	2	0	10	0	0	0	0	0	0	0	0	0	0	5	0	0	0	0	0	0	0	0	0	0	0	1	0	18
Pago El Vicario	18	0	19	0	0	0	41	0	0	0	0	0	0	21	0	0	0	15	0	0	0	4	0	0	2	1	121	
Pago Florentino	15	0	3	1	0	0	4	0	0	0	0	0	0	0	0	1	0	0	0	0	0	5	0	0	0	4	33	
Pago La Jaraba	23	0	0	0	1	0	0	0	0	0	0	0	0	0	0	0	0	0	0	0	0	1	0	0	0	0	25	
Pago Los Cerrillos	0	0	3	0	0	0	2	0	0	0	0	0	0	5	0	0	0	0	0	0	0	1	0	0	0	0	0	11
Pago Vallegarcía	146	0	2	0	0	0	7	0	0	0	0	1	0	4	0	0	0	0	2	0	0	3	0	1	0	1	167	
Penedés	3.886	32	804	10	11	2	666	6	1	124	531	448	17	1.050	12	350	29	193	140	40	4	219	13	91	7	5.251	13.937	
Pla de Bages	53	0	2	0	0	0	39	0	0	7	0	0	0	85	0	5	0	0	0	0	0	6	0	4	0	1	202	
Pla i Llevant	501	0	7	0	0	0	19	0	0	0	0	0	0	1	0	0	0	0	0	13	0	0	0	3	0	44	588	
Prado de Irache	0	0	0	0	0	0	0	0	0	0	0	0	0	0	0	0	0	0	0	0	0	0	0	0	0	0	0	
Priorat	1.106	55	359	5	6	0	323	1	1	5	19	169	4	240	3	48	27	61	89	37	5	53	6	9	2	364	2.997	
Rías Baixas	2.515	75	1.467	37	13	10	946	15	1	90	266	413	112	4.166	28	4.540	87	125	47	45	7	545	46	44	16	2.586	18.242	
Ribeira Sacra	97	10	23	0	0	0	50	0	0	0	1	21	0	21	2	63	2	0	1	1	2	2	1	5	0	104	406	
Ribeiro	2.118	0	746	2	0	0	86	0	0	6	0	58	0	96	0	16	2	2	0	0	0	23	0	4	8	0	3.167	
Ribera del Duero	12.812	348	1.835	19	61	10	5.460	48	21	95	264	1.624	21	4.764	23	1.394	138	479	315	214	53	798	159	344	51	3.811	35.161	
Ribera del Guadiana	952	1	72	0	0	0	17	0	0	3	0	0	0	126	0	11	0	292	1.002	3	0	2	0	18	0	0	2.499	
Ribera del Júcar	140	0	11	0	0	0	17	0	0	0	0	0	0	0	0	0	0	250	981	0	0	0	0	0	0	0	1.399	
Rioja	125.572	5.856	28.060	189	285	148	10.905	613	163	1.097	5.235	15.542	259	46.650	118	42.989	398	10.209	1.901	1.555	198	11.455	446	1.989	165	29.877	341.874	
Rueda	20.257	170	5.138	29	28	12	1.017	22	1	76	90	940	6	33.577	19	937	33	1.072	119	102	45	830	28	114	79	1.644	66.385	
Sierra de Salamanca	19	0	0	0	0	0	9	0	0	0	0	1	0	4	0	0	0	1	0	0	0	0	1	0	0	0	12	47
Sierras de Málaga	31	5	40	0	0	0	32	0	0	6	18	0	0	11	0	5	0	0	0	0	0	3	0	1	0	18	170	
Somontano	3.736	40	8.753	0	0	0	499	0	6	10	90	439	3	5.030	8	138	0	13	93	25	12	260	0	7	3	165	19.330	
Tacoronte-Acentejo	42	0	0	0	0	0	5	0	0	0	0	0	0	0	0	0	0	0	0	0	0	0	0	0	0	3	50	
Tarragona	527	1	79	0	0	0	39	0	5	17	5	44	0	198	153	0	0	17	46	2	0	54	17	0	1	0	1.205	
Terra Alta	1.042	13	380	2	0	0	290	0	2	4	30	83	0	3.694	221	27	30	69	20	0	11	45	0	8	162	147	6.280	
Tierra del Vino de Zamora	17	0	2	0	0	0	3	0	0	0	0	0	0	3	0	0	0	0	0	0	0	26	0	0	0	10	61	
Toro	6.115	1.614	1.614	0	0	0	1.359	0	0	0	340	1.358	0	2.038	0	340	510	0	0	170	0	680	510	0	0	340	16.988	
Uclés	152	38	163	0	0	0	6	2	0	0	0	1	0	26	0	62	1	7	26	0	0	414	0	20	38	0	956	
Utiel-Requena	9.751	2.454	986	6	1	0	598	9	158	243	706	7.792	0	18.481	67	3.329	7	1.421	872	1	23	4.312	0	333	11	1.159	52.720	
Valdeorras	169	0	56	8	5	0	59	0	0	6	0	17	3	765	0	100	7	0	1	3	2	5	8	12	0	162	1.388	
Valdepeñas	31.114	878	107	135	0	0	1.460	214	0	275	607	121	17	10.265	0	374	10	635	8.564	2	0	2.513	0	3.042	0	492	60.825	
Valencia	31.466	1.078	8.740	13	1	27	12.236	12	37	6.213	6.252	5.352	133	13.244	87	1.031	118	10.297	2.327	150	823	7.868	126	882	618	5.926	115.057	
Valle de Güímar	0	0	0	0	0	0	0	0	0	0	0	0	0	0	0	0	0	0	0	0	0	0	0	0	0	0	0	
Valle de la Orotava	97	12	7	4	0	0	13	0	0	0	6	26	10	4	0	13	3	0	0	3	0	9	6	0	4	1	218	
Valles de Benavente	216	0	11	0	0	0	15	0	0	0	0	0	0	32	1	2	0	0	0	0	0	1	0	0	0	0	278	
Valtiendas	0	0	0	0	0	0	0	0	0	0	0	0	0	0	0	0	0	0	0	0	0	0	0	0	0	0	0	
Vera de Estenas	1	0	0	0	0	0	0	0	0	0	0	0	0	0	0	0	0	0	0	0	0	0	0	0	0	0	1	
Vinos de Madrid	483	0	15	0	0	0	68	0	0	0	0	9	2	54	0	10	11	1	0	3	0	8	5	4	0	134	807	
Ycoden-Daute-Isora	12	6	5	0	0	0	3	0	0	0	2	7	2	4	0	4	0	0	4	2	0	0	0	0	0	0	15	66
Yecla	7.475	14	465	0	0	0	5.715	0	0	21	378	619	0	2.883	0	169	23	1.325	2.065	20	5	325	4	56	0	800	22.362	
TOTAL U.E.	664.865	24.810	239.674	1.913	891	1.585	74.611	3.357	1.664	18.555	64.014	142.178	1.808	283.279	2.167	67.163	8.708	50.183	45.954	8.234	1.544	69.923	4.750	15.030	3.678	143.079	1.943.617	

(1) Los datos de la DOP Alella no han sido comunicados, en esta publicación se recogen los de la última campaña remitida, actualizados con información procedente de fuentes oficiales de su autoridad competente (<http://incavi.gencat.cat/ca/coneix-vi-catala/vi-catala-xifres/dades-comercializaciones-estadistiques/pdf>) (2) Sin datos en esta campaña

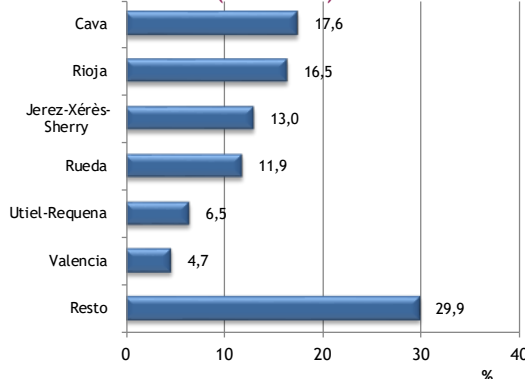
**Comercialización exterior por países de la Unión Europea por DOP (1.943.617 hl)**



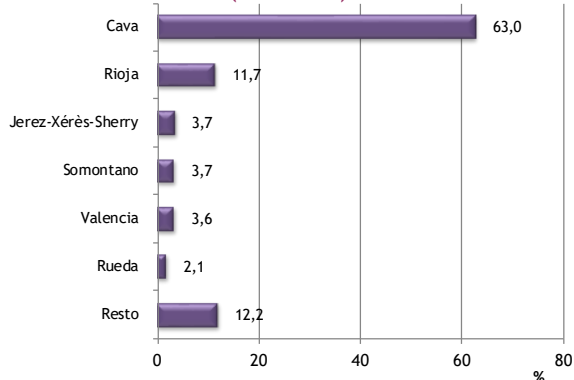
**Comercialización exterior con Alemania por DOP (664.865 hl)**



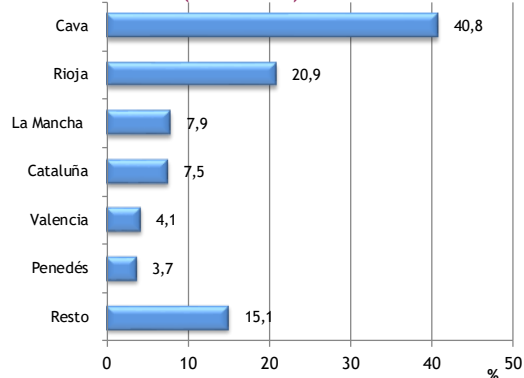
**Comercialización exterior con Holanda por DOP (283.279 hl)**



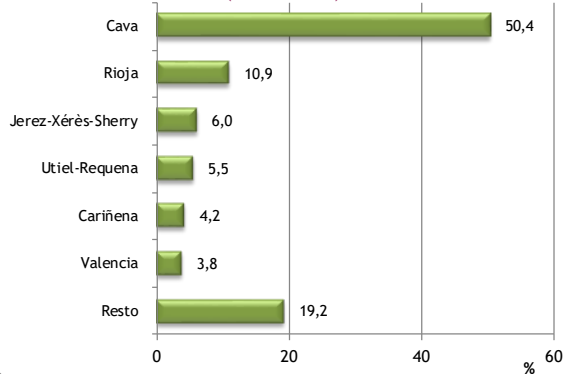
**Comercialización exterior con Bélgica por DOP (239.674 hl)**



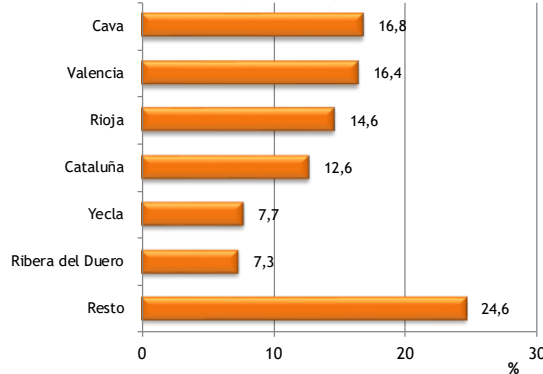
**Comercialización exterior con Suecia por DOP (143.079 hl)**



**Comercialización exterior con Francia por DOP (142.178 hl)**



**Comercialización exterior con Dinamarca por DOP (74.611 hl)**



## 15. Comercialización exterior con países terceros (hl)

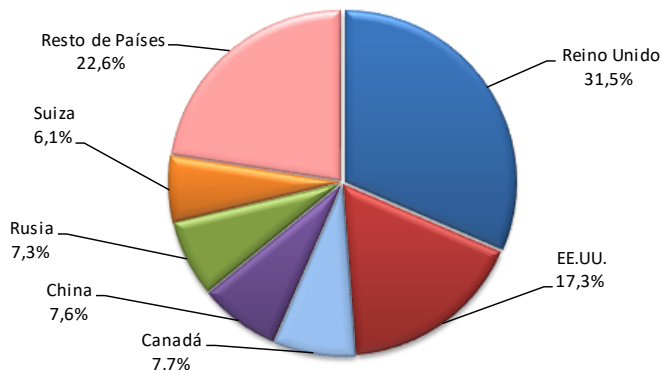
D.O.P.	Noruega	Suiza	Reino Unido	Rusia	Resto Europa no U.E.	TOTAL Europa no U.E.	Argentina	Brasil	Canadá	Colombia	EE.UU.	México	Venezuela	Resto América	TOTAL América	Corea	China	India	Japón	Resto Asia	TOTAL Asia	Australia	Resto Oceanía	TOTAL Oceanía	Otros	TOTAL NO U.E.
Abona	0	0	0	0	0	0	0	0	0	0	0	0	0	0	0	0	0	0	0	2	2	0	0	0	0	2
Aiella (1)	0	74	38	0	108	220	0	0	1	16	41	1	0	126	185	0	39	0	27	3	69	14	0	14	0	488
Alicante	49	1.003	802	35	275	2.164	0	545	1.294	0	3.369	202	9	91	5.510	452	4.530	0	523	658	6.163	18	0	18	1.538	15.393
Almansa	0	706	239	162	0	1.107	0	78	12.529	33	2.118	58	0	225	15.041	670	6.347	0	1.470	209	8.696	138	334	472	0	25.316
Arlanza	0	0	0	0	0	0	0	0	4	0	0	11	0	0	15	0	127	0	0	0	127	0	0	0	0	142
Arribes	371	25	692	364	15	1.467	0	0	2	0	13	161	0	0	176	0	213	0	8	0	221	9	0	9	0	1.873
Aylés	0	14	6	0	5	25	0	0	23	0	0	0	0	4	27	301	10	0	10	16	337	0	0	0	0	389
Bierzo	207	677	555	805	52	2.296	0	54	1.042	0	3.222	152	13	162	4.645	0	789	0	282	385	1.456	104	25	129	0	8.526
Binissalem	0	393	4	0	0	397	0	0	2	0	103	0	0	2	107	0	0	0	5	0	5	6	0	6	0	515
Bullas	1	13	195	460	0	669	0	0	0	0	255	0	0	0	255	4	0	0	133	10	147	11	0	11	0	1.082
Calatayud	7.765	295	510	1.971	8	10.549	0	172	2.936	0	9.962	5	41	7	13.123	51	808	0	197	24	1.080	22	83	105	0	24.857
Calzadilla	0	23	0	0	0	23	0	0	2	0	4	0	0	0	6	0	0	0	0	5	5	6	0	6	0	40
Campo de Borja	83	1.336	9.784	2.093	181	13.477	5	756	8.657	0	14.731	669	7	419	25.244	429	8.722	711	1.225	1.151	12.238	1.508	391	1.899	10	52.868
Campo de la Guardia	0	14	6	0	0	20	0	0	0	0	0	0	0	0	0	0	133	0	2	0	135	0	0	0	11	166
Cangas	0	10	4	0	0	14	0	4	0	0	10	0	0	0	14	0	0	0	0	0	0	0	0	0	0	28
Cariñena	1.035	2.326	26.790	22.569	2.506	55.226	0	6.161	23.473	170	10.945	2.435	0	1.064	44.248	2.352	10.349	0	1.765	1.414	15.880	40	7	47	7	115.408
Casa del Blanco	0	6	0	0	0	6	0	0	0	0	0	0	0	0	0	0	0	0	0	0	0	0	0	0	0	6
Cataluña	5.753	7.173	32.716	1.447	2.591	49.680	1	1.403	5.447	91	1.059	5.374	177	2.926	16.478	873	2.403	231	6.635	3.139	13.281	189	38	227	1.166	80.832
Cava	11.221	17.509	150.670	34.570	14.002	227.972	228	13.067	28.162	1.455	154.642	2.895	723	14.966	216.138	7.347	3.982	39	74.398	12.066	97.832	5.546	943	6.489	2.487	550.918
Cebreros	1.087	0	0	0	0	1.087	0	0	0	0	0	0	0	0	0	0	0	0	0	0	0	0	0	0	0	1.087
Chacolí de Álava	9	0	12	5	0	26	22	5	27	5	625	40	0	18	742	0	46	0	112	0	158	66	12	78	0	1.004
Chacolí de Bizkaia	5	16	37	0	3	61	0	4	41	0	206	0	0	18	269	0	0	0	72	7	79	17	0	17	0	426
Chacolí de Getaria	300	4	302	46	7	659	0	0	43	0	3.689	71	0	10	3.813	4	0	0	254	14	272	41	0	41	1	4.786
Chozas Carrascal (2)	0	0	0	0	0	0	0	0	0	0	0	0	0	0	0	0	0	0	0	0	0	0	0	0	0	0
Cigales	19	893	68	2	56	1.038	0	14	24	0	396	104	14	0	552	56	181	0	0	21	258	0	0	0	0	1.848
Conca de Barberà	63	30	78	0	41	212	0	8	99	0	329	6	0	5	447	5	27	0	50	66	148	0	0	0	59	866
Condado de Huelva	10	7	74	5	0	96	0	0	0	0	0	0	0	0	0	0	0	0	67	0	67	0	0	0	0	163
Costers del Segre	11	420	210	167	65	873	0	23	30	0	1.453	24	0	52	1.582	138	1.254	0	432	723	2.547	0	0	0	72	5.074
Dehesa del Carrizal	0	8	0	65	0	73	0	0	0	0	0	0	0	11	11	40	50	0	8	23	121	36	0	36	0	241
Domínio de Valdepeña	0	2	8	0	3	13	0	0	23	0	3	13	0	29	68	0	0	0	4	0	4	0	0	0	0	85
El Hierro	0	0	0	0	0	0	0	0	0	0	0	0	0	0	0	0	0	0	0	0	0	0	0	0	0	0
El Terrerazo	3	2	0	0	6	11	0	0	2	297	2	0	2	303	0	4	0	7	2	13	1	0	1	0	0	328
Empordà	72	615	80	12	75	854	0	43	233	0	559	37	0	141	1.013	242	14	0	23	144	423	10	3	13	0	2.303
Finca Élez	0	0	0	0	0	0	0	0	0	0	2	0	0	0	2	0	0	0	9	0	9	0	0	0	0	11
Gran Canaria	0	0	0	0	0	0	0	0	0	0	102	0	0	0	102	0	0	0	0	0	0	0	0	0	0	102
Granada	0	5	0	0	0	5	9	4	0	0	0	0	0	0	13	0	1	0	2	0	3	0	0	0	0	21
Guijoso	0	2	0	0	0	2	0	2	3	0	1	0	0	0	6	5	25	0	0	0	30	0	0	0	0	38
Islas Canarias	0	0	12	0	16	28	0	0	27	0	85	0	38	0	150	0	0	0	0	2	2	0	0	0	0	180
Jerez-Xérès-Sherry	367	926	102.089	162	856	104.400	55	105	3.357	110	12.345	490	5	662	17.129	78	399	0	856	349	1.682	1.481	180	1.661	83	124.955
Jumilla	1.617	5.353	14.462	5.807	847	28.086	0	3.137	12.917	121	32.847	491	655	1.875	52.043	4.392	14.123	59	3.398	2.193	24.165	412	72	484	6.340	111.118
La Gomera	0	0	0	0	0	0	0	0	0	0	0	0	0	0	0	0	0	0	0	0	0	0	0	0	0	0
La Mancha	157	11.343	7.224	6.992	9.478	35.194	0	4.961	4.579	0	5.565	854	3.543	2.824	22.326	2.771	43.444	31	12.833	2.481	61.560	98	967	1.065	1.306	121.451
La Palma	0	0	3	0	5	8	0	0	4	0	9	0	0	0	13	0	0	0	5	3	8	0	0	0	0	29
Lanzarote	3	6	13	0	0	22	0	5	7	0	265	0	0	0	277	0	0	0	94	0	94	6	0	6	0	399
Lebrija	0	0	0	0	0	0	0	0	0	0	0	0	0	0	0	0	0	0	0	0	0	0	0	0	0	0
León	0	27	8	18	0	53	0	0	17	0	65	6	0	0	88	0	0	0	4	4	4	0	0	0	0	145
Los Balagüeses	0	0	28	0	0	28	0	0	1	0	67	0	0	0	68	5	0	0	16	15	36	0	0	0	1	133
Málaga	1	0	2	0	1	4	0	0	0	0	24	0	0	5	29	0	1	0	0	40	41	0	0	0	0	74
Manchuela	0	139	365	84	2	590	0	27	1.092	31	130	37	57	159	1.533	0	893	0	309	13	1.215	652	217	869	1	4.208
Manzanilla S.B.	11	21	2.465	14	50	2.561	1	33	54	0	519	32	0	17	656	0	14	0	198	21	233	175	10	185	8	3.643
Méntrida	37	19	20	76	21	173	0	33	44	0	44	0	10	5	136	0	236	0	4	240	0	0	0	0	111	660
Mondejar	0	0	0	0	0	0	0	0	0	0	0	0	0	0	0	0	0	0	0	0	0	0	0	0	0	0
Monterrei	1	31	429	69	3	533	0	0	0	0	50	24	5	8	87	0	3	0	8	23	34	0	11	11	0	665
Montilla-Moriles	5	12	136	2	115	270	0	6	250	0	306	3	0	843	1.408	44	59	0	260	14	377	61	4	65	48	2.168
Montsant	13	505	270	50	108	946	4	46	973	14	2.443	28	0	74	3.582	71	205	0	227	185	688	51	14	65	0	5.281
Navarra	3.873	6.851	10.117	705	251	21.797	0	284	5.340	196	4.394	983	46	653	11.896	411	14.868	0	1.423	427	17.129	819	24	843	2	51.667
Pago de Arinzano	0	84	0	0	0	84	0	38	19	0	19	0	0	0	76	0	32	0	0	0	32	0	0	0	0	192
Pago de Otazu	0	14	0	0	0	14	0	0	20	0	6	16	6	8	56	7	50	0	0	0	57	0	0	0	0	127
Pago El Vicario	0	4	0	0	0	4	0	0	0	6	99	0	0	0	105	0	188	0	5	0	193	0	0	0	0	302

D.O.P.	Noruega	Suiza	Reino Unido	Rusia	Resto Europa no U.E.	TOTAL Europa no U.E.	Argentina	Brasil	Canadá	Colombia	EE.UU.	México	Venezuela	Resto América	TOTAL América	Corea	China	India	Japón	Resto Asia	TOTAL Asia	Australia	Resto Oceanía	TOTAL Oceanía	Otros	TOTAL NO U.E.
Pago Florentino	0	22	3	0	6	31	1	4	0	0	24	0	0	56	85	5	0	0	8	17	30	0	0	0	0	146
Pago La Jaraba	0	0	0	0	0	0	0	0	3	0	0	0	0	106	109	0	96	0	108	0	204	0	0	0	0	313
Pago Los Cerrillos	0	1	0	0	0	1	0	0	0	0	0	22	0	0	22	0	0	0	0	5	5	0	0	0	0	28
Pago Vallegarcía	0	83	0	0	0	83	0	0	0	0	17	11	0	0	28	0	122	0	0	0	122	0	0	0	0	233
Penedès	725	250	447	802	1.170	3.394	0	873	5.234	41	2.362	239	0	395	9.144	460	1.254	19	876	989	3.598	68	49	117	1.403	17.656
Pla de Bages	0	7	10	0	18	35	0	16	1	16	0	5	0	4	42	0	13	0	2	6	21	0	0	0	0	98
Pla i Llevant	0	209	12	0	0	221	0	0	0	0	7	0	0	0	7	0	0	0	0	0	0	0	0	0	0	228
Prado de Irache	0	0	0	0	0	0	0	0	0	0	0	0	0	0	0	0	0	0	0	0	0	0	0	0	0	0
Priorat	143	952	760	355	61	2.271	3	79	225	0	1.834	105	5	107	2.358	100	237	0	27	163	527	39	11	50	6	5.212
Rias Baixas	1.209	1.255	24.018	1.954	653	29.089	4	143	3.335	506	25.539	2.686	12	8.868	41.093	428	361	0	1.208	888	2.885	967	114	1.081	223	74.371
Ribeira Sacra	195	104	194	93	43	629	2	0	44	0	585	3	9	44	687	35	16	0	11	20	82	90	13	103	5	1.506
Ribeiro	10	88	230	0	33	361	0	6	47	4	300	62	0	18	437	0	38	0	244	7	289	26	0	26	0	1.113
Ribera del Duero	561	18.525	3.717	3	524	23.330	2	235	3.471	522	5.565	4.986	38	2.503	17.322	318	3.072	0	298	776	4.464	15	19	34	161	45.311
Ribera del Guadiana	0	96	4	0	30	130	0	37	3	0	39	5	0	35	119	378	1.311	0	0	19	1.708	0	0	0	0	1.957
Ribera del Júcar	1	0	0	0	107	108	0	260	52	0	115	0	0	0	427	18	854	0	50	0	922	0	0	0	0	1.457
Rioja	18.430	54.656	363.092	40.232	10.274	486.684	35	4.974	42.674	5.093	105.387	23.986	712	20.339	203.200	5.651	26.038	813	4.796	11.166	48.464	6.285	1.151	7.436	1.088	746.872
Rueda	448	4.930	4.897	6.139	667	17.081	3	581	1.594	1.862	6.256	1.326	0	3.345	14.967	992	923	0	1.494	533	3.942	137	8	145	181	36.316
Sierra de Salamanca	0	0	0	0	0	0	0	0	50	0	80	0	0	0	130	0	0	0	3	0	3	0	0	0	0	133
Sierras de Málaga	4	28	11	0	4	47	0	0	28	0	100	2	0	4	134	0	8	0	4	19	31	0	6	6	0	218
Somontano	22	1.507	1.128	3.353	371	6.381	0	1.583	327	230	524	1.534	228	162	4.588	400	1.519	23	379	400	2.721	20	16	36	6	13.732
Tacoronte-Acentejo	9	0	0	0	2	11	0	0	4	0	0	0	0	0	4	0	0	0	2	0	2	0	0	0	0	17
Tarragona	22	4	10	0	42	78	0	0	18	0	45	2	0	50	115	200	59	0	80	40	379	5	0	5	77	654
Terra Alta	64	304	1.610	128	102	2.208	0	177	171	35	1.098	61	0	23	1.565	3	97	0	285	54	439	161	1	162	0	4.374
Tierra del Vino de Zamora	0	4	11	15	0	30	0	14	8	0	11	0	0	0	33	0	14	0	3	0	17	0	0	0	0	80
Toro	302	4.530	1.510	1.510	0	7.852	0	604	604	0	9.967	1.510	0	0	12.685	0	9.060	0	605	0	9.665	0	0	0	0	30.202
Uclés	0	65	90	1	126	282	0	0	20	483	53	0	136	12	704	50	671	0	136	33	890	0	144	144	313	2.333
Utiel-Requena	5.578	930	33.181	10.006	362	50.057	0	6.139	6.104	2.202	4.186	608	0	538	19.777	0	9.962	0	3.116	579	13.657	6.398	83	6.481	373	90.345
Valdeorras	45	46	1.408	7	20	1.526	2	16	68	0	804	19	0	205	1.114	0	61	0	76	38	175	43	133	176	295	3.286
Valdepeñas	12	7.124	3.630	1.384	2.433	14.583	0	671	6.851	0	0	143	5	702	8.372	187	2.607	0	4.969	18	7.781	0	20	20	280	31.036
Valencia	7.312	2.817	15.384	44.909	4.026	74.448	0	3.203	14.387	658	13.232	6.407	901	854	39.642	2.425	21.614	0	7.635	2.455	34.129	589	136	725	1.383	150.327
Valle de Güímar	0	0	0	0	0	0	0	0	0	0	22	0	0	0	22	0	0	0	0	0	0	0	0	0	0	22
Valle de la Orotava	17	4	18	0	0	39	0	0	38	0	171	0	0	0	209	9	5	0	27	0	41	11	0	11	8	308
Valles de Benavente	0	40	21	0	0	61	0	0	0	0	32	0	0	0	32	0	142	0	0	0	142	0	0	0	0	235
Valtiendas	0	0	0	0	0	0	0	0	0	0	0	0	0	0	0	0	0	0	0	0	0	0	0	0	0	0
Vera de Estenas	0	1	0	0	0	1	0	0	0	0	0	0	0	0	0	0	1	0	0	12	13	0	0	0	0	14
Vinos de Madrid	18	262	52	9	15	356	0	5	67	0	1.817	9	5	9	1.912	14	44	0	28	3	89	51	3	54	0	2.411
Ycoden-Doña Isora	11	4	17	0	4	36	0	0	35	0	141	9	0	5	190	0	8	0	8	7	23	0	0	0	0	249
Yecla	63	2.045	4.760	21	661	7.550	0	78	2.627	0	4.421	43	366	261	7.796	850	2.714	0	2.357	1.295	7.216	236	215	451	42	23.055
Total general	69.350	159.829	821.748	189.678	53.506	1.294.111	377	50.716	200.888	13.902	452.152	59.007	7.766	66.056	850.864	33.271	197.490	1.926	136.187	45.398	414.272	26.678	5.457	32.135	19.095	2.610.477

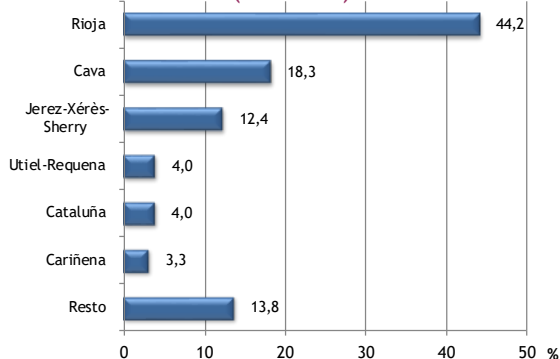
(1) Los datos de la DOP Alella no han sido comunicados, en esta publicación se recogen los de la última campaña remitida, actualizados con información procedente de fuentes oficiales de su autoridad competente (<http://incavi.gencat.cat/ca/coneix-vi-catala/vi-catala-xifres/dades-comercialitzacion-dades-estadistiques/pdf>)

(2) Sin datos en esta campaña

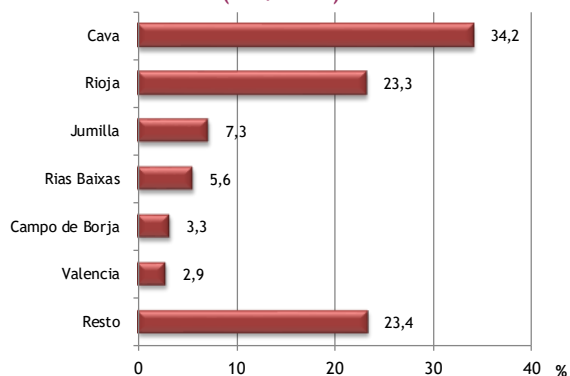
**Comercialización exterior con países terceros (2.610.477 hl)**



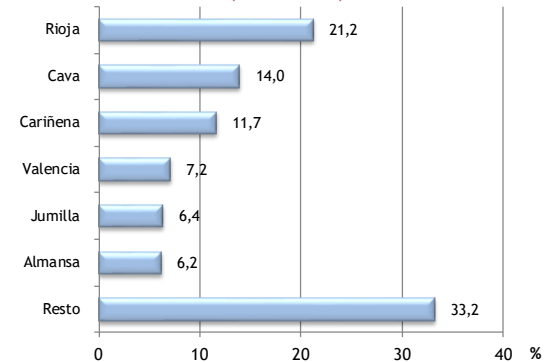
**Comercialización exterior con Reino Unido por DOP (821.748 hl)**



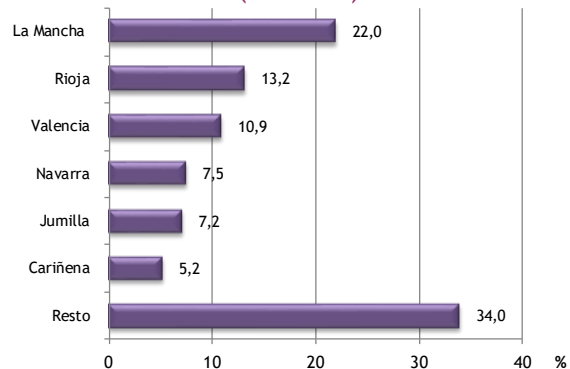
**Comercialización exterior con EE.UU. por DOP (452.152 hl)**



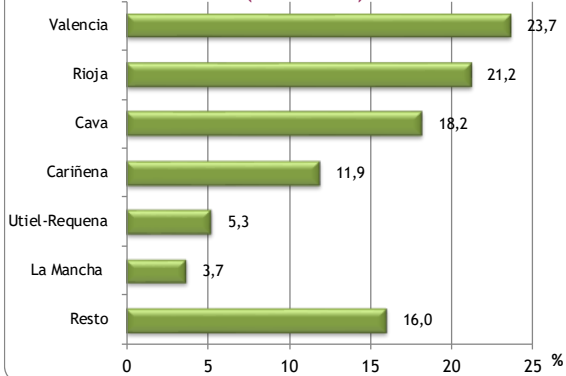
**Comercialización exterior con Canadá por DOP (200.888 hl)**



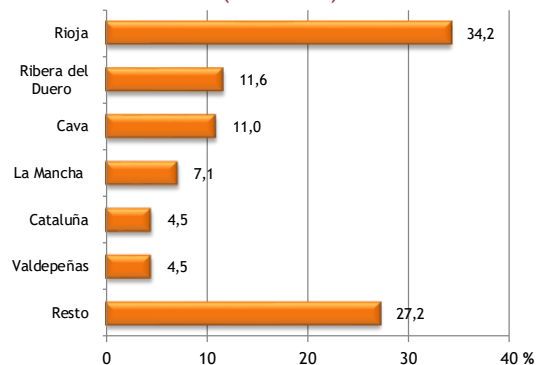
**Comercialización exterior con China por DOP (197.490 hl)**



**Comercialización exterior con Rusia por DOP (189.678 hl)**



**Comercialización exterior con Suiza por DOP (159.829 hl)**





## 16. Valor económico estimado del mercado interior y exterior (€)

DOPs	MERCADO NACIONAL	COMERCIO EXTERIOR			COMERCIO TOTAL (€)
	€	Embotellado	A granel	TOTAL	
		€	€	€	
Abona	3.296.034	7.304	0	7.304	3.303.338
Alella (1)	853.531	247.216	0	247.216	1.100.747
Alicante (2)	8.453.971	7.345.723	0	7.345.723	15.799.694
Almansa	4.171.967	12.061.336	0	12.061.336	16.233.303
Arlanza	529.560	52.560	0	52.560	582.120
Arribes	1.412.500	1.057.000	0	1.057.000	2.469.500
Aylés	584.734	503.945	0	503.945	1.088.679
Bierzo	26.180.280	5.913.180	0	5.913.180	32.093.460
Binissalem	2.827.593	895.666	0	895.666	3.723.259
Bullas	1.640.942	1.029.832	0	1.029.832	2.670.774
Calatayud	4.587.812	11.155.371	0	11.155.371	15.743.183
Calzadilla	150.000	150.000	0	150.000	300.000
Campo de Borja	14.734.017	20.370.968	0	20.370.968	35.104.985
Campo de la Guardia	246.521	197.735	0	197.735	444.256
Cangas	421.603	28.183	0	28.183	449.786
Cariñena	12.002.883	30.166.397	0	30.166.397	42.169.280
Casa del Blanco	33.076	36.580	0	36.580	69.656
Cataluña	50.462.790	43.517.868	0	43.517.868	93.980.658
Cava	292.224.352	335.263.691	0	335.263.691	627.488.043
Cebreros	425.600	483.000	0	483.000	908.600
Chacolí de Álava	900.900	370.650	0	370.650	1.271.550
Chacolí de Bizkaia	4.835.404	443.688	0	443.688	5.279.092
Chacolí de Getaria	11.000.000	3.860.000	0	3.860.000	14.860.000
Chozas Carrascal (3)	0	0	0	0	0
Cigales	12.091.799	3.984.600	0	3.984.600	16.076.399
Conca de Barberá	2.491.136	1.024.235	0	1.024.235	3.515.371
Condado de Huelva	5.303.700	38.926	14.760	53.686	5.357.386
Costers del Segre	12.286.114	3.847.325	0	3.847.325	16.133.439
Dehesa del Carrizal	468.321	251.650	0	251.650	719.971
Dominio de Valdepusa	445.083	149.608	0	149.608	594.691
El Hierro	358.800	0	0	0	358.800
El Terrerazo	541.809	299.683	0	299.683	841.492
Empordà	16.803.936	2.513.496	0	2.513.496	19.317.432
Finca Élez	16.000	3.800	0	3.800	19.800
Gran Canaria	1.473.466	72.693	0	72.693	1.546.159
Granada	982.444	278.700	0	278.700	1.261.144
Guijoso	51.634	40.430	0	40.430	92.064
Islas Canarias	2.947.850	158.250	0	158.250	3.106.100
Jerez-Xérès-Sherry	14.824.200	61.519.200	0	61.519.200	76.343.400
Jumilla	16.986.580	35.223.136	1.023.543	36.246.679	53.233.259
La Gomera	357.000	0	0	0	357.000
La Mancha	39.689.325	45.436.480	0	45.436.480	85.125.805
La Palma	2.538.800	84.000	0	84.000	2.622.800
Lanzarote	14.292.750	435.100	0	435.100	14.727.850
Lebrija	70.000	0	0	0	70.000
León	4.742.400	109.200	0	109.200	4.851.600
Los Balagueses	144.600	208.275	0	208.275	352.875
Málaga	6.300.000	3.121.209	188.490	3.309.699	9.609.699
Manchuela	1.209.800	2.352.700	0	2.352.700	3.562.500
Manzanilla S.B.	15.613.500	1.688.700	0	1.688.700	17.302.200
Méntrida	1.605.134	436.779	49.000	485.779	2.090.913
Mondéjar	836.250	0	0	0	836.250
Monterrei	18.595.020	1.076.928	0	1.076.928	19.671.948
Montilla Moriles	36.225.848	2.649.852	415.727	3.065.579	39.291.427
Montsant	11.455.462	4.772.532	0	4.772.532	16.227.994

DOPs	MERCADO NACIONAL	COMERCIO EXTERIOR			COMERCIO TOTAL (€)
	€	Embotellado	A granel	TOTAL	
		€	€	€	
Navarra	41.078.925	25.403.760	0	25.403.760	66.482.685
Pago de Arinzano	201.828	185.301	187.967	373.268	575.096
Pago de Otazu	105.356	169.986	0	169.986	275.342
Pago El Vicario	201.718	213.021	0	213.021	414.739
Pago Florentino	285.179	161.142	0	161.142	446.321
Pago La Jaraba	48.650	65.438	0	65.438	114.088
Pago Los Cerrillos	59.400	30.150	0	30.150	89.550
Pago Vallegarcía	530.315	527.370	0	527.370	1.057.685
Penedés	65.146.654	32.196.750	0	32.196.750	97.343.404
Pla de Bages	2.312.026	187.557	0	187.557	2.499.583
Pla i Llevant	3.863.113	701.279	0	701.279	4.564.392
Prado de Irache	19.200	0	0	0	19.200
Priorat	7.426.639	10.358.990	0	10.358.990	17.785.629
Rias Baixas	116.684.347	52.238.740	0	52.238.740	168.923.087
Ribeira Sacra	18.685.296	2.294.400	0	2.294.400	20.979.696
Ribeiro	28.551.712	2.978.656	0	2.978.656	31.530.368
Ribera del Duero	227.220.184	89.261.558	0	89.261.558	316.481.742
Ribera del Guadiana	5.361.980	754.680	0	754.680	6.116.660
Ribera del Júcar	399.570	870.790	0	870.790	1.270.360
Rioja (2)	434.272.421	536.381.728	0	536.381.728	970.654.149
Rueda	164.005.240	28.756.280	0	28.756.280	192.761.520
Sierra de Salamanca	356.362	192.060	0	192.060	548.422
Sierras de Málaga	6.500.000	519.532	0	519.532	7.019.532
Somontano	24.958.500	11.571.700	0	11.571.700	36.530.200
Tacoronte-Acentejo	5.294.781	93.000	13.200	106.200	5.400.981
Tarragona	1.292.070	550.234	0	550.234	1.842.304
Terra Alta	10.663.762	3.607.360	0	3.607.360	14.271.122
Tierra del Vino de Zamora	392.311	84.907	0	84.907	477.218
Toro	33.976.800	22.651.200	0	22.651.200	56.628.000
Uclés	3.012.095	811.798	0	811.798	3.823.893
Utiel-Requena	20.034.969	43.768.296	180.830	43.949.126	63.984.095
Valdeorras	22.365.700	3.271.800	0	3.271.800	25.637.500
Valdepeñas	87.223.558	18.907.931	0	18.907.931	106.131.489
Valencia	22.762.350	43.305.650	994.200	44.299.850	67.062.200
Valle de Güimar	859.100	22.128	0	22.128	881.228
Valle de la Orotava	1.745.064	637.272	0	637.272	2.382.336
Valles de Benavente	250.950	153.900	0	153.900	404.850
Valtiendas	92.131	0	0	0	92.131
Vera de Estenas	26.357	16.779	0	16.779	43.136
Vinos de Madrid	9.923.200	1.473.744	0	1.473.744	11.396.944
Ycoden-Daute-Isora	1.010.400	286.800	0	286.800	1.297.200
Yecla	1.419.177	11.589.959	309.890	11.899.849	13.319.026
<b>Total</b>	<b>2.054.344.221</b>	<b>1.594.189.006</b>	<b>3.377.607</b>	<b>1.597.566.613</b>	<b>3.651.910.834</b>

(1) Los datos de la DOP Alella no han sido comunicados, en esta publicación se recogen los de la última campaña remitida, actualizados con información procedente de fuentes oficiales de su autoridad competente (<http://incavi.gencat.cat/ca/coneix-vi-catala/vi-catala-xifres/dades-comercialitzacions-estadistiques/pdf>)

(2) Sin datos procedentes de las respectivas entidades de gestión. Valores estimados en la elaboración del informe.

(3) Sin datos en esta campaña

## 17. Existencias en bodega por tipos de vino (hl)

DOPs	Total a 31/07/20	A FINAL DE CAMPAÑA 2020/2021								% Variación
		Blanco	Rosado	Tinto	De licor	Espumoso	De aguja	Otros	TOTAL	
Abona	2.977	1.403	108	787	0	0	0	0	2.298	-23
Alella (1)	13.733	8.982	191	1.259	161	3.136	4	0	13.733	0
Alicante	180.631	21.944	0	142.963	371	1.501	0	0	166.779	-8
Almansa	54.061	2.574	115	49.796	0	0	0	0	52.485	-3
Arlanza	2.726	47	1.159	26.588	0	0	0	0	27.794	920
Arribes	17.862	517	683	13.892	0	0	0	0	15.092	-16
Aylés	2.741	0	17	2.850	0	0	0	0	2.867	5
Bierzo	111.011	17.257	3.533	71.400	0	0	0	0	92.190	-17
Binissalem	16.918	1.663	505	13.972	0	521	0	0	16.661	-2
Bullas	18.855	1.074	1.320	20.236	5	30	0	0	22.665	20
Calatayud	56.302	4.010	827	62.197	0	0	0	0	67.034	19
Calzadilla	2.082	0	0	2.092	0	0	0	0	2.092	0
Campo de Borja	329.946	23.947	5.869	164.939	2.230	0	0	0	196.985	-40
Campo de la Guardia	64	10	0	3.923	0	0	0	0	3.933	6.045
Cangas	427	240	0	606	0	0	0	0	846	98
Cariñena	620.399	54.915	17.942	643.231	927	0	0	71	717.086	16
Casa del Blanco	2.177	47	0	2.354	0	0	0	0	2.401	10
Cataluña	239.857	66.575	14.248	110.672	0	0	151	0	191.646	-20
Cava	2.690.956	0	0	0	0	2.633.064	0	0	2.633.064	-2
Cebreros	2.896	213	397	7.151	0	0	0	0	7.761	168
Chacolí de Álava	3.742	3.685	6	0	0	75	0	0	3.766	1
Chacolí de Bizkaia	10.017	12.869	34	341	0	0	0	0	13.244	32
Chacolí de Getaria	13.656	16.721	1.105	103	0	825	0	47	18.801	38
Chozas Carrascal (2)	0	0	0	0	0	0	0	0	0	0
Cigales	68.600	1.127	22.839	49.140	0	0	0	0	73.106	7
Conca de Barberá	0	0	0	0	0	0	0	0	0	-
Condado de Huelva	131.693	30.860	0	936	93.446	0	0	0	125.242	-5
Costers del Segre	127.673	52.732	12.689	50.758	0	0	0	0	116.179	-9
Dehesa del Carrizal	3.000	120	0	3.241	0	0	0	0	3.361	12
Domínio de Valdepusa	5.371	0	0	5.426	0	0	0	0	5.426	1
El Hierro	2.454	649	0	1.518	0	0	0	0	2.167	-12
El Terrerazo	2.550	0	0	2.735	0	0	0	0	2.735	7
Empordà	86.936	7.137	3.807	60.738	4.967	295	0	0	76.944	-11
Finca Élez	2.893	601	0	2.409	0	0	0	0	3.010	4
Gran Canaria	3.152	1.475	0	1.939	0	0	0	0	3.414	8
Granada	14.232	1.399	83	11.360	0	620	0	0	13.462	-5
Guijoso	2.663	520	0	2.315	0	0	0	0	2.835	6
Islas Canarias	2.788	1.780	0	2.581	0	0	0	0	4.361	56
Jerez-Xérès-Sherry	0	0	0	0	1.412.121	0	0	0	1.412.121	-
Jumilla	469.598	9.346	3.388	437.874	916	0	0	618	452.142	-4
La Gomera	406	20	0	17	0	0	0	0	37	-91
La Mancha	1.454.832	446.094	65.755	1.406.189	0	377	0	0	1.918.415	32
La Palma	4.428	1.300	0	1.216	0	0	0	0	2.516	-43
Lanzarote	18.133	6.581	450	3.672	698	327	0	0	11.728	-35
Lebrija	2.618	0	0	231	2.489	0	0	0	2.720	4
León	26.900	38.568	115.852	179.812	0	0	0	0	334.232	1.142
Los Balagueses	1.305	15	0	0	102	0	0	0	117	-91
Málaga	55.625	0	0	0	28.040	0	0	0	28.040	-50
Manchuela	53.626	29.033	8.521	61.580	0	312	0	0	99.446	85
Manzanilla S.B.	0	0	0	0	291.920	0	0	0	291.920	-
Méntrida	15.830	264	360	14.950	0	0	0	0	15.574	-2
Mondéjar	1.404	255	160	1.176	0	0	0	0	1.591	13
Monterrei	15.011	4.868	0	8.976	0	0	0	0	13.844	-8
Montilla-Moriles	419.693	187.714	0	0	248.705	0	0	0	436.419	4
Montsant	0	0	0	0	0	0	0	0	0	-
Navarra	587.685	54.932	78.936	538.035	2.361	0	0	0	674.264	15

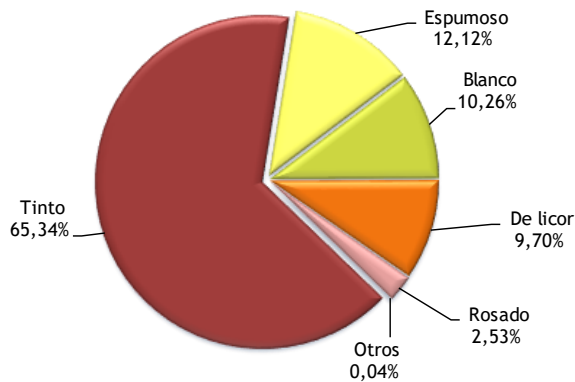
DOPs	Total a 31/07/20	A FINAL DE CAMPAÑA 2020/2021								% Variación
		Blanco	Rosado	Tinto	De licor	Espumoso	De aguja	Otros	TOTAL	
Pago de Arinzano	7.794	911	0	6.777	0	0	0	0	7.688	-1
Pago de Otazu	2.251	133	0	459	0	0	0	0	592	-74
Pago El Vicario	3.026	763	288	4.218	0	0	0	0	5.269	74
Pago Florentino	1.802	110	0	2.644	0	0	0	0	2.754	53
Pago La Jaraba	0	28	0	4.454	0	0	0	0	4.482	-
Pago Los Cerrillos	1.706	0	0	32	0	0	0	0	32	-98
Pago Vallegarcia	1.648	276	0	1.426	0	0	0	0	1.702	3
Penedés	91.098	29.117	4.046	39.360	0	3.496	15	0	76.034	-17
Pla de Bages	8.164	438	28	8.127	0	0	0	0	8.593	5
Pla i Llevant	24.176	5.803	1.178	16.492	0	117	0	0	23.590	-2
Prado de Irache	849	0	0	1.265	0	0	0	0	1.265	49
Priorat	38.469	567	69	17.321	40	0	0	0	17.997	-53
Rias Baixas	130.132	90.571	0	3.581	0	2.246	0	0	96.398	-26
Ribeira Sacra	42.099	2.933	136	48.125	0	0	0	0	51.194	22
Ribeiro	49.539	35.850	0	5.506	0	0	0	78	41.434	-16
Ribera del Duero	1.324.073	440	2.121	198.336	0	0	0	0	200.897	-85
Ribera del Guadiana	74.082	15.804	0	81.261	0	0	0	0	97.065	31
Ribera del Júcar	558	11	80	265	0	0	0	0	356	-36
Rioja	7.202.949	185.020	100.385	7.172.732	0	0	0	0	7.458.137	4
Rueda	497.615	455.871	831	5.061	3.339	2.401	0	0	467.503	-6
Sierra de Salamanca	1.504	17	0	834	0	0	0	0	851	-43
Sierras de Málaga	20.082	5.234	1.122	12.338	0	0	0	0	18.694	-7
Somontano	143.843	24.348	5.323	104.011	9	152	0	0	133.843	-7
Tacoronte-Acentejo	4.022	721	0	5.336	0	0	0	0	6.057	51
Tarragona	14.588	1.781	325	2.664	77	7	0	0	4.854	-67
Terra Alta	0	16.362	150	22.398	82	0	0	0	38.992	-
Tierra del Vino de Zamora	6.782	1.155	134	6.500	0	0	0	0	7.789	15
Toro	196.750	6.434	1.008	199.407	0	0	0	0	206.849	5
Uclés	42.219	4.649	1.382	45.711	0	0	19	0	51.761	23
Utiel-Requena	410.840	27.645	41.751	380.365	0	0	0	0	449.761	9
Valdeorras	19.770	6.630	0	11.823	0	0	0	0	18.453	-7
Valdepeñas	1.243.536	78.562	17.825	1.314.447	0	16	0	0	1.410.850	13
Valencia	431.048	120.706	11.736	262.477	28.356	1.114	914	8.540	433.843	1
Valle de Güímar	1.757	586	0	370	0	55	0	0	1.011	-42
Valle de la Orotava	4.991	1.895	0	3.960	0	0	0	0	5.855	17
Valles de Benavente	2.723	355	720	425	0	0	0	0	1.500	-45
Valtiendas	2.220	0	63	668	0	0	0	0	731	-67
Vera de Estenas	0	16	0	115	0	0	0	0	131	-
Vinos de Madrid	30.733	1.649	1.093	24.335	0	0	0	291	27.368	-11
Ycoden-Daute-Isora	1.600	762	0	1.043	0	0	0	0	1.805	13
Yecla	83.551	3.827	1.289	85.122	146	0	0	0	90.384	8
<b>TOTAL (*)</b>	<b>20.139.724</b>	<b>2.244.063</b>	<b>553.982</b>	<b>14.291.967</b>	<b>#####</b>	<b>2.650.687</b>	<b>1.103</b>	<b>9.645</b>	<b>21.872.955</b>	<b>8,61</b>

(\*) Los valores totales recogen únicamente el sumatorio de los datos recibidos.

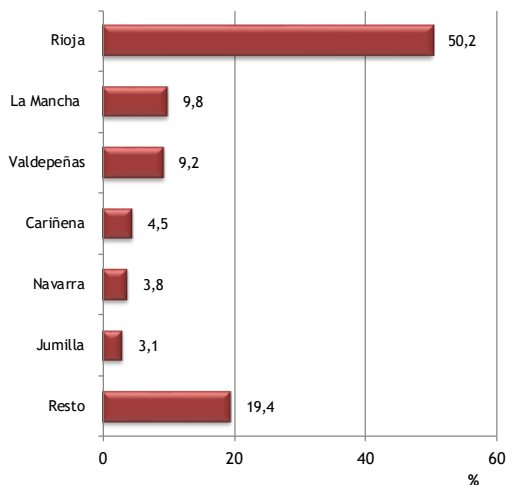
(1) Los datos de la DOP Alella no han sido comunicados, en esta publicación se recogen los de la última campaña remitida, actualizados con información procedente de fuentes oficiales de su autoridad competente (<http://incavi.gencat.cat/ca/coneix-vi-catala/vi-catala-xifres/dades-comercialitzaciodes-estadistiques/pdf>)

(2) Sin datos en esta campaña

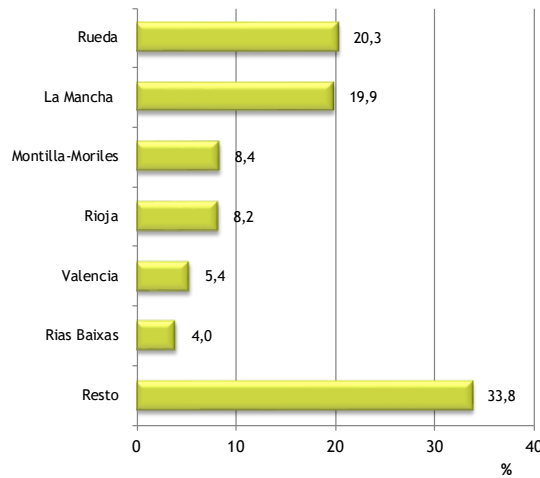
Existencias por tipos de vino (21.872.955 hl)



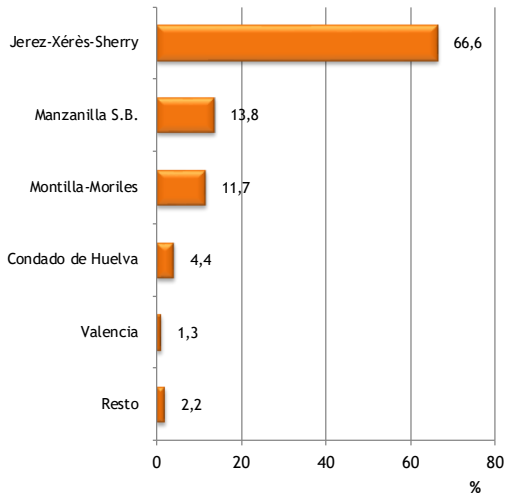
Existencias de vino tinto por DOP (14.291.967 hl)



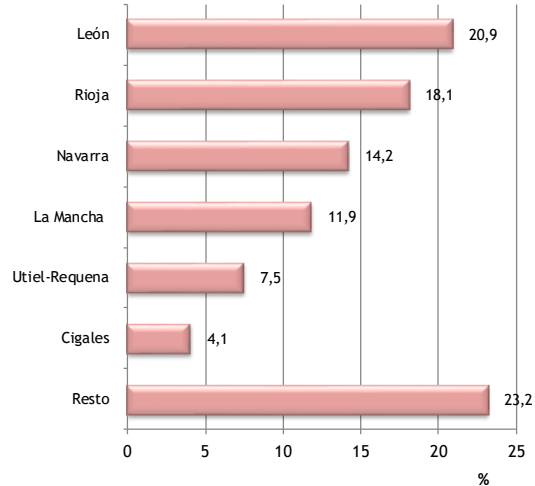
Existencias de vino blanco por DOP (2.244.063 hl)



Existencias de vino de licor por DOP (2.121.508 hl)



Existencias de vino rosado por DOP (553.982 hl)



**SERIES HISTÓRICAS Y EVOLUCIÓN DE LOS VINOS CON DOP  
ESPAÑOLAS DENTRO DEL SECTOR VITIVINÍCOLA**

## 1. Evolución de las DOPs españolas respecto al total nacional del sector

### 1.1. Evolución de la superficie de viñedo de vinificación (Campañas 1982/1983-2020/2021)

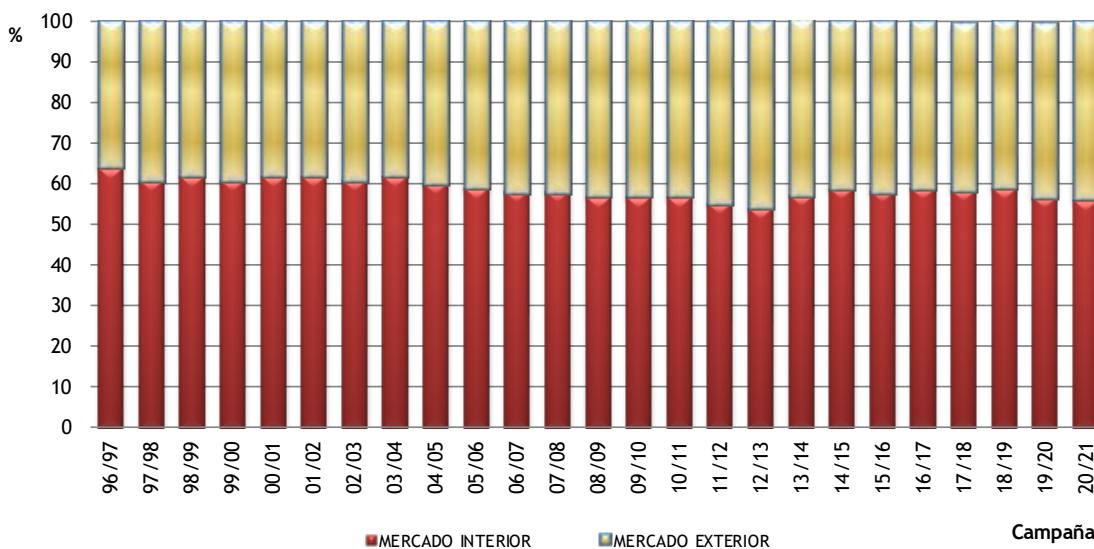
SUPERFICIE DE VIÑEDO PARA TRANSFORMACIÓN (x 103 ha)				
CAMPAÑA	Número de D.O.P	TOTAL NACIONAL	D.O.P. (superficie inscrita)	% de D.O.P. sobre total nacional
82/83	29	1.636,1	489,5	29,9
83/84	29	1.618,5	479,8	29,6
84/85	29	1.553,2	486,6	31,3
85/86	29	1.516,7	487,7	32,2
<i>España ingresa en la CEE el 1 de Enero de 1986</i>				
86/87	31	1.499,5	572,5	38,2
87/88	33	1.445,8	577,6	39,9
88/89	35	1.420,9	592,2	41,7
89/90	38	1.409,8	593,3	42,1
90/91	40	1.393,0	647,0	46,4
91/92	41	1.372,9	636,1	46,3
92/93	41	1.324,8	619,3	46,7
93/94	46	1.228,8	604,7	49,2
94/95	48	1.192,7	590,4	49,5
95/96	51	1.158,1	591,9	51,1
96/97	54	1.123,3	593,0	52,8
97/98	54	1.123,0	595,6	53,0
98/99	55	1.130,0	618,3	54,7
99/00	55	1.146,5	624,0	54,4
00/01	57	1.167,7	634,6	54,3
01/02	58	1.167,7	626,7	53,7
02/03	60	1.159,6	641,8	55,3
02/04	63	1.142,4	652,4	57,1
02/05	63	1.142,4	621,7	54,4
05/06	72	1.100,0	680,0	61,8
06/07	73	1.096,0	633,3	57,8
07/08	73	1.098,4	637,4	58,0
08/09	73	1.050,0	633,9	60,4
09/10	80	1.028,3	601,8	66,2
10/11	83	982,8	591,7	60,2
11/12	90	968,3	578,2	59,7
12/13	90	957,6	573,3	59,9
13/14	90	958,8	582,7	59,9
14/15	90	958,7	580,3	60,5
15/16	90	959,5	574,2	59,8
16/17	90	951,9	575,7	60,5
17/18	90	953,2	570,3	59,8
18/19	91	950,1	569,6	59,9
19/20	95	949,6	580,2	61,1
20/21	96	981,1	575,3	58,6

**1.2. Evolución de la comercialización total por mercado de destino (Campañas 1996/1997-2020/2021)**

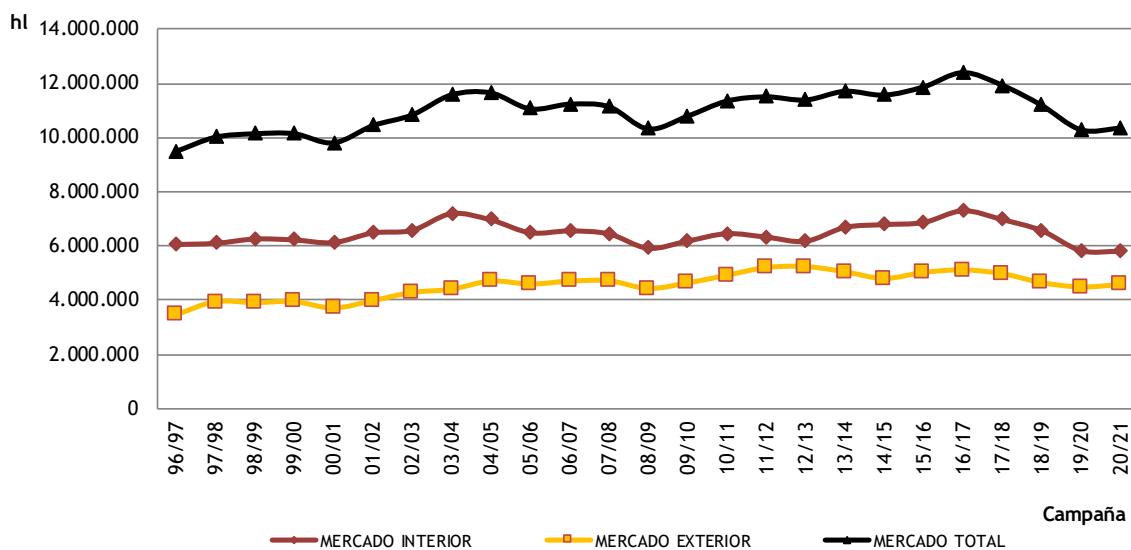
CAMPAÑA	MERCADO INTERIOR		MERCADO EXTERIOR		MERCADO TOTAL
	hl	% s/total	hl	% s/total	
96/97	6.065.815	64	3.450.761	36	9.516.576
97/98	6.109.882	61	3.926.965	39	10.036.847
98/99	6.269.709	62	3.894.076	38	10.163.785
99/00	6.235.529	61	3.930.828	39	10.166.357
00/01	6.136.510	62	3.692.890	38	9.829.400
01/02	6.495.199	62	3.965.363	38	10.460.562
02/03	6.589.207	61	4.264.454	39	10.853.661
03/04	7.208.193	62	4.382.262	38	11.590.455
04/05	6.977.437	60	4.685.516	40	11.662.953
05/06	6.502.697	59	4.574.412	41	11.077.109
06/07	6.569.013	58	4.678.844	42	11.247.857
07/08	6.460.484	58	4.696.468	42	11.156.952
08/09	5.928.819	57	4.412.228	43	10.341.047
09/10	6.193.893	57	4.614.352	43	10.808.246
10/11	6.467.412	57	4.896.295	43	11.363.707
11/12	6.340.222	55	5.178.388	45	11.518.610
12/13	6.186.993	54	5.215.908	46	11.402.901
13/14	6.698.579	57	5.022.939	43	11.721.518
14/15	6.803.339	59	4.779.090	41	11.582.429
15/16	6.881.823	58	5.000.383	42	11.882.206
16/17	7.314.086	59	5.092.627	41	12.406.713
17/18	6.987.849	59	4.954.285	41	11.942.134
18/19	6.581.144	59	4.627.942	41	11.209.086
19/20	5.841.562	57	4.466.840	43	10.308.402
20/21	5.815.436	56	4.554.094	44	10.369.530



**Evolución de la comercialización total por mercado de destino  
(Campañas 1996/1997-2020/2021)**



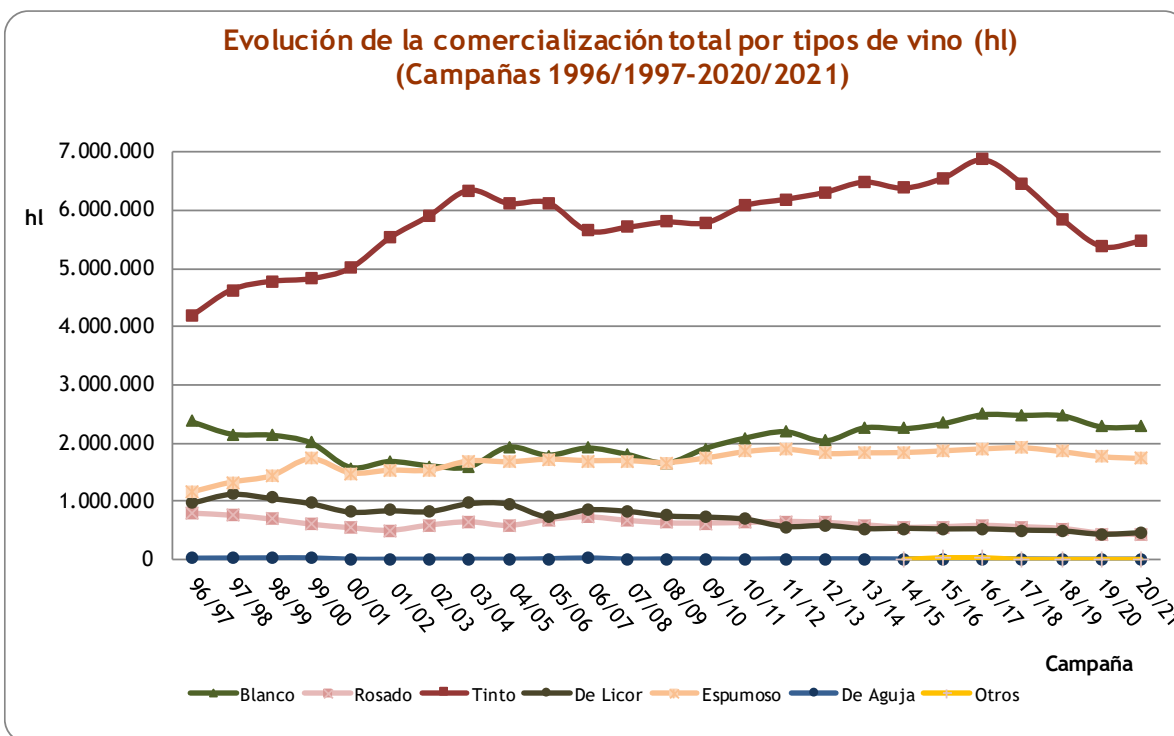
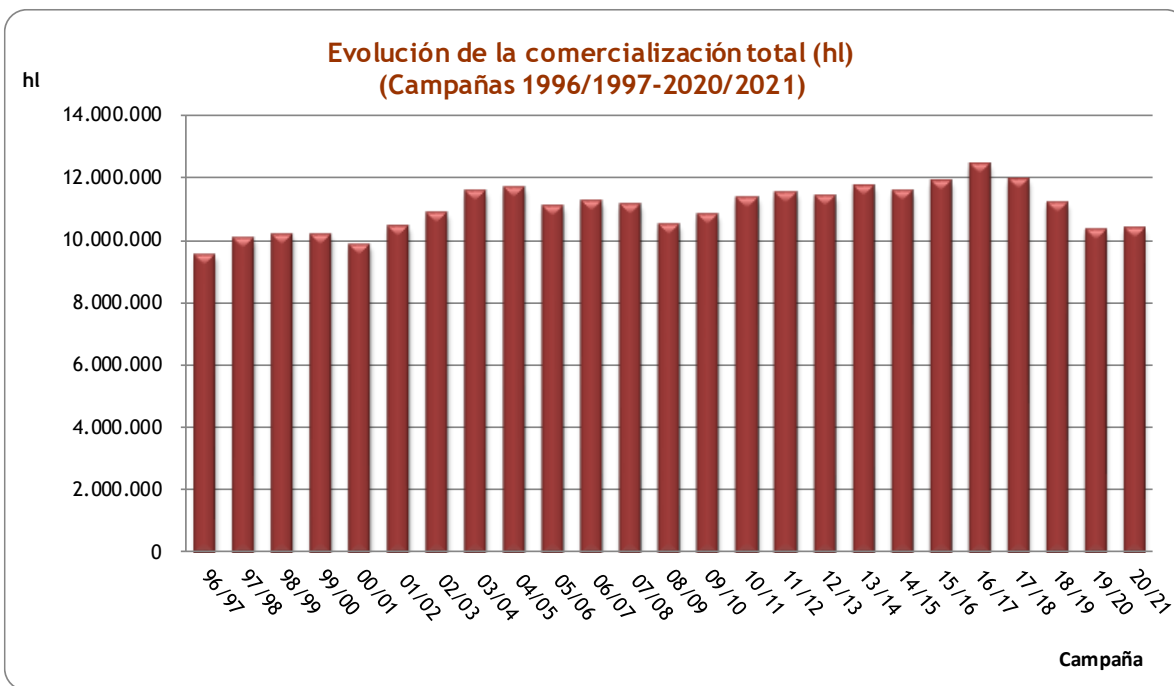
**Evolución de la comercialización total por mercado de destino  
(Campañas 1996/1997-2020/2021)**



### 1.3. Evolución de la comercialización total por tipos de vino (hl) (Campañas 1996/1997-2020/2021)

COMERCIO TOTAL (hl)								
CAMPAÑA	Blanco	Rosado	Tinto	De Licor	Espumoso	De Aguja	Otros	TOTAL
96/97	2.374.031	802.098	4.191.498	977.885	1.149.847	21.217		9.516.576
97/98	2.158.187	765.186	4.634.219	1.134.430	1.320.387	24.438		10.036.847
98/99 <sup>(1)</sup>	2.139.730	696.164	4.780.202	1.060.979	1.430.728	27.254		10.163.785
99/00	2.006.731	605.586	4.826.067	969.714	1.731.005	27.254		10.166.357
00/01 <sup>(1)</sup>	1.575.551	541.563	5.005.857	819.741	1.484.018	644		9.829.400
01/02 <sup>(1)</sup>	1.677.138	495.083	5.529.343	843.593	1.529.417	461		10.460.562
02/03 <sup>(1)</sup>	1.602.549	588.583	5.910.052	828.771	1.530.597	426		10.853.661
03/04 <sup>(1)</sup>	1.582.689	647.626	6.347.866	967.999	1.692.667	254		11.590.455
04/05 <sup>(1)</sup>	1.929.942	582.558	6.121.107	962.719	1.677.754	453		11.662.953
05/06	1.789.035	688.195	6.132.721	734.839	1.722.481	9.838		11.077.109
06/07 <sup>(1)</sup>	1.913.655	736.434	5.651.088	859.549	1.698.566	25.659		11.247.857
07/08 <sup>(1)</sup>	1.802.362	673.933	5.709.956	834.111	1.698.642	2.484		11.156.952
08/09	1.651.666	629.146	5.800.020	753.581	1.664.941	6.515		10.505.869
09/10	1.910.981	626.148	5.788.141	732.626	1.745.309	5.041		10.808.246
10/11	2.090.563	636.108	6.086.025	695.135	1.854.972	904		11.363.707
11/12	2.201.080	653.220	6.190.448	565.461	1.899.625	8.776		11.518.610
12/13	2.037.589	639.408	6.309.519	585.972	1.821.929	8.484		11.402.901
13/14	2.268.471	593.652	6.487.851	529.270	1.834.101	8.173		11.721.518
14/15	2.252.878	548.933	6.384.152	535.115	1.839.358	5.661	16.332	11.582.429
15/16	2.343.319	560.531	6.557.010	522.520	1.869.511	4.130	25.185	11.882.206
16/17	2.498.415	583.213	6.872.134	526.075	1.904.412	5.339	17.125	12.406.713
17/18	2.487.855	559.276	6.456.090	502.969	1.923.310	4.926	7.708	11.942.134
18/19	2.481.465	528.496	5.853.283	488.778	1.854.393	2.162	509	11.209.086
19/20	2.284.847	444.289	5.381.542	429.221	1.766.615	1.383	505	10.308.402
20/21	2.282.099	419.195	5.472.343	456.500	1.734.193	2.450	2.750	10.369.530

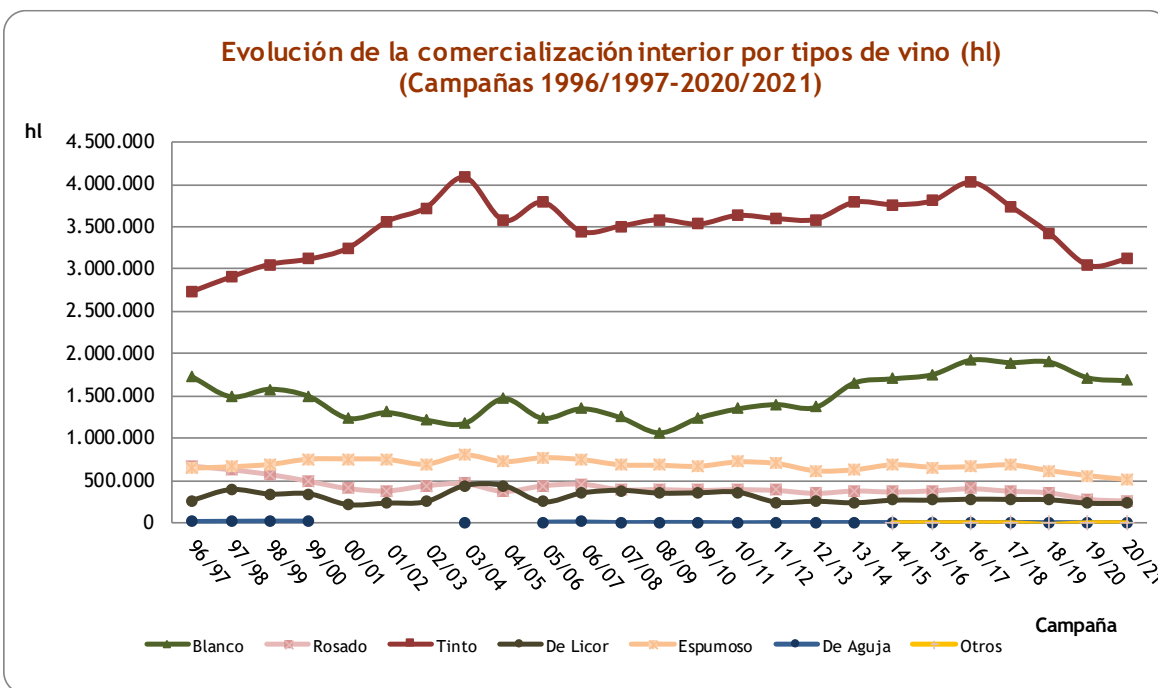
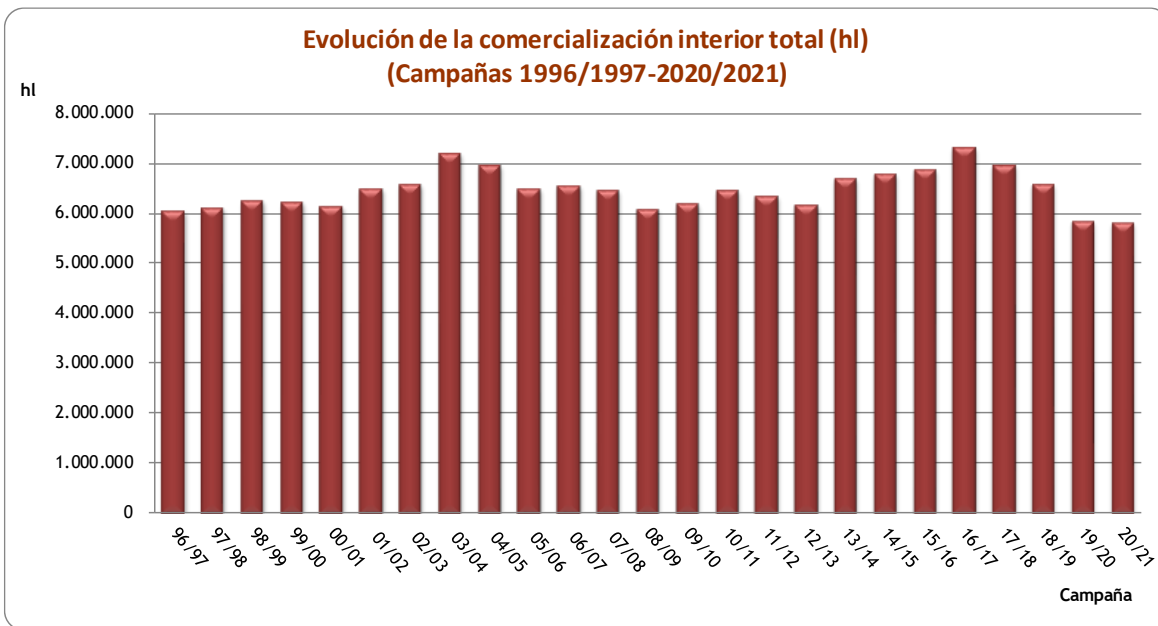
(1) Los totales no coinciden con la suma de los distintos tipos de vino debido a que algunas DOPs han facilitado solamente el dato total y no el desglose por tipos de vino.



### 1.4. Evolución de la comercialización interior por tipos de vino (hl) (Campañas 1996/1997-2020/2021)

COMERCIO INTERIOR (hl)								
CAMPAÑA	Blanco	Rosado	Tinto	De Licor	Espumoso	De Aguja	Otros	TOTAL
96/97	1.731.399	666.804	2.735.077	265.367	646.748	20.420		6.065.815
97/98	1.495.599	626.218	2.908.664	392.629	662.885	23.887		6.109.882
98/99	1.583.192	571.167	3.057.918	339.867	690.884	26.681		6.269.709
99/00	1.499.132	493.400	3.119.416	343.843	753.057	26.681		6.235.529
00/01 <sup>(1)</sup>	1.243.844	410.518	3.248.097	216.115	756.225			6.136.510
01/02 <sup>(1)</sup>	1.309.499	382.437	3.562.975	234.203	749.867			6.495.199
02/03 <sup>(1)</sup>	1.222.879	441.005	3.724.855	249.559	693.519			6.589.207
03/04 <sup>(1)</sup>	1.183.325	466.657	4.085.427	439.689	801.560	254		7.208.193
04/05 <sup>(1)</sup>	1.472.293	376.924	3.577.029	439.922	722.849			6.977.437
05/06	1.242.615	440.647	3.792.522	247.543	769.564	9.806		6.502.697
06/07 <sup>(1)</sup>	1.353.971	460.231	3.445.287	352.327	747.515	13.619		6.569.013
07/08 <sup>(1)</sup>	1.250.220	396.262	3.509.377	384.254	686.501	3.225		6.460.484
08/09	1.072.515	398.172	3.585.463	350.934	680.501	6.057		6.093.642
09/10	1.244.734	387.883	3.532.985	354.716	668.975	4.600		6.193.893
10/11	1.352.017	397.191	3.634.980	362.812	719.841	570		6.467.412
11/12	1.403.331	387.610	3.598.876	244.694	701.633	4.078		6.340.222
12/13	1.369.461	354.298	3.588.776	255.569	615.531	3.358		6.186.993
13/14	1.656.433	381.033	3.791.308	237.180	628.141	4.484		6.698.579
14/15	1.705.555	370.339	3.762.000	267.772	687.059	3.428	7.186	6.803.339
15/16	1.753.493	383.221	3.808.089	268.026	658.154	2.282	8.558	6.881.823
16/17	1.923.857	406.736	4.026.782	280.124	665.165	2.143	9.279	7.314.086
17/18	1.894.579	379.000	3.745.918	276.168	684.977	3.634	3.573	6.987.849
18/19	1.900.464	360.425	3.426.522	272.661	618.795	1.803	474	6.581.144
19/20	1.715.871	286.235	3.046.676	232.530	558.814	948	488	5.841.562
20/21	1.682.589	265.283	3.120.094	229.257	513.287	2.187	2.739	5.815.436

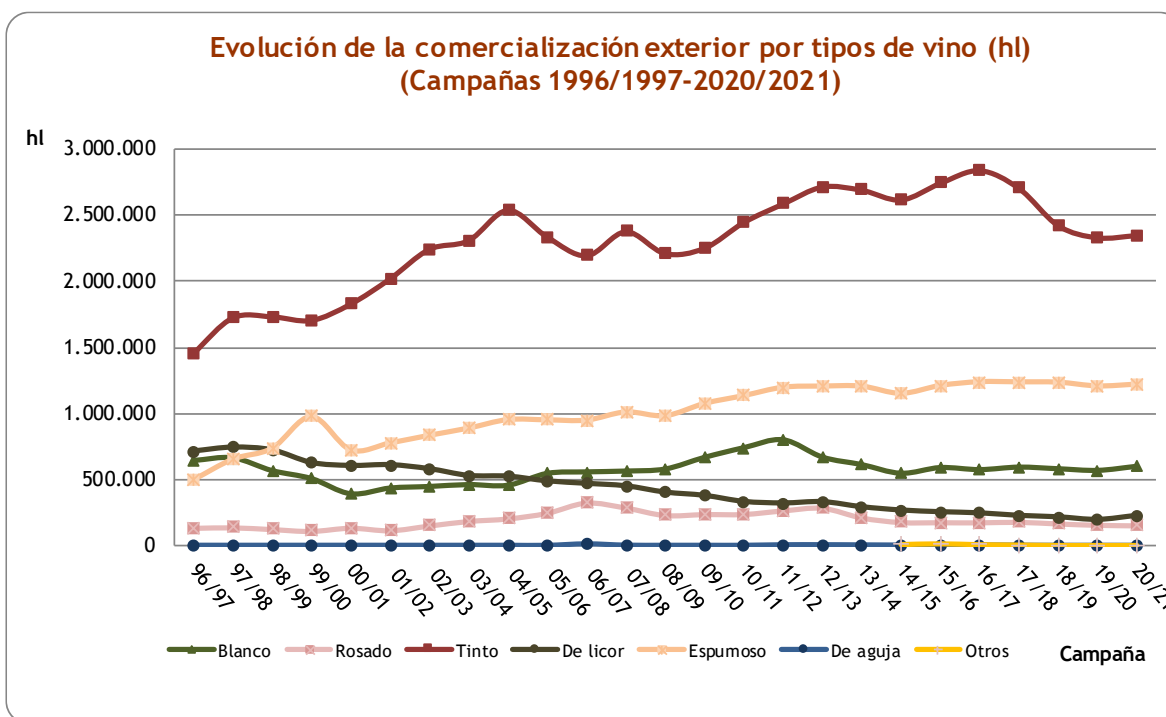
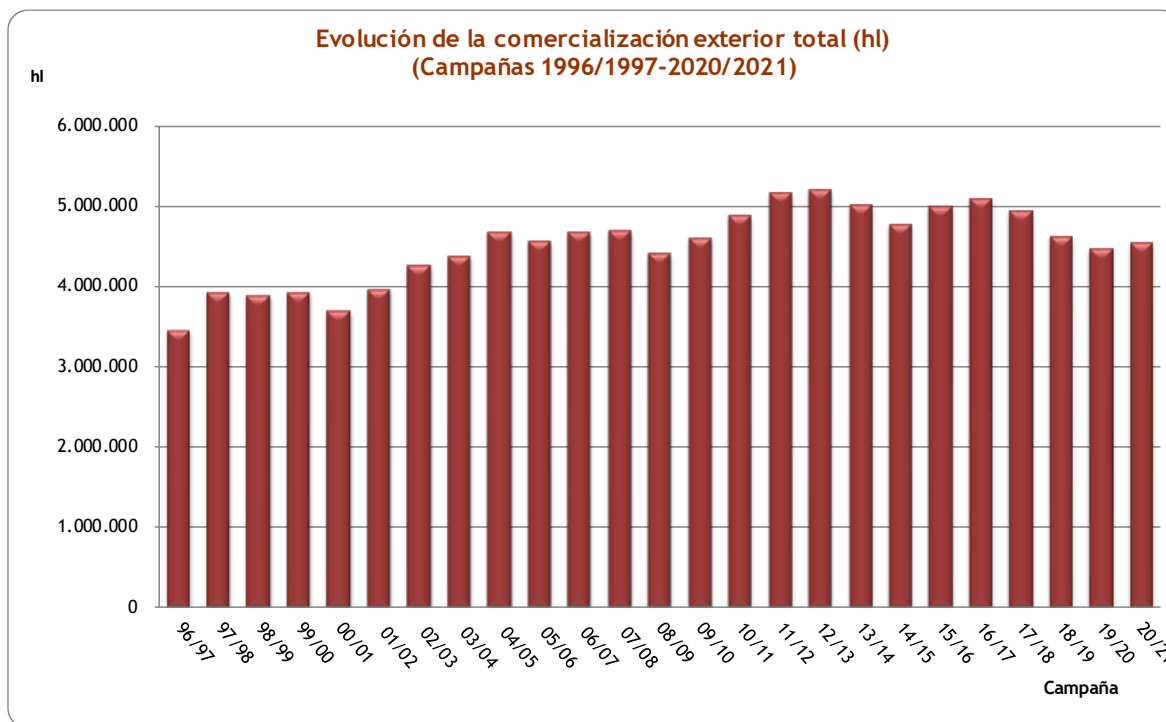
(1) Los totales no coinciden con la suma de los distintos tipos de vino debido a que algunas DOPs han facilitado solamente el dato total y no el desglose por tipos de vino.



### 1.5. Evolución de la comercialización exterior por tipos de vino (hl) (Campañas 1996/1997-2020/2021)

COMERCIO EXTERIOR (hl)								
CAMPAÑA	Blanco	Rosado	Tinto	De licor	Espumoso	De aguja	Otros	TOTAL
96/97	642.632	135.294	1.456.421	712.518	503.099	797		3.450.761
97/98	662.588	138.968	1.725.555	741.801	657.502	551		3.926.965
98/99 <sup>(1)</sup>	567.242	125.994	1.734.353	721.112	739.844	573		3.894.076
99/00	507.599	112.186	1.706.651	625.871	977.948	573		3.930.828
00/01	393.744	136.269	1.830.814	603.626	727.793	644		3.692.890
01/02	436.503	117.197	2.022.262	609.390	779.550	461		3.965.363
02/03	448.367	152.417	2.246.954	579.212	837.078	426		4.264.454
03/04	462.575	186.544	2.313.327	528.310	891.107	399		4.382.262
04/05	457.649	205.634	2.544.077	522.797	954.905	453		4.685.516
05/06	546.420	247.548	2.340.199	487.296	952.917	32		4.574.412
06/07 <sup>(1)</sup>	557.649	324.014	2.198.394	468.604	951.051	12.039		4.678.844
07/08 <sup>(1)</sup>	563.641	286.998	2.380.831	449.860	1.012.141	1.357		4.696.468
08/09	579.151	230.974	2.214.557	402.648	984.440	459		4.412.228
09/10	666.247	238.265	2.255.156	377.910	1.076.334	441		4.614.352
10/11	738.545	238.916	2.451.044	332.323	1.135.132	334		4.896.295
11/12	797.749	265.610	2.591.572	320.767	1.197.992	4.698		5.178.388
12/13	668.128	285.110	2.720.743	330.403	1.206.398	5.126		5.215.908
13/14	612.038	212.619	2.696.543	292.090	1.205.960	3.689		5.022.939
14/15	547.323	178.594	2.622.152	267.343	1.152.299	2.233	9.146	4.779.090
15/16	589.826	177.310	2.748.921	254.494	1.211.357	1.848	16.627	5.000.383
16/17	574.558	176.477	2.845.352	245.951	1.239.247	3.196	7.846	5.092.627
17/18	593.276	180.276	2.710.172	226.801	1.238.333	1.292	4.135	4.954.285
18/19	581.001	168.071	2.426.761	216.117	1.235.598	359	35	4.627.942
19/20	568.976	158.054	2.334.865	196.691	1.207.801	435	17	4.466.840
20/21	599.510	153.912	2.352.249	227.243	1.220.906	263	11	4.554.094

(1) Los totales no coinciden con la suma de los distintos tipos de vino debido a que algunas DOPs han facilitado solamente el dato total y no el desglose por tipos de vino.

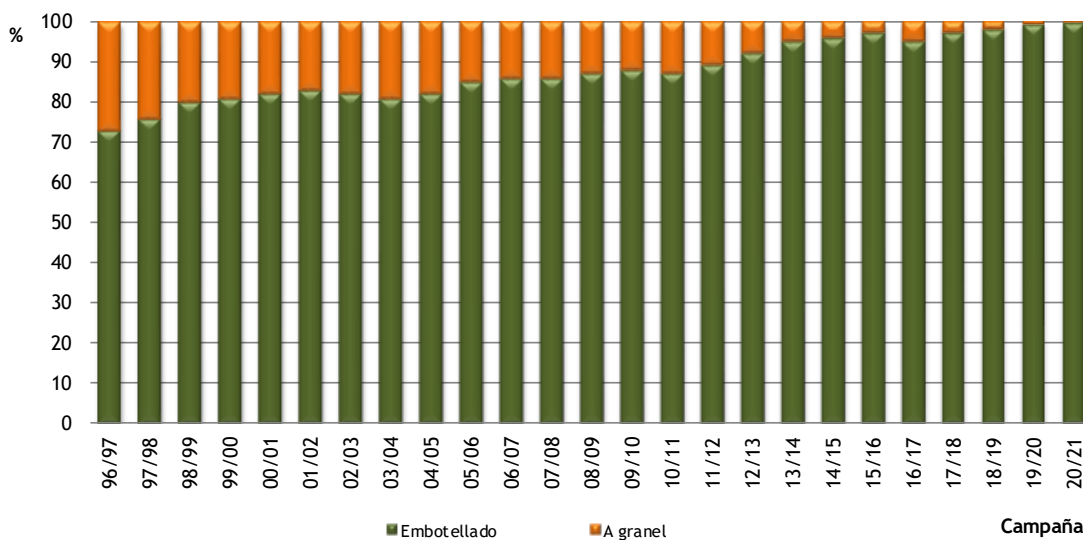


### 1.6. Evolución de la comercialización exterior por tipos de envase (hl) (Campañas 1996/1997-2020/2021)

CAMPAÑA	EMBOTELLADO		A GRANEL		TOTAL
	hl	% s/total	hl	% s/total	
96/97	2.525.257	73	925.504	27	3.450.761
97/98	2.976.710	76	950.255	24	3.926.965
98/99	3.094.724	80	794.394	20	3.894.076
99/00	3.197.498	81	733.330	19	3.930.828
00/01	3.030.180	82	662.710	18	3.692.890
01/02	3.298.087	83	667.276	17	3.965.363
02/03	3.514.095	82	750.359	18	4.264.454
03/04	3.568.266	81	813.996	19	4.382.262
04/05	3.822.074	82	863.442	18	4.685.516
05/06	3.877.427	85	696.985	15	4.574.412
06/07	4.022.901	86	655.943	14	4.678.844
07/08	4.053.483	86	642.985	14	4.696.468
08/09	3.821.552	87	590.676	13	4.412.228
09/10	4.050.012	88	564.340	12	4.614.352
10/11	4.268.459	87	627.837	13	4.896.295
11/12	4.630.955	89	547.433	11	5.178.388
12/13	4.773.326	92	442.582	8	5.215.908
13/14	4.751.663	95	271.276	5	5.022.939
14/15	4.609.682	96	169.408	4	4.779.090
15/16	4.832.444	97	167.939	3	5.000.383
16/17	4.843.875	95	248.752	5	5.092.627
17/18	4.824.500	97	129.785	3	4.954.285
18/19	4.535.467	98	92.475	2	4.627.942
19/20	4.424.953	99	41.887	1	4.466.840
20/21	4.526.195	99	27.899	1	4.554.094



**Evolución de la comercialización exterior por tipos de envase (hl)  
(Campañas 1996/1997-2020/2021)**



**Evolución de la comercialización exterior por tipos de envase (hl)  
(Campañas 1996/1997-2020/2021)**

