



AGRICULTURA ECOLÓGICA ESTADÍSTICAS 2016

Madrid, 2017



 GOBIERNO DE ESPAÑA
MINISTERIO DE AGRICULTURA Y PESCA, ALIMENTACIÓN Y MEDIO AMBIENTE



Aviso Legal: los contenidos de esta publicación podrán ser reutilizados, citando la fuente y la fecha, en su caso, de la última actualización.

Elaboración:

Subdirección General de Calidad Diferenciada y Agricultura Ecológica



MINISTERIO DE AGRICULTURA Y PESCA, ALIMENTACIÓN Y MEDIO AMBIENTE

Edita:

© Ministerio de Agricultura y Pesca, Alimentación y Medio Ambiente
Secretaría General Técnica
Centro de Publicaciones

Catálogo de Publicaciones de la Administración General del Estado:

<http://publicacionesoficiales.boe.es/>

NIPO: 013-17-149-3

SERIES HISTÓRICAS Y EVOLUCIÓN DE LA PRODUCCIÓN ECOLÓGICA (1991- 2016)	1
--	----------

TABLAS Y GRÁFICOS POR COMUNIDADES AUTÓNOMAS	4
--	----------

Nº DE OPERADORES POR ACTIVIDAD DE AGRICULTURA ECOLÓGICA. AÑO 2016	5
SUPERFICIE DE AGRICULTURA ECOLÓGICA (ha). Año 2016.....	8
SUPERFICIE DE AGRICULTURA ECOLÓGICA (ha) POR TIPO DE CULTIVO. CULTIVOS DE TIERRAS ARABLES. AÑO 2016	10
SUPERFICIE DE AGRICULTURA ECOLÓGICA (ha) POR TIPO DE CULTIVO PASTOS PERMANENTES. AÑO 2016.....	12
SUPERFICIE DE AGRICULTURA ECOLÓGICA (ha) POR TIPO DE CULTIVO CULTIVOS PERMANENTES. AÑO 2016	14
SUPERFICIE DE AGRICULTURA ECOLÓGICA (ha) POR TIPO DE CULTIVO SETAS CULTIVADAS. AÑO 2016.....	17
NÚMERO DE EXPLOTACIONES GANADERAS. AÑO 2016	18
NÚMERO DE CABEZAS DE GANADO/COLMENAS. Año 2016.....	20
PRODUCCIONES GANADERAS ECOLÓGICAS CERTIFICADAS. AÑO 2016.....	24
ACUICULTURA ECOLÓGICA. AÑO 2016.....	26
ACTIVIDADES INDUSTRIALES DE AGRICULTURA ECOLÓGICA.	28
Relacionadas con la Producción Vegetal	28
Relacionadas con la Producción Animal	30

TABLAS POR PROVINCIAS	33
------------------------------------	-----------

Nº DE OPERADORES POR ACTIVIDAD DE AGRICULTURA ECOLÓGICA. Año 2016	34
SUPERFICIE DE AGRICULTURA ECOLÓGICA (ha). Año 2016.....	36
SUPERFICIE DE AGRICULTURA ECOLÓGICA (ha) POR TIPO DE CULTIVO CULTIVOS DE TIERRAS ARABLES. AÑO 2016	38
SUPERFICIE DE AGRICULTURA ECOLÓGICA (ha) POR TIPO DE CULTIVO PASTOS PERMANENTES. AÑO 2016.....	40
SUPERFICIE DE AGRICULTURA ECOLÓGICA (ha) POR TIPO DE CULTIVO CULTIVOS PERMANENTES. AÑO 2016	42

SUPERFICIE DE AGRICULTURA ECOLÓGICA (ha) POR TIPO DE CULTIVO SETAS CULTIVADAS. AÑO 2016.....	44
NÚMERO DE EXPLOTACIONES GANADERAS. AÑO 2016	46
NÚMERO DE CABEZAS DE GANADO/COLMENAS ECOLÓGICAS. Año 2016	48
PRODUCCIONES GANADERAS ECOLÓGICAS CERTIFICADAS. AÑO 2016.....	50
ACUICULTURA ECOLÓGICA. AÑO 2016.....	54
ACTIVIDADES INDUSTRIALES DE AGRICULTURA ECOLÓGICA.	56
Relacionadas con la Producción Vegetal	56
Relacionadas con la Producción Animal	58

ANEXOS..... 61

Superficies de cultivo y aprovechamiento. Año 2016	62
NACIONAL	62
Comunidad Autónoma: ANDALUCÍA	66
Comunidad Autónoma: ARAGÓN	70
Comunidad Autónoma: ASTURIAS.....	74
Comunidad Autónoma: BALEARES	78
Comunidad Autónoma: CANARIAS	82
Comunidad Autónoma: CANTABRIA.....	86
Comunidad Autónoma: CASTILLA-LA MANCHA	90
Comunidad Autónoma: CASTILLA Y LEÓN	94
Comunidad Autónoma: CATALUÑA.....	98
Comunidad Autónoma: EXTREMADURA	102
Comunidad Autónoma: GALICIA.....	106
Comunidad Autónoma: MADRID.....	110
Comunidad Autónoma: MURCIA	114
Comunidad Autónoma: NAVARRA	118
Comunidad Autónoma: LA RIOJA	122

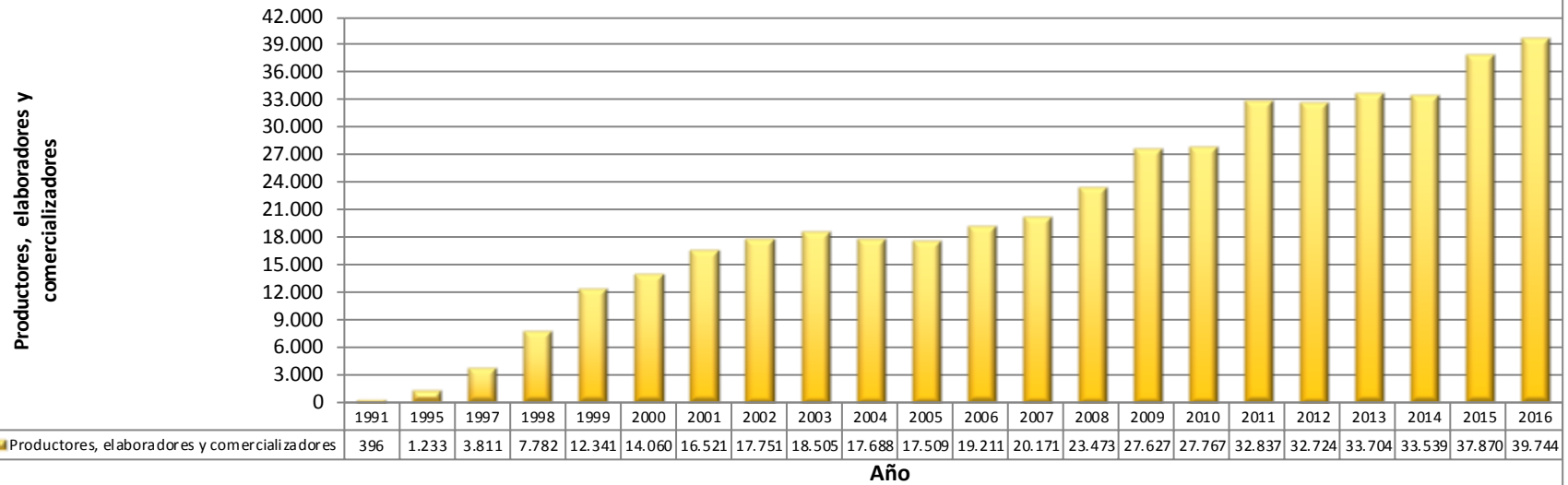
Comunidad Autónoma: PAÍS VASCO	126
Comunidad Autónoma: COMUNIDAD VALENCIANA	130
Ganadería ecológica certificada. Año 2016 (3a)	134
NACIONAL	134
Comunidad Autónoma: ANDALUCÍA	135
Comunidad Autónoma: ARAGÓN	136
Comunidad Autónoma: ASTURIAS.....	137
Comunidad Autónoma: BALEARES	138
Comunidad Autónoma: CANARIAS	139
Comunidad Autónoma: CANTABRIA.....	140
Comunidad Autónoma: CASTILLA-LA MANCHA	141
Comunidad Autónoma: CASTILLA Y LEÓN	142
Comunidad Autónoma: CATALUÑA.....	143
Comunidad Autónoma: EXTREMADURA	144
Comunidad Autónoma: GALICIA.....	145
Comunidad Autónoma: MADRID	146
Comunidad Autónoma: MURCIA	147
Comunidad Autónoma: NAVARRA	148
Comunidad Autónoma: LA RIOJA	149
Comunidad Autónoma: PAÍS VASCO	150
Comunidad Autónoma: COMUNIDAD VALENCIANA	151
Actividades industriales. Año 2016.....	152
NACIONAL	152
Comunidad Autónoma: ANDALUCÍA	153
Comunidad Autónoma: ARAGÓN	154
Comunidad Autónoma: ASTURIAS.....	155
Comunidad Autónoma: BALEARES	156
Comunidad Autónoma: CANARIAS	157

Comunidad Autónoma: CANTABRIA.....	158
Comunidad Autónoma: CASTILLA-LA MANCHA	159
Comunidad Autónoma: CASTILLA Y LEÓN	160
Comunidad Autónoma: CATALUÑA.....	161
Comunidad Autónoma: EXTREMADURA	162
Comunidad Autónoma: GALICIA.....	163
Comunidad Autónoma: MADRID.....	164
Comunidad Autónoma: MURCIA	165
Comunidad Autónoma: NAVARRA	166
Comunidad Autónoma: PAÍS VASCO	167
Comunidad Autónoma: LA RIOJA	168
Comunidad Autónoma: COMUNIDAD VALENCIANA	169

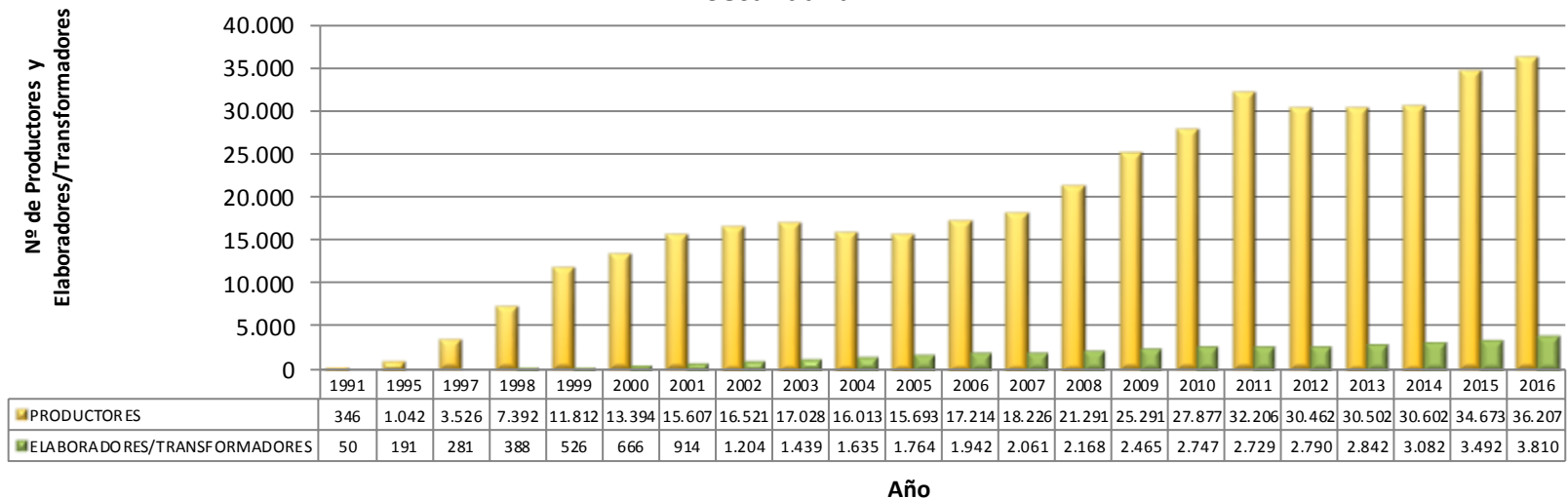
SERIES HISTÓRICAS Y EVOLUCIÓN DE LA PRODUCCIÓN ECOLÓGICA (1991- 2016)

- Datos generales año 2016
 - Evolución de la Producción Ecológica (1991-2016). Número de Operadores
 - Evolución de la Producción Ecológica (1991-2016). Productores y Elaboradores
 - Evolución de la Producción Ecológica (1991-2016). Superficie

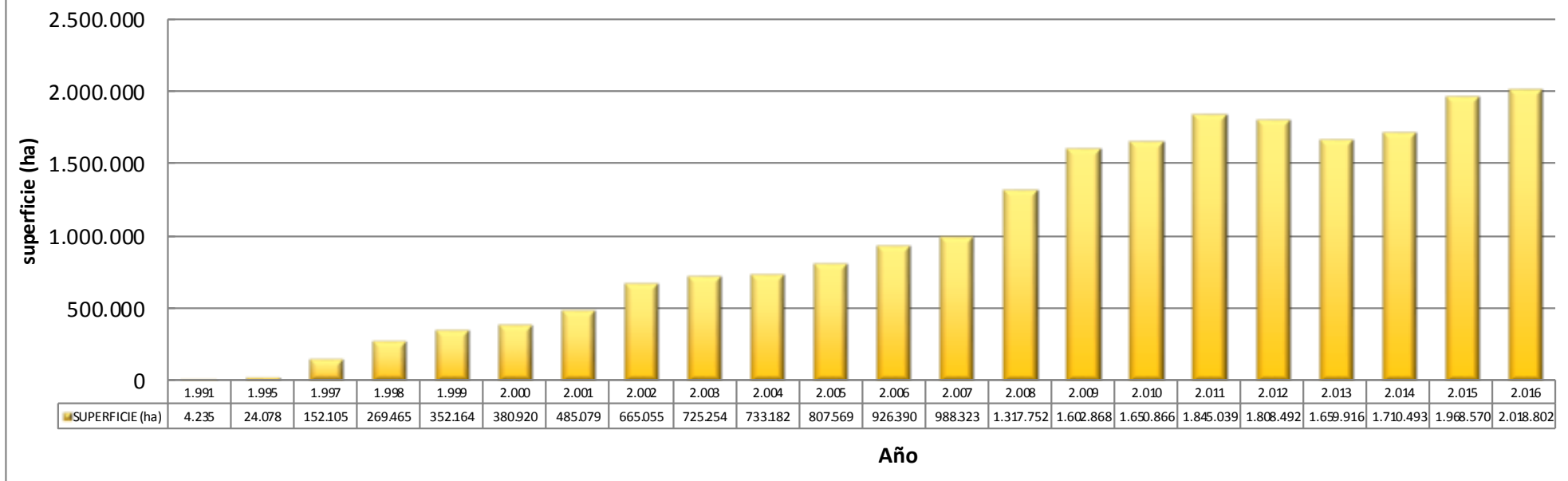
Evolución de la Producción Ecológica (1991-2016) Número de operadores (NIF)



Evolución de la Producción Ecológica (1991-2016) Nº total de Operadores, Actividad Primaria y Secundaria



Evolución de la Producción Ecológica (1991-2016) Superficie



NOTA: En los años 2012, 2013 y 2014 se excluye de los totales el apartado "6 Otras superficies" para homologarlo con los datos de Eurostat de dichos años. Según la definición de Eurostat en esos años, en el apartado "6 Otras superficies (cultivos específicos)" se incluían las superficies correspondientes a: Terreno forestal y plantas silvestres (sin uso ganadero), Rosa de Damasco, Árboles de navidad y otras superficies no incluidas en ningún otro lugar. En los datos de 2015 no se excluye ninguna superficie de forma expresa.

TABLAS Y GRÁFICOS POR COMUNIDADES AUTÓNOMAS

- Número de Operadores por Actividad en Agricultura Ecológica. Año 2016

DATOS DE SUPERFICIE ECOLÓGICA

- Superficie de Agricultura Ecológica. Año 2016
- Superficie de Agricultura Ecológica por tipo de cultivo. Año 2016
 - Cultivos de tierras arables
 - Pastos permanentes
 - Cultivos permanentes
 - Setas cultivadas

DATOS DE GANADERÍA ECOLÓGICA

- Número de Explotaciones Ganaderas. Año 2016
- Número de Cabezas de Ganado/Colmenas. Año 2016
- Producciones Ganaderas de Carne. Año 2016
- Producciones Ganaderas de Productos Lácteos, Huevos y Miel. Año 2016
- Producción de Acuicultura Ecológica. Año 2016

DATOS DE INDUSTRIA ECOLÓGICA

- Actividades Industriales en Agricultura Ecológica. Año 2016
 - Número de industrias sometidas a control relacionadas con la Producción Vegetal
 - Número de industrias sometidas a control relacionadas con la Producción Animal

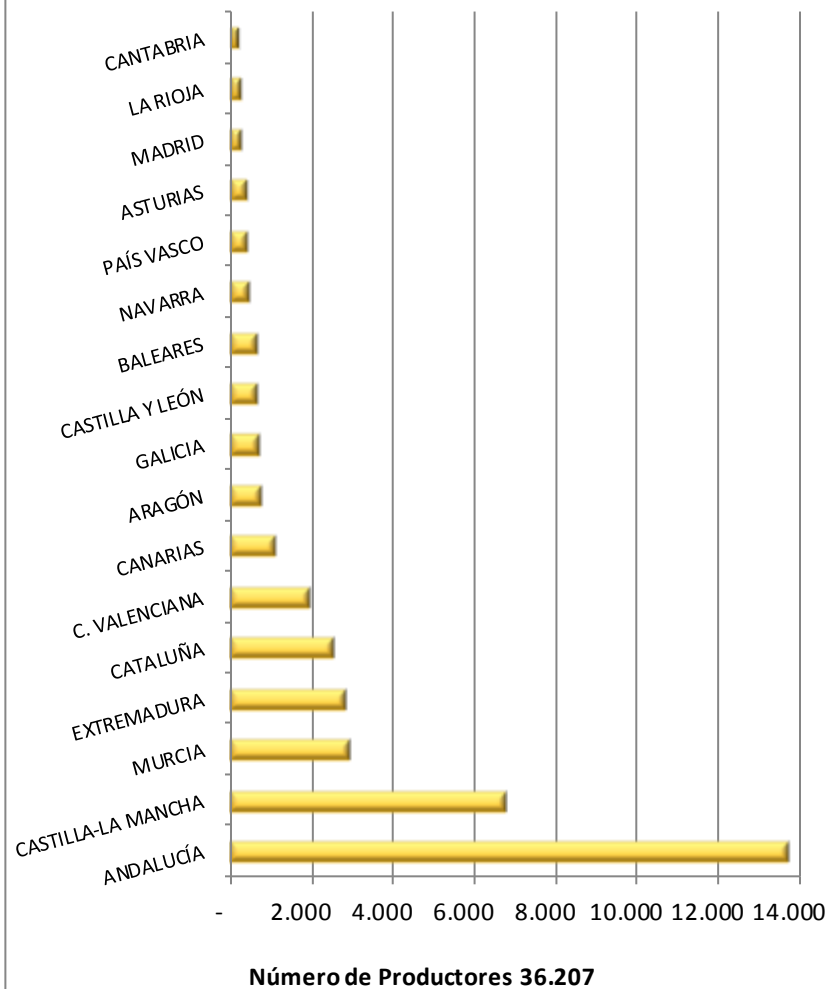
Nº DE OPERADORES POR ACTIVIDAD DE AGRICULTURA ECOLÓGICA. AÑO 2016

COMUNIDAD AUTÓNOMA	PRODUCTORES AGRARIOS				D	E	F	G	COMERCIALIZADORES				TOTAL
	A	B	C	TOTAL					H1	H2	H3	Total	
ANDALUCÍA	10.908	1.300	1.439	13.647	3	608	44	16	170	1		171	14.489
ARAGÓN	698	5	41	744		95			16			16	855
ASTURIAS	161		223	384	2	71			8	153	10	171	628
BALEARES	370	1	260	631		63	1		9	52	18	79	774
CANARIAS	1.024	6	54	1.084		150	3			153		153	1.390
CANTABRIA	71	98	11	180		65	2	1	5			5	253
CASTILLA-LA MANCHA	6.567	24	158	6.749		326	1	1	43		8	51	7.128
CASTILLA Y LEÓN	565	25	43	633		121			9	1	3	13	767
CATALUÑA	1.891	14	591	2.496		979	74	36	329	28		357	3.942
EXTREMADURA	2.631		165	2.796		94			47			47	2.937
GALICIA	339	279	56	674	37	171	7	3	21			21	913
MADRID	246	18		264		87	21		9			9	381
MURCIA	2.883	1	1	2.885		214	2		66			66	3.167
NAVARRA	382	2	60	444	1	93	1				14	14	553
LA RIOJA	236	8	2	246	1	62			4	4		8	317
PAÍS VASCO	333	33	48	414		161	3		16	41		57	635
C. VALENCIANA	1.895	29	12	1.936	2	450	46	35	164	9		173	2.642
TOTAL NACIONAL	31.200	1.843	3.164	36.207	46	3.810	205	92	916	442	53	1.411	41.771

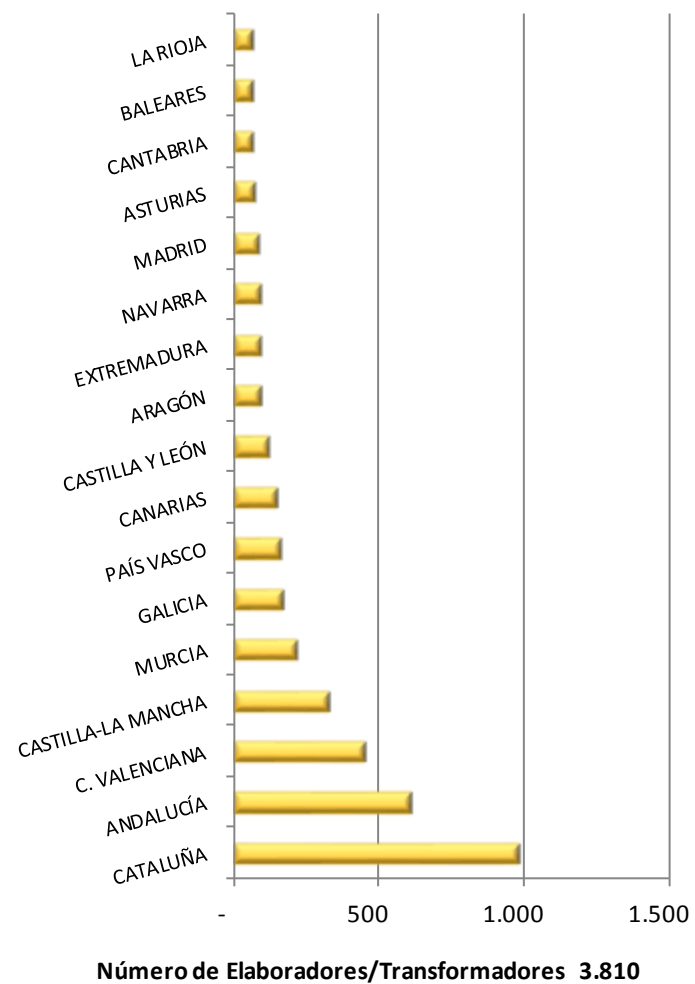
NOTA: El número de operadores se ha contabilizado una vez por cada una de las actividades económicas.

A: Productores Agrícolas B: Productores Ganaderos C: Productores Agrícolas y Ganaderos D: Entidades de Producción Acuícola
E: Elaboradores/Transformadores F: Importadores G: Exportadores H1: Mayoristas H2: Minoristas H3: Otros Operadores

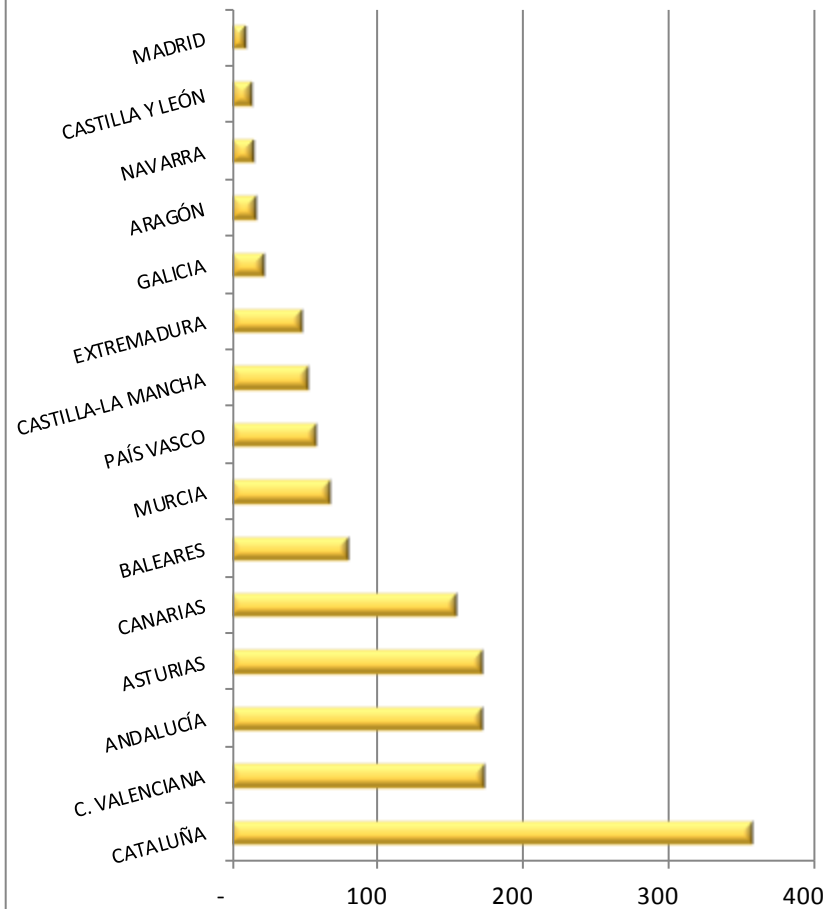
**Nº de operadores de Actividad Primaria en
Agricultura Ecológica. Año 2016
Distribución por Comunidades Autónomas**



**Nº de operadores de Actividad Secundaria en
Agricultura Ecológica. Año 2016
Distribución por Comunidades Autónomas**



**Nº de operadores de Actividad Terciaria en
Agricultura Ecológica. Año 2016
Distribución por Comunidades Autónomas**

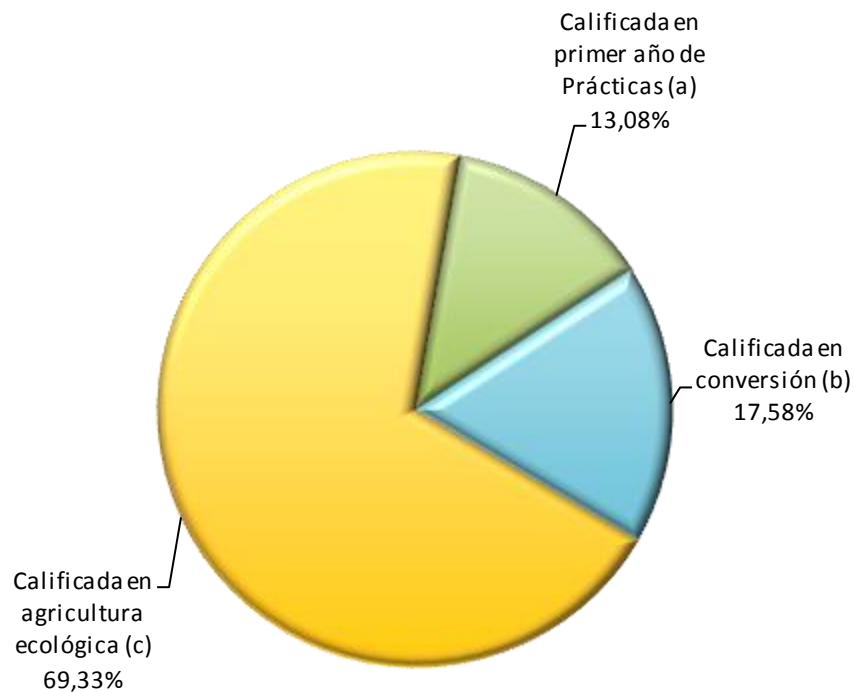


Número Total de Comercializadores: 1.411

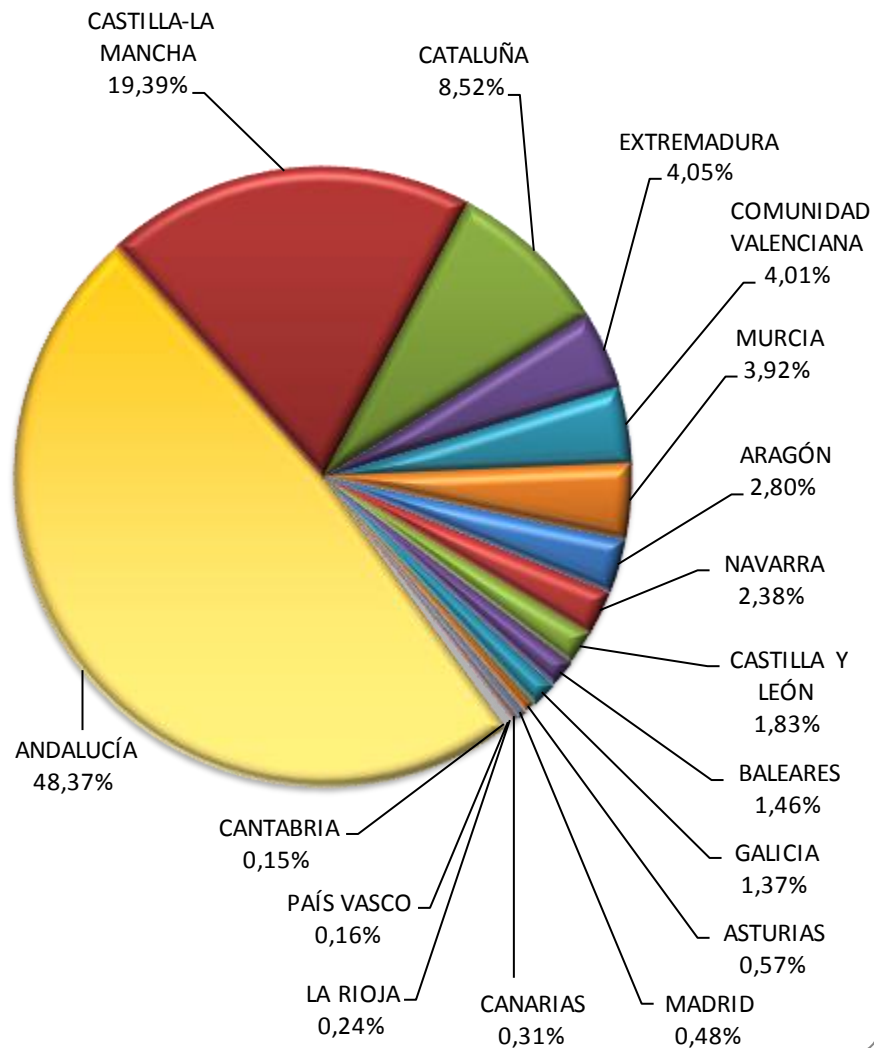
SUPERFICIE DE AGRICULTURA ECOLÓGICA (ha). Año 2016

Comunidad Autónoma	Calificada en primer año de Prácticas (a)	Calificada en conversión (b)	Calificada en agricultura ecológica (c)	SUPERFICIE TOTAL (a+b+c)
ANDALUCÍA	156.094,1759	167.412,5897	652.907,1785	976.413,9441
ARAGÓN	3.915,1200	10.174,4100	42.371,2600	56.460,7900
ASTURIAS	1.278,1335	656,0711	9.608,1688	11.542,3734
BALEARES	1.754,0803	1.250,8370	26.493,2525	29.498,1698
CANARIAS	229,3200	380,8600	5.725,8390	6.336,0190
CANTABRIA	1,7261	5,4133	3.058,3563	3.065,4957
CASTILLA-LA MANCHA	51.119,6500	94.132,2600	246.101,0350	391.352,9450
CASTILLA Y LEÓN	5.746,4972	7.499,3532	23.602,7426	36.848,5930
CATALUÑA	23.215,3936	16.164,4497	132.545,0269	171.924,8702
EXTREMADURA	8.094,2610	15.780,6510	57.913,3210	81.788,2330
GALICIA	2.651,9858	5.439,9207	19.624,8323	27.716,7388
MADRID	322,6810	1.262,7766	8.153,8384	9.739,2960
MURCIA	4.508,1800	22.640,0300	51.895,7400	79.043,9500
NAVARRA	2.824,2340	3.943,3030	41.256,9920	48.024,5290
LA RIOJA	94,6643	400,3755	4.341,2137	4.836,2535
PAÍS VASCO	263,9000	372,9000	2.576,7500	3.213,5500
COMUNIDAD VALENCIANA	2.029,2971	7.409,4539	71.557,9817	80.996,7327
TOTAL NACIONAL (ha)	264.143,2998	354.925,6547	1.399.733,5287	2.018.802,4832

Superficie de agricultura ecológica (ha). Año 2016
Por tipo de superficie



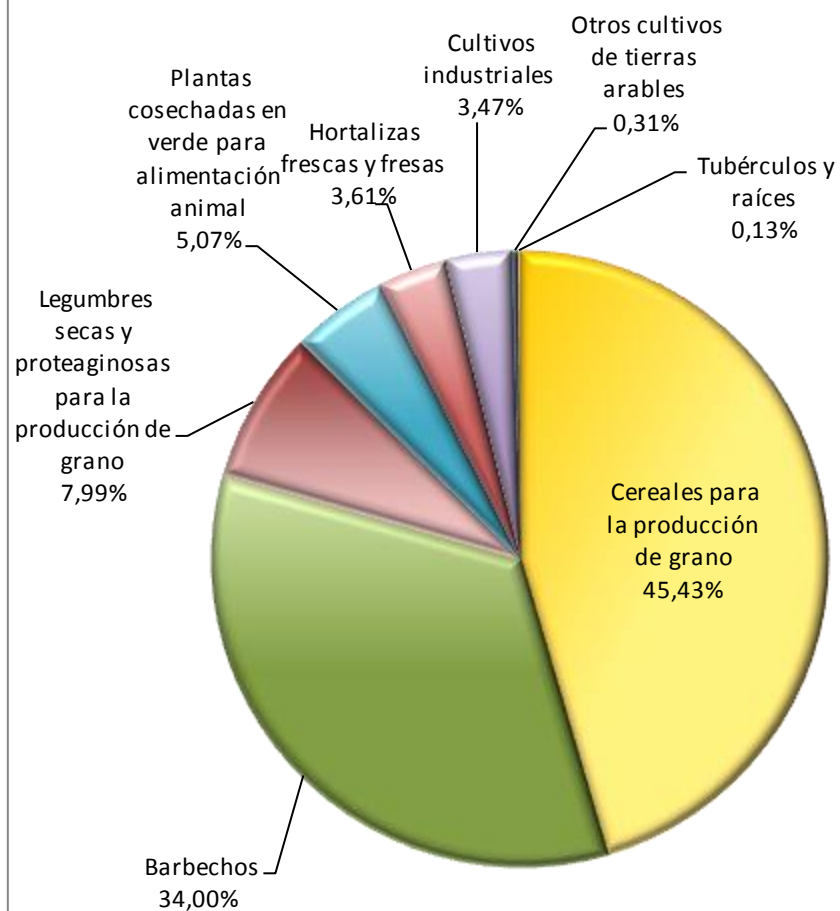
Superficie de agricultura ecológica (ha). Año 2016
Por Comunidades Autónomas



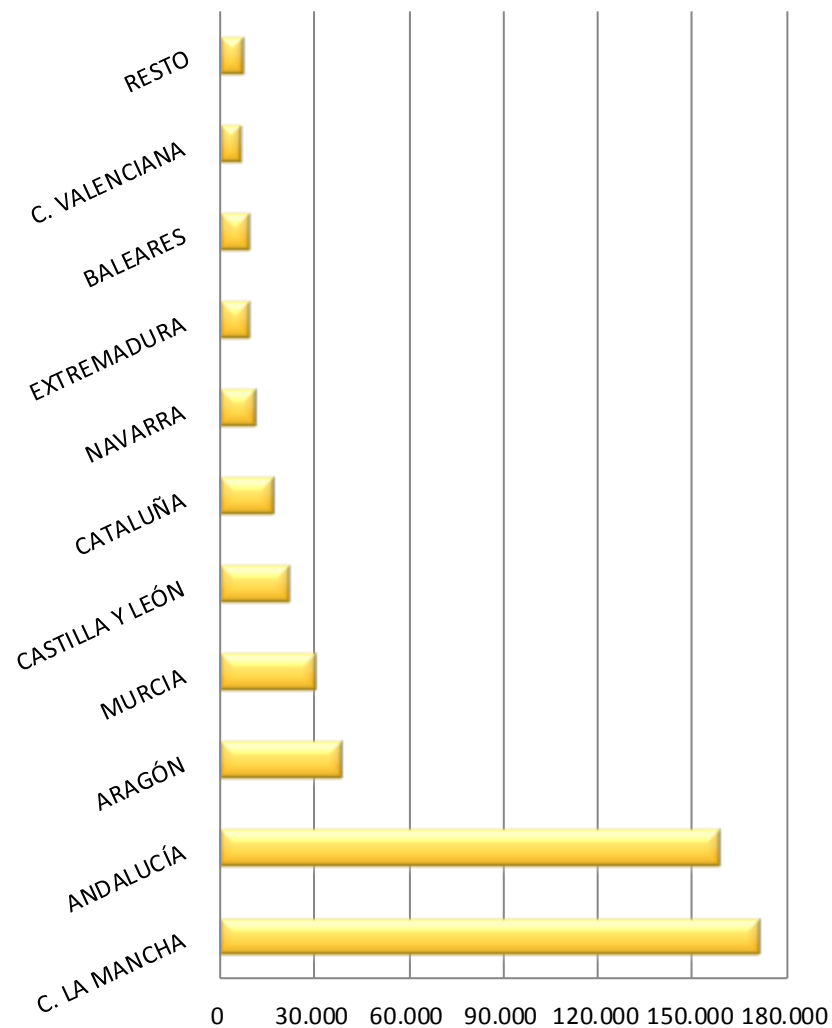
**SUPERFICIE DE AGRICULTURA ECOLÓGICA (ha) POR TIPO DE CULTIVO.
CULTIVOS DE TIERRAS ARABLES. AÑO 2016**

Comunidad Autónoma	Cereales para la producción de grano	Legumbres secas y proteaginosas para la producción de grano	Tubérculos y raíces	Cultivos industriales	Plantas cosechadas en verde para alimentación animal	Hortalizas frescas y fresas	Otros cultivos de tierras arables	Barbechos	TOTAL (Cultivos de tierras arables)
ANDALUCÍA	70.181,8433	8.024,1838	307,0444	5.288,8466	687,0793	8.731,1537		64.593,6581	157.813,8092
ARAGÓN	19.394,6231	927,0774	12,5852	687,1963	1.637,3850	415,3633	0,2100	15.043,2611	38.117,7014
ASTURIAS	23,6200	9,8300	4,2200	0,1000	2,7200	18,3902		11,9800	70,8602
BALEARES	3.111,8531	1.023,8458	3,5300	10,1600	3.971,6172	141,7736		718,3660	8.981,1457
CANARIAS	14,5200	7,5000	12,8100	1,1000	24,0800	165,0490	1,2500	2.770,1000	2.996,4090
CANTABRIA			0,8045	0,0031	0,3000	5,9489			7,0565
CASTILLA-LA MANCHA	85.802,4300	23.302,5200	54,3800	6.673,8400	2.309,1400	1.538,0100	0,0100	50.846,9700	170.527,3000
CASTILLA Y LEÓN	8.295,5850	4.127,0400	66,0000	2.027,8300	3.525,8740	261,1201		3.045,9734	21.349,4225
CATALUÑA	4.842,0931	204,3450	45,0200	149,7873	7.546,3203	979,8895		2.862,5522	16.630,0074
EXTREMADURA	2.258,7100	54,2900	0,8800	20,1120	176,0800	462,5800		6.031,1300	9.003,7820
GALICIA	147,5725	1,5653	12,8359	21,7912	1.292,8590	158,0550	0,4829	20,5024	1.655,6642
MADRID	448,9395	90,5157	0,8628	59,9105	303,8529	24,4655		253,0755	1.181,6224
MURCIA	14.243,9100	66,3700	59,0000	926,4800	9,9300	3.328,8900		11.264,9900	29.899,5700
NAVARRA	3.837,4910	118,6430	12,2150	154,6150	2.485,1220	238,2150		4.222,1910	11.068,4920
LA RIOJA	67,4324	19,5574	3,6055	106,7215	7,7008	24,6680		67,2338	296,9194
PAÍS VASCO	273,7000	54,4000	29,3000	4,4000	122,0000	193,2500		49,4000	726,4500
COMUNIDAD VALENCIANA	3.536,9502	25,4012	14,0175	388,8028	41,7702	495,6143	1.465,4033	186,1553	6.154,1148
TOTAL NACIONAL (ha)	216.481,2732	38.057,0846	639,1108	16.521,6963	24.143,8307	17.182,4361	1.467,3562	161.987,5388	476.480,3267

Superficie de agricultura ecológica (ha) por tipo de cultivo. Cultivos de tierras arables(ha). Año 2016



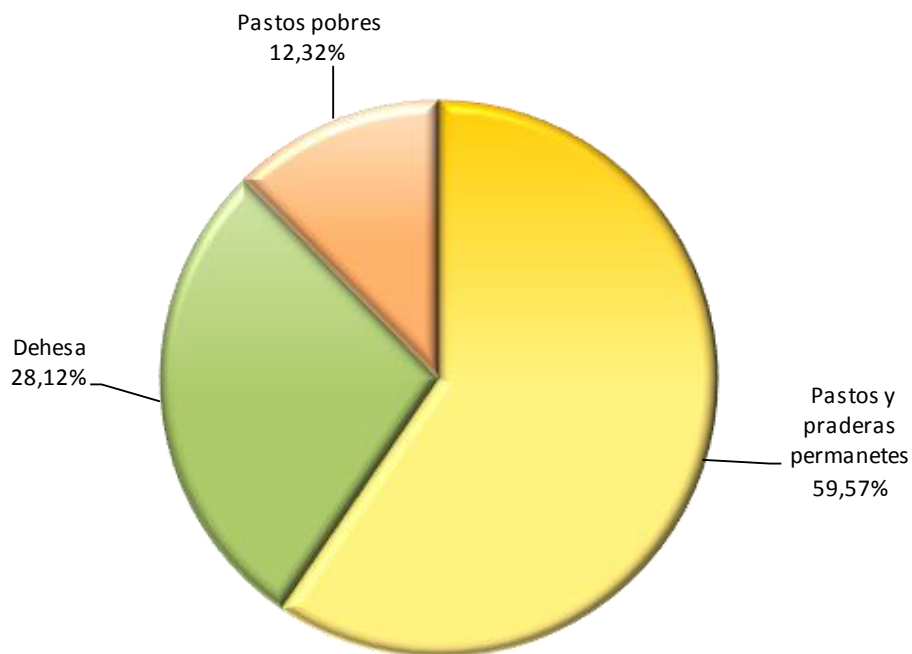
Superficie de agricultura ecológica (ha) por Comunidad Autónoma. Cultivos de tierras arables(ha). Año 2016



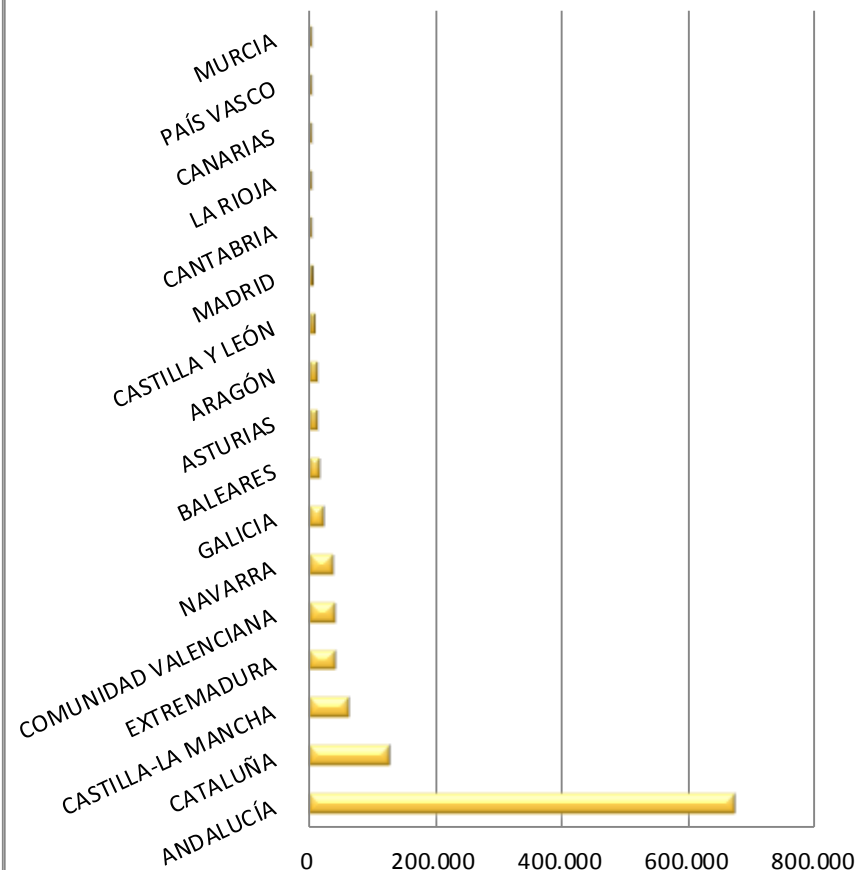
**SUPERFICIE DE AGRICULTURA ECOLÓGICA (ha) POR TIPO DE CULTIVO
PASTOS PERMANENTES. AÑO 2016**

Comunidad Autónoma	Pastos y praderas permanentes	Pastos pobres	Dehesa	TOTAL (Pastos permanentes)
ANDALUCÍA	461.709,4387	11.977,8925	198.407,6963	672.095,0275
ARAGÓN	9.906,3737	1.176,0000		11.082,3737
ASTURIAS	7.604,9000	3.594,1160		11.199,0160
BALEARES	318,5500	7.465,5881	7.694,1424	15.478,2805
CANARIAS	2.190,8000	0,1200		2.190,9200
CANTABRIA	3.002,7300			3.002,7300
CASTILLA-LA MANCHA	3.098,1800	7.374,9750	50.234,0600	60.707,2150
CASTILLA Y LEÓN	7.496,8100	0,2500		7.497,0600
CATALUÑA	110.535,3716	13.845,0148		124.380,3864
EXTREMADURA	710,7600	15,6200	39.572,1510	40.298,5310
GALICIA	12.323,4746	9.287,2178		21.610,6924
MADRID		4.505,7625		4.505,7625
MURCIA		1.242,5900		1.242,5900
NAVARRA	6.216,3500	28.924,3310		35.140,6810
LA RIOJA	34,1609	2.238,0025		2.272,1634
PAÍS VASCO	1.718,0000			1.718,0000
COMUNIDAD VALENCIANA		37.959,2651		37.959,2651
TOTAL NACIONAL (ha)	626.865,8995	129.606,7453	295.908,0497	1.052.380,6945

**Superficie de agricultura ecológica cultivada (ha)
Prados y pastos permanentes. Año 2016**



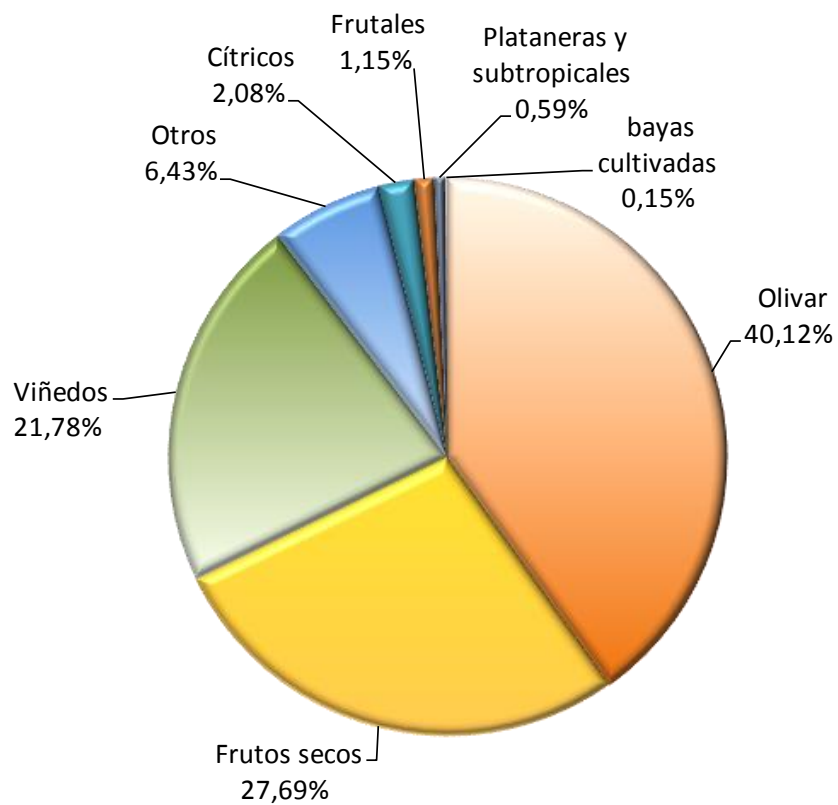
Superficie de agricultura ecológica (ha) por Comunidad Autónoma. Pastos permanentes (ha). Año 2016



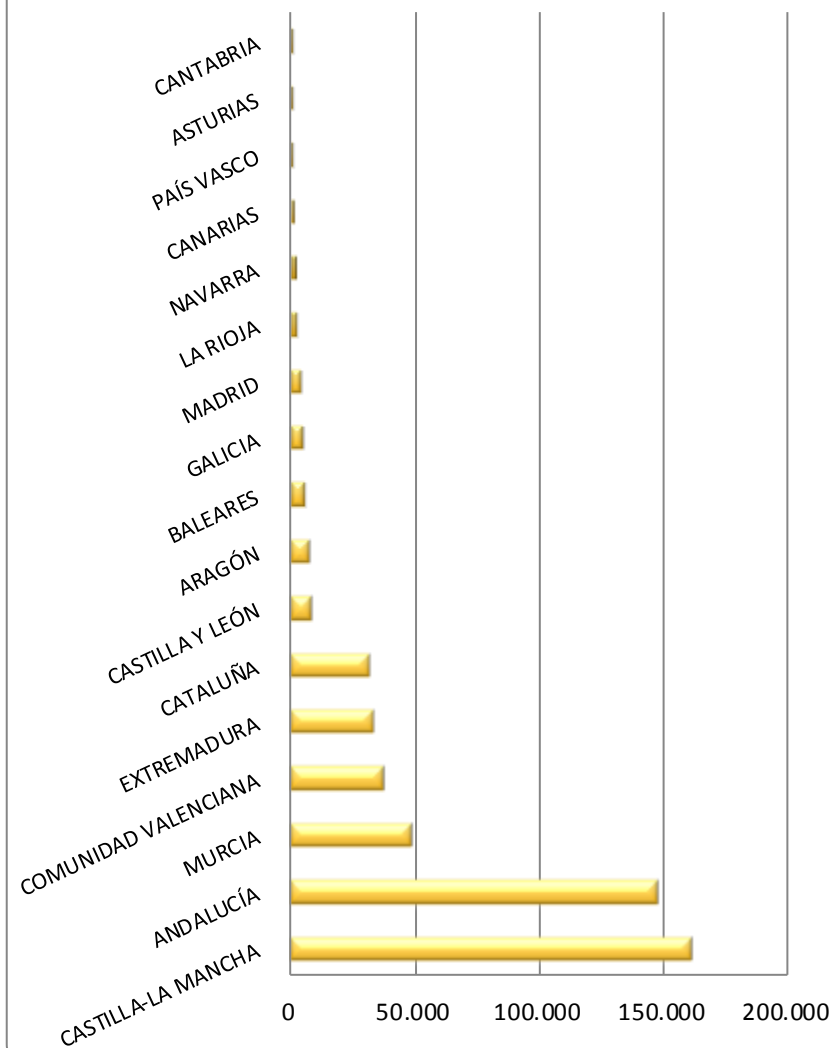
**SUPERFICIE DE AGRICULTURA ECOLÓGICA (ha) POR TIPO DE CULTIVO
CULTIVOS PERMANENTES. AÑO 2016**

Comunidad Autónoma	Frutales	Plataneras y frutales sub-tropicales	Bayas cultivadas	Frutos secos	Cítricos	Viñedos	Olivar	Otros cultivos permanentes	TOTAL (Cultivos permanentes)
ANDALUCÍA	905,3574	1.228,1234	611,8052	52.664,0822	6.451,2002	863,0261	75.794,8848	7.986,6281	146.505,1074
ARAGÓN	516,8595	28,2000	0,1100	2.374,9532		1.180,2443	2.995,5679	164,7800	7.260,7149
ASTURIAS	174,8011	8,2895	36,4003	51,2446	1,0684	0,5884		0,1049	272,4972
BALEARES	109,9835	89,2900	0,1200	3.280,5538	65,4306	583,0979	645,7171	264,5507	5.038,7436
CANARIAS	42,8400	457,3600	0,0400	19,8200	63,2200	391,2000	48,2400	125,9700	1.148,6900
CANTABRIA	5,3300	7,0400	32,6059	7,2700	0,0500	3,4133			55,7092
CASTILLA-LA MANCHA	378,2400	87,7500	12,7400	30.265,6800	0,0500	59.337,3600	67.812,4200	2.224,1900	160.118,4300
CASTILLA Y LEÓN	40,0200	1,4500	3,3550	4.382,3650		3.359,8105	191,4100	23,7000	8.002,1105
CATALUÑA	873,0906	67,4588	3,2200	2.342,1579	118,6400	13.851,6452	7.994,8910	5.663,3729	30.914,4764
EXTREMADURA	815,7100	543,1300	2,0300	1.195,4900	17,6600	1.622,1800	28.282,0000	7,7200	32.485,9200
GALICIA	302,9945	17,6022	17,0940	1.764,8632	0,5776	89,7621	18,9488	2.238,5398	4.450,3822
MADRID	3,8622	6,6977	3,0362	33,1560		486,1633	3.517,6703	1,3254	4.051,9111
MURCIA	541,0700	73,5700		29.042,0300	1.724,5500	12.360,8900	4.093,3600	66,3200	47.901,7900
NAVARRA	142,9220	17,8900	0,8310	224,8570		886,4040	538,8430	3,6090	1.815,3560
LA RIOJA	76,2023	1,6103		672,6917		831,5480	685,1184		2.267,1707
PAÍS VASCO	188,4000	6,8000	12,5000	15,9000	0,5000	516,7000	20,0000	8,3000	769,1000
COMUNIDAD VALENCIANA	530,4882	269,7495	0,3277	7.323,0474	1.739,9479	10.355,5268	3.927,9926	12.736,2727	36.883,3528
TOTAL NACIONAL (ha)	5.648,1713	2.912,0114	736,2153	135.660,1620	10.182,8947	106.719,5599	196.567,0639	31.515,3835	489.941,4620

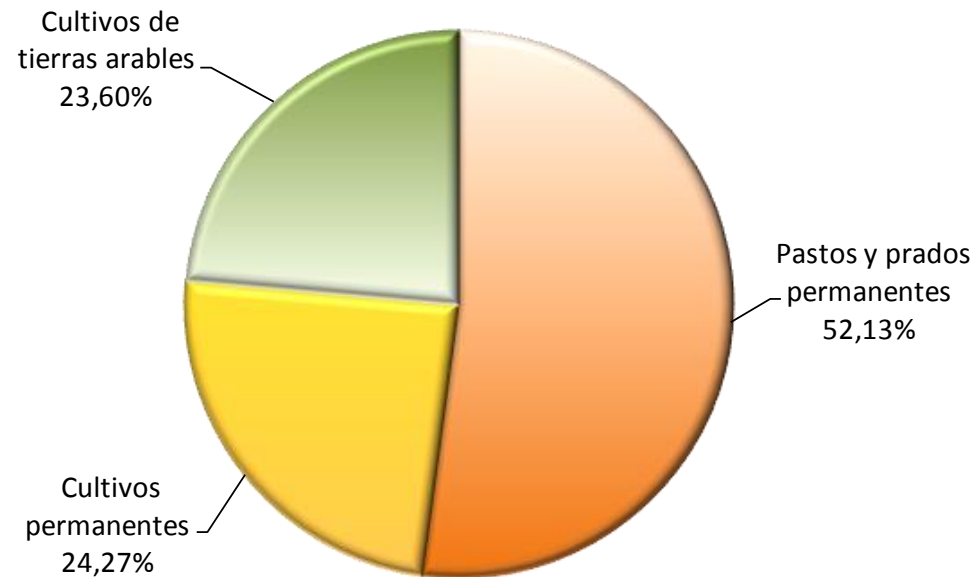
Superficie de agricultura ecológica (ha) por tipo de cultivo. Cultivos permanentes. Año 2016



Superficie de agricultura ecológica (ha) por Comunidad Autónoma. Cultivos permanentes. Año 2016



**Superficie de agricultura ecológica (ha) por tipo de cultivo.
Año 2016**

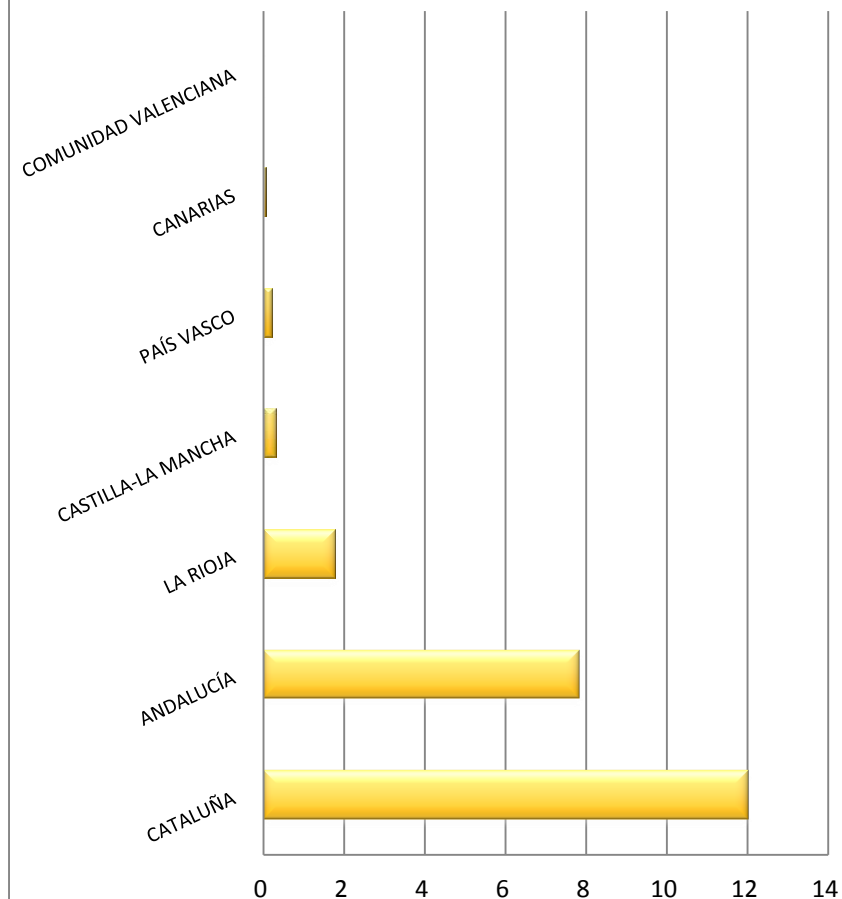


Superficie total 2.018.802 ha

SUPERFICIE DE AGRICULTURA ECOLÓGICA (ha) POR TIPO DE CULTIVO SETAS CULTIVADAS. AÑO 2016

Comunidad Autónoma	TOTAL Setas cultivadas
ANDALUCÍA	7,8096
ARAGÓN	
ASTURIAS	
BALEARES	
CANARIAS	0,0490
CANTABRIA	
CASTILLA-LA MANCHA	0,2900
CASTILLA Y LEÓN	
CATALUÑA	11,9950
EXTREMADURA	
GALICIA	
MADRID	
MURCIA	
NAVARRA	
LA RIOJA	1,7668
PAÍS VASCO	0,2000
COMUNIDAD VALENCIANA	0,0200
TOTAL NACIONAL (ha)	22,1304

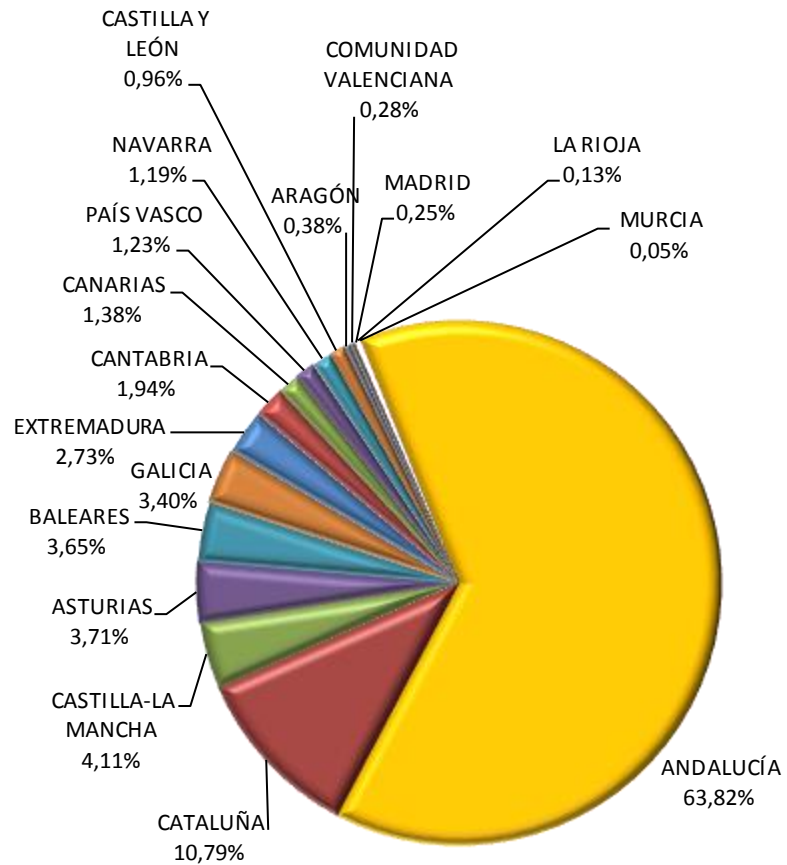
**Superficie de agricultura ecológica (ha) por
Comunidad Autónoma. Setas cultivadas (ha). Año
2016**



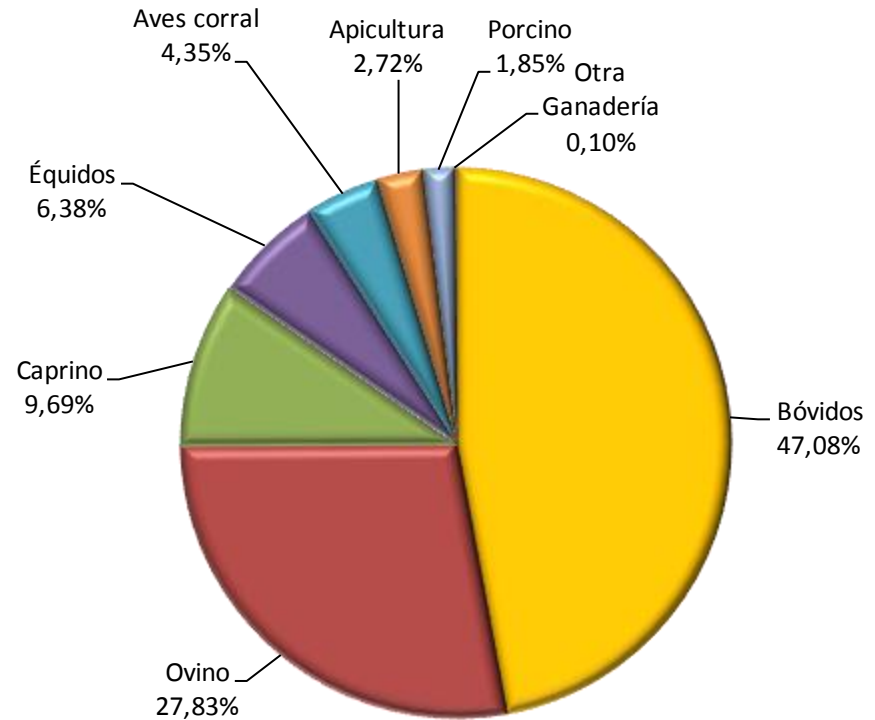
NÚMERO DE EXPLOTACIONES GANADERAS. AÑO 2016

Comunidad Autónoma	BÓVIDOS		PORCINO	OVINO		CAPRINO		AVES DE CORRAL			ÉQUIDOS	CONEJOS	APICULTURA	OTRA GANADERÍA	TOTAL
								Pollos	Otras	Gallinas puesta					
	Carne	Leche		Carne	Leche	Carne	Leche	Carne	Huevos						
ANDALUCÍA	2.402		74	1.579	5	356	125	2	9	32	286		64		4.934
ARAGÓN	5		2	13		2		1		5			1		29
ASTURIAS	170	28		31		19				4	18		17		287
BALEARES	41	4	34	130	3	12	4	6	5	33	5		3	2	282
CANARIAS	5		4	7	15		17	5	1	37			16		107
CANTABRIA	60	14	1	22		1				8	36		8		150
CASTILLA-LA MANCHA	90	1	4	110	7	62	13	4		10	4		13		318
CASTILLA Y LEÓN	17	1	3	5	6	2	6	7		12			15		74
CATALUÑA	426	8	9	108	4	81	19	31	4	54	77	2	10	1	834
EXTREMADURA	102		5	57		13	1		1	4	21		7		211
GALICIA	156	86	3	31		12		17		13	8		42		368
MADRID	11	2						1			1		4		19
MURCIA				1			3								4
NAVARRA	13	2		14	8	5	2	1		12	33		2		92
LA RIOJA	1		1							2			6		10
PAÍS VASCO	26	5	5	16	8	1	1	2		15	10		3	3	95
COMUNIDAD VALENCIANA	13			1		1				4	1		2		22
TOTAL NACIONAL	3.538	151	145	2.125	56	567	192	76	20	245	500	2	213	6	7.836

**Número de explotaciones ganaderas. Año 2016
Porcentaje por Comunidad Autónoma**



**Número de explotaciones ganaderas. Año 2016
Porcentaje por orientación productiva**

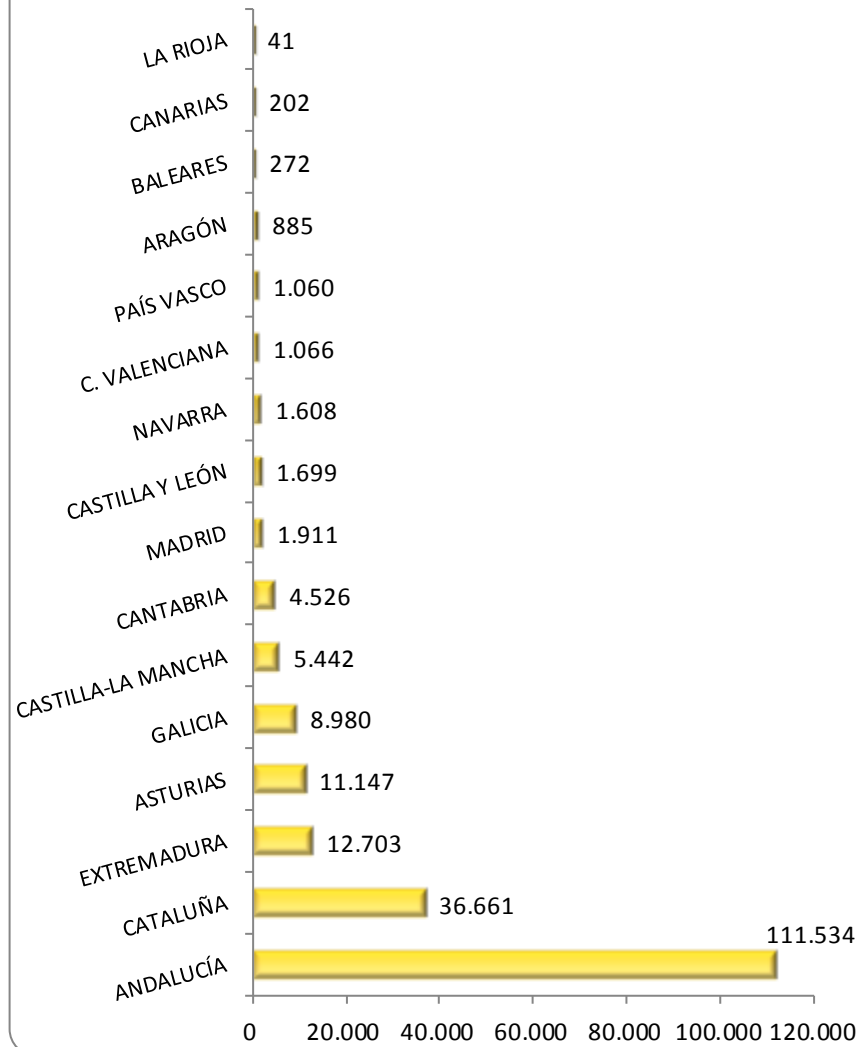


NÚMERO DE CABEZAS DE GANADO/COLMENAS. Año 2016

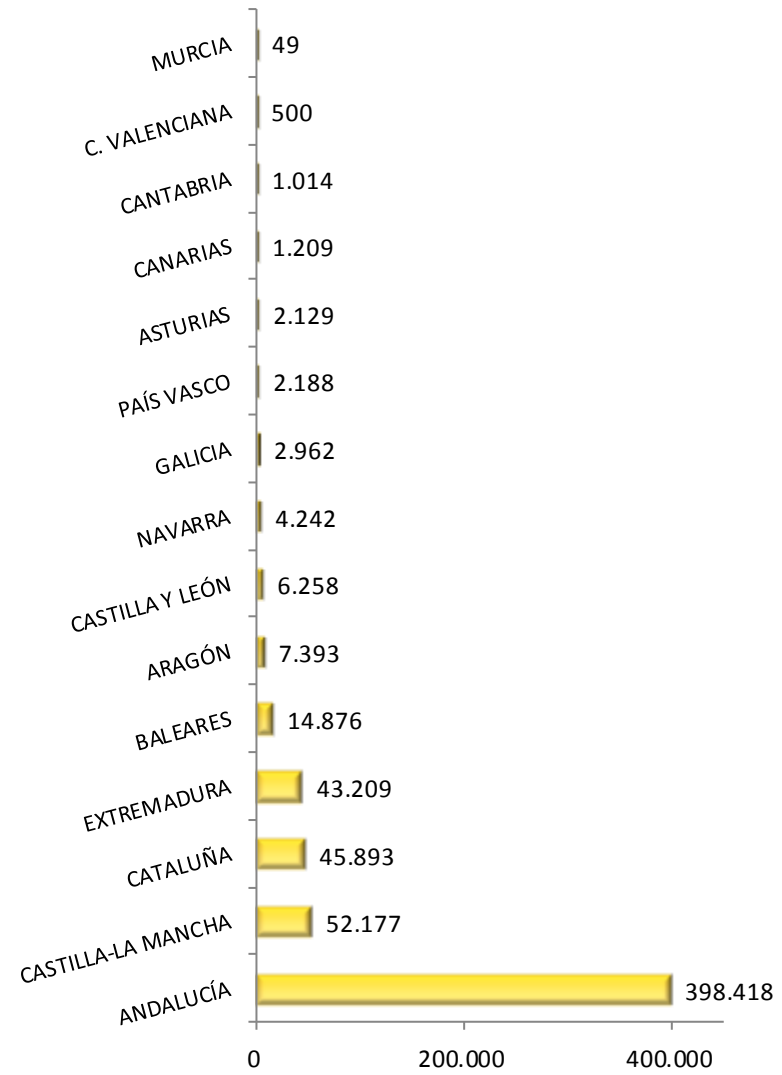
Comunidad Autónoma	BÓVIDOS		POR-CINO	OVINO		CAPRINO		AVES DE CORRAL			ÉQUIDOS	CONEJOS	APICULTURA (nº de colmenas)	OTRA GANADERÍA
	Carne	Leche		Carne	Leche	Carne	Leche	Pollos	Otras	Gallinas puesta				
								Carne	Huevos					
ANDALUCÍA	111.534		1.863	397.730	688	20.237	20.112	2.401	34.200	48.128	1.359		22.320	
ARAGÓN	885		950	7.393		405		2.472		11.265			50	
ASTURIAS	9.584	1.563		2.129		1.645				2.429	197		1.495	
BALEARES	220	52	1.345	14.483	393	222	146	2.426	39	3.855	71		80	1.482 m ²
CANARIAS	112	90	78	88	1.121		357	586	10	6.193			750	
CANTABRIA	3.572	954	10	1.014			320			2.803	723		1.807	
CASTILLA-LA MANCHA	5.377	65	43	47.315	4.862	10.302	2.138	3.849		15.657	21		3.902	
CASTILLA Y LEÓN	1.637	62	1.602	1.627	4.631	95	2.056	10.049		9.982			18.238	
CATALUÑA	36.114	547	2.440	44.124	1.769	5.267	4.868	78.874	6.291	99.221	2.327	657	1.522	2.770 m ²
EXTREMADURA	12.703		430	43.209			127	116		169	85		1.472	
GALICIA	5.470	3.510	74	2.962			819		147.730	61.484	63		12.933	
MADRID	1.174	737									32		740	
MURCIA				49										
NAVARRA	1.532	76		2.055	2.187	412	95	1.500		14.745	1.478		325	
LA RIOJA	41		1.374							2.093			2.121	
PAÍS VASCO	878	182	102	896	1.292	16	83	1.283		22.730	275		349	4.800 m ²
COMUNIDAD VALENCIANA	1.066			500		56				7.000	13		1.022	
TOTAL NACIONAL	191.899	7.838	10.311	565.574	16.943	39.923	33.477	251.170	40.709	313.632	6.644	657	69.126	(*)

(*) En Baleares, Cataluña y País Vasco caracoles 9.052 m², dato de superficie de patio.

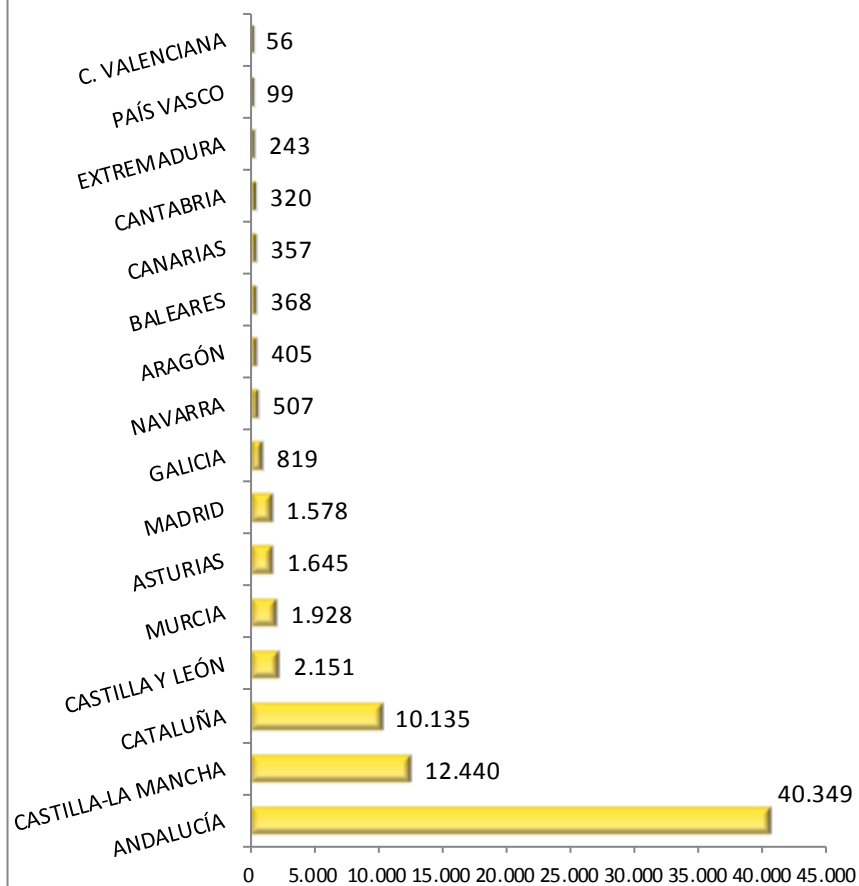
Cabezas de Bovino de cría ecológica. Año 2016
Distribución por Comunidades Autónomas



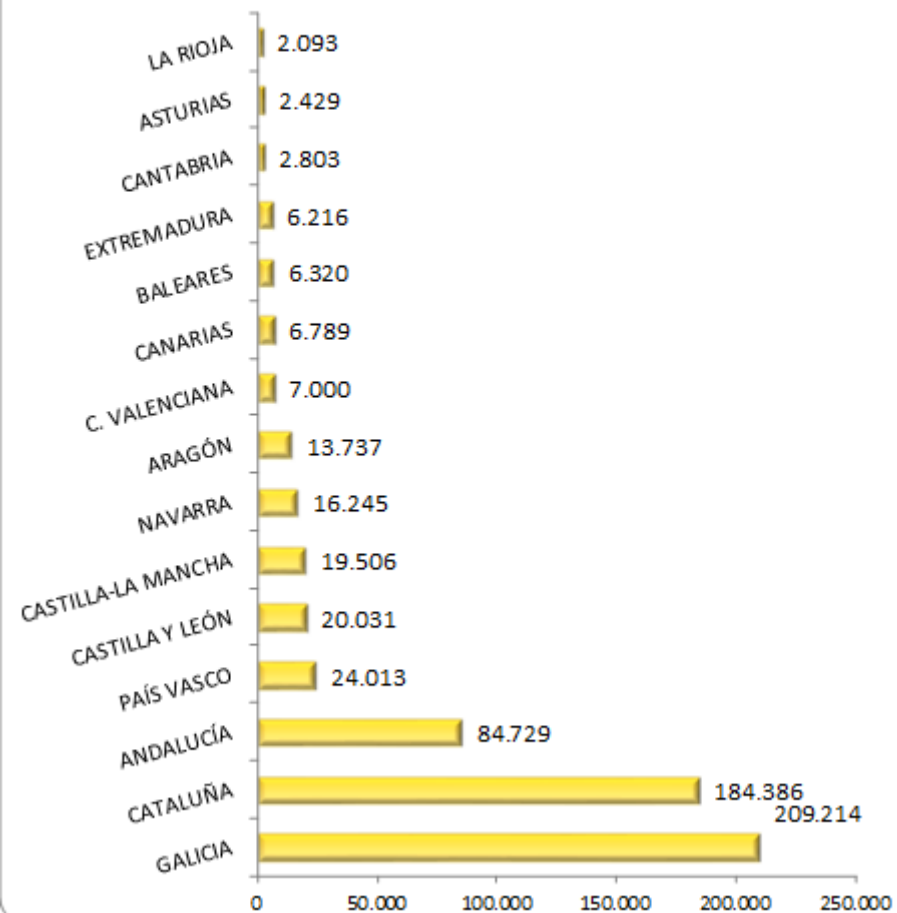
Cabezas de Ovino de cría ecológica. Año 2016
Distribución por Comunidades Autónomas



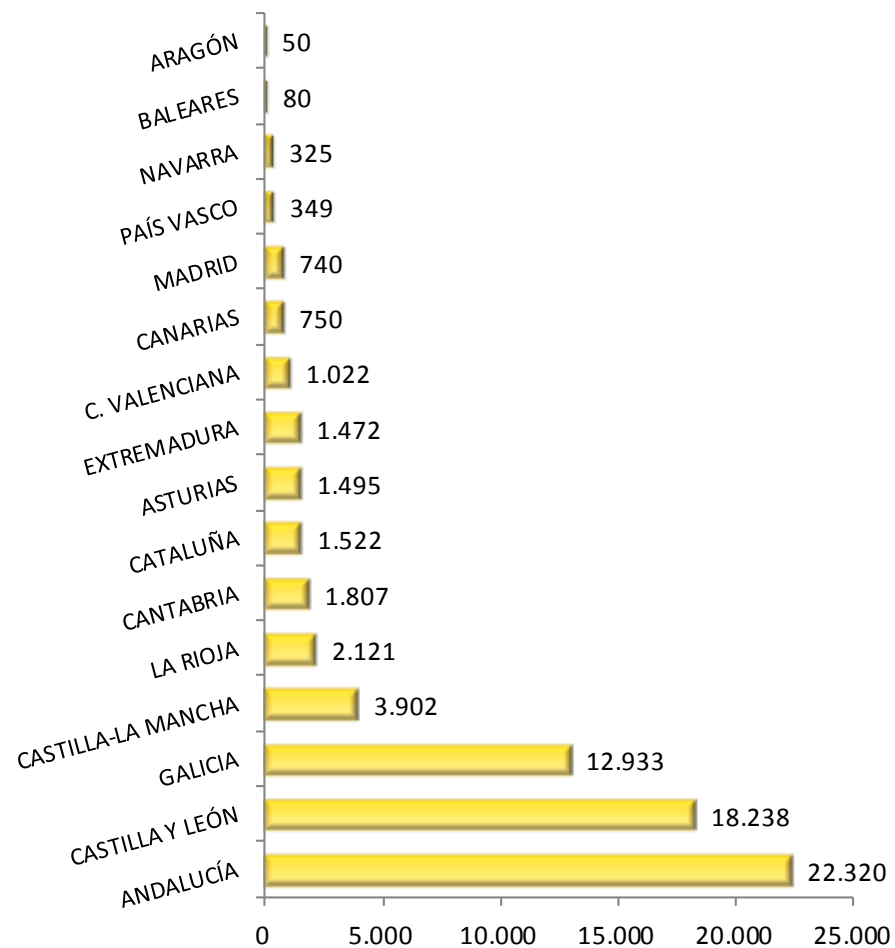
Cabezas de Caprino de cría ecológica. Año 2016
Distribución por Comunidades Autónomas



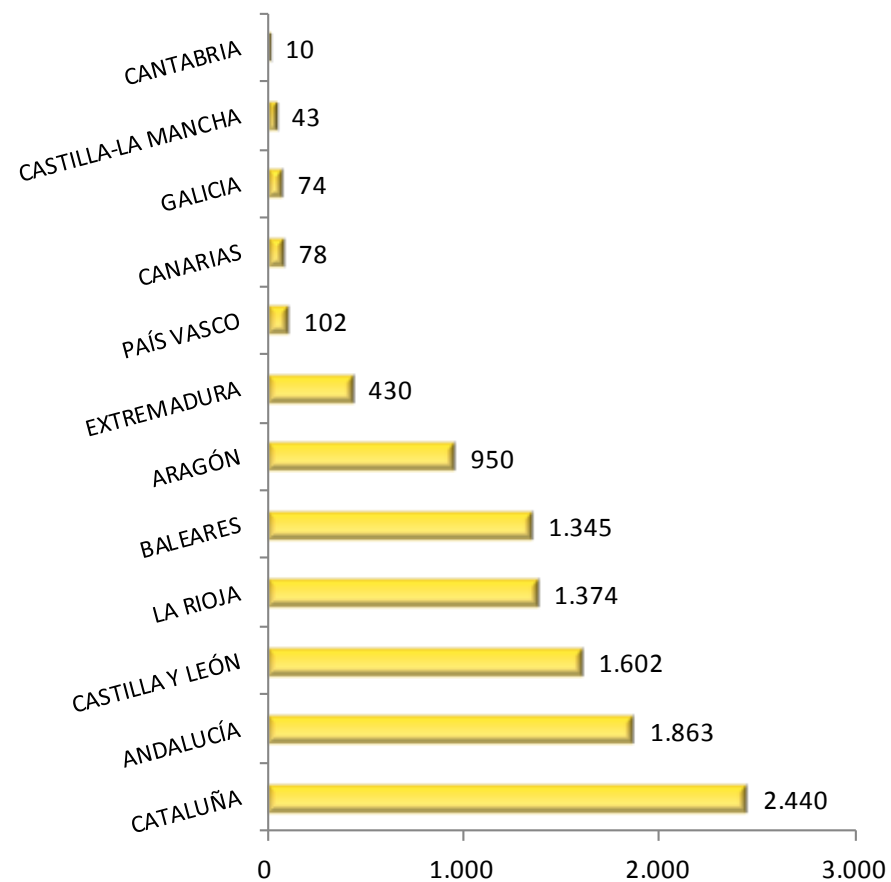
Cabezas de Aves de corral de cría ecológica. Año 2016
Distribución por Comunidades Autónomas



Colmenas ecológicas. Año 2016
Distribución por Comunidades Autónomas



Cabezas de Porcino de cría ecológica. Año 2016
Distribución por Comunidades Autónomas



PRODUCCIONES GANADERAS ECOLÓGICAS CERTIFICADAS. AÑO 2016

Comunidad Autónoma	CARNE peso en canal (tn)							Total
	Vacuno	Porcino	Ovino	Caprino	Ave	Équido	Otras	
ANDALUCÍA	12.358,249	176,173	6.521,401	243,528	63,602	269,204		19.632,157
ARAGÓN	8,197		36,452	0,354				45,003
ASTURIAS	477,701		5,832	2,392		1,650		487,575
BALEARES	13,385	64,435	46,825	n/s	4,722			129,367
CANARIAS	22,400	2,600	1,500		1,100			27,600
CANTABRIA	46,715		1,328	0,419		1,342		49,804
CASTILLA-LA MANCHA	673,614	0,690	682,974	133,663	0,130	1,100		1.492,171
CASTILLA Y LEÓN	59,640	275,700	23,463	0,840	51,299			410,942
CATALUÑA	544,245	110,825	68,318	27,084	43,932	92,938		887,342
EXTREMADURA	1.333,815	45,150	453,695	1,334	0,423	8,543		1.842,958
GALICIA	132,139	0,640	5,243		775,924			913,946
MADRID	65,440							65,440
MURCIA								
NAVARRA	69,911		22,806	1,625	1,138	30,117		125,597
LA RIOJA		261,720						261,720
PAÍS VASCO	26,320	1,040			1,920	4,264		33,544
COMUNIDAD VALENCIANA	79,000		3,192					82,192
TOTAL NACIONAL	15.910,771	938,973	7.873,029	411,238	944,190	409,158		26.487,358

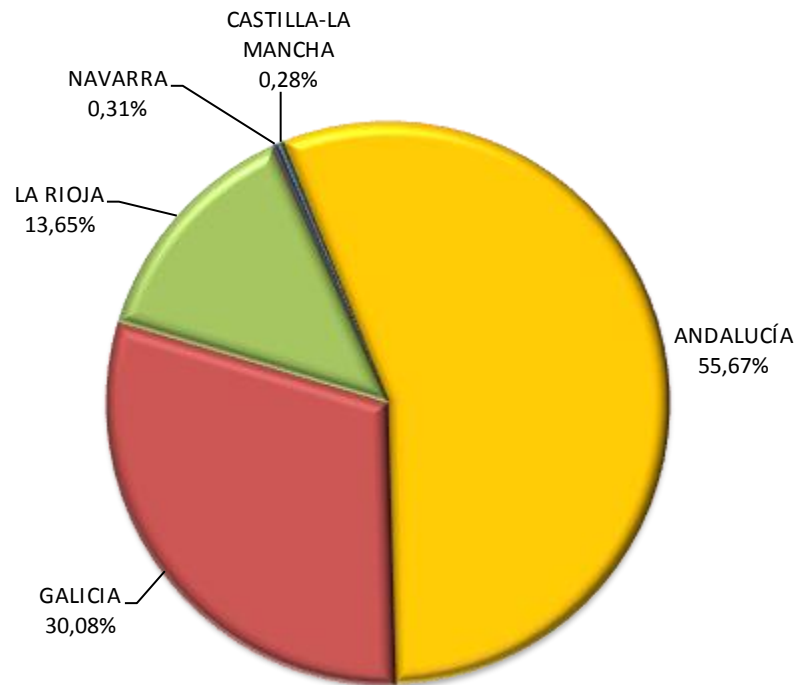
PRODUCCIONES GANADERAS ECOLÓGICAS CERTIFICADAS. AÑO 2016

Comunidad Autónoma	PRODUCTOS LÁCTEOS (tn)											Huevos (unids)	Miel (tn)
	Leche cruda producida en la explotación					Leche para consumo directo	Nata	Mantequilla	Queso	Leche acidificada	Otros lácteos		
	Vaca	Oveja	Cabra	Otros	Leche cruda								
ANDALUCÍA		0,005	6.409,558		6.409,563							11.851.754	330,025
ARAGÓN												2.531.557	0,300
ASTURIAS	2.014,507				2.014,507				4,345	10,560	9,403	453.516	11,347
BALEARES	66,724	38,703	15,492		120,919	5,477			16,256	4,898		500.364	n/s
CANARIAS		357,000	154,000		511,000				83,600	82,000		1.847.700	7,500
CANTABRIA	1.065,984				1.065,984				11,020	37,500		269.196	21,996
CASTILLA-LA MANCHA		51,960	758,582		810,542	197,500			83,066	1.391,700	100,400	2.048.000	17,750
CASTILLA Y LEÓN	97,516	177,869	455,641		731,026	34,782	3,540	0,225	34,013	23,348	0,411	1.586.050	171,915
CATALUÑA	1.199,422	0,680	1,008		1.201,110				32,000			9.335.513	16,350
EXTREMADURA			29,000		29,000				1,268			135.000	18,806
GALICIA	7.864,424				7.864,424	8.799,143	3,727	9,834	42,157	828,878		6.128.058	181,877
MADRID	2.291,715		463,860	1,370	2.756,945	2.274,120			39,882	182,813			17,660
MURCIA			916,000		916,000	2,000			250,000	200,000			
NAVARRA		63,538	11,347		74,885	122,359			13,389	13,679		2.809.328	1,515
LA RIOJA												422.628	49,118
PAÍS VASCO	546,000	64,500	12,400		622,900				6,400			4.977.870	1,000
COMUNIDAD VALENCIANA												1.441.862	22,843
TOTAL NACIONAL	15.146,291	754,255	9.226,888	1,370	25.128,804	11.435,381	7,267	10,059	617,396	2.775,376	110,214	46.338.396	870,002

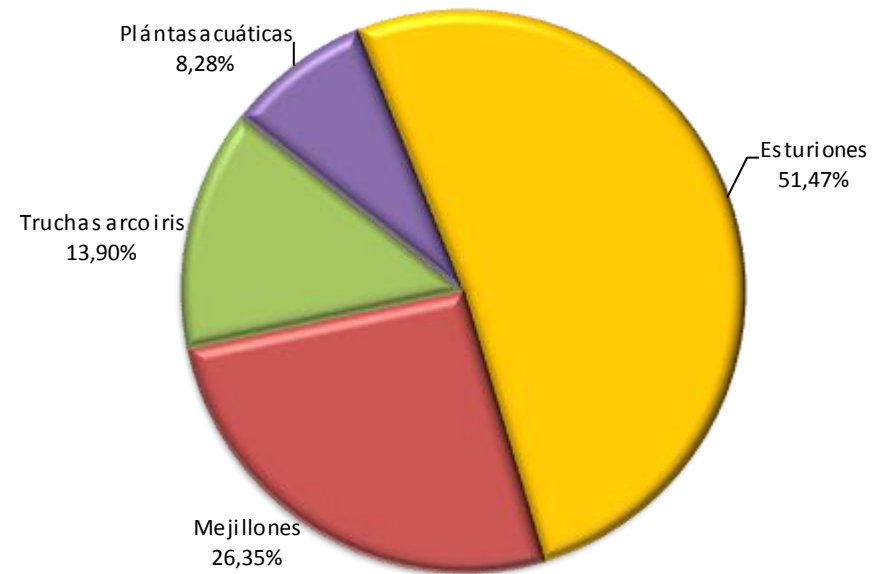
ACUICULTURA ECOLÓGICA. AÑO 2016

Comunidad Autónoma	Producción de peces, moluscos, crustáceos y plantas acuáticas (tn peso vivo)											TOTAL
	Truchas arco iris	Trucha común	Carpas	Salmones	Mejillones	Ostras	Esturiones	Lubinas	Doradas	Otras	Plántas acuáticas	
ANDALUCÍA	0,003				150,000		1.739,940					1.889,943
ARAGÓN												
ASTURIAS											6,640	6,640
BALEARES												
CANARIAS												
CANTABRIA												
CASTILLA-LA MANCHA	9,480											9,480
CASTILLA Y LEÓN												
CATALUÑA												
EXTREMADURA												
GALICIA					746,111						275,079	1.021,190
MADRID												
MURCIA												
NAVARRA							10,585					10,585
LA RIOJA	463,448											463,448
PAÍS VASCO												
COMUNIDAD VALENCIANA												
TOTAL NACIONAL	472,931				896,111		1.750,525				281,719	3.401,286

Producción de peces, moluscos y crustáceos. Año 2016
Porcentaje por Comunidad Autónoma



Producción de peces, moluscos y crustáceos. Año 2016
Porcentaje por Producción



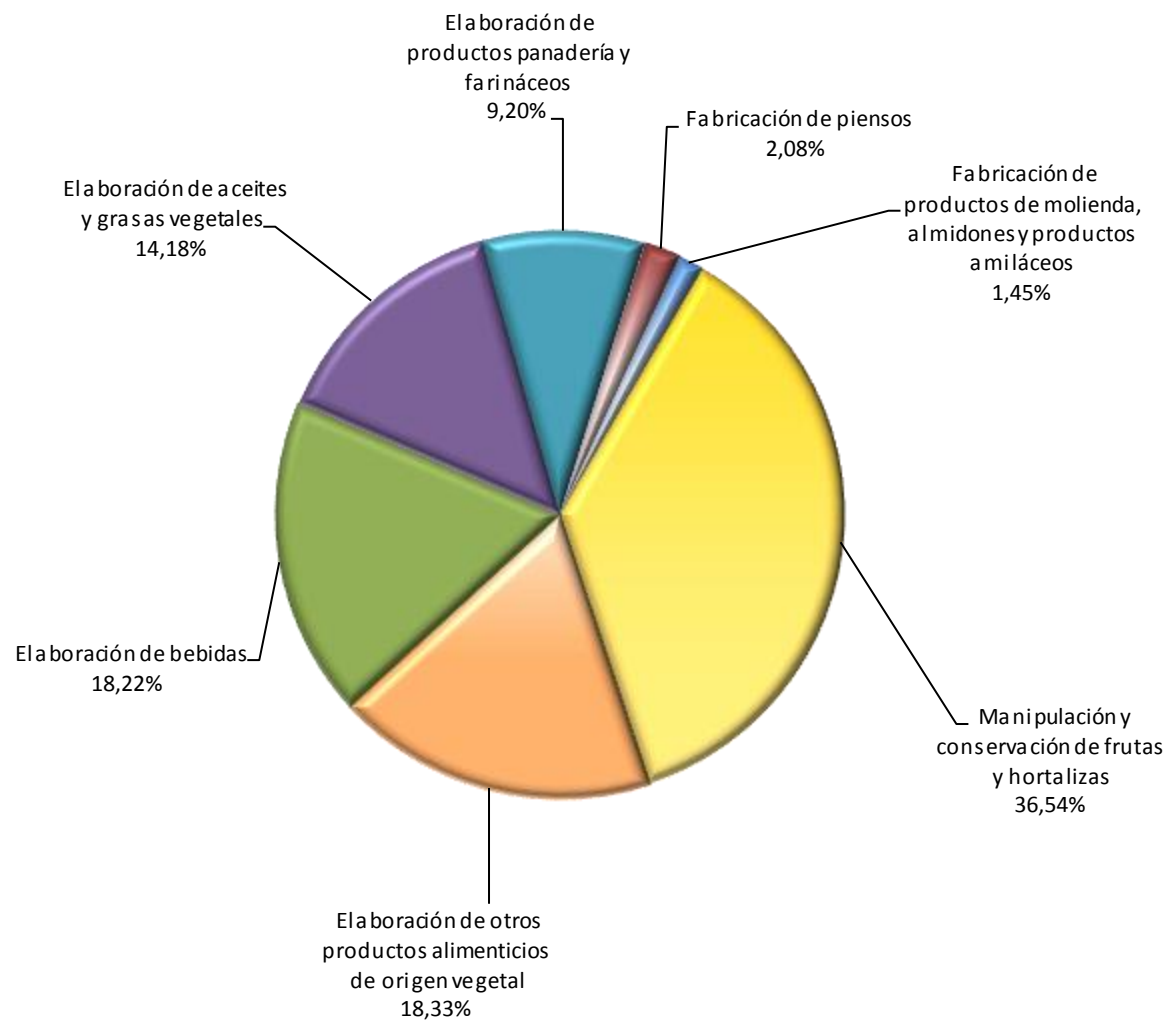
ACTIVIDADES INDUSTRIALES DE AGRICULTURA ECOLÓGICA.

Relacionadas con la Producción Vegetal

Número de industrias. Año 2016

Comunidad Autónoma	Elaboración de aceites y grasas vegetales	de las cuales son almazaras y/o envasadoras de aceite	Manipulación y conservación de frutas y hortalizas	Fabricación de productos de molienda, almidones y productos amiláceos	Elaboración de productos panadería y farináceos	Fabricación de piensos	Elaboración de bebidas	de las cuales son bodegas y embotelladoras de vinos	Elaboración de otros productos alimenticios de origen vegetal	TOTAL Industrias relacionadas con la producción vegetal
ANDALUCÍA	332	307	684	24	124	5	129	72	219	1517
ARAGÓN	15	14	63	5	10	1	22	20	45	161
ASTURIAS			13	2	14	3	10		4	46
BALEARES	30	28	38	6	20	2	25	24	15	136
CANARIAS	8	8	57	1	19	1	36	32	14	136
CANTABRIA			13		5		5	1	1	24
CASTILLA-LA MANCHA	147	143	143	8	10	55	176	167	55	594
CASTILLA Y LEÓN	4	4	36	8	22	2	86	82	43	201
CATALUÑA	82	82	185		110	27	202	190	184	790
EXTREMADURA	43	43	33			2	10	9	18	106
GALICIA	2	2	27	7	27	4	31	18	28	126
MADRID	8	7	19		39	4	9	7	31	110
MURCIA	28	28	234	1	11	10	47	44	57	388
NAVARRA	7	7	41	2	15		28	24	22	115
LA RIOJA	11	11	20	1	4		49	47	6	91
PAÍS VASCO	1	1	22	1	37	2	38	26	15	116
COMUNIDAD VALENCIANA	85	70	441	16	54		129	106	281	1006
TOTAL NACIONAL	803	755	2.069	82	521	118	1.032	869	1.038	5.663

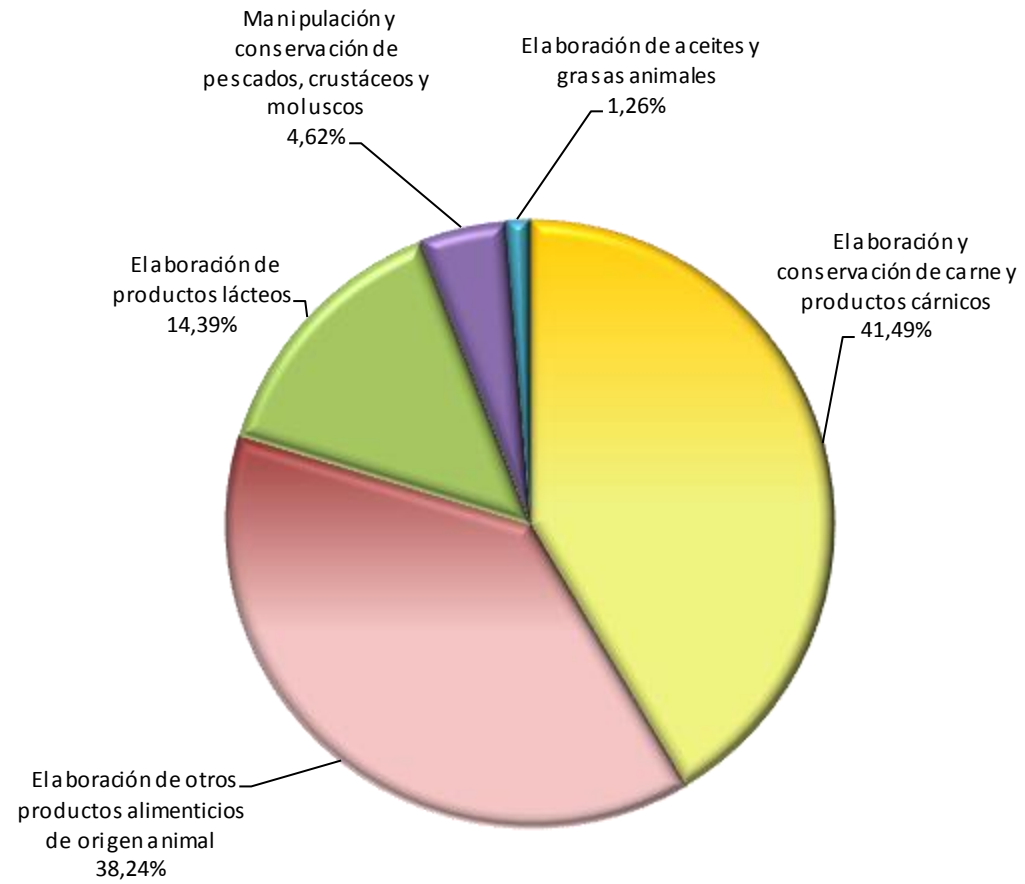
Actividades Industriales de agricultura ecológica. Año 2016 Relacionadas con la Producción Vegetal



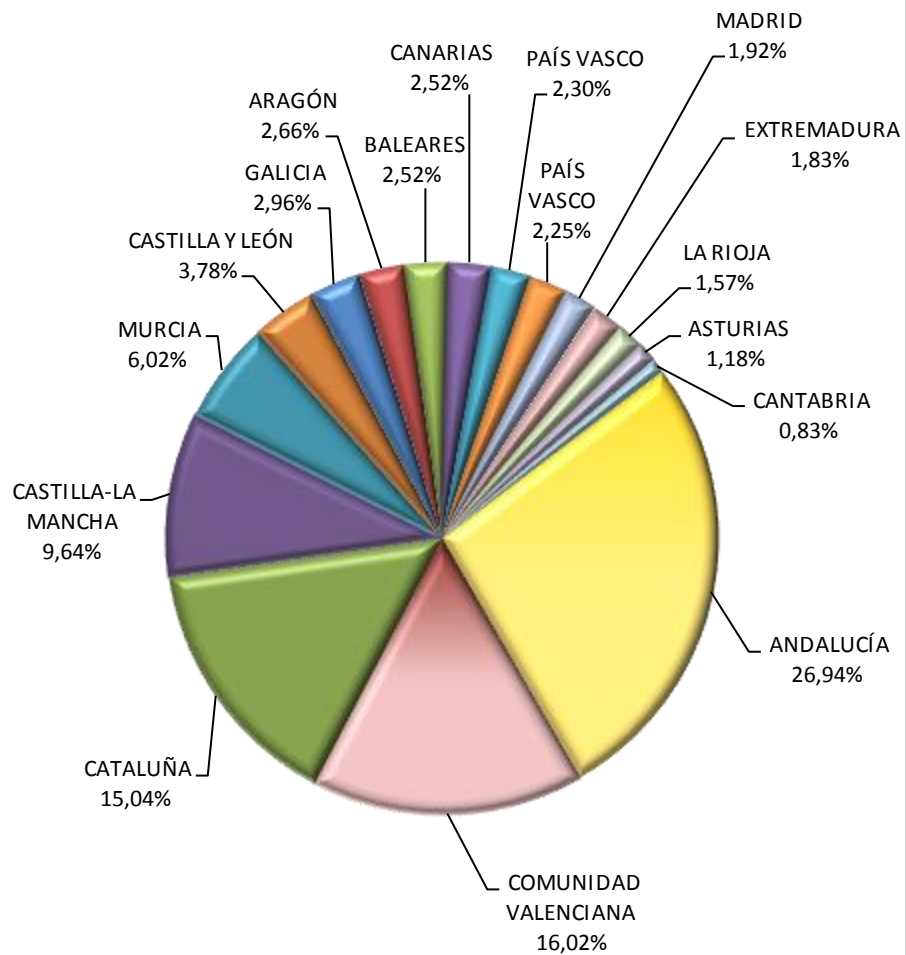
ACTIVIDADES INDUSTRIALES DE AGRICULTURA ECOLÓGICA.**Relacionadas con la Producción Animal****Número de industrias. Año 2016**

Comunidad Autónoma	Elaboración y conservación de carne y productos cárnicos	Elaboración de aceites y grasas animales	Elaboración de productos lácteos	Elaboración y conservación de pescados, crustáceos y moluscos	Elaboración de otros productos alimenticios de origen animal	TOTAL Industrias relacionadas con la producción animal
ANDALUCÍA	97	12	34	3	119	265
ARAGÓN	10				5	15
ASTURIAS	18		4		10	32
BALEARES	16		9		6	31
CANARIAS	7		6		18	31
CANTABRIA	9		4	9	9	31
CASTILLA-LA MANCHA	16		8	1	19	44
CASTILLA Y LEÓN	14		9		26	49
CATALUÑA	112		24	3	66	205
EXTREMADURA	7		2		6	15
GALICIA	22		12	17	19	70
MADRID	6		3		8	17
MURCIA	3		2		5	10
NAVARRA	11		7	2	14	34
LA RIOJA	7			1	5	13
PAÍS VASCO	15		11	7	3	36
COMUNIDAD VALENCIANA	25		2	1	26	54
TOTAL NACIONAL	395	12	137	44	364	952

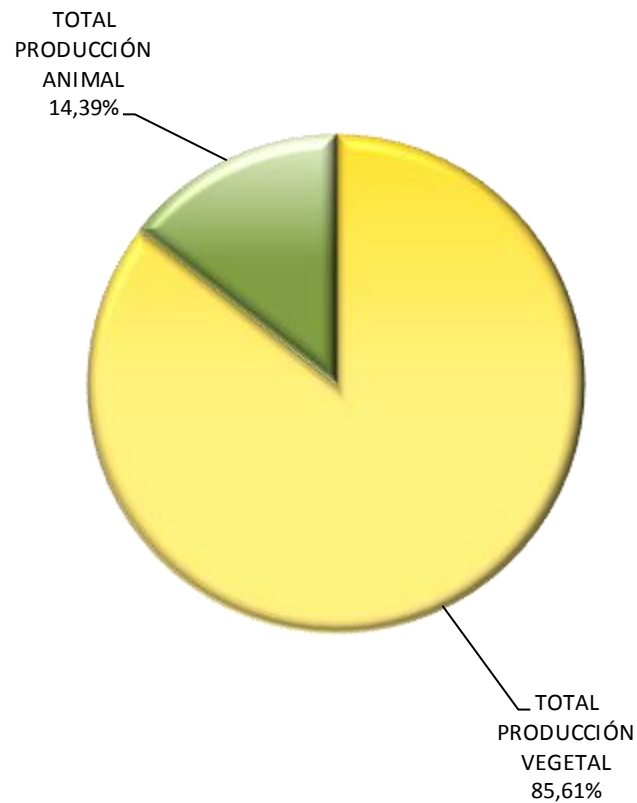
Actividades Industriales de agricultura ecológica. Año 2016 Relacionadas con la Producción Animal



Actividades Industriales de agricultura ecológica. Año 2016
Relacionadas con Producción Vegetal y Animal
Distribución por Comunidades Autónomas



Actividades Industriales de agricultura ecológica.
Año 2016



TABLAS POR PROVINCIAS

Número de Operadores por Actividad en Agricultura Ecológica. Año 2016

DATOS DE SUPERFICIE ECOLÓGICA

- Superficie de Agricultura Ecológica. Año 2016
- Superficie de Agricultura Ecológica por tipo de cultivo. Año 2016
 - Cultivos de tierras arables
 - Pastos permanentes
 - Cultivos permanentes
 - Setas cultivadas

DATOS DE GANADERÍA ECOLÓGICA

- Número de Explotaciones Ganaderas. Año 2016
- Número de Cabezas de Ganado/Colmenas. Año 2016
- Producciones Ganaderas de Carne. Año 2016
- Producciones Ganaderas de Productos Lácteos, Huevos y Miel. Año 2016
- Producción de Acuicultura Ecológica. Año 2016

DATOS DE INDUSTRIA ECOLÓGICA

- Actividades Industriales en Agricultura Ecológica. Año 2016
 - Número de industrias sometidas a control relacionadas con la Producción Vegetal
 - Número de industrias sometidas a control relacionadas con la Producción Animal

Nº DE OPERADORES POR ACTIVIDAD DE AGRICULTURA ECOLÓGICA. Año 2016

COMUNIDAD AUTÓNOMA	PRODUCTORES AGRARIOS				D	E	F	G	COMERCIALIZADORES				TOTAL
	A	B	C	TOTAL					H1	H2	H3	Total	
ALMERÍA	2.855	7	19	2.881		64	4	4	50			50	3.003
CÁDIZ	401	189	419	1.009	1	48	1		3			3	1.062
CÓRDOBA	1.575	231	258	2.064		92	7	1	28			28	2.192
GRANADA	2.220	74	85	2.379	2	110	5	1	17			17	2.514
HUELVA	719	421	327	1.467		38			14			14	1.519
JAÉN	623	181	83	887		64	2		11			11	964
MÁLAGA	1.344	47	48	1.439		106	16	10	19	1		20	1.591
SEVILLA	1.171	150	200	1.521		86	9		28			28	1.644
TOTAL ANDALUCÍA	10.908	1.300	1.439	13.647	3	608	44	16	170	1		171	14.489
HUESCA	72	2	12	86		16			1			1	103
TERUEL	198		21	219		23			2			2	244
ZARAGOZA	428	3	8	439		56			13			13	508
TOTAL ARAGÓN	698	5	41	744		95			16			16	855
TOTAL ASTURIAS	161		223	384	2	71			8	153	10	171	628
TOTAL BALEARES	370	1	260	631		63	1		9	52	18	79	774
LAS PALMAS	313	2	17	332		65	2			37		37	436
STA. CRUZ DE TENERIFE	711	4	37	752		85	1			116		116	954
TOTAL CANARIAS	1.024	6	54	1.084		150	3			153		153	1.390
TOTAL CANTABRIA	71	98	11	180		65	2	1	5			5	253
ALBACETE	1.575	6	51	1.632		66			12		3	15	1.713
CIUDAD REAL	1.685	11	50	1.746		79			12		1	13	1.838
CUENCA	1.081	2	6	1.089		45	1		8		1	9	1.144
GUADALAJARA	308	4	5	317		18		1	1			1	337
TOLEDO	1.918	1	46	1.965		118			10		3	13	2.096
TOTAL CASTILLA-LA MANCHA	6.567	24	158	6.749		326	1	1	43		8	51	7.128
ÁVILA	23	5	10	38		5			1		1	2	45
BURGOS	75	3	5	83		12							95
LEÓN	60	4	5	69		17							86
PALENCIA	23	1	1	25		9							34
SALAMANCA	32	2	2	36		10			1	1		2	48
SEGOVIA	36	3	8	47		16			1			1	64
SORIA	27	3		30		3							33
VALLADOLID	124	2	4	130		33			2		1	3	166
ZAMORA	165	2	8	175		16			4		1	5	196

Nº DE OPERADORES POR ACTIVIDAD DE AGRICULTURA ECOLÓGICA. Año 2016

COMUNIDAD AUTÓNOMA	PRODUCTORES AGRARIOS				D	E	F	G	COMERCIALIZADORES				TOTAL
	A	B	C	TOTAL					H1	H2	H3	Total	
TOTAL CASTILLA Y LEÓN	565	25	43	633		121			9	1	3	13	767
BARCELONA	667	9	119	795		468	55	19	203	21		224	1.561
GIRONA	131	2	171	304		124	7	2	31	3		34	471
LLEIDA	462	2	284	748		164	5	10	46	1		47	974
TARRAGONA	631	1	17	649		223	7	5	49	3		52	936
TOTAL CATALUÑA	1.891	14	591	2.496		979	74	36	329	28		357	3.942
BADAJOS	2.110		114	2.224		63			32			32	2.319
CACERES	521		51	572		31			15			15	618
TOTAL EXTREMADURA	2.631		165	2.796		94			47			47	2.937
LA CORUÑA	88	41	6	135	23	39	1	1	3			3	202
LUGO	106	167	33	306		55		2	8			8	371
ORENSE	30	51	11	92		27	2		4			4	125
PONTEVEDRA	115	20	6	141	14	50	4		6			6	215
TOTAL GALICIA	339	279	56	674	37	171	7	3	21			21	913
TOTAL MADRID	246	18		264		87	21		9			9	381
TOTAL MURCIA	2.883	1	1	2.885		214	2		66			66	3.167
TOTAL NAVARRA	382	2	60	444	1	93	1				14	14	553
TOTAL LA RIOJA	236	8	2	246	1	62			4	4		8	317
ÁLAVA	130	3	9	142		62	1		3	11		14	219
GUIPÚZCOA	106	17	19	142		64	2		8	21		29	237
VIZCAYA	97	13	20	130		35			5	9		14	179
TOTAL PAÍS VASCO	333	33	48	414		161	3		16	41		57	635
ALICANTE	680	4	3	687		150	12	14	50	2		52	915
CASTELLÓN	137	20	6	163	2	65	3	3	18			18	254
VALENCIA	1.078	5	3	1.086		235	31	18	96	7		103	1.473
TOTAL C. VALENCIANA	1.895	29	12	1.936	2	450	46	35	164	9		173	2.642
TOTAL NACIONAL	31.200	1.843	3.164	36.207	46	3.810	205	92	916	442	53	1.411	41.771

NOTA: El número de operadores se ha contabilizado para cada una de las actividades económicas.

A: Productores Agrícolas B: Productores Ganaderos C: Productores Agrícolas y Ganaderos D: Entidades de Producción Acuícola
E: Elaboradores/Transformadores F: Importadores G: Exportadores H1: Mayoristas H2: Minoristas H3: Otros Operadores

SUPERFICIE DE AGRICULTURA ECOLÓGICA (ha). Año 2016

PROVINCIA / COMUNIDAD AUTÓNOMA	Calificada en primer año de Prácticas (a)	Calificada en conversión (b)	Calificada en agricultura ecológica (c)	SUPERFICIE TOTAL (a+b+c)
ALMERÍA	2.895,9161	9.703,9742	35.428,0459	48.027,9362
CÁDIZ	20.309,9284	22.823,2563	120.383,4257	163.516,6104
CÓRDOBA	26.306,8680	47.689,7823	86.230,2930	160.226,9433
GRANADA	11.218,4158	26.854,9675	98.820,9809	136.894,3642
HUELVA	37.553,3729	23.120,3937	127.343,8727	188.017,6393
JAÉN	22.691,3549	12.803,8435	57.872,6901	93.367,8885
MÁLAGA	2.871,5423	6.102,9145	29.872,4373	38.846,8941
SEVILLA	32.246,7775	18.313,4577	96.955,4329	147.515,6681
TOTAL ANDALUCÍA	156.094,1759	167.412,5897	652.907,1785	976.413,9441
HUESCA	779,7200	1.539,2000	3.884,4400	6.203,3600
TERUEL	1.944,4800	4.565,0000	10.195,1000	16.704,5800
ZARAGOZA	1.190,9200	4.070,2100	28.291,7200	33.552,8500
TOTAL ARAGÓN	3.915,1200	10.174,4100	42.371,2600	56.460,7900
TOTAL ASTURIAS	1.278,1335	656,0711	9.608,1688	11.542,3734
TOTAL BALEARES	1.754,0803	1.250,8370	26.493,2525	29.498,1698
LAS PALMAS	105,8500	205,2300	595,8890	906,9690
STA. CRUZ DE TENERIFE	123,4700	175,6300	5.129,9500	5.429,0500
TOTAL CANARIAS	229,3200	380,8600	5.725,8390	6.336,0190
TOTAL CANTABRIA	1,7261	5,4133	3.058,3563	3.065,4957
ALBACETE	11.448,0100	25.754,3900	55.541,6500	92.744,0500
CIUDAD REAL	18.409,1100	26.619,4300	76.300,5900	121.329,1300
CUENCA	3.894,0700	8.965,3900	24.549,4900	37.408,9500
GUADALAJARA	3.287,1900	5.733,5400	9.336,9950	18.357,7250
TOLEDO	14.081,2700	27.059,5100	80.372,3100	121.513,0900
TOTAL CASTILLA-LA MANCHA	51.119,6500	94.132,2600	246.101,0350	391.352,9450
ÁVILA	205,5300	319,3500	1.998,2200	2.523,1000
BURGOS	854,9900	1.240,4700	1.949,0600	4.044,5200
LEÓN	589,0479	687,2100	1.857,6976	3.133,9555
PALENCIA	191,9500	770,4500	1.199,6000	2.162,0000
SALAMANCA	372,3900	121,4600	533,4900	1.027,3400
SEGOVIA	251,8334	326,5340	1.198,5150	1.776,8824
SORIA	668,6200	1.034,6000	741,0100	2.444,2300
VALLADOLID	1.237,3468	1.258,5698	7.204,1900	9.700,1066

SUPERFICIE DE AGRICULTURA ECOLÓGICA (ha). Año 2016

PROVINCIA / COMUNIDAD AUTÓNOMA	Calificada en primer año de Prácticas (a)	Calificada en conversión (b)	Calificada en agricultura ecológica (c)	SUPERFICIE TOTAL (a+b+c)
ZAMORA	1.374,7891	1.740,7094	6.920,9600	10.036,4585
TOTAL CASTILLA Y LEÓN	5.746,4972	7.499,3532	23.602,7426	36.848,5930
BARCELONA	4.023,4323	2.509,0571	26.428,1711	32.960,6605
GIRONA	5.538,0000	2.360,2256	27.457,0498	35.355,2754
LLEIDA	10.563,2034	8.465,5690	67.673,5600	86.702,3324
TARRAGONA	3.090,7579	2.829,5980	10.986,2460	16.906,6019
TOTAL CATALUÑA	23.215,3936	16.164,4497	132.545,0269	171.924,8702
BADAJOS	6.263,1500	11.730,1710	46.853,4610	64.846,7820
CACERES	1.831,1110	4.050,4800	11.059,8600	16.941,4510
TOTAL EXTREMADURA	8.094,2610	15.780,6510	57.913,3210	81.788,2330
LA CORUÑA	720,8672	592,7501	1.142,5758	2.456,1931
LUGO	1.174,9231	2.784,3071	9.888,5824	13.847,8126
ORENSE	598,8435	1.973,2199	7.417,3045	9.989,3679
PONTEVEDRA	157,3520	89,6436	1.176,3696	1.423,3652
TOTAL GALICIA	2.651,9858	5.439,9207	19.624,8323	27.716,7388
TOTAL MADRID	322,6810	1.262,7766	8.153,8384	9.739,2960
TOTAL MURCIA	4.508,1800	22.640,0300	51.895,7400	79.043,9500
TOTAL NAVARRA	2.824,2340	3.943,3030	41.256,9920	48.024,5290
TOTAL LA RIOJA	94,6643	400,3755	4.341,2137	4.836,2535
ÁLAVA	135,9000	251,3000	1.375,6500	1.762,8500
GUIPÚZCOA	35,9000	31,0000	598,8000	665,7000
VIZCAYA	92,1000	90,6000	602,3000	785,0000
TOTAL PAÍS VASCO	263,9000	372,9000	2.576,7500	3.213,5500
ALICANTE	753,0629	1.497,0854	37.744,7624	39.994,9107
CASTELLÓN	109,8621	1.097,3092	7.336,0225	8.543,1938
VALENCIA	1.166,3721	4.815,0593	26.477,1968	32.458,6282
TOTAL C. VALENCIANA	2.029,2971	7.409,4539	71.557,9817	80.996,7327
TOTAL NACIONAL	264.143,2998	354.925,6547	1.399.733,5287	2.018.802,4832

SUPERFICIE DE AGRICULTURA ECOLÓGICA (ha) POR TIPO DE CULTIVO
CULTIVOS DE TIERRAS ARABLES. AÑO 2016

PROVINCIA / COMUNIDAD AUTÓNOMA	Cereales para la producción de grano	Legumbres secas y proteaginosas para la producción de grano	Tubérculos y raíces	Cultivos industriales	Plantas cosechadas en verde para alimentación animal	Hortalizas frescas y frescas	Otros cultivos de tierras arables	Barbechos	TOTAL (Cultivos de tierras arables)
ALMERÍA	5.764,8587	298,6185	7,1708	196,2558	50,4222	2.837,7847		5.384,5698	14.539,6805
CÁDIZ	13.783,7933	2.706,8210	119,1375	2.423,6830	185,5615	884,3312		2.382,3628	22.485,6903
CÓRDOBA	18.704,6166	1.265,1697	3,6080	888,7172	51,7805	2.059,0581		28.613,3103	51.586,2604
GRANADA	19.943,1842	2.006,1280	11,0461	404,3046	127,5214	1.369,2519		15.220,3889	39.081,8251
HUELVA	1.794,9528	342,5049	4,6129	308,6632	0,3236	312,5431		3.674,2473	6.437,8478
JAÉN	1.397,6225	75,4827	0,2455	16,9532	72,8212	47,6786		2.114,2081	3.725,0118
MÁLAGA	1.335,8604	438,3665	33,0493	103,8550	72,5779	408,1805		447,4144	2.839,3040
SEVILLA	7.456,9548	891,0925	128,1743	946,4146	126,0710	812,3256		6.757,1565	17.118,1893
TOTAL ANDALUCÍA	70.181,8433	8.024,1838	307,0444	5.288,8466	687,0793	8.731,1537		64.593,6581	157.813,8092
HUESCA	1.628,9250	111,2133	5,0530	246,8320	624,9900	31,7563		921,0708	3.569,8404
TERUEL	3.124,1381	191,1850	4,8250	387,7343	553,9550	17,9693	0,2100	1.909,1497	6.189,1664
ZARAGOZA	14.641,5600	624,6791	2,7072	52,6300	458,4400	365,6377		12.213,0406	28.358,6946
TOTAL ARAGÓN	19.394,6231	927,0774	12,5852	687,1963	1.637,3850	415,3633	0,2100	15.043,2611	38.117,7014
TOTAL ASTURIAS	23,6200	9,8300	4,2200	0,1000	2,7200	18,3902		11,9800	70,8602
TOTAL BALEARES	3.111,8531	1.023,8458	3,5300	10,1600	3.971,6172	141,7736		718,3660	8.981,1457
LAS PALMAS	3,4600	7,5000	3,9300	0,4000	2,4000	74,7490	0,4500	371,0000	463,8890
STA. CRUZ DE TENERIFE	11,0600		8,8800	0,7000	21,6800	90,3000	0,8000	2.399,1000	2.532,5200
TOTAL CANARIAS	14,5200	7,5000	12,8100	1,1000	24,0800	165,0490	1,2500	2.770,1000	2.996,4090
TOTAL CANTABRIA			0,8045	0,0031	0,3000	5,9489			7,0565
ALBACETE	17.766,9900	5.348,9700		2.302,0000	224,3400	511,8100		10.202,9400	36.357,0500
CIUDAD REAL	25.343,6300	4.883,8200	19,5600	384,9500	131,7300	416,5400		17.137,8600	48.318,0900
CUENCA	6.666,9900	2.707,2600	5,1900	1.809,1400	50,4000	184,1300		1.646,7600	13.069,8700
GUADALAJARA	4.036,5600	1.842,8800	22,4200	1.717,5300	1.666,9100	73,6900		1.306,9800	10.666,9700
TOLEDO	31.988,2600	8.519,5900	7,2100	460,2200	235,7600	351,8400	0,0100	20.552,4300	62.115,3200
TOTAL CASTILLA-LA MANCHA	85.802,4300	23.302,5200	54,3800	6.673,8400	2.309,1400	1.538,0100	0,0100	50.846,9700	170.527,3000
ÁVILA	314,0800	296,0000		29,3900	1,3500	32,1600		106,9500	779,9300
BURGOS	682,1800	276,4400	6,0500	255,3700	243,3100	12,8700		246,6900	1.722,9100
LEÓN	715,5500	344,8800	3,2500	114,6600	737,1700	7,8901		380,7400	2.304,1401
PALENCIA	728,5700	390,2200	2,4000	68,5900	597,6400	0,3200		217,0300	2.004,7700
SALAMANCA	154,9400	90,0100	0,1800		10,0300	1,4500		79,1200	335,7300

SUPERFICIE DE AGRICULTURA ECOLÓGICA (ha) POR TIPO DE CULTIVO
CULTIVOS DE TIERRAS ARABLES. AÑO 2016

PROVINCIA / COMUNIDAD AUTÓNOMA	Cereales para la producción de grano	Legumbres secas y proteaginosas para la producción de grano	Tubérculos y raíces	Cultivos industriales	Plantas cosechadas en verde para alimentación animal	Hortalizas frescas y frescas	Otros cultivos de tierras arables	Barbechos	TOTAL (Cultivos de tierras arables)
SEGOVIA	493,5050	248,8800	25,3000	41,9000	40,8840	55,0200		156,6334	1.062,1224
SORIA	614,3100	146,9500	20,7700	296,9300	151,4300	49,2200		231,4400	1.511,0500
VALLADOLID	1.337,9300	736,9400	7,6400	311,1600	1.009,4700	77,6500		275,4400	3.756,2300
ZAMORA	3.254,5200	1.596,7200	0,4100	909,8300	734,5900	24,5400		1.351,9300	7.872,5400
TOTAL CASTILLA Y LEÓN	8.295,5850	4.127,0400	66,0000	2.027,8300	3.525,8740	261,1201		3.045,9734	21.349,4225
BARCELONA	1.368,3700	103,0100	7,5800	29,8226	1.870,7271	420,8051		813,6831	4.613,9979
GIRONA	1.102,9930	12,6600	15,4200	85,8887	2.751,3700	180,7394		328,6901	4.477,7612
LLEIDA	1.710,1000	68,8900	21,6000	20,5060	2.778,9250	178,3800		976,9389	5.755,3399
TARRAGONA	660,6301	19,7850	0,4200	13,5700	145,2982	199,9650		743,2401	1.782,9084
TOTAL CATALUÑA	4.842,0931	204,3450	45,0200	149,7873	7.546,3203	979,8895		2.862,5522	16.630,0074
BADAJOS	2.211,7400	54,2700		3,7520	162,0800	429,4400		5.649,4900	8.510,7720
CACERES	46,9700	0,0200	0,8800	16,3600	14,0000	33,1400		381,6400	493,0100
TOTAL EXTREMADURA	2.258,7100	54,2900	0,8800	20,1120	176,0800	462,5800		6.031,1300	9.003,7820
LA CORUÑA	10,7590		1,4168	4,0106	484,1801	61,8650	0,1962	8,8466	571,2743
LUGO	55,2096	1,5209	11,2821	15,9392	578,0378	23,5187		7,6420	693,1503
ORENSE	75,2656	0,0444		0,3951	222,2727	7,9038	0,2867	1,6830	307,8513
PONTEVEDRA	6,3383		0,1370	1,4463	8,3684	64,7675		2,3308	83,3883
TOTAL GALICIA	147,5725	1,5653	12,8359	21,7912	1.292,8590	158,0550	0,4829	20,5024	1.655,6642
TOTAL MADRID	448,9395	90,5157	0,8628	59,9105	303,8529	24,4655		253,0755	1.181,6224
TOTAL MURCIA	14.243,9100	66,3700	59,0000	926,4800	9,9300	3.328,8900		11.264,9900	29.899,5700
TOTAL NAVARRA	3.837,4910	118,6430	12,2150	154,6150	2.485,1220	238,2150		4.222,1910	11.068,4920
TOTAL LA RIOJA	67,4324	19,5574	3,6055	106,7215	7,7008	24,6680		67,2338	296,9194
ÁLAVA	272,1000	54,4000	29,0000	4,3000	118,9000	77,8500		49,3000	605,8500
GUIPÚZCOA	1,6000		0,3000			52,0000		0,1000	54,0000
VIZCAYA				0,1000	3,1000	63,4000			66,6000
TOTAL PAÍS VASCO	273,7000	54,4000	29,3000	4,4000	122,0000	193,2500		49,4000	726,4500
ALICANTE	1.730,7379	25,4012		256,9470	0,7771	315,4160	680,1447	91,0915	3.100,5154
CASTELLÓN	384,1332		2,0788	2,2648	40,9498	30,7199	99,7065	20,2175	580,0705
VALENCIA	1.422,0791		11,9387	129,5910	0,0433	149,4784	685,5521	74,8463	2.473,5289
TOTAL C. VALENCIANA	3.536,9502	25,4012	14,0175	388,8028	41,7702	495,6143	1.465,4033	186,1553	6.154,1148
TOTAL NACIONAL	216.481,2732	38.057,0846	639,1108	16.521,6963	24.143,8307	17.182,4361	1.467,3562	161.987,5388	476.480,3267

**SUPERFICIE DE AGRICULTURA ECOLÓGICA (ha) POR TIPO DE CULTIVO
PASTOS PERMANENTES. AÑO 2016**

PROVINCIA / COMUNIDAD AUTÓNOMA	Pastos y praderas permanentes	Pastos pobres	Dehesa	TOTAL (Pastos permanentes)
ALMERÍA	3.694,9806	523,1891	5.191,5288	9.409,6985
CÁDIZ	115.633,3579	26,8678	21.169,7048	136.829,9305
CÓRDOBA	47.757,6061	297,7672	34.034,5521	82.089,9254
GRANADA	35.302,2533	68,9105	28.625,9440	63.997,1078
HUELVA	107.036,0260	7.225,2864	49.550,3988	163.811,7112
JAÉN	67.989,8414	65,4339	12.181,9971	80.237,2724
MÁLAGA	19.091,4883	53,0732	8.097,2238	27.241,7853
SEVILLA	65.203,8851	3.717,3644	39.556,3469	108.477,5964
TOTAL ANDALUCÍA	461.709,4387	11.977,8925	198.407,6963	672.095,0275
HUESCA	1.802,2588	268,4700		2.070,7288
TERUEL	6.484,4749	0,8300		6.485,3049
ZARAGOZA	1.619,6400	906,7000		2.526,3400
TOTAL ARAGÓN	9.906,3737	1.176,0000		11.082,3737
TOTAL ASTURIAS	7.604,9000	3.594,1160		11.199,0160
TOTAL BALEARES	318,5500	7.465,5881	7.694,1424	15.478,2805
LAS PALMAS	51,9000			51,9000
STA. CRUZ DE TENERIFE	2.138,9000	0,1200		2.139,0200
TOTAL CANARIAS	2.190,8000	0,1200		2.190,9200
TOTAL CANTABRIA	3.002,7300			3.002,7300
ALBACETE	1.478,4600	825,8700	14.394,4700	16.698,8000
CIUDAD REAL	761,0500	5.438,0000	19.645,4400	25.844,4900
CUENCA	90,7500	53,9900	470,9500	615,6900
GUADALAJARA	117,9400	1.052,4050	1.934,6900	3.105,0350
TOLEDO	649,9800	4,7100	13.788,5100	14.443,2000
TOTAL CASTILLA-LA MANCHA	3.098,1800	7.374,9750	50.234,0600	60.707,2150
ÁVILA	1.692,1400			1.692,1400
BURGOS	1.524,5600	0,2500		1.524,8100
LEÓN	657,0300			657,0300
PALENCIA	146,1300			146,1300
SALAMANCA	551,5300			551,5300
SEGOVIA	484,8300			484,8300
SORIA	918,6900			918,6900
VALLADOLID	79,6400			79,6400

**SUPERFICIE DE AGRICULTURA ECOLÓGICA (ha) POR TIPO DE CULTIVO
PASTOS PERMANENTES. AÑO 2016**

PROVINCIA / COMUNIDAD AUTÓNOMA	Pastos y praderas permanentes	Pastos pobres	Dehesa	TOTAL (Pastos permanentes)
ZAMORA	1.442,2600			1.442,2600
TOTAL CASTILLA Y LEÓN	7.496,8100	0,2500		7.497,0600
BARCELONA	14.545,0464	3.591,8981		18.136,9445
GIRONA	27.039,6775	2.034,0918		29.073,7693
LLEIDA	66.384,0444	5.301,3007		71.685,3451
TARRAGONA	2.566,6033	2.917,7242		5.484,3275
TOTAL CATALUÑA	110.535,3716	13.845,0148		124.380,3864
BADAJOS	267,7500	2,5000	28.685,5300	28.955,7800
CACERES	443,0100	13,1200	10.886,6210	11.342,7510
TOTAL EXTREMADURA	710,7600	15,6200	39.572,1510	40.298,5310
LA CORUÑA	1.024,2266	726,5909		1.750,8175
LUGO	5.642,3635	4.570,8989		10.213,2624
ORENSE	5.251,2333	3.851,0710		9.102,3043
PONTEVEDRA	405,6512	138,6570		544,3082
TOTAL GALICIA	12.323,4746	9.287,2178		21.610,6924
TOTAL MADRID		4.505,7625		4.505,7625
TOTAL MURCIA		1.242,5900		1.242,5900
TOTAL NAVARRA	6.216,3500	28.924,3310		35.140,6810
TOTAL LA RIOJA	34,1609	2.238,0025		2.272,1634
ÁLAVA	595,2000			595,2000
GUIPÚZCOA	466,9000			466,9000
VIZCAYA	655,9000			655,9000
TOTAL PAÍS VASCO	1.718,0000			1.718,0000
ALICANTE		25.617,3270		25.617,3270
CASTELLÓN		6.894,8340		6.894,8340
VALENCIA		5.447,1041		5.447,1041
TOTAL C. VALENCIANA		37.959,2651		37.959,2651
TOTAL NACIONAL	626.865,8995	129.606,7453	295.908,0497	1.052.380,6945

SUPERFICIE DE AGRICULTURA ECOLÓGICA (ha) POR TIPO DE CULTIVO
CULTIVOS PERMANENTES. AÑO 2016

PROVINCIA / COMUNIDAD AUTÓNOMA	Frutales	Plataneras y frutales sub- tropicales	Bayas culti- vadas	Frutos secos	Cítricos	Viñedos	Olivar	Otros culti- vos perma- nentes	TOTAL (Cultivos per- manentes)
ALMERÍA	135,6036	10,4855	0,6025	20.848,3571	1.273,5162	180,7444	1.523,6952	105,5527	24.078,5572
CÁDIZ	44,3298	80,1038		62,6726	198,1140	78,1409	3.737,5149	0,1136	4.200,9896
CÓRDOBA	56,6795	0,5600		345,7648	411,2023	80,2598	25.603,8813	52,4098	26.550,7575
GRANADA	174,5502	367,4101	58,6983	26.743,0513	50,8829	286,6619	5.922,8357	211,3409	33.815,4313
HUELVA	159,1746	94,1717	552,2827	2.044,1978	1.273,8666	64,6074	6.802,4222	6.777,3573	17.768,0803
JAÉN	16,6888			365,9018		5,9495	8.986,8856	30,1786	9.405,6043
MÁLAGA	287,4230	675,3023	0,2217	1.951,2859	1.763,3484	130,6739	3.831,2400	126,3096	8.765,8048
SEVILLA	30,9079	0,0900		302,8509	1.480,2698	35,9883	19.386,4099	683,3656	21.919,8824
TOTAL ANDALUCÍA	905,3574	1.228,1234	611,8052	52.664,0822	6.451,2002	863,0261	75.794,8848	7.986,6281	146.505,1074
HUESCA	58,0655	22,9800	0,0500	137,0400		162,4500	182,2053		562,7908
TERUEL	10,0200	1,2100		1.401,3732		146,9872	2.317,9883	152,5300	4.030,1087
ZARAGOZA	448,7740	4,0100	0,0600	836,5400		870,8071	495,3743	12,2500	2.667,8154
TOTAL ARAGÓN	516,8595	28,2000	0,1100	2.374,9532		1.180,2443	2.995,5679	164,7800	7.260,7149
TOTAL ASTURIAS	174,8011	8,2895	36,4003	51,2446	1,0684	0,5884		0,1049	272,4972
TOTAL BALEARES	109,9835	89,2900	0,1200	3.280,5538	65,4306	583,0979	645,7171	264,5507	5.038,7436
LAS PALMAS	11,3000	120,8900	0,0400	4,7100	13,7100	132,8400	37,3000	70,3900	391,1800
STA. CRUZ DE TENERIFE	31,5400	336,4700		15,1100	49,5100	258,3600	10,9400	55,5800	757,5100
TOTAL CANARIAS	42,8400	457,3600	0,0400	19,8200	63,2200	391,2000	48,2400	125,9700	1.148,6900
TOTAL CANTABRIA	5,3300	7,0400	32,6059	7,2700	0,0500	3,4133			55,7092
ALBACETE	298,6800	2,0700	0,2000	14.974,3800		16.821,0700	6.464,4200	1.127,3800	39.688,2000
CIUDAD REAL	11,8500	2,9600	11,0900	4.872,2300		18.152,3800	23.549,6000	566,4400	47.166,5500
CUENCA	22,0400		1,4000	3.365,0300		13.460,9700	6.670,9400	203,0100	23.723,3900
GUADALAJARA	4,9700			111,1600		109,9500	4.350,1500	9,4900	4.585,7200
TOLEDO	40,7000	82,7200	0,0500	6.942,8800	0,0500	10.792,9900	26.777,3100	317,8700	44.954,5700
TOTAL CASTILLA-LA MANCHA	378,2400	87,7500	12,7400	30.265,6800	0,0500	59.337,3600	67.812,4200	2.224,1900	160.118,4300
ÁVILA	2,2300	0,9200	0,0300	2,2800		21,2400	24,3300		51,0300
BURGOS	0,7600			2,1100		793,2000		0,7300	796,8000
LEÓN	9,5400	0,0600	1,7750	4,2950		152,1054	0,9600	4,0500	172,7854
PALENCIA	0,2800					10,5200		0,3000	11,1000
SALAMANCA	9,1400	0,4400		12,9800		20,4600	97,0600		140,0800
SEGOVIA	0,0800			0,1600		225,0900		4,6000	229,9300
SORIA	7,6500		1,4300	2,6900		2,7200			14,4900

SUPERFICIE DE AGRICULTURA ECOLÓGICA (ha) POR TIPO DE CULTIVO

CULTIVOS PERMANENTES. AÑO 2016

PROVINCIA / COMUNIDAD AUTÓNOMA	Frutales	Plataneras y frutales sub- tropicales	Bayas culti- vadas	Frutos secos	Cítricos	Viñedos	Olivar	Otros culti- vos perma- nentes	TOTAL (Cultivos per- manentes)
VALLADOLID	4,2200	0,0100	0,0200	4.298,7300		1.509,5066	51,3400	0,4100	5.864,2366
ZAMORA	6,1200	0,0200	0,1000	59,1200		624,9685	17,7200	13,6100	721,6585
TOTAL CASTILLA Y LEÓN	40,0200	1,4500	3,3550	4.382,3650		3.359,8105	191,4100	23,7000	8.002,1105
BARCELONA	143,6442	3,7700		113,3706	1,6300	7.620,1086	338,3830	1.988,8117	10.209,7181
GIRONA	59,2412	1,5400	1,7200	8,4300		242,5542	169,0705	1.321,1890	1.803,7449
LLEIDA	469,9120	57,1838	1,5000	925,7730		866,3800	5.032,2430	1.908,6556	9.261,6474
TARRAGONA	200,2932	4,9650		1.294,5843	117,0100	5.122,6024	2.455,1945	444,7166	9.639,3660
TOTAL CATALUÑA	873,0906	67,4588	3,2200	2.342,1579	118,6400	13.851,6452	7.994,8910	5.663,3729	30.914,4764
BADAJOS	754,0400	483,5900		921,7200	16,2800	1.586,1300	23.615,2500	3,2200	27.380,2300
CACERES	61,6700	59,5400	2,0300	273,7700	1,3800	36,0500	4.666,7500	4,5000	5.105,6900
TOTAL EXTREMADURA	815,7100	543,1300	2,0300	1.195,4900	17,6600	1.622,1800	28.282,0000	7,7200	32.485,9200
LA CORUÑA	55,1544	7,2579	4,0128	11,2880	0,4258	1,3004		54,6620	134,1013
LUGO	137,2445	0,7284	5,8119	962,0244	0,1518	12,2779	16,7516	1.806,4094	2.941,3999
ORENSE	29,1765		0,3126	165,7295		52,7057	0,5235	330,7645	579,2123
PONTEVEDRA	81,4191	9,6159	6,9567	625,8213		23,4781	1,6737	46,7039	795,6687
TOTAL GALICIA	302,9945	17,6022	17,0940	1.764,8632	0,5776	89,7621	18,9488	2.238,5398	4.450,3822
TOTAL MADRID	3,8622	6,6977	3,0362	33,1560		486,1633	3.517,6703	1,3254	4.051,9111
TOTAL MURCIA	541,0700	73,5700		29.042,0300	1.724,5500	12.360,8900	4.093,3600	66,3200	47.901,7900
TOTAL NAVARRA	142,9220	17,8900	0,8310	224,8570		886,4040	538,8430	3,6090	1.815,3560
TOTAL LA RIOJA	76,2023	1,6103		672,6917		831,5480	685,1184		2.267,1707
ÁLAVA	23,0000		4,5000	6,3000		502,2000	17,8000	8,0000	561,8000
GUIPÚZCOA	118,6000	1,4000	1,9000	8,4000		12,0000	2,2000	0,3000	144,8000
VIZCAYA	46,8000	5,4000	6,1000	1,2000	0,5000	2,5000			62,5000
TOTAL PAÍS VASCO	188,4000	6,8000	12,5000	15,9000	0,5000	516,7000	20,0000	8,3000	769,1000
ALICANTE	228,4658	16,2183	0,0010	3.967,5554	975,6128	1.906,7134	2.229,4801	1.953,0215	11.277,0683
CASTELLÓN	33,7361	9,5832		340,6607	74,3942	7,3085	423,8625	178,7441	1.068,2893
VALENCIA	268,2863	243,9480	0,3267	3.014,8313	689,9409	8.441,5049	1.274,6500	10.604,5071	24.537,9952
TOTAL C. VALENCIANA	530,4882	269,7495	0,3277	7.323,0474	1.739,9479	10.355,5268	3.927,9926	12.736,2727	36.883,3528
TOTAL NACIONAL	5.648,1713	2.912,0114	736,2153	135.660,1620	10.182,8947	106.719,5599	196.567,0639	31.515,3835	489.941,4620

**SUPERFICIE DE AGRICULTURA ECOLÓGICA (ha) POR
TIPO DE CULTIVO
SETAS CULTIVADAS. AÑO 2016**

PROVINCIA / COMUNIDAD AUTÓNOMA	TOTAL Setas cultivadas
ALMERÍA	
CÁDIZ	0,1626
CÓRDOBA	
GRANADA	6,3944
HUELVA	
JAÉN	1,2526
MÁLAGA	
SEVILLA	
TOTAL ANDALUCÍA	7,8096
HUESCA	
TERUEL	
ZARAGOZA	
TOTAL ARAGÓN	
TOTAL ASTURIAS	
TOTAL BALEARES	
LAS PALMAS	0,0090
STA. CRUZ DE TENERIFE	0,0400
TOTAL CANARIAS	0,0490
TOTAL CANTABRIA	
ALBACETE	0,1000
CIUDAD REAL	
CUENCA	0,1900
GUADALAJARA	
TOLEDO	
TOTAL CASTILLA-LA MANCHA	0,2900
ÁVILA	
BURGOS	
LEÓN	
PALENCIA	
SALAMANCA	
SEGOVIA	

**SUPERFICIE DE AGRICULTURA ECOLÓGICA (ha) POR
TIPO DE CULTIVO
SETAS CULTIVADAS. AÑO 2016**

PROVINCIA / COMUNIDAD AUTÓNOMA	TOTAL Setas cultivadas
SORIA	
VALLADOLID	
ZAMORA	
TOTAL CASTILLA Y LEÓN	
BARCELONA	8,8220
GIRONA	0,0170
LLEIDA	2,8860
TARRAGONA	0,2700
TOTAL CATALUÑA	11,9950
BADAJOS	
CACERES	
TOTAL EXTREMADURA	
LA CORUÑA	
LUGO	
ORENSE	
PONTEVEDRA	
TOTAL GALICIA	
TOTAL MADRID	
TOTAL MURCIA	
TOTAL NAVARRA	
TOTAL LA RIOJA	1,7668
ÁLAVA	
GUIPÚZCOA	
VIZCAYA	0,2000
TOTAL PAÍS VASCO	0,2000
ALICANTE	0,0100
CASTELLÓN	
VALENCIA	0,0100
TOTAL C. VALENCIANA	0,0200
TOTAL NACIONAL	22,1304

NÚMERO DE EXPLOTACIONES GANADERAS. AÑO 2016

PROVINCIA / COMUNIDAD AUTÓNOMA	BÓVIDOS		PORCINO	OVINO		CAPRINO		AVES DE CORRAL			ÉQUI- DOS	CONEJOS	APICULTU- RA	OTRA GANADERÍA	TOTAL
	Carne	Leche		Carne	Leche	Carne	Leche	Pollos	Otras	Gallinas puesta					
				Carne	Leche	Carne	Leche	Carne		Huevos					
ALMERÍA	1			17		10	1			3			6		38
CÁDIZ	853		10	70	2	18	27		1	2	5		10		998
CÓRDOBA	480		1	453		18	6		1	5	6		3		973
GRANADA	24			133		70	17			6			12		262
HUELVA	665		51	310	2	48	41		1	3	241		22		1.384
JAÉN	87		2	266		172	20	1		4	12		2		566
MÁLAGA	64		3	58		8	7	1	4	5	2		6		158
SEVILLA	228		7	272	1	12	6		2	4	20		3		555
TOTAL ANDALUCÍA	2.402		74	1.579	5	356	125	2	9	32	286		64		4.934
HUESCA	2			3				1		2			1		9
TERUEL	3			5		1									9
ZARAGOZA			2	5		1				3					11
TOTAL ARAGÓN	5		2	13		2		1		5			1		29
TOTAL ASTURIAS	170	28		31		19				4	18		17		287
TOTAL BALEARES	41	4	34	130	3	12	4	6	5	33	5		3	2	282
LAS PALMAS			4	7			8	5	1	13			5		43
STA. CRUZ DE TENERIFE	5				15		9			24			11		64
TOTAL CANARIAS	5		4	7	15		17	5	1	37			16		107
TOTAL CANTABRIA	60	14	1	22		1				8	36		8		150
ALBACETE	2	1	1	40	2	44	10	1		3	4		2		110
CIUDAD REAL	42			32	3	14	1						3		95
CUENCA				3	1	1	1	2		1					9
GUADALAJARA	1		3	3		2				1			7		17
TOLEDO	45			32	1	1	1	1		5			1		87
TOTAL CASTILLA-LA MAN- CHA	90	1	4	110	7	62	13	4		10	4		13		318
ÁVILA	8		3	1				1		2			2		17
BURGOS	1				1		2			2			2		8
LEÓN	2						2						5		9
PALENCIA				1				2					1		4
SALAMANCA				1	1	1							2		5
SEGOVIA	5				2			2		2					11

NÚMERO DE EXPLOTACIONES GANADERAS. AÑO 2016

PROVINCIA / COMUNIDAD AUTÓNOMA	BÓVIDOS		PORCINO	OVINO		CAPRINO		AVES DE CORRAL			ÉQUI- DOS	CONEJOS	APICULTU- RA	OTRA GANADERÍA	TOTAL
	Carne	Leche		Carne	Leche	Carne	Leche	Pollos	Otras	Gallinas puesta					
								Carne		Huevos					
SORIA				1		1							2		4
VALLADOLID		1						1		4					6
ZAMORA	1			1	2		2	1		2			1		10
TOTAL CASTILLA Y LEÓN	17	1	3	5	6	2	6	7		12			15		74
BARCELONA	75	2	4	20	1	16	7	19	4	19	6	1	3		177
GIRONA	126	6	2	36	3	19	2	9		25	32		5	1	266
LLEIDA	225		2	46		41	8	3		5	39	1			370
TARRAGONA			1	6		5	2			5			2		21
TOTAL CATALUÑA	426	8	9	108	4	81	19	31	4	54	77	2	10	1	834
BADAJOS	64		2	48		13	1		1	1	14		1		145
CACERES	38		3	9						3	7		6		66
TOTAL EXTREMADURA	102		5	57		13	1		1	4	21		7		211
LA CORUÑA	16	23	2	2				1		4			1		49
LUGO	104	50	1	24		10		13		6	5		19		232
ORENSE	31	6		5		1		2			3		15		63
PONTEVEDRA	5	7				1		1		3			7		24
TOTAL GALICIA	156	86	3	31		12		17		13	8		42		368
TOTAL MADRID	11	2					1				1		4		19
TOTAL MURCIA				1			3								4
TOTAL NAVARRA	13	2		14	8	5	2	1		12	33		2		92
TOTAL LA RIOJA	1		1							2			6		10
ÁLAVA	6		2	2				2			4				16
GUIPÚZCOA	10	3	1	8	6		1			5	4		2		40
VIZCAYA	10	2	2	6	2	1				10	2		1	3	39
TOTAL PAÍS VASCO	26	5	5	16	8	1	1	2		15	10		3	3	95
ALICANTE										1			2		3
CASTELLÓN	13			1		1				1	1				17
VALENCIA										2					2
TOTAL C. VALENCIANA	13			1		1				4	1		2		22
TOTAL NACIONAL	3.538	151	145	2.125	56	567	192	76	20	245	500	2	213	6	7.836

NÚMERO DE CABEZAS DE GANADO/COLMENAS ECOLÓGICAS. Año 2016

PROVINCIA / COMUNIDAD AUTÓNOMA	BÓVIDOS		PORCINO	OVINO		CAPRINO		AVES DE CORRAL			ÉQUIDOS	CONE- JOS	APICULTURA	OTRA GANADERÍA
	Carne	Leche		Carne	Leche	Carne	Leche	Pollos	Otras	Gallinas puesta				
								Carne		Huevos				
ALMERÍA	3			5.584		1.386	8			4.144			1.424	
CÁDIZ	40.501		73	7.157	190	2.494	5.171		4.320	2.085	26		4.310	
CÓRDOBA	18.818		12	90.835		1.731	1.285		6.000	10.811	141		736	
GRANADA	646			63.224		3.701	2.896			17.516			4.358	
HUELVA	25.974		1.547	55.384	248	1.789	5.740		2.880	52	896		8.464	
JAÉN	5.161		7	75.824		7.232	1.547	2.400		6.505	107		1.053	
MÁLAGA	4.530		148	17.656		787	2.686	1	14.640	6.014	22		1.177	
SEVILLA	15.901		76	82.066	250	1.117	779		6.360	1.001	167		798	
TOTAL ANDALUCÍA	111.534		1.863	397.730	688	20.237	20.112	2.401	34.200	48.128	1.359		22.320	
HUESCA	255			635				2.472		3.720			50	
TERUEL	630			4.003		17								
ZARAGOZA			950	2.755		388				7.545				
TOTAL ARAGÓN	885		950	7.393		405		2.472		11.265			50	
TOTAL ASTURIAS	9.584	1.563		2.129		1.645				2.429	197		1.495	
TOTAL BALEARES	220	52	1.345	14.483	393	222	146	2.426	39	3.855	71		80	1.482 m²
LAS PALMAS			78	88			96	586	10	2.629			272	
STA. CRUZ DE TENERIFE	112	90			1.121		261			3.564			478	
TOTAL CANARIAS	112	90	78	88	1.121		357	586	10	6.193			750	
TOTAL CANTABRIA	3.572	954	10	1.014		320				2.803	723		1.807	
ALBACETE	7	65	6	16.387	1.094	7.396	1.983	24		1.733	21		232	
CIUDAD REAL	2.847			17.276	2.492	1.990							1.820	
CUENCA				1.546	585	21	105	3.500		12.000				
GUADALAJARA	33		37	2.096		114				20			1.770	
TOLEDO	2.490			10.010	691	781	50	325		1.904			80	
TOTAL CASTILLA-LA MANCHA	5.377	65	43	47.315	4.862	10.302	2.138	3.849		15.657	21		3.902	
ÁVILA	728		1.602	26				50		1.220			1.590	
BURGOS	24				799		963			770			700	
LEÓN	154						267						1.442	
PALENCIA				120				757					106	
SALAMANCA				143	310	48							12.872	
SEGOVIA	624				437			8.136		3.174				
SORIA				947		47							1.421	
VALLADOLID		62						476		2.488				

NÚMERO DE CABEZAS DE GANADO/COLMENAS ECOLÓGICAS. Año 2016

PROVINCIA / COMUNIDAD AUTÓNOMA	BÓVIDOS		PORCINO	OVINO		CAPRINO		AVES DE CORRAL			ÉQUIDOS	CONE- JOS	APICULTURA	OTRA GANADERÍA
	Carne	Leche		Carne	Leche	Carne	Leche	Pollos	Otras	Gallinas puesta				
								Carne	Huevos					
ZAMORA	107			391	3.085		826	630		2.330			107	
TOTAL CASTILLA Y LEÓN	1.637	62	1.602	1.627	4.631	95	2.056	10.049		9.982			18.238	
BARCELONA	5.061	160	767	7.426	155	565	2.412	38.647	6.291	23.895	59	263	212	
GIRONA	11.756	387	526	5.608	1.614	410	199	36.751		54.332	847		450	2.770 m ²
LLEIDA	19.297		772	29.131		3.246	1.995	3.476		6.760	1.421	394		
TARRAGONA			375	1.959		1.046	262			14.234			860	
TOTAL CATALUÑA	36.114	547	2.440	44.124	1.769	5.267	4.868	78.874	6.291	99.221	2.327	657	1.522	2.770 m²
BADAJOS	9.334		153	40.370		127	116		169	340	65		28	
CACERES	3.369		277	2.839						5.707	20		1.444	
TOTAL EXTREMADURA	12.703		430	43.209		127	116		169	6.047	85		1.472	
LA CORUÑA	418	1.215	60	75				7.280		24.480			3	
LUGO	3.270	1.998	14	1.910		540		109.630		13.996	45		10.075	
ORENSE	1.607	116		977		222		27.320			18		2.476	
PONTEVEDRA	175	181				57		3.500		23.008			379	
TOTAL GALICIA	5.470	3.510	74	2.962		819		147.730		61.484	63		12.933	
TOTAL MADRID	1.174	737					1.578				32		740	
TOTAL MURCIA				49			1.928							
TOTAL NAVARRA	1.532	76		2.055	2.187	412	95	1.500		14.745	1.478		325	
TOTAL LA RIOJA	41		1.374							2.093			2.121	
ÁLAVA	292		59	188				1.283			189			
GUIPÚZCOA	194	74	8	401	803		83			6.357	62		314	
VIZCAYA	392	108	35	307	489	16				16.373	24		35	4.800 m ²
TOTAL PAÍS VASCO	878	182	102	896	1.292	16	83	1.283		22.730	275		349	4.800 m²
ALICANTE										1.800			1.022	
CASTELLÓN	1.066			500		56				400	13			
VALENCIA										4.800				
TOTAL C. VALENCIANA	1.066			500		56				7.000	13		1.022	
TOTAL NACIONAL	191.899	7.838	10.311	565.574	16.943	39.923	33.477	251.170	40.709	313.632	6.644	657	69.126	(*)

(*) En Baleares, Cataluña y País Vasco caracoles 9.052 m², dato de superficie de patio.

PRODUCCIONES GANADERAS ECOLÓGICAS CERTIFICADAS. AÑO 2016

Comunidad Autónoma	CARNE peso en canal (tn)							Total
	Vacuno	Porcino	Ovino	Caprino	Ave	Équido	Otras	
ALMERÍA	0,540		32,609	14,733				47,882
CÁDIZ	2.761,708	8,510	202,913	10,398		4,201		2.987,730
CÓRDOBA	2.983,081	1,380	1.467,616	14,755	60,000	15,801		4.542,633
GRANADA	23,694		1.113,169	51,182				1.188,045
HUELVA	3.279,791	139,946	747,215	28,553		183,398		4.378,903
JAÉN	873,281	0,805	1.256,787	101,224	3,600	20,604		2.256,301
MÁLAGA	375,526	17,020	297,855	10,568	0,001	4,400		705,370
SEVILLA	2.060,628	8,512	1.403,237	12,115	0,001	40,800		3.525,293
TOTAL ANDALUCÍA	12.358,249	176,173	6.521,401	243,528	63,602	269,204		19.632,157
HUESCA	8,197							8,197
TERUEL								
ZARAGOZA			36,452	0,354				36,806
TOTAL ARAGÓN	8,197		36,452	0,354				45,003
TOTAL ASTURIAS	477,701		5,832	2,392		1,650		487,575
TOTAL BALEARES	13,385	64,435	46,825	n/s	4,722			129,367
LAS PALMAS		2,600	1,500		1,100			5,200
STA. CRUZ DE TENERIFE	22,400							22,400
TOTAL CANARIAS	22,400	2,600	1,500		1,100			27,600
TOTAL CANTABRIA	46,715		1,328	0,419		1,342		49,804
ALBACETE	0,180	0,690	250,444	98,202	0,130	1,100		350,746
CIUDAD REAL	438,300		298,880	33,190				770,370
CUENCA			0,540	0,461				1,001
GUADALAJARA	5,940		31,100	1,810				38,850
TOLEDO	229,194		102,010					331,204
TOTAL CASTILLA-LA MANCHA	673,614	0,690	682,974	133,663	0,130	1,100		1.492,171
ÁVILA	24,020	275,700						299,720
BURGOS			5,064					5,064
LEÓN								
PALENCIA								
SALAMANCA								
SEGOVIA	35,620				43,839			79,459
SORIA			17,040	0,840				17,880
VALLADOLID					3,326			3,326
ZAMORA			1,359		4,134			5,493

PRODUCCIONES GANADERAS ECOLÓGICAS CERTIFICADAS. AÑO 2016

Comunidad Autónoma	CARNE peso en canal (tn)							Total
	Vacuno	Porcino	Ovino	Caprino	Ave	Équido	Otras	
TOTAL CASTILLA Y LEÓN	59,640	275,700	23,463	0,840	51,299			410,942
BARCELONA	52,256	42,560	7,890	3,540	21,156	2,233		129,635
GIRONA	129,989	43,470	24,931	7,066	11,230	18,560		235,246
LLEIDA	362,000	8,470	32,510	16,478	7,213	72,145		498,816
TARRAGONA		16,325	2,987		4,333			23,645
TOTAL CATALUÑA	544,245	110,825	68,318	27,084	43,932	92,938		887,342
BADAJOS	980,070	16,065	423,885	1,334	0,423	6,533		1.428,309
CACERES	353,745	29,085	29,810			2,010		414,650
TOTAL EXTREMADURA	1.333,815	45,150	453,695	1,334	0,423	8,543		1.842,958
LA CORUÑA	4,950	0,640	0,038					5,628
LUGO	54,359		1,937		730,665			786,961
ORENSE	66,896		3,268					70,164
PONTEVEDRA	5,934				45,259			51,193
TOTAL GALICIA	132,139	0,640	5,243		775,924			913,946
TOTAL MADRID	65,440							65,440
TOTAL MURCIA								
TOTAL NAVARRA	69,911		22,806	1,625	1,138	30,117		125,597
TOTAL LA RIOJA		261,720						261,720
ÁLAVA	8,760				1,920	3,210		13,890
GUIPÚZCOA	5,800	1,040				1,054		7,894
VIZCAYA	11,760							11,760
TOTAL PAÍS VASCO	26,320	1,040			1,920	4,264		33,544
ALICANTE								
CASTELLÓN	79,000		3,192					82,192
VALENCIA								
TOTAL C. VALENCIANA	79,000		3,192					82,192
TOTAL NACIONAL	15.910,771	938,973	7.873,029	411,238	944,190	409,158		26.487,358

PRODUCCIONES GANADERAS ECOLÓGICAS CERTIFICADAS. AÑO 2016

Comunidad Autónoma	PRODUCTOS LÁCTEOS (tn)										Huevos (Unids)	Miel (tn)	
	Leche cruda producida en la explotación					Leche para consumo directo	Nata	Mantequilla	Queso	Leche acidificada			Otros lácteos
	Vaca	Oveja	Cabra	Otros	Leche cruda								
ALMERÍA			2,800		2,800							1.243.201	18,700
CÁDIZ		0,002	1.297,456		1.297,458							625.515	64,650
CÓRDOBA			449,750		449,750							671.871	11,040
GRANADA			1.013,599		1.013,599							5.254.800	65,355
HUELVA		0,002	2.005,152		2.005,154							7.541	124,860
JAÉN			428,051		428,051							1.951.502	15,795
MÁLAGA			940,100		940,100							1.797.012	17,655
SEVILLA		0,001	272,650		272,651							300.312	11,970
TOTAL ANDALUCÍA		0,005	6.409,558		6.409,563							11.851.754	330,025
HUESCA												928.897	0,300
TERUEL													
ZARAGOZA												1.602.660	
TOTAL ARAGÓN												2.531.557	0,300
TOTAL ASTURIAS	2.014,507				2.014,507				4,345	10,560	9,403	453.516	11,347
TOTAL BALEARES	66,724	38,703	15,492		120,919	5,477			16,256	4,898		500.364	n/s
LAS PALMAS			22,000		22,000				3,600	1,000		778.700	2,720
STA. CRUZ DE TENERIFE		357,000	132,000		489,000				80,000	81,000		1.069.000	4,780
TOTAL CANARIAS		357,000	154,000		511,000				83,600	82,000		1.847.700	7,500
TOTAL CANTABRIA	1.065,984				1.065,984				11,020	37,500		269.196	21,996
ALBACETE			721,832		721,832	197,500			32,430	1.391,700	100,400	216.979	3,180
CIUDAD REAL		51,960			51,960				n/s				2,000
CUENCA			36,750		36,750				50,636			1.578.013	
GUADALAJARA									n/s			2.630	12,570
TOLEDO									n/s			250.378	
TOTAL CASTILLA-LA MANCHA		51,960	758,582		810,542	197,500			83,066	1.391,700	100,400	2.048.000	17,750
ÁVILA												125.772	9,077
BURGOS		28,799	410,000		438,799				3,538			25.500	8,331
LEÓN			45,641		45,641				5,123	0,328			25,600
PALENCIA													
SALAMANCA		18,390			18,390				2,655				85,502
SEGOVIA		16,488			16,488				0,757	1,661	0,411	639.984	

PRODUCCIONES GANADERAS ECOLÓGICAS CERTIFICADAS. AÑO 2016

Comunidad Autónoma	PRODUCTOS LÁCTEOS (tn)											Huevos (Unids)	Miel (tn)
	Leche cruda producida en la explotación					Leche para consumo directo	Nata	Mantequilla	Queso	Leche acidificada	Otros lácteos		
	Vaca	Oveja	Cabra	Otros	Leche cruda								
SORIA													40,972
VALLADOLID	97,516				97,516	34,782	3,540	0,225	3,980	21,359			170.482
ZAMORA		114,192			114,192				17,960				624.312
TOTAL CASTILLA Y LEÓN	97,516	177,869	455,641		731,026	34,782	3,540	0,225	34,013	23,348	0,411		1.586.050
BARCELONA	573,955		0,620		574,575								2.151.919
GIRONA	625,467	0,680	0,230		626,377								4.891.372
LLEIDA			0,158		0,158				32,000				932.366
TARRAGONA													1.359.856
TOTAL CATALUÑA	1.199,422	0,680	1,008		1.201,110				32,000				9.335.513
BADAJOS			29,000		29,000				1,268				3,325
CACERES													135.000
TOTAL EXTREMADURA			29,000		29,000				1,268				135.000
LA CORUÑA	2.830,400				2.830,400	488,600	1,260	9,834	16,939	756,958			1.448.514
LUGO	4.460,567				4.460,567	8.282,710	2,467		13,080	6,280			1.113.702
ORENSE	369,257				369,257	27,833				65,640			26,435
PONTEVEDRA	204,200				204,200				12,138				3.565.842
TOTAL GALICIA	7.864,424				7.864,424	8.799,143	3,727	9,834	42,157	828,878			6.128.058
TOTAL MADRID	2.291,715		463,860	1,370	2.756,945	2.274,120			39,882	182,813			17,660
TOTAL MURCIA			916,000		916,000	2,000			250,000	200,000			
TOTAL NAVARRA		63,538	11,347		74,885	122,359			13,389	13,679			2.809.328
TOTAL LA RIOJA													422.628
ÁLAVA													
GUIPÚZCOA	222,000	40,000	12,400		274,400				4,000				1.392.183
VIZCAYA	324,000	24,500			348,500				2,400				3.585.687
TOTAL PAÍS VASCO	546,000	64,500	12,400		622,900				6,400				4.977.870
ALICANTE													320.400
CASTELLÓN													115.958
VALENCIA													1.005.504
TOTAL C. VALENCIANA													1.441.862
TOTAL NACIONAL	15.146,291	754,255	9.226,888	1,370	25.128,804	11.435,381	7,267	10,059	617,396	2.775,376	110,214		46.338.396

ACUICULTURA ECOLÓGICA. AÑO 2016

Comunidad Autónoma	Producción de peces, moluscos y crustáceos (tn peso vivo)											TOTAL
	Truchas arco iris	Trucha común	Carpas	Salmones	Mejillones	Ostras	Esturiones	Lubinas	Doradas	Otras	Plántas acuáticas	
ALMERÍA												
CÁDIZ					150,000							150,000
CÓRDOBA												
GRANADA	0,003						1.739,940					1.739,943
HUELVA												
JAÉN												
MÁLAGA												
SEVILLA												
TOTAL ANDALUCÍA	0,003				150,000		1.739,940					1.889,943
HUESCA												
TERUEL												
ZARAGOZA												
TOTAL ARAGÓN												
TOTAL ASTURIAS											6,640	6,640
TOTAL BALEARES												
LAS PALMAS												
STA. CRUZ DE TENERIFE												
TOTAL CANARIAS												
TOTAL CANTABRIA												
ALBACETE												
CIUDAD REAL												
CUENCA												
GUADALAJARA	9,480											9,480
TOLEDO												
TOTAL CASTILLA-LA MANCHA	9,480											9,480
ÁVILA												
BURGOS												
LEÓN												
PALENCIA												
SALAMANCA												
SEGOVIA												
SORIA												
VALLADOLID												

ACUICULTURA ECOLÓGICA. AÑO 2016

Comunidad Autónoma	Producción de peces, moluscos y crustáceos (tn peso vivo)											TOTAL
	Truchas arco iris	Trucha común	Carpas	Salmones	Mejillones	Ostras	Esturiones	Lubinas	Doradas	Otras	Plántas acuáticas	
ZAMORA												
TOTAL CASTILLA Y LEÓN												
BARCELONA												
GIRONA												
LLEIDA												
TARRAGONA												
TOTAL CATALUÑA												
BADAJOS												
CACERES												
TOTAL EXTREMADURA												
LA CORUÑA					197,255						25,573	222,828
LUGO												
ORENSE												
PONTEVEDRA					548,856						249,506	798,362
TOTAL GALICIA					746,111						275,079	1.021,190
TOTAL MADRID												
TOTAL MURCIA												
TOTAL NAVARRA							10,585					10,585
TOTAL LA RIOJA	463,448											463,448
ÁLAVA												
GUIPÚZCOA												
VIZCAYA												
TOTAL PAÍS VASCO												
ALICANTE												
CASTELLÓN												
VALENCIA												
TOTAL C. VALENCIANA												
TOTAL NACIONAL	472,931				896,111		1.750,525				281,719	3.401,286

ACTIVIDADES INDUSTRIALES DE AGRICULTURA ECOLÓGICA.

Relacionadas con la Producción Vegetal

Número de industrias. Año 2016

PROVINCIA / COMUNIDAD AUTÓNOMA	Elabora- ción de aceites y grasas ve- getales	de las cuales son almazaras y/o envasado- ras de aceite	Manipulación y conserva- ción de frutas y hortalizas	Fabricación de productos de molienda, almi- dones y produc- tos amiláceos	Elaboración de productos panadería y farináceos	Fabrica- ción de piensos	Elabora- ción de bebidas	de las cuales son bodegas y embotelladoras de vinos	Elaboración de otros productos alimenticios de origen vegetal	TOTAL Indus- trias relacio- nadas con la producción vegetal
ALMERÍA	19	13	156	1	6		9	7	19	210
CÁDIZ	11	9	26	1	5	1	20	10	19	83
CÓRDOBA	80	78	75		7	1	17	3	20	200
GRANADA	46	41	113	4	34	1	33	22	42	273
HUELVA	11	11	35		1		4	3	2	53
JAÉN	58	58	13		1	1	5	2	1	79
MÁLAGA	31	27	156	10	39		20	14	63	319
SEVILLA	76	70	110	8	31	1	21	11	53	300
TOTAL ANDALUCÍA	332	307	684	24	124	5	129	72	219	1.517
HUESCA	3	2	7	2	1		6	5	4	23
TERUEL	8	8	22			1	2	2	10	43
ZARAGOZA	4	4	34	3	9		14	13	31	95
TOTAL ARAGÓN	15	14	63	5	10	1	22	20	45	161
TOTAL ASTURIAS			13	2	14	3	10		4	46
TOTAL BALEARES	30	28	38	6	20	2	25	24	15	136
LAS PALMAS	7	7	12	1	6	1	12	10	6	45
STA. CRUZ DE TENERIFE	1	1	45		13		24	22	8	91
TOTAL CANARIAS	8	8	57	1	19	1	36	32	14	136
TOTAL CANTABRIA			13		5		5	1	1	24
ALBACETE	21	19	46	3	3	11	39	39	10	133
CIUDAD REAL	42	41	38		1	22	52	46	11	166
CUENCA	13	13	29	3	1	7	32	30	10	95
GUADALAJARA	5	5	3	2	5	2	1		7	25
TOLEDO	66	65	27			13	52	52	17	175
TOTAL CASTILLA-LA MANCHA	147	143	143	8	10	55	176	167	55	594
ÁVILA			2		3	1			1	7
BURGOS	1	1	1		3		15	13	3	23
LEÓN			7		2		9	7	12	30
PALENCIA				1	3	1			5	10
SALAMANCA	2	2			2		3	3	1	8

ACTIVIDADES INDUSTRIALES DE AGRICULTURA ECOLÓGICA.

Relacionadas con la Producción Vegetal

Número de industrias. Año 2016

PROVINCIA / COMUNIDAD AUTÓNOMA	Elabora- ción de aceites y grasas ve- getales	de las cuales son almazaras y/o envasado- ras de aceite	Manipulación y conserva- ción de frutas y hortalizas	Fabricación de productos de molienda, almi- dones y produc- tos amiláceos	Elaboración de productos panadería y farináceos	Fabrica- ción de piensos	Elabora- ción de bebidas	de las cuales son bodegas y embotelladoras de vinos	Elaboración de otros productos alimenticios de origen vegetal	TOTAL Indus- trias relacio- nadas con la producción vegetal
SEGOVIA			11	1	1		6	6	3	22
SORIA			3	1	2				2	8
VALLADOLID	1	1	9	1	6		38	38	9	64
ZAMORA			3	4			15	15	7	29
TOTAL CASTILLA Y LEÓN	4	4	36	8	22	2	86	82	43	201
BARCELONA	12	12	74		80	17	102	97	109	394
GIRONA	5	5	21		9	6	15	14	27	83
LLEIDA	29	29	35		11	3	18	16	24	120
TARRAGONA	36	36	55		10	1	67	63	24	193
TOTAL CATALUÑA	82	82	185		110	27	202	190	184	790
BADAJOS	27	27	20			2	6	6	9	64
CACERES	16	16	13				4	3	9	42
TOTAL EXTREMADURA	43	43	33			2	10	9	18	106
LA CORUÑA			7	2	13	1			12	35
LUGO	1	1	9	3	7	2	10	7	7	39
ORENSE	1	1	6	1	1		13	8	2	24
PONTEVEDRA			5	1	6	1	8	3	7	28
TOTAL GALICIA	2	2	27	7	27	4	31	18	28	126
TOTAL MADRID	8	7	19		39	4	9	7	31	110
TOTAL MURCIA	28	28	234	1	11	10	47	44	57	388
TOTAL NAVARRA	7	7	41	2	15		28	24	22	115
TOTAL LA RIOJA	11	11	20	1	4		49	47	6	91
ÁLAVA	1	1	3	1	11		24	21	7	47
GUIPÚZCOA			10		22	1	12	4	6	51
VIZCAYA			9		4	1	2	1	2	18
TOTAL PAÍS VASCO	1	1	22	1	37	2	38	26	15	116
ALICANTE	41	34	165		22		26	22	122	376
CASTELLÓN	12	10	46	4	12				28	102
VALENCIA	32	26	230	12	20		103	84	131	528
TOTAL C. VALENCIANA	85	70	441	16	54		129	106	281	1.006
TOTAL NACIONAL	803	755	2.069	82	521	118	1.032	869	1.038	5.663

ACTIVIDADES INDUSTRIALES DE AGRICULTURA ECOLÓGICA.

Relacionadas con la Producción Animal

Número de industrias. Año 2016

PROVINCIA / COMUNIDAD AUTÓNOMA	Elaboración y conservación de carne y productos cárnicos	Elaboración de aceites y grasas animales	Elaboración de productos lácteos	Elaboración y conservación de pescados, crustáceos y moluscos	Elaboración de otros productos alimenticios de origen animal	TOTAL Industrias relacionadas con la producción animal
ALMERÍA	5				9	14
CÁDIZ	3		7		7	17
CÓRDOBA	3		2		13	18
GRANADA	8	3	4	1	18	34
HUELVA	26	3	2		6	37
JAÉN	12		2		5	19
MÁLAGA	12	1	9	1	17	40
SEVILLA	28	5	8	1	44	86
TOTAL ANDALUCÍA	97	12	34	3	119	265
HUESCA	4				2	6
TERUEL	3					3
ZARAGOZA	3				3	6
TOTAL ARAGÓN	10				5	15
TOTAL ASTURIAS	18		4		10	32
TOTAL BALEARES	16		9		6	31
LAS PALMAS	5		3		10	18
STA. CRUZ DE TENERIFE	2		3		8	13
TOTAL CANARIAS	7		6		18	31
TOTAL CANTABRIA	9		4	9	9	31
ALBACETE	1		3		4	8
CIUDAD REAL	2		2		1	5
CUENCA	1		1		3	5
GUADALAJARA	2		1	1	6	10
TOLEDO	10		1		5	16
TOTAL CASTILLA-LA MANCHA	16		8	1	19	44
ÁVILA	2				4	6
BURGOS	2		2		3	7
LEÓN			1		2	3
PALENCIA	1				1	2
SALAMANCA	1		2		4	7

ACTIVIDADES INDUSTRIALES DE AGRICULTURA ECOLÓGICA.

Relacionadas con la Producción Animal

Número de industrias. Año 2016

PROVINCIA / COMUNIDAD AUTÓNOMA	Elaboración y conservación de carne y productos cárnicos	Elaboración de aceites y grasas animales	Elaboración de productos lácteos	Elaboración y conservación de pescados, crustáceos y moluscos	Elaboración de otros productos alimenticios de origen animal	TOTAL Industrias relacionadas con la producción animal
SEGOVIA	6		1		3	10
SORIA					1	1
VALLADOLID			1		5	6
ZAMORA	2		2		3	7
TOTAL CASTILLA Y LEÓN	14		9		26	49
BARCELONA	55		11	1	33	100
GIRONA	19		8	2	15	44
LLEIDA	30		4		6	40
TARRAGONA	8		1		12	21
TOTAL CATALUÑA	112		24	3	66	205
BADAJOS	6		2			8
CACERES	1				6	7
TOTAL EXTREMADURA	7		2		6	15
LA CORUÑA	4		3	5	3	15
LUGO	9		5		5	19
ORENSE	4		2		3	9
PONTEVEDRA	5		2	12	8	27
TOTAL GALICIA	22		12	17	19	70
TOTAL MADRID	6		3		8	17
TOTAL MURCIA	3		2		5	10
TOTAL NAVARRA	11		7	2	14	34
TOTAL LA RIOJA	7			1	5	13
ÁLAVA	3					3
GUIPÚZCOA	9		7	3	3	22
VIZCAYA	3		4	4		11
TOTAL PAÍS VASCO	15		11	7	3	36
ALICANTE	7				2	9
CASTELLÓN	4		2	1	5	12
VALENCIA	14				19	33
TOTAL C. VALENCIANA	25		2	1	26	54
TOTAL NACIONAL	395	12	137	44	364	952

ANEXOS

Superficies de cultivo y aprovechamiento. Año 2016

NACIONAL

Código	Nivel	Superficie cultivada inscrita (ha)				Superficie total cultivada en invernadero (voluntario)	Producción ecológica estimada (tm)
		Calificada en primer año de prácticas (a)	Calificada en conversión (b)	Calificada en agricultura ecológica (c)	Superficie total (a+b+c)		
Total	Total Cultivos, (excluidos los huertos urbanos) (1+2+3)	264.143,2998	354.925,6547	1.399.733,5287	2.018.802,4832		
1	Cultivos de tierras arables	51.552,2444	131.783,6736	293.144,4087	476.480,3267		
1.1	Cereales para la producción de grano incluido el arroz y las parcelas destinadas a la producción de semillas.	19.353,3539	62.238,0842	134.889,8351	216.481,2732		163.833,9170
1.1.1	Cereales excluido el arroz	18.854,1462	61.913,7418	134.117,8493	214.885,7373		158.800,9978
1.1.1.1	Trigo total	4.233,0870	12.112,7414	37.096,8493	53.442,6777		37.228,7229
1.1.1.1.1	Trigo común y espelta	4.067,9913	10.165,0758	24.373,8822	38.606,9493		22.980,3785
1.1.1.1.2	Trigo duro	165,0957	1.947,6656	12.722,9671	14.835,7284		14.248,3444
1.1.1.2	Centeno y tranquilón	647,9332	2.328,8027	5.378,7576	8.355,4935		5.189,6797
1.1.1.3	Cebada	6.379,0890	20.669,8380	40.733,7551	67.782,6821		52.826,1417
1.1.1.4	Avena	4.642,8387	16.398,3510	33.986,8727	55.028,0624		39.156,5837
1.1.1.5	Maíz grano y mezcla de mazorca de maíz	113,0649	72,5446	491,4020	677,0115		6.493,9438
1.1.1.6	Triticale	942,4754	3.558,1832	5.697,5106	10.198,1692		4.966,7583
1.1.1.9	Otros cereales no incluidos en ningún otro lugar (por favor especifica)	1.895,6580	6.773,2809	10.732,7020	19.401,6409		12.939,1677
1.1.2	Arroz	499,2077	324,3424	771,9858	1.595,5359		5.032,9192
1.2	Legumbres secas y proteaginosas para la producción de grano (incluidas las mezclas de cereales y legumbres y las parcelas destinadas a la producción de semilla)	2.945,5268	9.555,9922	25.555,5656	38.057,0846		12.827,9297
1.3	Tubérculos y raíces	57,2890	129,7639	452,0579	639,1108		8.514,7067
1.3.1	Patatas (incluidas las patatas tempranas y para siembra)	45,2730	77,3385	356,0282	478,6397		8.513,0219
1.3.2	Remolacha azucarera (excl. semillas)	9,5260	10,2000	36,1946	55,9206		0,2840
1.3.9	Otras raíces y tuberculos no incluidos en ningún otro lugar (por favor especifica)	2,4900	42,2254	59,8351	104,5505		1,4008
1.4	Cultivos industriales	3.217,9433	4.661,3582	8.642,3948	16.521,6963		6.710,0423
1.4.1	Cultivos oleaginosos	872,9666	3.515,9671	5.709,5378	10.098,4715		2.076,1629
1.4.1.1	Colza y nabina	12,8700	50,9700	94,7165	158,5565		103,0039
1.4.1.2	Girasol	730,3166	2.897,5829	5.231,3750	8.859,2745		1.674,4171
1.4.1.3	Soja	0,0000	0,0000	1,1400	1,1400		1,2540
1.4.1.4	Lino (aceite de linaza)	0,0000	121,1337	2,3790	123,5127		0,7279
1.4.1.5	Semilla de algodón	0,0000	0,0000	0,0000	0,0000		0,0000
1.4.1.9	Otras semillas oleaginosas no incluidas en ningún otro lugar (por favor especifica)	129,7800	446,2805	379,9273	955,9878		296,7600
1.4.2	Plantas textiles (cultivos de fibra)	0,0000	35,4821	9,0000	44,4821		19,6024
1.4.2.1	Algodón	0,0000	29,9092	0,0000	29,9092		0,0000
1.4.2.9	Otras plantas textiles no incluidas en ningún otro lugar (por favor especifica)	0,0000	5,5729	9,0000	14,5729		19,6024
1.4.3	Tabaco	0,0000	0,0100	0,0000	0,0100		0,0000
1.4.4	Lúpulo	1,5400	1,0800	3,9222	6,5422		0,4393
1.4.5	Plantas medicinales, aromáticas y condimentarias	2.223,7578	547,0525	2.106,0075	4.876,8178		3.255,0177
1.4.9	Otros cultivos industriales, incluyendo los cultivos energéticos, no incluidos en ningún otro lugar (por favor especifica)	119,6789	561,7665	813,9273	1.495,3727		1.358,8200

Superficies de cultivo y aprovechamiento. Año 2016

NACIONAL

Código	Nivel	Superficie cultivada inscrita (ha)				Superficie total cultivada en invernadero (voluntario)	Producción ecológica estimada (tm)
		Calificada en primer año de prácticas (a)	Calificada en conversión (b)	Calificada en agricultura ecológica (c)	Superficie total (a+b+c)		
1.5	Plantas cosechadas en verde (excluidos las indicadas en la casilla 1.3.9)	3.822,9317	3.892,2523	16.428,6467	24.143,8307		110.877,4623
1.5.1	Plantas anuales cosechadas en verde	248,1785	162,0953	1.537,6123	1.947,8861		6.962,3706
1.5.1.1	Maíz forrajero	119,1062	4,6306	89,8102	213,5470		844,2546
1.5.1.9	Otras plantas anuales cosechadas en verde no incluidas en ningún otro lugar (por favor específica)	129,0723	157,4647	1.447,8021	1.734,3391		6.118,1160
1.5.2	Praderas y pastos temporales	1.435,2387	1.369,1627	8.926,0295	11.730,4309		79.299,8024
1.5.3	Otras plantas cosechadas en verde	2.139,5145	2.360,9943	5.965,0049	10.465,5137		24.615,2893
1.5.3.1	Alfalfa	1.475,0580	1.579,4562	4.237,8270	7.292,3412		20.294,2729
1.5.3.9	Otras plantas cosechadas en verde no incluidas en ningún otro lugar (por favor específica)	664,4565	781,5381	1.727,1779	3.173,1725		4.321,0164
1.6	Hortalizas frescas y fresas	2.228,6081	3.221,8273	11.732,0007	17.182,4361		291.152,9206
1.6.1	Hortalizas frescas	2.219,0189	3.217,8263	11.576,3701	17.013,2153		286.074,6453
1.6.1.1	Coles (excluidas las de raíz)	186,5692	210,8884	1.284,6200	1.682,0776		35.268,9710
1.6.1.1.1	Coliflor y brócoli	182,8406	205,0810	1.021,9788	1.409,9004		20.755,2282
1.6.1.1.2	Repollo (blanco)	2,1986	4,3810	160,4998	167,0794		2.428,5116
1.6.1.1.9	Otras coles hortícolas no incluidas en ningún otro lugar (por favor específica)	1,5300	1,4264	102,1414	105,0978		12.085,2312
1.6.1.2	Hortalizas de hojas y tallo (excluidas las coles)	183,9705	297,2093	2.026,4266	2.507,6064		42.214,3009
1.6.1.2.1	Apio	1,5293	4,0600	365,5494	371,1387		4.587,0000
1.6.1.2.2	Puerros	32,9913	4,6736	86,0559	123,7208		2.807,5768
1.6.1.2.3	Lechugas	38,3624	20,0843	707,4215	765,8682		20.401,5227
1.6.1.2.4	Endivias	0,6726	2,2091	31,0220	33,9037		514,4805
1.6.1.2.5	Espinacas	1,1847	3,3114	145,9532	150,4493		2.841,1787
1.6.1.2.6	Espárragos	82,1610	191,0445	413,0851	686,2906		5.601,5491
1.6.1.2.7	Achicoria	0,0000	0,0220	3,0371	3,0591		58,7057
1.6.1.2.8	Alcachofas	21,3103	67,8805	147,9850	237,1758		2.816,4599
1.6.1.2.9	Otras hortalizas de hojas y tallo (salvo coles) no incluidos en ningún otro lugar (por favor específica)	5,7589	3,9239	126,3174	136,0002		2.585,8275
1.6.1.3	Hortalizas cultivadas por el fruto	775,2445	661,7201	3.164,7436	4.601,7082		149.802,1202
1.6.1.3.1	Tomates	253,1215	270,9087	1.001,6265	1.525,6567		54.577,4202
1.6.1.3.2	Pepinos	66,2704	101,9263	280,4782	448,6749		18.151,3094
1.6.1.3.3	Pepinillos	0,0000	0,0000	0,0333	0,0333		0,4995
1.6.1.3.4	Melones	97,4579	75,3255	425,2981	598,0815		13.049,4284
1.6.1.3.5	Sandías	46,0510	24,6843	104,2311	174,9664		3.829,7827
1.6.1.3.6	Berenjenas	3,8181	8,8042	77,4927	90,1150		4.569,1240
1.6.1.3.7	Calabacines	143,1719	90,0611	245,3536	478,5866		9.417,9457
1.6.1.3.8	Pimientos	86,9384	58,8333	600,3925	746,1642		37.336,6650
1.6.1.3.9	Otras hortalizas cultivadas por el fruto no incluidas en ningún otro lugar (por favor específica)	78,4153	31,1767	429,8376	539,4296		8.869,9453
1.6.1.4	Hortalizas de bulbos y tubérculos	302,7753	250,8137	1.801,4129	2.355,0019		41.762,5727
1.6.1.4.1	Zanahorias	2,9394	3,1606	208,7394	214,8394		8.055,4668
1.6.1.4.2	Ajos	94,4015	87,6680	606,9926	789,0621		9.141,9490
1.6.1.4.3	Cebollas	140,3952	55,1275	330,5125	526,0352		6.641,1567

Superficies de cultivo y aprovechamiento. Año 2016

NACIONAL

Código	Nivel	Superficie cultivada inscrita (ha)				Superficie total cultivada en invernadero (voluntario)	Producción ecológica estimada (tm)
		Calificada en primer año de prácticas (a)	Calificada en conversión (b)	Calificada en agricultura ecológica (c)	Superficie total (a+b+c)		
1.6.1.4.4	Chalotas	0,1782	0,0251	0,5411	0,7444		16,2335
1.6.1.4.5	Rábanos	1,4758	2,0900	28,6067	32,1725		429,0968
1.6.1.4.9	Otras hortalizas de bulbos y tuberculos no incluidas en ningún otro lugar (por favor específica)	63,3852	102,7425	626,0206	792,1483		17.478,6699
1.6.1.5	Leguminosas de verdeo para consumo humano	298,0997	1.421,6074	1.828,7899	3.548,4970		5.157,3855
1.6.1.5.1	Guisante	184,4932	1.261,3808	1.390,3857	2.836,2597		3.180,9113
1.6.1.5.2	Judías	9,4856	23,8800	122,3322	155,6978		1.145,1087
1.6.1.5.3	Habas	12,1810	47,7230	49,3402	109,2442		303,3650
1.6.1.5.4	Otras legumbres de verdeo no incluidas en ningún otro lugar (por favor específica)	91,9399	88,6236	266,7318	447,2953		528,0005
1.6.1.6	Otras hortalizas no clasificadas en ningún otro lugar	472,3597	375,5874	1.470,3771	2.318,3242		11.869,2950
1.6.2	Fresas	9,5892	4,0010	155,6306	169,2208		5.078,2753
1.7	Otros cultivos de tierras arables	262,5803	372,5396	832,2363	1.467,3562		
1.8	Barbechos	19.664,0113	47.711,8559	94.611,6716	161.987,5388		
2	Pastos permanentes	176.585,0061	122.712,1514	753.083,5370	1.052.380,6945		
2.1	Pastos y praderas permanentes (excluidos los pastos pobres)	127.810,2895	68.141,1684	430.914,4416	626.865,8995		
2.2	Pastos pobres	5.674,8605	8.545,8093	115.386,0755	129.606,7453		
2.2.1	Eriales (erial, matorral, espartizal)	894,0797	1.609,2505	18.908,6083	21.411,9385		
2.2.2	Terreno forestal con carga ganadera y/o pecoreo	4.780,7808	6.936,5588	96.477,4672	108.194,8068		
2.3	Dehesa	43.099,8561	46.025,1737	206.783,0199	295.908,0497		
3	Cultivos permanentes	36.006,0493	100.429,8297	353.505,5830	489.941,4620		
3.1	Cultivos permanentes para el consumo humano	35.477,9241	99.597,7593	339.474,0216	474.549,7050		835.735,4908
3.1.1	Frutas, bayas y frutos secos (excluidos los cítricos, uvas y fresas)	11.011,1556	34.785,5902	99.159,8142	144.956,5600		105.604,1904
3.1.1.1	Frutas de zonas climáticas templadas	854,7040	1.342,4953	3.450,9720	5.648,1713		40.860,3974
3.1.1.1.1	Frutas de pepita	274,8152	201,0954	908,3548	1.384,2654		14.863,9684
3.1.1.1.1.1	Manzanas	210,7570	137,1428	692,8759	1.040,7757		11.177,4768
3.1.1.1.1.2	Peras	61,1584	55,1232	191,5434	307,8250		3.460,3306
3.1.1.1.1.9	Otras frutas de pepita no incluidas en ningún otro lugar (por favor específica)	2,8998	8,8294	23,9355	35,6647		226,1610
3.1.1.1.2	Frutas de hueso	579,8888	1.141,3999	2.542,6172	4.263,9059		25.996,4290
3.1.1.1.2.1	Melocotones	127,5384	136,8556	310,2926	574,6866		4.206,1768
3.1.1.1.2.2	Nectarinas	118,9365	148,5586	257,3610	524,8561		3.620,1786
3.1.1.1.2.3	Albaricoques	100,2033	220,4363	638,6368	959,2764		6.137,3766
3.1.1.1.2.4	Cerezas	75,1902	143,0410	253,3530	471,5842		1.201,0006
3.1.1.1.2.5	Ciruelas	17,0937	39,8707	412,6469	469,6113		5.125,8356
3.1.1.1.2.9	Otras frutas de hueso no incluidas en ningún otro lugar (por favor específica)	140,9267	452,6377	670,3269	1.263,8913		5.705,8608
3.1.1.2	Frutas de zonas climáticas subtropicales y tropicales	430,2210	599,6397	1.882,1507	2.912,0114		27.348,5582
3.1.1.2.1	Higos	126,7267	158,3077	711,3923	996,4267		4.493,7376
3.1.1.2.2	Kiwis	21,7161	8,6360	43,7772	74,1293		216,0336
3.1.1.2.3	Aguacates	118,8573	184,2029	535,0930	838,1532		9.458,4057
3.1.1.2.4	Plátanos y bananas	53,5000	115,1764	176,2240	344,9004		8.805,4480
3.1.1.2.9	Otras frutas de zonas climáticas subtropicales no incluidas en ningún otro lugar (por favor específica)	109,4209	133,3167	415,6642	658,4018		4.374,9333

Superficies de cultivo y aprovechamiento. Año 2016

NACIONAL

Código	Nivel	Superficie cultivada inscrita (ha)				Superficie total cultivada en invernadero (voluntario)	Producción ecológica estimada (tm)
		Calificada en primer año de prácticas (a)	Calificada en conversión (b)	Calificada en agricultura ecológica (c)	Superficie total (a+b+c)		
3.1.1.3	Bayas (excluyendo fresas)	157,9196	118,0029	460,2928	736,2153	4.080,6334	
3.1.1.3.1	Grosellas negras	0,0000	0,2486	5,5184	5,7670	28,7480	
3.1.1.3.2	Frambuesas	0,3994	19,9477	97,0644	117,4115	1.383,9695	
3.1.1.3.9	Otras bayas no incluidas en ningún otro lugar (por favor específica)	157,5202	97,8066	357,7100	613,0368	2.667,9159	
3.1.1.4	Frutos secos	9.568,3110	32.725,4523	93.366,3987	135.660,1620	33.314,6015	
3.1.1.4.1	Nueces	123,3622	59,8964	458,9236	642,1822	263,6435	
3.1.1.4.2	Avellanas	42,6450	32,3899	195,3944	270,4293	139,4788	
3.1.1.4.3	Almendras	6.993,0023	28.970,9935	80.087,7449	116.051,7407	18.923,9525	
3.1.1.4.4	Castañas	295,8351	1.265,5777	3.123,1237	4.684,5365	10.269,0921	
3.1.1.4.9	Otros frutos de cáscara no incluidos en ningún otro lugar (por favor específica)	2.113,4664	2.396,5948	9.501,2121	14.011,2733	3.718,4346	
3.1.2	Cítricos	1.074,8652	2.947,8425	6.160,1870	10.182,8947	142.417,9418	
3.1.2.1	Toronjas y pomelos	11,2854	37,6030	131,9459	180,8343	2.457,6340	
3.1.2.2	Limonos y limas ácidas	299,6214	804,8323	1.982,5300	3.086,9837	52.995,8609	
3.1.2.3	Naranjas	622,0707	1.706,6158	2.872,6337	5.201,3202	65.616,4935	
3.1.2.4	Mandarinas y clementinas	131,3149	346,6329	1.107,5375	1.585,4853	20.020,3992	
3.1.2.9	Otros cítricos no incluidos en ningún otro lugar (por favor específica)	10,5728	52,1585	65,5399	128,2712	1.327,5542	
3.1.3	Viñedos	11.104,9130	22.035,9708	73.578,6761	106.719,5599	211.623,1650	
3.1.3.1	Viñedo para vino	11.093,6420	22.003,9277	73.411,0203	106.508,5900	209.459,3239	
3.1.3.2	Viñedos para uva de mesa	11,2710	32,0431	165,5258	208,8399	2.149,9911	
3.1.3.3	Viñedos para uvas pasas	0,0000	0,0000	2,1300	2,1300	13,8500	
3.1.4	Olivar	10.733,1559	39.072,1487	146.761,7593	196.567,0639	164.176,5055	
3.1.4.1	Olivar para aceitunas de mesa	33,9837	19,9206	279,5426	333,4469	685,1930	
3.1.4.2	Olivar para aceite	10.699,1722	39.052,2281	146.482,2167	196.233,6170	163.491,3125	
3.1.5	Otros cultivos permanentes no incluidos en ningún otro lugar para el consumo humano (por favor específica)	1.553,8344	756,2071	13.813,5850	16.123,6265	211.913,6882	
3.2	Viveros	8,9972	1,7930	75,0646	85,8548		
3.3	Otros cultivos permanentes (por favor específica)	519,1280	830,2774	13.956,4968	15.305,9022		
4	Setas cultivadas (no se suma a Total Cultivos)	0,5360	2,5778	19,0166	22,1304	174,3620	

Superficies de cultivo y aprovechamiento. Año 2016

Comunidad Autónoma: ANDALUCÍA

Código	Nivel	Superficie cultivada inscrita (ha)				Superficie total cultivada en invernadero (voluntario)	Producción ecológica estimada (tm)
		Calificada en primer año de prácticas (a)	Calificada en conversión (b)	Calificada en agricultura ecológica (c)	Superficie total (a+b+c)		
Total	Total Cultivos, (excluidos los huertos urbanos) (1+2+3)	156.094,1759	167.412,5897	652.907,1785	976.413,9441		
1	Cultivos de tierras arables	13.663,4411	55.154,3686	88.995,9995	157.813,8092		
1.1	Cereales para la producción de grano incluido el arroz y las parcelas destinadas a la producción de semillas.	4.066,2494	23.821,3247	42.294,2692	70.181,8433		61.828,6250
1.1.1	Cereales excluido el arroz	3.670,1117	23.525,8023	41.740,1784	68.936,0924		58.048,6660
1.1.1.1	Trigo total	552,3840	3.924,2339	6.759,1185	11.235,7364		7.720,8930
1.1.1.1.1	Trigo común y espelta	415,9363	2.663,5519	3.743,0128	6.822,5010		6.059,2210
1.1.1.1.2	Trigo duro	136,4477	1.260,6820	3.016,1057	4.413,2354		1.661,6720
1.1.1.2	Centeno y tranquilón	26,9516	98,0681	325,5385	450,5582		516,5100
1.1.1.3	Cebada	727,9629	5.838,3620	13.125,5322	19.691,8571		20.733,2440
1.1.1.4	Avena	1.289,5093	7.435,0167	12.311,1315	21.035,6575		18.854,2640
1.1.1.5	Maiz grano y mezcla de mazorca de maíz	0,9129	9,3067	62,5428	72,7624		529,1670
1.1.1.6	Triticale	0,0000	0,0000	0,0000	0,0000		0,0000
1.1.1.9	Otros cereales no incluidos en ningún otro lugar (por favor específica)	1.072,3910	6.220,8149	9.156,3149	16.449,5208		9.694,5880
1.1.2	Arroz	396,1377	295,5224	554,0908	1.245,7509		3.779,9590
1.2	Legumbres secas y proteaginosas para la producción de grano (incluidas las mezclas de cereales y legumbres y las parcelas destinadas a la producción de semilla)	366,8065	2.599,6097	5.057,7676	8.024,1838		2.611,6480
1.3	Tubérculos y raíces	23,8229	114,1309	169,0906	307,0444		3.146,6210
1.3.1	Patatas (incluidas las patatas tempranas y para siembra)	14,2969	62,1264	76,0715	152,4948		3.146,5320
1.3.2	Remolacha azucarera (excl. semillas)	9,5260	10,1000	36,1896	55,8156		0,0340
1.3.9	Otras raíces y tuberculos no incluidos en ningun otro lugar (por favor específica)	0,0000	41,9045	56,8295	98,7340		0,0550
1.4	Cultivos industriales	290,2930	2.115,7380	2.882,8156	5.288,8466		3.185,0340
1.4.1	Cultivos oleaginosos	133,9266	1.331,4299	1.786,9483	3.252,3048		732,2360
1.4.1.1	Colza y nabina	0,0000	29,7300	13,5765	43,3065		40,7400
1.4.1.2	Girasol	133,9266	1.173,0657	1.657,5955	2.964,5878		459,2070
1.4.1.3	Soja	0,0000	0,0000	0,0000	0,0000		0,0000
1.4.1.4	Lino (aceite de linaza)	0,0000	121,1337	0,0090	121,1427		0,0690
1.4.1.5	Semilla de algodón	0,0000	0,0000	0,0000	0,0000		0,0000
1.4.1.9	Otras semillas oleaginosas no incluidas en ningún otro lugar (por favor específica)	0,0000	7,5005	115,7673	123,2678		232,2200
1.4.2	Plantas textiles (cultivos de fibra)	0,0000	29,9092	0,0000	29,9092		0,0000
1.4.2.1	Algodón	0,0000	29,9092	0,0000	29,9092		0,0000
1.4.2.9	Otras plantas textiles no incluidas en ningún otro lugar (por favor específica)	0,0000	0,0000	0,0000	0,0000		0,0000
1.4.3	Tabaco	0,0000	0,0100	0,0000	0,0100		0,0000
1.4.4	Lúpulo	0,0000	0,0000	0,0000	0,0000		0,0000
1.4.5	Plantas medicinales, aromáticas y condimentarias	37,2675	192,6224	283,9500	513,8399		1.093,9780
1.4.9	Otros cultivos industriales, incluyendo los cultivos energéticos, no incluidos en ningún otro lugar (por favor específica)	119,0989	561,7665	811,9173	1.492,7827		1.358,8200
1.5	Plantas cosechadas en verde (excluidos las indicadas en la casilla 1.3.9)	74,3493	271,9319	340,7981	687,0793		4.457,9760
1.5.1	Plantas anuales cosechadas en verde	1,3163	1,1769	48,9433	51,4365		569,3440

Superficies de cultivo y aprovechamiento. Año 2016

Comunidad Autónoma: ANDALUCÍA

Código	Nivel	Superficie cultivada inscrita (ha)				Superficie total cultivada en invernadero (voluntario)	Producción ecológica estimada (tm)
		Calificada en primer año de prácticas (a)	Calificada en conversión (b)	Calificada en agricultura ecológica (c)	Superficie total (a+b+c)		
1.5.1.1	Maiz forrajero	0,0000	0,0000	0,0000	0,0000		0,0000
1.5.1.9	Otras plantas anuales cosechadas en verde no incluidas en ningún otro lugar (por favor específica)	1,3163	1,1769	48,9433	51,4365		569,3440
1.5.2	Praderas y pastos temporales	0,0000	0,0000	0,0000	0,0000		0,0000
1.5.3	Otras plantas cosechadas en verde	73,0330	270,7550	291,8548	635,6428		3.888,6320
1.5.3.1	Alfalfa	73,0330	270,7550	270,7548	614,5428		3.888,6300
1.5.3.9	Otras plantas cosechadas en verde no incluidas en ningún otro lugar (por favor específica)	0,0000	0,0000	21,1000	21,1000		0,0020
1.6	Hortalizas frescas y fresas	1.295,7720	2.312,4787	5.122,9030	8.731,1537		151.406,4550
1.6.1	Hortalizas frescas	1.286,4094	2.309,2893	4.981,0642	8.576,7629		146.578,1870
1.6.1.1	Coles (excluidas las de raíz)	2,7309	3,3408	158,5767	164,6484		14.411,3000
1.6.1.1.1	Coliflor y brócoli	1,9450	1,9380	120,7702	124,6532		3.567,0080
1.6.1.1.2	Repollo (blanco)	0,0000	0,9294	0,0300	0,9594		0,7500
1.6.1.1.9	Otras coles hortícolas no incluidas en ningún otro lugar (por favor específica)	0,7859	0,4734	37,7765	39,0358		10.843,5420
1.6.1.2	Hortalizas de hojas y tallo (excluidas las coles)	38,0805	133,5685	421,8548	593,5038		11.153,9370
1.6.1.2.1	Apio	0,0000	0,0139	18,3354	18,3493		974,8830
1.6.1.2.2	Puerros	0,1151	0,0086	12,1795	12,3032		476,7360
1.6.1.2.3	Lechugas	2,1082	11,7977	82,7972	96,7031		2.867,6170
1.6.1.2.4	Endivias	0,0000	0,2573	17,4772	17,7345		380,1830
1.6.1.2.5	Espinacas	0,0673	0,1630	26,2344	26,4647		649,2200
1.6.1.2.6	Esparragos	31,6472	104,3400	241,7078	377,6950		4.963,3550
1.6.1.2.7	Achicoria	0,0000	0,0000	1,9160	1,9160		38,4000
1.6.1.2.8	Alcachofas	0,5958	15,5166	10,8092	26,9216		517,7150
1.6.1.2.9	Otras hortalizas de hojas y tallo (salvo coles) no incluidos en ningún otro lugar (por favor específica)	3,5469	1,4714	10,3981	15,4164		285,8280
1.6.1.3	Hortalizas cultivadas por el fruto	344,3168	390,0658	1.156,3876	1.890,7702		79.414,9060
1.6.1.3.1	Tomates	216,5369	157,1509	526,8299	900,5177		31.112,0760
1.6.1.3.2	Pepinos	65,0531	99,3722	228,6633	393,0886		15.151,4150
1.6.1.3.3	Pepinillos	0,0000	0,0000	0,0000	0,0000		0,0000
1.6.1.3.4	Melones	17,2974	47,4969	104,1879	168,9822		9.641,9180
1.6.1.3.5	Sandías	0,0000	0,0000	0,0000	0,0000		0,0000
1.6.1.3.6	Berenjenas	2,3404	5,6480	36,2109	44,1993		3.162,2730
1.6.1.3.7	Calabacines	22,2896	39,4462	63,7169	125,4527		4.834,8560
1.6.1.3.8	Pimientos	19,9479	36,8422	156,1798	212,9699		11.743,4920
1.6.1.3.9	Otras hortalizas cultivadas por el fruto no incluidas en ningún otro lugar (por favor específica)	0,8515	4,1094	40,5989	45,5598		3.768,8760
1.6.1.4	Hortalizas de bulbos y tubérculos	226,6449	119,1715	672,7410	1.018,5574		29.695,5880
1.6.1.4.1	Zanahorias	2,1983	2,2154	142,6029	147,0166		6.887,5540
1.6.1.4.2	Ajos	80,3370	23,2037	183,2234	286,7641		8.608,5710
1.6.1.4.3	Cebollas	110,7606	14,8297	43,5399	169,1302		1.803,4580
1.6.1.4.4	Chalotas	0,0000	0,0000	0,0000	0,0000		0,0000
1.6.1.4.5	Rábanos	0,7143	0,1349	2,2416	3,0908		17,7050

Superficies de cultivo y aprovechamiento. Año 2016

Comunidad Autónoma: ANDALUCÍA

Código	Nivel	Superficie cultivada inscrita (ha)				Superficie total cultivada en invernadero (voluntario)	Producción ecológica estimada (tm)
		Calificada en primer año de prácticas (a)	Calificada en conversión (b)	Calificada en agricultura ecológica (c)	Superficie total (a+b+c)		
1.6.1.4.9	Otras hortalizas de bulbos y tuberculos no incluidas en ningún otro lugar (por favor especifica)	32,6347	78,7878	301,1332	412,5557		12.378,3000
1.6.1.5	Leguminosas de verdeo para consumo humano	236,6316	1.306,8628	1.374,2994	2.917,7938		3.542,8740
1.6.1.5.1	Guisante	143,0106	1.203,6787	1.185,6604	2.532,3497		2.767,4590
1.6.1.5.2	Judías	3,0985	14,8354	37,3178	55,2517		419,9300
1.6.1.5.3	Habas	0,0000	0,0000	0,0000	0,0000		0,0000
1.6.1.5.4	Otras legumbres de verdeo no incluidas en ningún otro lugar (por favor especifica)	90,5225	88,3487	151,3212	330,1924		355,4850
1.6.1.6	Otras hortalizas no clasificadas en ningún otro lugar	438,0047	356,2799	1.197,2047	1.991,4893		8.359,5820
1.6.2	Fresas	9,3626	3,1894	141,8388	154,3908		4.828,2680
1.7	Otros cultivos de tierras arables	0,0000	0,0000	0,0000	0,0000		
1.8	Barbechos	7.546,1480	23.919,1547	33.128,3554	64.593,6581		
2	Pastos permanentes	135.481,9157	72.723,5512	463.889,5606	672.095,0275		
2.1	Pastos y praderas permanentes (excluidos los pastos pobres)	108.816,0120	49.329,5694	303.563,8573	461.709,4387		
2.2	Pastos pobres	120,4866	55,2221	11.802,1838	11.977,8925		
2.2.1	Eriales (erial, matorral, espartizal)	0,0000	0,0000	0,0000	0,0000		
2.2.2	Terreno forestal con carga ganadera y/o pecoreo	120,4866	55,2221	11.802,1838	11.977,8925		
2.3	Dehesa	26.545,4171	23.338,7597	148.523,5195	198.407,6963		
3	Cultivos permanentes	6.948,8191	39.534,6699	100.021,6184	146.505,1074		
3.1	Cultivos permanentes para el consumo humano	6.941,8219	39.533,9711	100.006,5121	146.482,3051		394.628,6470
3.1.1	Frutas, bayas y frutos secos (excluidos los cítricos, uvas y fresas)	2.883,9320	15.055,5013	37.469,9349	55.409,3682		30.938,0860
3.1.1.1	Frutas de zonas climáticas templadas	67,6612	371,8411	465,8551	905,3574		5.815,0940
3.1.1.1.1	Frutas de pepita	0,3782	2,3967	28,6974	31,4723		426,4110
3.1.1.1.1.1	Manzanas	0,3683	2,1412	16,2989	18,8084		244,4010
3.1.1.1.1.2	Peras	0,0099	0,2555	12,3985	12,6639		182,0100
3.1.1.1.1.9	Otras frutas de pepita no incluidas en ningún otro lugar (por favor especifica)	0,0000	0,0000	0,0000	0,0000		0,0000
3.1.1.1.2	Frutas de hueso	67,2830	369,4444	437,1577	873,8851		5.388,6830
3.1.1.1.2.1	Melocotones	3,6196	7,4355	27,7344	38,7895		443,7600
3.1.1.1.2.2	Nectarinas	0,0000	5,6148	5,5127	11,1275		68,5610
3.1.1.1.2.3	Albaricoques	0,2175	6,6843	8,7532	15,6550		117,0160
3.1.1.1.2.4	Cerezas	0,1034	7,2025	29,3075	36,6134		453,8240
3.1.1.1.2.5	Ciruelas	0,3302	8,9266	32,0781	41,3349		410,5010
3.1.1.1.2.9	Otras frutas de hueso no incluidas en ningún otro lugar (por favor especifica)	63,0123	333,5807	333,7718	730,3648		3.895,0210
3.1.1.2	Frutas de zonas climáticas subtropicales y tropicales	185,9542	244,7073	797,4619	1.228,1234		15.317,6070
3.1.1.2.1	Higos	11,9886	23,6831	160,2030	195,8747		3.285,8160
3.1.1.2.2	Kiwis	0,0000	0,0000	0,0000	0,0000		0,0000
3.1.1.2.3	Aguacates	110,6505	173,8638	476,8012	761,3155		8.912,4960
3.1.1.2.4	Plátanos y bananas	0,0000	0,0000	0,0000	0,0000		0,0000
3.1.1.2.9	Otras frutas de zonas climáticas subtropicales no incluidas en ningún otro lugar (por favor especifica)	63,3151	47,1604	160,4577	270,9332		3.119,2950
3.1.1.3	Bayas (excluyendo fresas)	147,5959	105,3827	358,8266	611,8052		3.770,6400
3.1.1.3.1	Grosellas negras	0,0000	0,0000	0,0150	0,0150		0,3000
3.1.1.3.2	Frambuesas	0,0000	19,6109	85,3256	104,9365		1.286,2520

Superficies de cultivo y aprovechamiento. Año 2016

Comunidad Autónoma: ANDALUCÍA

Código	Nivel	Superficie cultivada inscrita (ha)				Superficie total cultivada en invernadero (voluntario)	Producción ecológica estimada (tm)
		Calificada en primer año de prácticas (a)	Calificada en conversión (b)	Calificada en agricultura ecológica (c)	Superficie total (a+b+c)		
3.1.1.3.9	Otras bayas no incluidas en ningún otro lugar (por favor especifica)	147,5959	85,7718	273,4860	506,8537		2.484,0880
3.1.1.4	Frutos secos	2.482,7207	14.333,5702	35.847,7913	52.664,0822		6.034,7450
3.1.1.4.1	Nueces	24,1562	7,7659	131,3766	163,2987		37,5350
3.1.1.4.2	Avellanas	0,0000	0,0143	0,1263	0,1406		0,0260
3.1.1.4.3	Almendras	2.198,7327	12.756,3768	34.284,3717	49.239,4812		5.706,2440
3.1.1.4.4	Castañas	200,2807	1.184,9336	1.261,9141	2.647,1284		262,1350
3.1.1.4.9	Otros frutos de cáscara no incluidos en ningún otro lugar (por favor especifica)	59,5511	384,4796	170,0026	614,0333		28,8050
3.1.2	Cítricos	713,3797	1.971,3787	3.766,4418	6.451,2002		77.278,8600
3.1.2.1	Toronjas y pomelos	0,8012	31,3795	82,1369	114,3176		1.216,2820
3.1.2.2	Limonos y limas ácidas	102,2121	214,6984	906,8664	1.223,7769		16.800,6520
3.1.2.3	Naranjas	533,9705	1.427,2921	2.133,8304	4.095,0930		46.989,1160
3.1.2.4	Mandarinas y clementinas	69,7191	260,3449	609,1609	939,2249		11.250,7600
3.1.2.9	Otros cítricos no incluidos en ningún otro lugar (por favor especifica)	6,6768	37,6638	34,4472	78,7878		1.022,0500
3.1.3	Viñedos	29,1484	171,1603	662,7174	863,0261		2.200,1700
3.1.3.1	Viñedo para vino	28,1697	162,0806	636,0483	826,2986		2.068,4330
3.1.3.2	Viñedos para uva de mesa	0,9787	9,0797	26,6691	36,7275		131,7370
3.1.3.3	Viñedos para uvas pasas	0,0000	0,0000	0,0000	0,0000		0,0000
3.1.4	Olivar	2.322,0713	22.187,3699	51.285,4436	75.794,8848		73.425,1980
3.1.4.1	Olivar para aceitunas de mesa	32,7437	15,0106	248,3126	296,0669		530,0030
3.1.4.2	Olivar para aceite	2.289,3276	22.172,3593	51.037,1310	75.498,8179		72.895,1950
3.1.5	Otros cultivos permanentes no incluidos en ningún otro lugar para el consumo humano (por favor especifica)	993,2905	148,5609	6.821,9744	7.963,8258		210.786,3330
3.2	Viveros	6,9972	0,0000	15,1063	22,1035		
3.3	Otros cultivos permanentes (por favor especifica)	0,0000	0,6988	0,0000	0,6988		
4	Setas cultivadas (no se suma a Total Cultivos)	0,1000	1,1378	6,5718	7,8096		10,1420

Superficies de cultivo y aprovechamiento. Año 2016

Comunidad Autónoma: ARAGÓN

Código	Nivel	Superficie cultivada inscrita (ha)				Superficie total cultivada en invernadero (voluntario)	Producción ecológica estimada (tm)
		Calificada en primer año de prácticas (a)	Calificada en conversión (b)	Calificada en agricultura ecológica (c)	Superficie total (a+b+c)		
Total	Total Cultivos, (excluidos los huertos urbanos) (1+2+3)	3.915,1200	10.174,4100	42.371,2600	56.460,7900		
1	Cultivos de tierras arables	1.925,7909	3.986,3672	32.205,5433	38.117,7014		
1.1	Cereales para la producción de grano incluido el arroz y las parcelas destinadas a la producción de semillas.	604,3150	2.104,8881	16.685,4200	19.394,6231		25.890,4636
1.1.1	Cereales excluido el arroz	578,8050	2.104,8881	16.598,4450	19.282,1381		25.400,6152
1.1.1.1	Trigo total	187,5100	694,9881	10.075,7950	10.958,2931		13.646,3815
1.1.1.1.1	Trigo común y espelta	170,0700	196,3700	1.983,3200	2.349,7600		2.656,1592
1.1.1.1.2	Trigo duro	17,4400	498,6181	8.092,4750	8.608,5331		10.990,2223
1.1.1.2	Centeno y tranquilón	58,1400	44,5800	529,8100	632,5300		232,4672
1.1.1.3	Cebada	150,5400	838,0700	4.454,6000	5.443,2100		8.713,4850
1.1.1.4	Avena	62,4150	321,3300	700,9100	1.084,6550		920,6600
1.1.1.5	Maiz grano y mezcla de mazorca de maíz	11,8800	3,5300	117,5950	133,0050		1.024,0225
1.1.1.6	Triticale	56,2000	196,9700	689,0300	942,2000		835,1590
1.1.1.9	Otros cereales no incluidos en ningún otro lugar (Alforfón, Quinoa, Mijo, Sorgo, Tritordeum)	52,1200	5,4200	30,7050	88,2450		28,4400
1.1.2	Arroz	25,5100	0,0000	86,9750	112,4850		489,8484
1.2	Legumbres secas y proteaginosas para la producción de grano (incluidas las mezclas de cereales y legumbres y las parcelas destinadas a la producción de semilla)	150,7000	243,9525	532,4249	927,0774		407,0639
1.3	Tubérculos y raíces	0,1706	2,0350	10,3796	12,5852		151,1764
1.3.1	Patatas (incluidas las patatas tempranas y para siembra)	0,1706	2,0350	10,3796	12,5852		151,1764
1.3.2	Remolacha azucarera (excl. semillas)	0,0000	0,0000	0,0000	0,0000		0,0000
1.3.9	Otras raíces y tuberculos no incluidos en ningun otro lugar (por favor especifica)	0,0000	0,0000	0,0000	0,0000		0,0000
1.4	Cultivos industriales	41,6480	28,2500	617,2983	687,1963		373,2963
1.4.1	Cultivos oleaginosos	41,4300	27,3700	23,7950	92,5950		22,1979
1.4.1.1	Colza y nabina	0,0000	0,0000	0,0000	0,0000		0,0000
1.4.1.2	Girasol	41,4300	27,3700	20,2850	89,0850		20,2850
1.4.1.3	Soja	0,0000	0,0000	1,1400	1,1400		1,2540
1.4.1.4	Lino (aceite de linaza)	0,0000	0,0000	2,3700	2,3700		0,6589
1.4.1.5	Semilla de algodón	0,0000	0,0000	0,0000	0,0000		0,0000
1.4.1.9	Otras semillas oleaginosas no incluidas en ningún otro lugar (por favor especifica)	0,0000	0,0000	0,0000	0,0000		0,0000
1.4.2	Plantas textiles (cultivos de fibra)	0,0000	0,0000	0,0000	0,0000		0,0000
1.4.2.1	Algodón	0,0000	0,0000	0,0000	0,0000		0,0000
1.4.2.9	Otras plantas textiles no incluidas en ningún otro lugar (por favor especifica)	0,0000	0,0000	0,0000	0,0000		0,0000
1.4.3	Tabaco	0,0000	0,0000	0,0000	0,0000		0,0000
1.4.4	Lúpulo	0,0000	0,0000	0,0000	0,0000		0,0000
1.4.5	Plantas medicinales, aromáticas y condimentarias	0,2180	0,8800	591,7533	592,8513	0,0000	351,0984
1.4.9	Otros cultivos industriales, incluyendo los cultivos energéticos, no incluidos en ningún otro lugar (Paulownia)	0,0000	0,0000	1,7500	1,7500		0,0000
1.5	Plantas cosechadas en verde (excluidos las indicadas en la casilla 1.3.9)	565,7650	372,3400	699,2800	1.637,3850		1.521,3100

Superficies de cultivo y aprovechamiento. Año 2016

Comunidad Autónoma: ARAGÓN

Código	Nivel	Superficie cultivada inscrita (ha)				Superficie total cultivada en invernadero (voluntario)	Producción ecológica estimada (tm)
		Calificada en primer año de prácticas (a)	Calificada en conversión (b)	Calificada en agricultura ecológica (c)	Superficie total (a+b+c)		
1.5.1	Plantas anuales cosechadas en verde	1,7800	45,8800	44,7900	92,4500		98,5380
1.5.1.1	Maiz forrajero	0,0000	0,0000	0,0000	0,0000		0,0000
1.5.1.9	Otras plantas anuales cosechadas en verde no incluidas en ningún otro lugar (Veza forrajera, Yeros)	1,7800	45,8800	44,7900	92,4500		98,5380
1.5.2	Praderas y pastos temporales	235,7600	114,4900	208,2000	558,4500		166,5600
1.5.3	Otras plantas cosechadas en verde	328,2250	211,9700	446,2900	986,4850		1.256,2120
1.5.3.1	Alfalfa	261,7350	127,5900	332,7100	722,0350		1.152,1020
1.5.3.9	Otras plantas cosechadas en verde no incluidas en ningún otro lugar (Esparceta)	66,4900	84,3800	113,5800	264,4500		104,1100
1.6	Hortalizas frescas y fresas	3,2031	147,4269	264,7333	415,3633	0,0500	5.208,8029
1.6.1	Hortalizas frescas	3,2031	147,4269	264,4833	415,1133	0,0500	5.208,8029
1.6.1.1	Coles (excluidas las de raíz)	0,0000	134,2333	98,4555	232,6888	0,0000	3.403,4586
1.6.1.1.1	Coliflor y brócoli	0,0000	134,1400	97,4682	231,6082	0,0000	3.386,6745
1.6.1.1.2	Repollo (blanco)	0,0000	0,0000	0,0000	0,0000	0,0000	0,0000
1.6.1.1.9	Otras coles hortícolas no incluidas en ningún otro lugar (Col de hoja, Lombarda, Berza, Kale)	0,0000	0,0933	0,9873	1,0806	0,0000	16,7841
1.6.1.2	Hortalizas de hojas y tallo (excluidas las coles)	1,9675	4,8083	21,6314	28,4072	0,0000	163,8248
1.6.1.2.1	Apio	0,1240	0,0000	0,3149	0,4389	0,0000	5,0384
1.6.1.2.2	Puerros	0,1450	0,1533	1,9415	2,2398	0,0000	49,9748
1.6.1.2.3	Lechugas	0,2025	0,1650	1,7371	2,1046	0,0000	15,6339
1.6.1.2.4	Endivias	0,0000	0,0000	0,0000	0,0000	0,0000	0,0000
1.6.1.2.5	Espinacas	0,0450	0,0000	0,3450	0,3900	0,0000	4,8300
1.6.1.2.6	Espárragos	0,2000	3,1000	9,8600	13,1600	0,0000	24,6500
1.6.1.2.7	Achicoria	0,0000	0,0000	0,3933	0,3933	0,0000	3,5397
1.6.1.2.8	Alcachofas	0,6600	0,0000	1,4400	2,1000	0,0000	7,2000
1.6.1.2.9	Otras hortalizas de hojas y tallo (salvo coles) no incluidos en ningún otro lugar (Acelga, Borraja, Cardo, Escarola, Rúcula)	0,5910	1,3900	5,5996	7,5806	0,0000	52,9580
1.6.1.3	Hortalizas cultivadas por el fruto	0,6150	3,5793	57,0961	61,2904	0,0500	1.181,5141
1.6.1.3.1	Tomates	0,2700	1,2850	16,8483	18,4033	0,0500	294,2295
1.6.1.3.2	Pepinos	0,0600	0,3000	0,8024	1,1624	0,0000	12,0360
1.6.1.3.3	Pepinillos	0,0000	0,0000	0,0333	0,0333	0,0000	0,4995
1.6.1.3.4	Melones	0,0000	0,0000	1,7000	1,7000	0,0000	15,3000
1.6.1.3.5	Sandías	0,0000	0,0200	1,1391	1,1591	0,0000	10,2519
1.6.1.3.6	Berenjenas	0,0550	0,2783	9,6966	10,0299	0,0000	249,6810
1.6.1.3.7	Calabacines	0,1525	0,0000	9,0457	9,1982	0,0000	289,1995
1.6.1.3.8	Pimientos	0,0775	0,3030	13,1166	13,4971	0,0000	237,4812
1.6.1.3.9	Otras hortalizas cultivadas por el fruto no incluidas en ningún otro lugar (Calabaza, Guindilla)	0,0000	1,3930	4,7141	6,1071	0,0000	72,8355
1.6.1.4	Hortalizas de bulbos y tubérculos	0,3756	0,8233	28,7072	29,9061	0,0000	420,9870
1.6.1.4.1	Zanahorias	0,0466	0,3900	0,1800	0,6166	0,0000	1,8000
1.6.1.4.2	Ajos	0,1200	0,0000	0,8841	1,0041	0,0000	4,8626
1.6.1.4.3	Cebollas	0,2090	0,0933	13,4982	13,8005	0,0000	378,9621
1.6.1.4.4	Chalotas	0,0000	0,0000	0,0000	0,0000	0,0000	0,0000

Superficies de cultivo y aprovechamiento. Año 2016

Comunidad Autónoma: ARAGÓN

Código	Nivel	Superficie cultivada inscrita (ha)				Superficie total cultivada en invernadero (voluntario)	Producción ecológica estimada (tm)
		Calificada en primer año de prácticas (a)	Calificada en conversión (b)	Calificada en agricultura ecológica (c)	Superficie total (a+b+c)		
1.6.1.4.5	Rábanos	0,0000	0,0000	0,0000	0,0000	0,0000	0,0000
1.6.1.4.9	Otras hortalizas de bulbos y tuberculos no incluidas en ningún otro lugar (Nabo, Remolacha, Chirivía, Tupinabo)	0,0000	0,3400	14,1449	14,4849	0,0000	35,3623
1.6.1.5	Leguminosas de verdeo para consumo humano	0,0450	1,0032	34,6431	35,6913	0,0000	20,0504
1.6.1.5.1	Guisante	0,0000	0,2132	30,4708	30,6840	0,0000	18,1140
1.6.1.5.2	Judías	0,0000	0,7900	2,2350	3,0250	0,0000	0,4834
1.6.1.5.3	Habas	0,0450	0,0000	1,9373	1,9823	0,0000	1,4530
1.6.1.5.4	Otras legumbres de verdeo no incluidas en ningún otro lugar (por favor especifica)	0,0000	0,0000	0,0000	0,0000	0,0000	0,0000
1.6.1.6	Otras hortalizas no clasificadas en ningún otro lugar	0,2000	2,9795	23,9500	27,1295	0,0000	18,9680
1.6.2	Fresas	0,0000	0,0000	0,2500	0,2500	0,0000	0,0000
1.7	Otros cultivos de tierras arables (Esparceta)	0,0000	0,2100	0,0000	0,2100		
1.8	Barbechos	559,9892	1.087,2647	13.396,0072	15.043,2611	0,0000	
2	Pastos permanentes	1.374,1974	3.995,6964	5.712,4799	11.082,3737		
2.1	Pastos y praderas permanentes (excluidos los pastos pobres)	1.159,3974	3.859,9664	4.887,0099	9.906,3737		
2.2	Pastos pobres	214,8000	135,7300	825,4700	1.176,0000		
2.2.1	Eriales (erial, matorral, espartizal)	0,5100	135,0500	646,0600	781,6200		
2.2.2	Terreno forestal con carga ganadera y/o pecoreo	214,2900	0,6800	179,4100	394,3800		
2.3	Dehesa	0,0000	0,0000	0,0000	0,0000		
3	Cultivos permanentes	615,1317	2.192,3464	4.453,2368	7.260,7149	0,0000	
3.1	Cultivos permanentes para el consumo humano	604,5917	2.189,2364	4.318,3668	7.112,1949	0,0000	6.502,6249
3.1.1	Frutas, bayas y frutos secos (excluidos los cítricos, uvas y fresas)	140,7659	1.187,5681	1.591,7887	2.920,1227		2.038,6931
3.1.1.1	Frutas de zonas climáticas templadas	30,1759	246,9081	239,7755	516,8595		1.534,5586
3.1.1.1.1	Frutas de pepita	17,4759	51,8823	32,8805	102,2387		584,7619
3.1.1.1.1.1	Manzanas	4,4700	30,0723	20,3900	54,9323		479,0000
3.1.1.1.1.2	Peras	13,0059	21,8100	12,4005	47,2164		105,7619
3.1.1.1.1.9	Otras frutas de pepita no incluidas en ningún otro lugar (Membrillo, Caqui)	0,0000	0,0000	0,0900	0,0900		0,0000
3.1.1.1.2	Frutas de hueso	12,7000	195,0258	206,8950	414,6208		949,7967
3.1.1.1.2.1	Melocotones	6,0200	39,9814	26,8500	72,8514		297,4750
3.1.1.1.2.2	Nectarinas	0,0000	42,0628	8,1600	50,2228		142,1300
3.1.1.1.2.3	Albaricoques	2,4300	44,7319	134,3415	181,5034		378,6314
3.1.1.1.2.4	Cerezas	1,7100	44,5997	28,5010	74,8107		112,8410
3.1.1.1.2.5	Ciruelas	1,2800	2,9400	6,6825	10,9025		16,8313
3.1.1.1.2.9	Otras frutas de hueso no incluidas en ningún otro lugar (Paraguayo, Níspero)	1,2600	20,7100	2,3600	24,3300		1,8880
3.1.1.2	Frutas de zonas climáticas subtropicales y tropicales	2,3000	21,7500	4,1500	28,2000		14,3320
3.1.1.2.1	Higos	2,3000	21,7500	2,2800	26,3300		3,8600
3.1.1.2.2	Kiwis	0,0000	0,0000	0,8800	0,8800		6,5120
3.1.1.2.3	Aguacates	0,0000	0,0000	0,0000	0,0000		0,0000
3.1.1.2.4	Plátanos y bananas	0,0000	0,0000	0,0000	0,0000		0,0000
3.1.1.2.9	Otras frutas de zonas climáticas subtropicales no incluidas en ningún otro lugar (Granado)	0,0000	0,0000	0,9900	0,9900		3,9600
3.1.1.3	Bayas (exluyendo fresas)	0,0000	0,0500	0,0600	0,1100		0,0000
3.1.1.3.1	Grosellas negras	0,0000	0,0000	0,0000	0,0000		0,0000

Superficies de cultivo y aprovechamiento. Año 2016

Comunidad Autónoma: ARAGÓN

Código	Nivel	Superficie cultivada inscrita (ha)				Superficie total cultivada en invernadero (voluntario)	Producción ecológica estimada (tm)
		Calificada en primer año de prácticas (a)	Calificada en conversión (b)	Calificada en agricultura ecológica (c)	Superficie total (a+b+c)		
3.1.1.3.2	Frambuesas	0,0000	0,0400	0,0600	0,1000		0,0000
3.1.1.3.9	Otras bayas no incluidas en ningún otro lugar (Mora)	0,0000	0,0100	0,0000	0,0100		0,0000
3.1.1.4	Frutos secos	108,2900	918,8600	1.347,8032	2.374,9532		489,8025
3.1.1.4.1	Nueces	5,1600	4,8000	13,9600	23,9200		1,6145
3.1.1.4.2	Avellanas	0,0300	0,2900	2,8600	3,1800		1,4940
3.1.1.4.3	Almendras	103,1000	913,7700	1.329,2432	2.346,1132		486,6940
3.1.1.4.4	Castañas	0,0000	0,0000	0,0000	0,0000		0,0000
3.1.1.4.9	Otros frutos de cáscara no incluidos en ningún otro lugar (Pistachos)	0,0000	0,0000	1,7400	1,7400		0,0000
3.1.2	Cítricos	0,0000	0,0000	0,0000	0,0000		0,0000
3.1.2.1	Toronjas y pomelos	0,0000	0,0000	0,0000	0,0000		0,0000
3.1.2.2	Limones y limas ácidas	0,0000	0,0000	0,0000	0,0000		0,0000
3.1.2.3	Naranjas	0,0000	0,0000	0,0000	0,0000		0,0000
3.1.2.4	Mandarinas y clementinas	0,0000	0,0000	0,0000	0,0000		0,0000
3.1.2.9	Otros cítricos no incluidos en ningún otro lugar (por favor especifica)	0,0000	0,0000	0,0000	0,0000		0,0000
3.1.3	Viñedos	302,0272	235,3948	642,8223	1.180,2443	0,0000	2.917,3398
3.1.3.1	Viñedo para vino	301,7172	235,3948	641,9623	1.179,0743	0,0000	2.914,4158
3.1.3.2	Viñedos para uva de mesa	0,3100	0,0000	0,8600	1,1700	0,0000	2,9240
3.1.3.3	Viñedos para uvas pasas	0,0000	0,0000	0,0000	0,0000	0,0000	0,0000
3.1.4	Olivar	161,7986	766,2735	2.067,4958	2.995,5679	0,0000	1.546,5920
3.1.4.1	Olivar para aceitunas de mesa	0,0000	0,0000	0,0000	0,0000	0,0000	0,0000
3.1.4.2	Olivar para aceite	161,7986	766,2735	2.067,4958	2.995,5679	0,0000	1.546,5920
3.1.5	Otros cultivos permanentes no incluidos en ningún otro lugar para el consumo humano (Trufa)	0,0000	0,0000	16,2600	16,2600	0,0000	0,0000
3.2	Viveros	0,0000	0,0000	0,9000	0,9000	0,0000	
3.3	Otros cultivos permanentes (Forestal)	10,5400	3,1100	133,9700	147,6200	0,0000	
4	Setas cultivadas (no se suma a Total Cultivos)	0,0000	0,0000	0,0000	0,0000		0,0000

Superficies de cultivo y aprovechamiento. Año 2016

Comunidad Autónoma: ASTURIAS

Código	Nivel	Superficie cultivada inscrita (ha)				Superficie total cultivada en invernadero (voluntario)	Producción ecológica estimada (tm)
		Calificada en primer año de prácticas (a)	Calificada en conversión (b)	Calificada en agricultura ecológica (c)	Superficie total (a+b+c)		
Total	Total Cultivos, (excluidos los huertos urbanos) (1+2+3)	1.278,1335	656,0711	9.608,1688	11.542,3734		
1	Cultivos de tierras arables	2,7421	0,5950	67,5231	70,8602		
1.1	Cereales para la producción de grano incluido el arroz y las parcelas destinadas a la producción de semillas.	2,1600	0,0000	21,4600	23,6200		20,5587
1.1.1	Cereales excluido el arroz	2,1600	0,0000	21,4600	23,6200		20,5587
1.1.1.1	Trigo total	1,7600	0,0000	16,1900	17,9500		15,5100
1.1.1.1.1	Trigo común y espelta	1,7600	0,0000	16,1900	17,9500		15,5100
1.1.1.1.2	Trigo duro	0,0000	0,0000	0,0000	0,0000		0,0000
1.1.1.2	Centeno y tranquilón	0,1500	0,0000	0,0000	0,1500		0,0000
1.1.1.3	Cebada	0,0000	0,0000	0,0100	0,0100		0,0096
1.1.1.4	Avena	0,0000	0,0000	1,1400	1,1400		1,0921
1.1.1.5	Maíz grano y mezcla de mazorca de maíz	0,2500	0,0000	4,1200	4,3700		3,9470
1.1.1.6	Triticale	0,0000	0,0000	0,0000	0,0000		0,0000
1.1.1.9	Otros cereales no incluidos en ningún otro lugar (por favor especifica)	0,0000	0,0000	0,0000	0,0000		0,0000
1.1.2	Arroz	0,0000	0,0000	0,0000	0,0000		0,0000
1.2	Legumbres secas y proteaginosas para la producción de grano (incluidas las mezclas de cereales y legumbres y las parcelas destinadas a la producción de semilla)	0,2400	0,2600	9,3300	9,8300		16,7940
1.3	Tubérculos y raíces	0,0000	0,0000	4,2200	4,2200		84,4000
1.3.1	Patatas (incluidas las patatas tempranas y para siembra)	0,0000	0,0000	4,2000	4,2000		84,0000
1.3.2	Remolacha azucarera (excl. semillas)	0,0000	0,0000	0,0000	0,0000		0,0000
1.3.9	Otras raíces y tuberculos no incluidos en ningún otro lugar (por favor especifica)	0,0000	0,0000	0,0200	0,0200		0,4000
1.4	Cultivos industriales	0,0000	0,0000	0,1000	0,1000		0,3780
1.4.1	Cultivos oleaginosos	0,0000	0,0000	0,0000	0,0000		0,0000
1.4.1.1	Colza y nabina	0,0000	0,0000	0,0000	0,0000		0,0000
1.4.1.2	Girasol	0,0000	0,0000	0,0000	0,0000		0,0000
1.4.1.3	Soja	0,0000	0,0000	0,0000	0,0000		0,0000
1.4.1.4	Lino (aceite de linaza)	0,0000	0,0000	0,0000	0,0000		0,0000
1.4.1.5	Semilla de algodón	0,0000	0,0000	0,0000	0,0000		0,0000
1.4.1.9	Otras semillas oleaginosas no incluidas en ningún otro lugar (por favor especifica)	0,0000	0,0000	0,0000	0,0000		0,0000
1.4.2	Plantas textiles (cultivos de fibra)	0,0000	0,0000	0,0000	0,0000		0,0000
1.4.2.1	Algodón	0,0000	0,0000	0,0000	0,0000		0,0000
1.4.2.9	Otras plantas textiles no incluidas en ningún otro lugar (por favor especifica)	0,0000	0,0000	0,0000	0,0000		0,0000
1.4.3	Tabaco	0,0000	0,0000	0,0000	0,0000		0,0000
1.4.4	Lúpulo	0,0000	0,0000	0,0000	0,0000		0,0000
1.4.5	Plantas medicinales, aromáticas y condimentarias	0,0000	0,0000	0,1000	0,1000		0,3780
1.4.9	Otros cultivos industriales, incluyendo los cultivos energéticos, no incluidos en ningún otro lugar (por favor especifica)	0,0000	0,0000	0,0000	0,0000		0,0000
1.5	Plantas cosechadas en verde (excluidos las indicadas en la casilla 1.3.9)	0,1600	0,1600	2,4000	2,7200		54,2400
1.5.1	Plantas anuales cosechadas en verde	0,1600	0,1600	2,4000	2,7200		54,2400

Superficies de cultivo y aprovechamiento. Año 2016

Comunidad Autónoma: ASTURIAS

Código	Nivel	Superficie cultivada inscrita (ha)				Superficie total cultivada en invernadero (voluntario)	Producción ecológica estimada (tm)
		Calificada en primer año de prácticas (a)	Calificada en conversión (b)	Calificada en agricultura ecológica (c)	Superficie total (a+b+c)		
1.5.1.1	Maiz forrajero	0,1600	0,1600	2,4000	2,7200		54,2400
1.5.1.9	Otras plantas anuales cosechadas en verde no incluidas en ningún otro lugar (por favor específica)	0,0000	0,0000	0,0000	0,0000		0,0000
1.5.2	Praderas y pastos temporales	0,0000	0,0000	0,0000	0,0000		0,0000
1.5.3	Otras plantas cosechadas en verde	0,0000	0,0000	0,0000	0,0000		0,0000
1.5.3.1	Alfalfa	0,0000	0,0000	0,0000	0,0000		0,0000
1.5.3.9	Otras plantas cosechadas en verde no incluidas en ningún otro lugar (por favor específica)	0,0000	0,0000	0,0000	0,0000		0,0000
1.6	Hortalizas frescas y fresas	0,1821	0,1750	18,0331	18,3902		573,4132
1.6.1	Hortalizas frescas	0,1150	0,1700	16,7131	16,9981		520,6132
1.6.1.1	Coles (excluidas las de raíz)	0,0000	0,0000	1,7800	1,7800		26,7000
1.6.1.1.1	Coliflor y brócoli	0,0000	0,0000	0,8900	0,8900		13,3500
1.6.1.1.2	Repollo (blanco)	0,0000	0,0000	0,4200	0,4200		6,3000
1.6.1.1.9	Otras coles horticolas no incluidas en ningún otro lugar (Romanesco)	0,0000	0,0000	0,4700	0,4700		7,0500
1.6.1.2	Hortalizas de hojas y tallo (excluidas las coles)	0,0000	0,0000	3,4719	3,4719		12,4988
1.6.1.2.1	Apio	0,0000	0,0000	0,0080	0,0080		0,0288
1.6.1.2.2	Puerros	0,0000	0,0000	1,5300	1,5300		5,5080
1.6.1.2.3	Lechugas	0,0000	0,0000	0,8649	0,8649		3,1136
1.6.1.2.4	Endivias	0,0000	0,0000	0,0000	0,0000		0,0000
1.6.1.2.5	Espinacas	0,0000	0,0000	0,4025	0,4025		1,4490
1.6.1.2.6	Esparragos	0,0000	0,0000	0,0200	0,0200		0,0720
1.6.1.2.7	Achicoria	0,0000	0,0000	0,0000	0,0000		0,0000
1.6.1.2.8	Alcachofas	0,0000	0,0000	0,0065	0,0065		0,0234
1.6.1.2.9	Otras hortalizas de hojas y tallo (salvo coles) no incluidos en ningún otro lugar (Nabizas, Rúcula, Acelga, Berza, Canónigos, Escarola)	0,0000	0,0000	0,6400	0,6400		2,3040
1.6.1.3	Hortalizas cultivadas por el fruto	0,0000	0,0000	4,0144	4,0144		401,4400
1.6.1.3.1	Tomates	0,0000	0,0000	0,7998	0,7998		79,9800
1.6.1.3.2	Pepinos	0,0000	0,0000	0,0733	0,0733		7,3300
1.6.1.3.3	Pepinillos	0,0000	0,0000	0,0000	0,0000		0,0000
1.6.1.3.4	Melones	0,0000	0,0000	0,0800	0,0800		8,0000
1.6.1.3.5	Sandías	0,0000	0,0000	0,0300	0,0300		3,0000
1.6.1.3.6	Berenjenas	0,0000	0,0000	0,1645	0,1645		16,4500
1.6.1.3.7	Calabacines	0,0000	0,0000	0,3613	0,3613		36,1300
1.6.1.3.8	Pimientos	0,0000	0,0000	0,5955	0,5955		59,5500
1.6.1.3.9	Otras hortalizas cultivadas por el fruto no incluidas en ningún otro lugar (Calabaza)	0,0000	0,0000	1,9100	1,9100		191,0000
1.6.1.4	Hortalizas de bulbos y tubérculos	0,0000	0,0000	1,7000	1,7000		34,0000
1.6.1.4.1	Zanahorias	0,0000	0,0000	0,2200	0,2200		4,4000
1.6.1.4.2	Ajos	0,0000	0,0000	0,0780	0,0780		1,5600
1.6.1.4.3	Cebollas	0,0000	0,0000	1,1600	1,1600		23,2000
1.6.1.4.4	Chalotas	0,0000	0,0000	0,0000	0,0000		0,0000
1.6.1.4.5	Rábanos	0,0000	0,0000	0,0220	0,0220		0,4400
1.6.1.4.9	Otras hortalizas de bulbos y tuberculos no incluidas en ningún otro lugar (Remolacha,	0,0000	0,0000	0,2200	0,2200		4,4000

Superficies de cultivo y aprovechamiento. Año 2016

Comunidad Autónoma: ASTURIAS

Código	Nivel	Superficie cultivada inscrita (ha)				Superficie total cultivada en invernadero (voluntario)	Producción ecológica estimada (tm)
		Calificada en primer año de prácticas (a)	Calificada en conversión (b)	Calificada en agricultura ecológica (c)	Superficie total (a+b+c)		
	Tupinabos, Yacon)						
1.6.1.5	Leguminosas de verdeo para consumo humano	0,0000	0,0000	1,9668	1,9668		15,7344
1.6.1.5.1	Guisante	0,0000	0,0000	0,7777	0,7777		6,2216
1.6.1.5.2	Judías	0,0000	0,0000	1,0751	1,0751		8,6008
1.6.1.5.3	Habas	0,0000	0,0000	0,1140	0,1140		0,9120
1.6.1.5.4	Otras legumbres de verdeo no incluidas en ningún otro lugar (por favor especifica)	0,0000	0,0000	0,0000	0,0000		0,0000
1.6.1.6	Otras hortalizas no clasificadas en ningún otro lugar (Multicultivo)	0,1150	0,1700	3,7800	4,0650		30,2400
1.6.2	Fresas	0,0671	0,0050	1,3200	1,3921		52,8000
1.7	Otros cultivos de tierras arables	0,0000	0,0000	0,0000	0,0000		
1.8	Barbechos	0,0000	0,0000	11,9800	11,9800		
2	Pastos permanentes	1.231,5800	638,2900	9.329,1460	11.199,0160		
2.1	Pastos y praderas permanentes (excluidos los pastos pobres)	1.231,5800	638,2900	5.735,0300	7.604,9000		
2.2	Pastos pobres	0,0000	0,0000	3.594,1160	3.594,1160		
2.2.1	Eriales (erial, matorral, espartizal)	0,0000	0,0000	3.510,1000	3.510,1000		
2.2.2	Terreno forestal con carga ganadera y/o pecoreo	0,0000	0,0000	84,0160	84,0160		
2.3	Dehesa	0,0000	0,0000	0,0000	0,0000		
3	Cultivos permanentes	43,8114	17,1861	211,4997	272,4972		
3.1	Cultivos permanentes para el consumo humano	43,8114	17,1861	211,3948	272,3923		521,1205
3.1.1	Frutas, bayas y frutos secos (excluidos los cítricos, uvas y fresas)	43,6814	16,7227	210,3314	270,7355		517,6047
3.1.1.1	Frutas de zonas climáticas templadas	38,0690	8,0570	128,6751	174,8011		422,5027
3.1.1.1.1	Frutas de pepita	37,8190	7,9300	125,8000	171,5490		373,6260
3.1.1.1.1.1	Manzanas	37,7800	7,6300	124,8600	170,2700		370,8342
3.1.1.1.1.2	Peras	0,0390	0,3000	0,9400	1,2790		2,7918
3.1.1.1.1.9	Otras frutas de pepita no incluidas en ningún otro lugar (por favor especifica)	0,0000	0,0000	0,0000	0,0000		0,0000
3.1.1.1.2	Frutas de hueso	0,2500	0,1270	2,8751	3,2521		48,8767
3.1.1.1.2.1	Melocotones	0,0500	0,0052	0,2260	0,2812		3,8420
3.1.1.1.2.2	Nectarinas	0,0000	0,0078	0,0220	0,0298		0,3740
3.1.1.1.2.3	Albaricoques	0,0000	0,0000	0,0010	0,0010		0,0170
3.1.1.1.2.4	Cerezas	0,0680	0,0310	1,7900	1,8890		30,4300
3.1.1.1.2.5	Ciruelas	0,1300	0,0830	0,7441	0,9571		12,6497
3.1.1.1.2.9	Otras frutas de hueso no incluidas en ningún otro lugar (Guinda)	0,0020	0,0000	0,0920	0,0940		1,5640
3.1.1.2	Frutas de zonas climáticas subtropicales y tropicales	0,0450	2,1950	6,0495	8,2895		33,0908
3.1.1.2.1	Higos	0,0450	0,0050	0,2300	0,2800		1,2581
3.1.1.2.2	Kiwis	0,0000	2,1900	5,6000	7,7900		30,6320
3.1.1.2.3	Aguacates	0,0000	0,0000	0,0255	0,0255		0,1395
3.1.1.2.4	Plátanos y bananas	0,0000	0,0000	0,0000	0,0000		0,0000
3.1.1.2.9	Otras frutas de zonas climáticas subtropicales no incluidas en ningún otro lugar (Caqui, Feijoa, Kunquat, Nashi)	0,0000	0,0000	0,1940	0,1940		1,0612
3.1.1.3	Bayas (exluyendo fresas)	1,5500	6,1128	28,7375	36,4003		19,8289
3.1.1.3.1	Grosellas negras	0,0000	0,0100	0,6475	0,6575		0,4468
3.1.1.3.2	Frambuesas	0,0000	0,0028	1,8300	1,8328		1,2627
3.1.1.3.9	Otras bayas no incluidas en ningún otro lugar (Arándanos, Mora, Sauco, Lonicera,	1,5500	6,1000	26,2600	33,9100		18,1194

Superficies de cultivo y aprovechamiento. Año 2016

Comunidad Autónoma: ASTURIAS

Código	Nivel	Superficie cultivada inscrita (ha)				Superficie total cultivada en invernadero (voluntario)	Producción ecológica estimada (tm)
		Calificada en primer año de prácticas (a)	Calificada en conversión (b)	Calificada en agricultura ecológica (c)	Superficie total (a+b+c)		
	Mahonia)						
3.1.1.4	Frutos secos	4,0174	0,3579	46,8693	51,2446		42,1824
3.1.1.4.1	Nueces	0,0000	0,1871	7,3500	7,5371		6,6150
3.1.1.4.2	Avellanas	0,0174	0,1348	3,6793	3,8315		3,3114
3.1.1.4.3	Almendras	0,0000	0,0000	0,0000	0,0000		0,0000
3.1.1.4.4	Castañas	4,0000	0,0360	35,8400	39,8760		32,2560
3.1.1.4.9	Otros frutos de cáscara no incluidos en ningún otro lugar (por favor especifica)	0,0000	0,0000	0,0000	0,0000		0,0000
3.1.2	Cítricos	0,0800	0,0000	0,9884	1,0684		2,9158
3.1.2.1	Toronjas y pomelos	0,0000	0,0000	0,0000	0,0000		0,0000
3.1.2.2	Limonos y limas ácidas	0,0800	0,0000	0,8574	0,9374		2,5293
3.1.2.3	Naranjas	0,0000	0,0000	0,1310	0,1310		0,3865
3.1.2.4	Mandarinas y clementinas	0,0000	0,0000	0,0000	0,0000		0,0000
3.1.2.9	Otros cítricos no incluidos en ningún otro lugar (por favor especifica)	0,0000	0,0000	0,0000	0,0000		0,0000
3.1.3	Viñedos	0,0500	0,4634	0,0750	0,5884		0,6000
3.1.3.1	Viñedo para vino	0,0500	0,4634	0,0330	0,5464		0,2640
3.1.3.2	Viñedos para uva de mesa	0,0000	0,0000	0,0420	0,0420		0,3360
3.1.3.3	Viñedos para uvas pasas	0,0000	0,0000	0,0000	0,0000		0,0000
3.1.4	Olivar	0,0000	0,0000	0,0000	0,0000		0,0000
3.1.4.1	Olivar para aceitunas de mesa	0,0000	0,0000	0,0000	0,0000		0,0000
3.1.4.2	Olivar para aceite	0,0000	0,0000	0,0000	0,0000		0,0000
3.1.5	Otros cultivos permanentes no incluidos en ningún otro lugar para el consumo humano (por favor especifica)	0,0000	0,0000	0,0000	0,0000		0,0000
3.2	Viveros	0,0000	0,0000	0,1049	0,1049		
3.3	Otros cultivos permanentes (por favor especifica)	0,0000	0,0000	0,0000	0,0000		
4	Setas cultivadas (no se suma a Total Cultivos)	0,0000	0,0000	0,0000	0,0000		0,0000

Superficies de cultivo y aprovechamiento. Año 2016

Comunidad Autónoma: BALEARES

Código	Nivel	Superficie cultivada inscrita (ha)				Superficie total cultivada en invernadero (voluntario)	Producción ecológica estimada (tm)
		Calificada en primer año de prácticas (a)	Calificada en conversión (b)	Calificada en agricultura ecológica (c)	Superficie total (a+b+c)		
Total	Total Cultivos, (excluidos los huertos urbanos) (1+2+3)	1.754,0803	1.250,8370	26.493,2525	29.498,1698		
1	Cultivos de tierras arables	785,0443	421,0830	7.775,0184	8.981,1457		
1.1	Cereales para la producción de grano incluido el arroz y las parcelas destinadas a la producción de semillas.	223,9500	130,2900	2.757,6131	3.111,8531		6.596,6500
1.1.1	Cereales excluido el arroz	223,9500	130,2900	2.757,6131	3.111,8531		6.596,6500
1.1.1.1	Trigo total	7,7400	19,9500	322,0500	349,7400		997,1100
1.1.1.1.1	Trigo común y espelta	7,7400	19,9500	322,0500	349,7400		997,1100
1.1.1.1.2	Trigo duro	0,0000	0,0000	0,0000	0,0000		0,0000
1.1.1.2	Centeno y tranquilón	0,0000	0,0000	1,0900	1,0900		2,3200
1.1.1.3	Cebada	139,7500	48,3500	1.068,5400	1.256,6400		2.670,3600
1.1.1.4	Avena	52,2500	38,5000	1.113,4000	1.204,1500		2.107,2600
1.1.1.5	Maiz grano y mezcla de mazorca de maíz	0,0000	0,0000	5,0600	5,0600		40,4800
1.1.1.6	Triticale	1,6600	1,5400	37,8400	41,0400		122,0900
1.1.1.9	Otros cereales no incluidos en ningún otro lugar (Mezcla de cereales)	22,5500	21,9500	209,6331	254,1331		657,0300
1.1.2	Arroz	0,0000	0,0000	0,0000	0,0000		0,0000
1.2	Legumbres secas y proteaginosas para la producción de grano (incluidas las mezclas de cereales y legumbres y las parcelas destinadas a la producción de semilla)	165,5603	42,1900	816,0955	1.023,8458		3.520,8100
1.3	Tubérculos y raíces	0,0000	0,8900	2,6400	3,5300		156,9000
1.3.1	Patatas (incluidas las patatas tempranas y para siembra)	0,0000	0,8900	2,6400	3,5300		156,9000
1.3.2	Remolacha azucarera (excl. semillas)	0,0000	0,0000	0,0000	0,0000		0,0000
1.3.9	Otras raíces y tuberculos no incluidos en ningun otro lugar (por favor especifica)	0,0000	0,0000	0,0000	0,0000		0,0000
1.4	Cultivos industriales	2,9000	0,5800	6,6800	10,1600		56,4200
1.4.1	Cultivos oleaginosos	0,0000	0,0000	0,5700	0,5700		0,4600
1.4.1.1	Colza y nabina	0,0000	0,0000	0,0000	0,0000		0,0000
1.4.1.2	Girasol	0,0000	0,0000	0,0000	0,0000		0,0000
1.4.1.3	Soja	0,0000	0,0000	0,0000	0,0000		0,0000
1.4.1.4	Lino (aceite de linaza)	0,0000	0,0000	0,0000	0,0000		0,0000
1.4.1.5	Semilla de algodón	0,0000	0,0000	0,0000	0,0000		0,0000
1.4.1.9	Otras semillas oleaginosas no incluidas en ningún otro lugar (Cártamo)	0,0000	0,0000	0,5700	0,5700		0,4600
1.4.2	Plantas textiles (cultivos de fibra)	0,0000	0,0000	0,0000	0,0000		0,0000
1.4.2.1	Algodón	0,0000	0,0000	0,0000	0,0000		0,0000
1.4.2.9	Otras plantas textiles no incluidas en ningún otro lugar (por favor especifica)	0,0000	0,0000	0,0000	0,0000		0,0000
1.4.3	Tabaco	0,0000	0,0000	0,0000	0,0000		0,0000
1.4.4	Lúpulo	0,0000	0,0000	0,0000	0,0000		0,0000
1.4.5	Plantas medicinales, aromáticas y condimentarias	2,9000	0,5800	6,1100	9,5900	0,0000	55,9600
1.4.9	Otros cultivos industriales, incluyendo los cultivos energéticos, no incluidos en ningún otro lugar (por favor especifica)	0,0000	0,0000	0,0000	0,0000		0,0000
1.5	Plantas cosechadas en verde (excluidos las indicadas en la casilla 1.3.9)	251,5940	139,4900	3.580,5332	3.971,6172		47.442,0300
1.5.1	Plantas anuales cosechadas en verde	1,7600	1,1000	36,6559	39,5159		118,5500

Superficies de cultivo y aprovechamiento. Año 2016

Comunidad Autónoma: BALEARES

Código	Nivel	Superficie cultivada inscrita (ha)				Superficie total cultivada en invernadero (voluntario)	Producción ecológica estimada (tm)
		Calificada en primer año de prácticas (a)	Calificada en conversión (b)	Calificada en agricultura ecológica (c)	Superficie total (a+b+c)		
1.5.1.1	Maiz forrajero	0,0000	0,0000	0,0000	0,0000		0,0000
1.5.1.9	Otras plantas anuales cosechadas en verde no incluidas en ningún otro lugar (por favor específica)	1,7600	1,1000	36,6559	39,5159		118,5500
1.5.2	Praderas y pastos temporales	247,4840	138,3900	3.524,7073	3.910,5813		46.926,9800
1.5.3	Otras plantas cosechadas en verde	2,3500	0,0000	19,1700	21,5200		396,5000
1.5.3.1	Alfalfa	2,3500	0,0000	18,5400	20,8900		376,0200
1.5.3.9	Otras plantas cosechadas en verde no incluidas en ningún otro lugar (Zulla)	0,0000	0,0000	0,6300	0,6300		20,4800
1.6	Hortalizas frescas y fresas	10,0200	4,7530	127,0006	141,7736	3,6700	3.732,2500
1.6.1	Hortalizas frescas	10,0200	4,6630	126,6906	141,3736	3,6700	3.726,1500
1.6.1.1	Coles (excluidas las de raíz)	0,0000	0,0000	0,9700	0,9700	0,0000	29,8500
1.6.1.1.1	Coliflor y brócoli	0,0000	0,0000	0,3400	0,3400	0,0000	2,8900
1.6.1.1.2	Repollo (blanco)	0,0000	0,0000	0,6300	0,6300	0,0000	26,9600
1.6.1.1.9	Otras coles hortícolas no incluidas en ningún otro lugar (por favor específica)	0,0000	0,0000	0,0000	0,0000	0,0000	0,0000
1.6.1.2	Hortalizas de hojas y tallo (excluidas las coles)	0,1100	0,0000	3,5300	3,6400	0,0200	64,1300
1.6.1.2.1	Apio	0,0000	0,0000	0,0000	0,0000	0,0000	0,0000
1.6.1.2.2	Puerros	0,0000	0,0000	0,0300	0,0300	0,0000	0,5500
1.6.1.2.3	Lechugas	0,0000	0,0000	0,9700	0,9700	0,0200	30,9500
1.6.1.2.4	Endivias	0,0000	0,0000	0,0000	0,0000	0,0000	0,0000
1.6.1.2.5	Espinacas	0,0000	0,0000	0,0000	0,0000	0,0000	0,0000
1.6.1.2.6	Espárragos	0,0000	0,0000	0,2800	0,2800	0,0000	1,9600
1.6.1.2.7	Achicoria	0,0000	0,0000	0,0000	0,0000	0,0000	0,0000
1.6.1.2.8	Alcachofas	0,1100	0,0000	2,2500	2,3600	0,0000	30,6700
1.6.1.2.9	Otras hortalizas de hojas y tallo (salvo coles) no incluidos en ningún otro lugar (por favor específica)	0,0000	0,0000	0,0000	0,0000	0,0000	0,0000
1.6.1.3	Hortalizas cultivadas por el fruto	0,4600	0,4700	22,5200	23,4500	0,0600	829,4100
1.6.1.3.1	Tomates	0,3600	0,2800	7,7900	8,4300	0,0600	475,8700
1.6.1.3.2	Pepinos	0,0000	0,0000	0,4200	0,4200	0,0000	8,4000
1.6.1.3.3	Pepinillos	0,0000	0,0000	0,0000	0,0000	0,0000	0,0000
1.6.1.3.4	Melones	0,0000	0,0000	4,5400	4,5400	0,0000	69,1400
1.6.1.3.5	Sandías	0,0000	0,0000	1,1000	1,1000	0,0000	36,8400
1.6.1.3.6	Berenjenas	0,0000	0,0000	0,3100	0,3100	0,0000	7,6500
1.6.1.3.7	Calabacines	0,0500	0,0000	0,6500	0,7000	0,0000	16,1300
1.6.1.3.8	Pimientos	0,0500	0,0000	7,6300	7,6800	0,0000	215,0400
1.6.1.3.9	Otras hortalizas cultivadas por el fruto no incluidas en ningún otro lugar (por favor específica)	0,0000	0,1900	0,0800	0,2700	0,0000	0,3400
1.6.1.4	Hortalizas de bulbos y tubérculos	0,0000	0,0000	5,4800	5,4800	0,0000	147,3000
1.6.1.4.1	Zanahorias	0,0000	0,0000	0,0000	0,0000	0,0000	0,0000
1.6.1.4.2	Ajos	0,0000	0,0000	0,6000	0,6000	0,0000	3,7700
1.6.1.4.3	Cebollas	0,0000	0,0000	4,8800	4,8800	0,0000	143,5300
1.6.1.4.4	Chalotas	0,0000	0,0000	0,0000	0,0000	0,0000	0,0000
1.6.1.4.5	Rábanos	0,0000	0,0000	0,0000	0,0000	0,0000	0,0000
1.6.1.4.9	Otras hortalizas de bulbos y tuberculos no incluidas en ningún otro lugar (por favor	0,0000	0,0000	0,0000	0,0000	0,0000	0,0000

Superficies de cultivo y aprovechamiento. Año 2016

Comunidad Autónoma: BALEARES

Código	Nivel	Superficie cultivada inscrita (ha)				Superficie total cultivada en invernadero (voluntario)	Producción ecológica estimada (tm)
		Calificada en primer año de prácticas (a)	Calificada en conversión (b)	Calificada en agricultura ecológica (c)	Superficie total (a+b+c)		
	especifica)						
1.6.1.5	Leguminosas de verdeo para consumo humano	0,0000	0,0000	0,8600	0,8600	0,0000	8,1900
1.6.1.5.1	Guisante	0,0000	0,0000	0,0000	0,0000	0,0000	0,0000
1.6.1.5.2	Judías	0,0000	0,0000	0,7500	0,7500	0,0000	7,3300
1.6.1.5.3	Habas	0,0000	0,0000	0,1100	0,1100	0,0000	0,8600
1.6.1.5.4	Otras legumbres de verdeo no incluidas en ningún otro lugar (por favor especifica)	0,0000	0,0000	0,0000	0,0000	0,0000	0,0000
1.6.1.6	Otras hortalizas no clasificadas en ningún otro lugar (Multicultivo)	9,4500	4,1930	93,3306	106,9736	3,5900	2.647,2700
1.6.2	Fresas	0,0000	0,0900	0,3100	0,4000	0,0000	6,1000
1.7	Otros cultivos de tierras arables	0,0000	0,0000	0,0000	0,0000		
1.8	Barbechos	131,0200	102,8900	484,4560	718,3660	0,0000	
2	Pastos permanentes	567,9460	412,1940	14.498,1405	15.478,2805		
2.1	Pastos y praderas permanentes (excluidos los pastos pobres)	0,0000	0,0000	318,5500	318,5500		
2.2	Pastos pobres	285,3980	270,7300	6.909,4601	7.465,5881		
2.2.1	Eriales (erial, matorral, espartizal)	0,1700	4,6000	210,3161	215,0861		
2.2.2	Terreno forestal con carga ganadera y/o pecoreo	285,2280	266,1300	6.699,1440	7.250,5020		
2.3	Dehesa	282,5480	141,4640	7.270,1304	7.694,1424		
3	Cultivos permanentes	401,0900	417,5600	4.220,0936	5.038,7436	0,0000	
3.1	Cultivos permanentes para el consumo humano	400,9100	417,5600	4.216,4736	5.034,9436	0,0000	8.181,9200
3.1.1	Frutas, bayas y frutos secos (excluidos los cítricos, uvas y fresas)	294,1500	289,9800	2.895,8173	3.479,9473		3.927,9900
3.1.1.1	Frutas de zonas climáticas templadas	7,6400	9,8900	92,4535	109,9835		1.177,8500
3.1.1.1.1	Frutas de pepita	0,0000	0,0000	3,7500	3,7500		64,1400
3.1.1.1.1.1	Manzanas	0,0000	0,0000	2,3700	2,3700		37,9200
3.1.1.1.1.2	Peras	0,0000	0,0000	1,3800	1,3800		26,2200
3.1.1.1.1.9	Otras frutas de pepita no incluidas en ningún otro lugar (por favor especifica)	0,0000	0,0000	0,0000	0,0000		0,0000
3.1.1.1.2	Frutas de hueso	7,6400	9,8900	88,7035	106,2335		1.113,7100
3.1.1.1.2.1	Melocotones	0,0000	0,0000	3,6000	3,6000		43,2000
3.1.1.1.2.2	Nectarinas	0,0000	0,0000	0,0000	0,0000		0,0000
3.1.1.1.2.3	Albaricoques	0,0000	0,0000	6,1600	6,1600		30,8000
3.1.1.1.2.4	Cerezas	0,0000	0,0000	2,3700	2,3700		14,2200
3.1.1.1.2.5	Ciruelas	0,0000	0,0000	8,0700	8,0700		66,9800
3.1.1.1.2.9	Otras frutas de hueso no incluidas en ningún otro lugar (Multicultivo)	7,6400	9,8900	68,5035	86,0335		958,5100
3.1.1.2	Frutas de zonas climáticas subtropicales y tropicales	21,5800	0,7600	66,9500	89,2900		125,9000
3.1.1.2.1	Higos	19,1500	0,7600	64,8200	84,7300		84,7300
3.1.1.2.2	Kiwis	0,0000	0,0000	0,0000	0,0000		0,0000
3.1.1.2.3	Aguacates	2,1300	0,0000	1,3700	3,5000		28,0000
3.1.1.2.4	Plátanos y bananas	0,0000	0,0000	0,1000	0,1000		0,4000
3.1.1.2.9	Otras frutas de zonas climáticas subtropicales no incluidas en ningún otro lugar (Granado)	0,3000	0,0000	0,6600	0,9600		12,7700
3.1.1.3	Bayas (exluyendo fresas)	0,0000	0,0000	0,1200	0,1200		0,8400
3.1.1.3.1	Grosellas negras	0,0000	0,0000	0,0000	0,0000		0,0000
3.1.1.3.2	Frambuesas	0,0000	0,0000	0,1200	0,1200		0,8400
3.1.1.3.9	Otras bayas no incluidas en ningún otro lugar (por favor especifica)	0,0000	0,0000	0,0000	0,0000		0,0000

Superficies de cultivo y aprovechamiento. Año 2016

Comunidad Autónoma: BALEARES

Código	Nivel	Superficie cultivada inscrita (ha)				Superficie total cultivada en invernadero (voluntario)	Producción ecológica estimada (tm)
		Calificada en primer año de prácticas (a)	Calificada en conversión (b)	Calificada en agricultura ecológica (c)	Superficie total (a+b+c)		
3.1.1.4	Frutos secos	264,9300	279,3300	2.736,2938	3.280,5538		2.623,4000
3.1.1.4.1	Nueces	0,0000	0,0000	0,3400	0,3400		3,2000
3.1.1.4.2	Avellanas	0,0000	0,0000	0,0000	0,0000		0,0000
3.1.1.4.3	Almendras	75,3900	2,6500	224,4200	302,4600		181,4800
3.1.1.4.4	Castañas	0,0000	0,0000	0,0000	0,0000		0,0000
3.1.1.4.9	Otros frutos de cáscara no incluidos en ningún otro lugar (Mezcla de almendros y algarrobos)	189,5400	276,6800	2.511,5338	2.977,7538		2.438,7200
3.1.2	Cítricos	4,7800	11,9900	48,6606	65,4306		424,2900
3.1.2.1	Toronjas y pomelos	0,0000	0,0000	0,0000	0,0000		0,0000
3.1.2.2	Limonos y limas ácidas	0,0000	0,0000	0,8100	0,8100		6,0800
3.1.2.3	Naranjas	2,1100	0,0000	18,4500	20,5600		126,5300
3.1.2.4	Mandarinas y clementinas	0,0000	0,0000	0,0000	0,0000		0,0000
3.1.2.9	Otros cítricos no incluidos en ningún otro lugar (Mezcla de cítricos)	2,6700	11,9900	29,4006	44,0606		291,6800
3.1.3	Viñedos	61,2600	41,2700	480,5679	583,0979	0,0000	2.487,6100
3.1.3.1	Viñedo para vino	61,2600	41,2700	473,5579	576,0879	0,0000	2.442,0400
3.1.3.2	Viñedos para uva de mesa	0,0000	0,0000	4,8800	4,8800	0,0000	31,7200
3.1.3.3	Viñedos para uvas pasas	0,0000	0,0000	2,1300	2,1300	0,0000	13,8500
3.1.4	Olivar	35,7800	60,3500	549,5871	645,7171	0,0000	1.071,8900
3.1.4.1	Olivar para aceitunas de mesa	0,0000	0,0000	4,0900	4,0900	0,0000	6,7900
3.1.4.2	Olivar para aceite	35,7800	60,3500	545,4971	641,6271	0,0000	1.065,1000
3.1.5	Otros cultivos permanentes no incluidos en ningún otro lugar para el consumo humano (Algarrobos)	4,9400	13,9700	241,8407	260,7507	0,0000	270,1400
3.2	Viveros	0,1800	0,0000	3,4900	3,6700	0,0000	
3.3	Otros cultivos permanentes (por favor específica)	0,0000	0,0000	0,1300	0,1300	0,0000	
4	Setas cultivadas (no se suma a Total Cultivos)	0,0000	0,0000	0,0000	0,0000		0,0000

Superficies de cultivo y aprovechamiento. Año 2016

Comunidad Autónoma: CANARIAS

Código	Nivel	Superficie cultivada inscrita (ha)				Superficie total cultivada en invernadero (voluntario)	Producción ecológica estimada (tm)
		Calificada en primer año de prácticas (a)	Calificada en conversión (b)	Calificada en agricultura ecológica (c)	Superficie total (a+b+c)		
Total	Total Cultivos, (excluidos los huertos urbanos) (1+2+3)	229,3200	380,8600	5.725,8390	6.336,0190		
1	Cultivos de tierras arables	113,0900	127,1300	2.756,1890	2.996,4090		
1.1	Cereales para la producción de grano incluido el arroz y las parcelas destinadas a la producción de semillas.	0,7600	0,6300	13,1300	14,5200		122,7000
1.1.1	Cereales excluido el arroz	0,7600	0,6300	13,1300	14,5200		122,7000
1.1.1.1	Trigo total	0,0000	0,6000	0,8000	1,4000		7,0000
1.1.1.1.1	Trigo común y espelta	0,0000	0,6000	0,8000	1,4000		7,0000
1.1.1.1.2	Trigo duro	0,0000	0,0000	0,0000	0,0000		0,0000
1.1.1.2	Centeno y tranquilón	0,0000	0,0000	1,2000	1,2000		10,0000
1.1.1.3	Cebada	0,0000	0,0000	0,1200	0,1200		1,2000
1.1.1.4	Avena	0,0000	0,0000	2,8000	2,8000		27,0000
1.1.1.5	Maíz grano y mezcla de mazorca de maíz	0,7600	0,0300	5,9800	6,7700		55,5000
1.1.1.6	Triticale	0,0000	0,0000	0,0000	0,0000		0,0000
1.1.1.9	Otros cereales no incluidos en ningún otro lugar (por favor especifica)	0,0000	0,0000	2,2300	2,2300		22,0000
1.1.2	Arroz	0,0000	0,0000	0,0000	0,0000		0,0000
1.2	Legumbres secas y proteaginosas para la producción de grano (incluidas las mezclas de cereales y legumbres y las parcelas destinadas a la producción de semilla)	5,6000	1,0000	0,9000	7,5000		1,0000
1.3	Tubérculos y raíces	0,2300	2,0800	10,5000	12,8100		294,0000
1.3.1	Patatas (incluidas las patatas tempranas y para siembra)	0,2300	2,0800	10,5000	12,8100		294,0000
1.3.2	Remolacha azucarera (excl. semillas)	0,0000	0,0000	0,0000	0,0000		0,0000
1.3.9	Otras raíces y tuberculos no incluidos en ningun otro lugar (por favor especifica)	0,0000	0,0000	0,0000	0,0000		0,0000
1.4	Cultivos industriales	0,0000	0,1000	1,0000	1,1000		11,0000
1.4.1	Cultivos oleaginosos	0,0000	0,0000	0,0000	0,0000		0,0000
1.4.1.1	Colza y nabina	0,0000	0,0000	0,0000	0,0000		0,0000
1.4.1.2	Girasol	0,0000	0,0000	0,0000	0,0000		0,0000
1.4.1.3	Soja	0,0000	0,0000	0,0000	0,0000		0,0000
1.4.1.4	Lino (aceite de linaza)	0,0000	0,0000	0,0000	0,0000		0,0000
1.4.1.5	Semilla de algodón	0,0000	0,0000	0,0000	0,0000		0,0000
1.4.1.9	Otras semillas oleaginosas no incluidas en ningún otro lugar (por favor especifica)	0,0000	0,0000	0,0000	0,0000		0,0000
1.4.2	Plantas textiles (cultivos de fibra)	0,0000	0,0000	0,0000	0,0000		0,0000
1.4.2.1	Algodón	0,0000	0,0000	0,0000	0,0000		0,0000
1.4.2.9	Otras plantas textiles no incluidas en ningún otro lugar (por favor especifica)	0,0000	0,0000	0,0000	0,0000		0,0000
1.4.3	Tabaco	0,0000	0,0000	0,0000	0,0000		0,0000
1.4.4	Lúpulo	0,0000	0,0000	0,0000	0,0000		0,0000
1.4.5	Plantas medicinales, aromáticas y condimentarias	0,0000	0,1000	1,0000	1,1000		11,0000
1.4.9	Otros cultivos industriales, incluyendo los cultivos energéticos, no incluidos en ningún otro lugar (por favor especifica)	0,0000	0,0000	0,0000	0,0000		0,0000
1.5	Plantas cosechadas en verde (excluidos las indicadas en la casilla 1.3.9)	0,8600	0,0000	23,2200	24,0800		240,2000
1.5.1	Plantas anuales cosechadas en verde	0,0000	0,0000	0,1200	0,1200		1,2000

Superficies de cultivo y aprovechamiento. Año 2016

Comunidad Autónoma: CANARIAS

Código	Nivel	Superficie cultivada inscrita (ha)				Superficie total cultivada en invernadero (voluntario)	Producción ecológica estimada (tm)
		Calificada en primer año de prácticas (a)	Calificada en conversión (b)	Calificada en agricultura ecológica (c)	Superficie total (a+b+c)		
1.5.1.1	Maiz forrajero	0,0000	0,0000	0,0000	0,0000		0,0000
1.5.1.9	Otras plantas anuales cosechadas en verde no incluidas en ningún otro lugar (por favor específica)	0,0000	0,0000	0,1200	0,1200		1,2000
1.5.2	Praderas y pastos temporales	0,8600	0,0000	23,1000	23,9600		239,0000
1.5.3	Otras plantas cosechadas en verde	0,0000	0,0000	0,0000	0,0000		0,0000
1.5.3.1	Alfalfa	0,0000	0,0000	0,0000	0,0000		0,0000
1.5.3.9	Otras plantas cosechadas en verde no incluidas en ningún otro lugar (por favor específica)	0,0000	0,0000	0,0000	0,0000		0,0000
1.6	Hortalizas frescas y fresas	6,5400	22,3200	136,1890	165,0490	4,5000	1.782,9900
1.6.1	Hortalizas frescas	6,5400	22,3200	134,5890	163,4490	4,5000	1.774,4900
1.6.1.1	Coles (excluidas las de raíz)	0,0000	0,0000	1,7800	1,7800		18,0000
1.6.1.1.1	Coliflor y brócoli	0,0000	0,0000	1,7000	1,7000		17,2000
1.6.1.1.2	Repollo (blanco)	0,0000	0,0000	0,0800	0,0800		0,8000
1.6.1.1.9	Otras coles horticolas no incluidas en ningún otro lugar (por favor específica)	0,0000	0,0000	0,0000	0,0000		0,0000
1.6.1.2	Hortalizas de hojas y tallo (excluidas las coles)	0,0000	0,0000	0,7600	0,7600		5,8000
1.6.1.2.1	Apio	0,0000	0,0000	0,0000	0,0000		0,0000
1.6.1.2.2	Puerros	0,0000	0,0000	0,3100	0,3100		1,6000
1.6.1.2.3	Lechugas	0,0000	0,0000	0,4100	0,4100		3,6000
1.6.1.2.4	Endivias	0,0000	0,0000	0,0000	0,0000		0,0000
1.6.1.2.5	Espinacas	0,0000	0,0000	0,0300	0,0300		0,5000
1.6.1.2.6	Esparragos	0,0000	0,0000	0,0100	0,0100		0,1000
1.6.1.2.7	Achicoria	0,0000	0,0000	0,0000	0,0000		0,0000
1.6.1.2.8	Alcachofas	0,0000	0,0000	0,0000	0,0000		0,0000
1.6.1.2.9	Otras hortalizas de hojas y tallo (salvo coles) no incluidos en ningún otro lugar (por favor específica)	0,0000	0,0000	0,0000	0,0000		0,0000
1.6.1.3	Hortalizas cultivadas por el fruto	0,1400	1,1600	15,4000	16,7000	4,5000	214,3000
1.6.1.3.1	Tomates	0,0000	0,0000	3,2000	3,2000	0,5000	86,0000
1.6.1.3.2	Pepinos	0,0000	0,0000	4,0000	4,0000	4,0000	40,0000
1.6.1.3.3	Pepinillos	0,0000	0,0000	0,0000	0,0000	0,0000	0,0000
1.6.1.3.4	Melones	0,0000	0,0000	0,4300	0,4300	0,0000	8,3000
1.6.1.3.5	Sandías	0,0000	0,0000	0,0000	0,0000	0,0000	0,0000
1.6.1.3.6	Berenjenas	0,0000	0,2600	0,2000	0,4600	0,0000	2,0000
1.6.1.3.7	Calabacines	0,1400	0,0000	1,1700	1,3100	0,0000	13,0000
1.6.1.3.8	Pimientos	0,0000	0,0000	0,3000	0,3000	0,0000	3,0000
1.6.1.3.9	Otras hortalizas cultivadas por el fruto no incluidas en ningún otro lugar (Calabazas y otras hortalizas tropicales)	0,0000	0,9000	6,1000	7,0000	0,0000	62,0000
1.6.1.4	Hortalizas de bulbos y tubérculos	6,4000	14,0500	22,5100	42,9600		813,0000
1.6.1.4.1	Zanahorias	0,0000	0,0000	0,2200	0,2200		3,3000
1.6.1.4.2	Ajos	0,0000	0,0000	0,0200	0,0200		0,5000
1.6.1.4.3	Cebollas	2,8000	8,9500	0,4700	12,2200		9,2000
1.6.1.4.4	Chalotas	0,0000	0,0000	0,0000	0,0000		0,0000
1.6.1.4.5	Rábanos	0,0000	0,0000	0,0000	0,0000		0,0000

Superficies de cultivo y aprovechamiento. Año 2016

Comunidad Autónoma: CANARIAS

Código	Nivel	Superficie cultivada inscrita (ha)				Superficie total cultivada en invernadero (voluntario)	Producción ecológica estimada (tm)
		Calificada en primer año de prácticas (a)	Calificada en conversión (b)	Calificada en agricultura ecológica (c)	Superficie total (a+b+c)		
1.6.1.4.9	Otras hortalizas de bulbos y tuberculos no incluidas en ningún otro lugar (Batatas)	3,6000	5,1000	21,8000	30,5000		800,0000
1.6.1.5	Leguminosas de verdeo para consumo humano	0,0000	0,2100	0,7390	0,9490		1,8900
1.6.1.5.1	Guisante	0,0000	0,0000	0,0090	0,0090		0,0900
1.6.1.5.2	Judías	0,0000	0,2100	0,7000	0,9100		1,5000
1.6.1.5.3	Habas	0,0000	0,0000	0,0300	0,0300		0,3000
1.6.1.5.4	Otras legumbres de verdeo no incluidas en ningún otro lugar (por favor especifica)	0,0000	0,0000	0,0000	0,0000		0,0000
1.6.1.6	Otras hortalizas no clasificadas en ningún otro lugar (huertos variados)	0,0000	6,9000	93,4000	100,3000		721,5000
1.6.2	Fresas	0,0000	0,0000	1,6000	1,6000		8,5000
1.7	Otros cultivos de tierras arables	0,0000	0,0000	1,2500	1,2500		
1.8	Barbechos	99,1000	101,0000	2.570,0000	2.770,1000		
2	Pastos permanentes	2,4000	3,3200	2.185,2000	2.190,9200		
2.1	Pastos y praderas permanentes (excluidos los pastos pobres)	2,4000	3,2000	2.185,2000	2.190,8000		
2.2	Pastos pobres	0,0000	0,1200	0,0000	0,1200		
2.2.1	Eriales (erial, matorral, espartizal)	0,0000	0,1200	0,0000	0,1200		
2.2.2	Terreno forestal con carga ganadera y/o pecoreo	0,0000	0,0000	0,0000	0,0000		
2.3	Dehesa	0,0000	0,0000	0,0000	0,0000		
3	Cultivos permanentes	113,8300	250,4100	784,4500	1.148,6900		
3.1	Cultivos permanentes para el consumo humano	113,6300	230,1100	734,7500	1.078,4900		13.644,0000
3.1.1	Frutas, bayas y frutos secos (excluidos los cítricos, uvas y fresas)	60,5900	160,9700	298,5000	520,0600		10.126,2000
3.1.1.1	Frutas de zonas climáticas templadas	1,6000	5,0800	36,1600	42,8400		613,2000
3.1.1.1.1	Frutas de pepita	0,6200	2,6800	23,3400	26,6400		466,4000
3.1.1.1.1.1	Manzanas	0,5900	1,9100	18,1000	20,6000		361,6000
3.1.1.1.1.2	Peras	0,0300	0,7700	5,2400	6,0400		104,8000
3.1.1.1.1.9	Otras frutas de pepita no incluidas en ningún otro lugar (por favor especifica)	0,0000	0,0000	0,0000	0,0000		0,0000
3.1.1.1.2	Frutas de hueso	0,9800	2,4000	12,8200	16,2000		146,8000
3.1.1.1.2.1	Melocotones	0,0400	0,3000	2,4300	2,7700		30,0000
3.1.1.1.2.2	Nectarinas	0,0000	0,0600	0,6400	0,7000		10,6000
3.1.1.1.2.3	Albaricoques	0,0000	0,2000	1,6000	1,8000		11,1000
3.1.1.1.2.4	Cerezas	0,0000	0,8500	2,2500	3,1000		15,1000
3.1.1.1.2.5	Ciruelas	0,9400	0,9900	5,9000	7,8300		80,0000
3.1.1.1.2.9	Otras frutas de hueso no incluidas en ningún otro lugar (por favor especifica)	0,0000	0,0000	0,0000	0,0000		0,0000
3.1.1.2	Frutas de zonas climáticas subtropicales y tropicales	58,6200	153,4800	245,2600	457,3600		9.468,4000
3.1.1.2.1	Higos	0,4200	0,8500	7,5500	8,8200		22,2000
3.1.1.2.2	Kiwis	0,0000	0,4400	1,0000	1,4400		14,0000
3.1.1.2.3	Aguacates	3,9000	9,7000	39,8000	53,4000		401,0000
3.1.1.2.4	Plátanos y bananas	53,5000	115,1000	176,1000	344,7000		8.805,0000
3.1.1.2.9	Otras frutas de zonas climáticas subtropicales no incluidas en ningún otro lugar (Mangos, Café, Camrambolas, Guanabana, Lichis)	0,8000	27,3900	20,8100	49,0000		226,2000
3.1.1.3	Bayas (exluyendo fresas)	0,0000	0,0000	0,0400	0,0400		0,5000
3.1.1.3.1	Grosellas negras	0,0000	0,0000	0,0000	0,0000		0,0000
3.1.1.3.2	Frambuesas	0,0000	0,0000	0,0400	0,0400		0,5000
3.1.1.3.9	Otras bayas no incluidas en ningún otro lugar (por favor especifica)	0,0000	0,0000	0,0000	0,0000		0,0000

Superficies de cultivo y aprovechamiento. Año 2016

Comunidad Autónoma: CANARIAS

Código	Nivel	Superficie cultivada inscrita (ha)				Superficie total cultivada en invernadero (voluntario)	Producción ecológica estimada (tm)
		Calificada en primer año de prácticas (a)	Calificada en conversión (b)	Calificada en agricultura ecológica (c)	Superficie total (a+b+c)		
3.1.1.4	Frutos secos	0,3700	2,4100	17,0400	19,8200		44,1000
3.1.1.4.1	Nueces	0,0000	0,1800	1,3800	1,5600		9,1000
3.1.1.4.2	Avellanas	0,0000	0,0000	0,0000	0,0000		0,0000
3.1.1.4.3	Almendras	0,3700	2,0000	12,4100	14,7800		22,9000
3.1.1.4.4	Castañas	0,0000	0,2300	2,9100	3,1400		11,1000
3.1.1.4.9	Otros frutos de cáscara no incluidos en ningún otro lugar (Nuez de Macadamia)	0,0000	0,0000	0,3400	0,3400		1,0000
3.1.2	Cítricos	10,4900	5,1400	47,5900	63,2200		949,8000
3.1.2.1	Toronjas y pomelos	9,0000	0,0000	0,0000	9,0000		0,0000
3.1.2.2	Limonos y limas ácidas	0,1200	0,3900	25,2000	25,7100		504,0000
3.1.2.3	Naranjas	0,9400	4,1500	18,8700	23,9600		375,8000
3.1.2.4	Mandarinas y clementinas	0,0300	0,4000	2,9200	3,3500		58,0000
3.1.2.9	Otros cítricos no incluidos en ningún otro lugar (por favor especifica)	0,4000	0,2000	0,6000	1,2000		12,0000
3.1.3	Viñedos	16,7500	48,1000	326,3500	391,2000		1.953,6000
3.1.3.1	Viñedo para vino	16,7000	48,0000	323,1500	387,8500		1.934,4000
3.1.3.2	Viñedos para uva de mesa	0,0500	0,1000	3,2000	3,3500		19,2000
3.1.3.3	Viñedos para uvas pasas	0,0000	0,0000	0,0000	0,0000		0,0000
3.1.4	Olivar	8,4000	10,4000	29,4400	48,2400		294,4000
3.1.4.1	Olivar para aceitunas de mesa	0,0000	0,0000	5,5000	5,5000		55,0000
3.1.4.2	Olivar para aceite	8,4000	10,4000	23,9400	42,7400		239,4000
3.1.5	Otros cultivos permanentes no incluidos en ningún otro lugar para el consumo humano (por favor especifica)	17,4000	5,5000	32,8700	55,7700		320,0000
3.2	Viveros	0,0000	0,0000	0,5000	0,5000		
3.3	Otros cultivos permanentes (Moringa, Aloe)	0,2000	20,3000	49,2000	69,7000		
4	Setas cultivadas (no se suma a Total Cultivos)	0,0000	0,0000	0,0490	0,0490		2,9000

Superficies de cultivo y aprovechamiento. Año 2016

Comunidad Autónoma: CANTABRIA

Código	Nivel	Superficie cultivada inscrita (ha)				Superficie total cultivada en invernadero (voluntario)	Producción ecológica estimada (tm)
		Calificada en primer año de prácticas (a)	Calificada en conversión (b)	Calificada en agricultura ecológica (c)	Superficie total (a+b+c)		
Total	Total Cultivos, (excluidos los huertos urbanos) (1+2+3)	1,7261	5,4133	3.058,3563	3.065,4957		
1	Cultivos de tierras arables	0,0061	0,0000	7,0504	7,0565		
1.1	Cereales para la producción de grano incluido el arroz y las parcelas destinadas a la producción de semillas.	0,0000	0,0000	0,0000	0,0000		0,0000
1.1.1	Cereales excluido el arroz	0,0000	0,0000	0,0000	0,0000		0,0000
1.1.1.1	Trigo total	0,0000	0,0000	0,0000	0,0000		0,0000
1.1.1.1.1	Trigo común y espelta	0,0000	0,0000	0,0000	0,0000		0,0000
1.1.1.1.2	Trigo duro	0,0000	0,0000	0,0000	0,0000		0,0000
1.1.1.2	Centeno y tranquilón	0,0000	0,0000	0,0000	0,0000		0,0000
1.1.1.3	Cebada	0,0000	0,0000	0,0000	0,0000		0,0000
1.1.1.4	Avena	0,0000	0,0000	0,0000	0,0000		0,0000
1.1.1.5	Maíz grano y mezcla de mazorca de maíz	0,0000	0,0000	0,0000	0,0000		0,0000
1.1.1.6	Triticale	0,0000	0,0000	0,0000	0,0000		0,0000
1.1.1.9	Otros cereales no incluidos en ningún otro lugar (por favor especifica)	0,0000	0,0000	0,0000	0,0000		0,0000
1.1.2	Arroz	0,0000	0,0000	0,0000	0,0000		0,0000
1.2	Legumbres secas y proteaginosas para la producción de grano (incluidas las mezclas de cereales y legumbres y las parcelas destinadas a la producción de semilla)	0,0000	0,0000	0,0000	0,0000		0,0000
1.3	Tubérculos y raíces	0,0000	0,0000	0,8045	0,8045		5,4600
1.3.1	Patatas (incluidas las patatas tempranas y para siembra)	0,0000	0,0000	0,7995	0,7995		5,2100
1.3.2	Remolacha azucarera (excl. semillas)	0,0000	0,0000	0,0050	0,0050		0,2500
1.3.9	Otras raíces y tuberculos no incluidos en ningún otro lugar (por favor especifica)	0,0000	0,0000	0,0000	0,0000		0,0000
1.4	Cultivos industriales	0,0000	0,0000	0,0031	0,0031		0,0470
1.4.1	Cultivos oleaginosos	0,0000	0,0000	0,0000	0,0000		0,0000
1.4.1.1	Colza y nabina	0,0000	0,0000	0,0000	0,0000		0,0000
1.4.1.2	Girasol	0,0000	0,0000	0,0000	0,0000		0,0000
1.4.1.3	Soja	0,0000	0,0000	0,0000	0,0000		0,0000
1.4.1.4	Lino (aceite de linaza)	0,0000	0,0000	0,0000	0,0000		0,0000
1.4.1.5	Semilla de algodón	0,0000	0,0000	0,0000	0,0000		0,0000
1.4.1.9	Otras semillas oleaginosas no incluidas en ningún otro lugar (por favor especifica)	0,0000	0,0000	0,0000	0,0000		0,0000
1.4.2	Plantas textiles (cultivos de fibra)	0,0000	0,0000	0,0000	0,0000		0,0000
1.4.2.1	Algodón	0,0000	0,0000	0,0000	0,0000		0,0000
1.4.2.9	Otras plantas textiles no incluidas en ningún otro lugar (por favor especifica)	0,0000	0,0000	0,0000	0,0000		0,0000
1.4.3	Tabaco	0,0000	0,0000	0,0000	0,0000		0,0000
1.4.4	Lúpulo	0,0000	0,0000	0,0000	0,0000		0,0000
1.4.5	Plantas medicinales, aromáticas y condimentarias	0,0000	0,0000	0,0031	0,0031	0,0000	0,0470
1.4.9	Otros cultivos industriales, incluyendo los cultivos energéticos, no incluidos en ningún otro lugar (por favor especifica)	0,0000	0,0000	0,0000	0,0000		0,0000
1.5	Plantas cosechadas en verde (excluidos las indicadas en la casilla 1.3.9)	0,0000	0,0000	0,3000	0,3000		0,0010
1.5.1	Plantas anuales cosechadas en verde	0,0000	0,0000	0,3000	0,3000		0,0010

Superficies de cultivo y aprovechamiento. Año 2016

Comunidad Autónoma: CANTABRIA

Código	Nivel	Superficie cultivada inscrita (ha)				Superficie total cultivada en invernadero (voluntario)	Producción ecológica estimada (tm)
		Calificada en primer año de prácticas (a)	Calificada en conversión (b)	Calificada en agricultura ecológica (c)	Superficie total (a+b+c)		
1.5.1.1	Maiz forrajero	0,0000	0,0000	0,3000	0,3000		0,0010
1.5.1.9	Otras plantas anuales cosechadas en verde no incluidas en ningún otro lugar (por favor específica)	0,0000	0,0000	0,0000	0,0000		0,0000
1.5.2	Praderas y pastos temporales	0,0000	0,0000	0,0000	0,0000		0,0000
1.5.3	Otras plantas cosechadas en verde	0,0000	0,0000	0,0000	0,0000		0,0000
1.5.3.1	Alfalfa	0,0000	0,0000	0,0000	0,0000		0,0000
1.5.3.9	Otras plantas cosechadas en verde no incluidas en ningún otro lugar (por favor específica)	0,0000	0,0000	0,0000	0,0000		0,0000
1.6	Hortalizas frescas y fresas	0,0061	0,0000	5,9428	5,9489	0,0000	77,0899
1.6.1	Hortalizas frescas	0,0061	0,0000	5,9428	5,9489	0,0000	77,0899
1.6.1.1	Coles (excluidas las de raíz)	0,0000	0,0000	0,3640	0,3640	0,0000	6,9339
1.6.1.1.1	Coliflor y brócoli	0,0000	0,0000	0,2180	0,2180	0,0000	5,2830
1.6.1.1.2	Repollo (blanco)	0,0000	0,0000	0,0430	0,0430	0,0000	0,8179
1.6.1.1.9	Otras coles hortícolas no incluidas en ningún otro lugar (Col, Col de bruselas, Lombarbada, Berza)	0,0000	0,0000	0,1030	0,1030	0,0000	0,8330
1.6.1.2	Hortalizas de hojas y tallo (excluidas las coles)	0,0001	0,0000	1,5185	1,5186	0,0000	15,5846
1.6.1.2.1	Apio	0,0000	0,0000	0,0050	0,0050	0,0000	0,1135
1.6.1.2.2	Puerros	0,0000	0,0000	0,6270	0,6270	0,0000	3,2988
1.6.1.2.3	Lechugas	0,0000	0,0000	0,4000	0,4000	0,0000	3,6490
1.6.1.2.4	Endivias	0,0000	0,0000	0,0000	0,0000	0,0000	0,0000
1.6.1.2.5	Espinacas	0,0000	0,0000	0,0875	0,0875	0,0000	4,0360
1.6.1.2.6	Espárragos	0,0000	0,0000	0,0000	0,0000	0,0000	0,0000
1.6.1.2.7	Achicoria	0,0000	0,0000	0,0000	0,0000	0,0000	0,0000
1.6.1.2.8	Alcachofas	0,0000	0,0000	0,0000	0,0000	0,0000	0,0000
1.6.1.2.9	Otras hortalizas de hojas y tallo (salvo coles) no incluidos en ningún otro lugar (Acelga, Escarola)	0,0001	0,0000	0,3990	0,3991	0,0000	4,4873
1.6.1.3	Hortalizas cultivadas por el fruto	0,0000	0,0000	1,3981	1,3981	0,0000	40,1524
1.6.1.3.1	Tomates	0,0000	0,0000	0,3445	0,3445	0,0000	20,4113
1.6.1.3.2	Pepinos	0,0000	0,0000	0,0561	0,0561	0,0000	3,3809
1.6.1.3.3	Pepinillos	0,0000	0,0000	0,0000	0,0000	0,0000	0,0000
1.6.1.3.4	Melones	0,0000	0,0000	0,0000	0,0000	0,0000	0,0000
1.6.1.3.5	Sandías	0,0000	0,0000	0,0000	0,0000	0,0000	0,0000
1.6.1.3.6	Berenjenas	0,0000	0,0000	0,0745	0,0745	0,0000	1,4563
1.6.1.3.7	Calabacines	0,0000	0,0000	0,2497	0,2497	0,0000	8,1818
1.6.1.3.8	Pimientos	0,0000	0,0000	0,4790	0,4790	0,0000	3,9663
1.6.1.3.9	Otras hortalizas cultivadas por el fruto no incluidas en ningún otro lugar (por favor específica)	0,0000	0,0000	0,1943	0,1943	0,0000	2,7558
1.6.1.4	Hortalizas de bulbos y tubérculos	0,0060	0,0000	0,6992	0,7052	0,0000	6,1603
1.6.1.4.1	Zanahorias	0,0000	0,0000	0,0010	0,0010	0,0000	0,0033
1.6.1.4.2	Ajos	0,0000	0,0000	0,0000	0,0000	0,0000	0,0000
1.6.1.4.3	Cebollas	0,0060	0,0000	0,6952	0,7012	0,0000	6,1370
1.6.1.4.4	Chalotas	0,0000	0,0000	0,0000	0,0000	0,0000	0,0000

Superficies de cultivo y aprovechamiento. Año 2016

Comunidad Autónoma: CANTABRIA

Código	Nivel	Superficie cultivada inscrita (ha)				Superficie total cultivada en invernadero (voluntario)	Producción ecológica estimada (tm)
		Calificada en primer año de prácticas (a)	Calificada en conversión (b)	Calificada en agricultura ecológica (c)	Superficie total (a+b+c)		
1.6.1.4.5	Rábanos	0,0000	0,0000	0,0000	0,0000	0,0000	0,0000
1.6.1.4.9	Otras hortalizas de bulbos y tuberculos no incluidas en ningún otro lugar (Hinojo)	0,0000	0,0000	0,0030	0,0030	0,0000	0,0200
1.6.1.5	Leguminosas de verdeo para consumo humano	0,0000	0,0000	1,9630	1,9630	0,0000	8,2587
1.6.1.5.1	Guisante	0,0000	0,0000	0,1150	0,1150	0,0000	2,1477
1.6.1.5.2	Judías	0,0000	0,0000	0,2665	0,2665	0,0000	4,1680
1.6.1.5.3	Habas	0,0000	0,0000	0,1145	0,1145	0,0000	0,3430
1.6.1.5.4	Otras legumbres de verdeo no incluidas en ningún otro lugar (Carico, Fabada, Alubia)	0,0000	0,0000	1,4670	1,4670	0,0000	1,6000
1.6.1.6	Otras hortalizas no clasificadas en ningún otro lugar	0,0000	0,0000	0,0000	0,0000	0,0000	0,0000
1.6.2	Fresas	0,0000	0,0000	0,0000	0,0000	0,0000	0,0000
1.7	Otros cultivos de tierras arables	0,0000	0,0000	0,0000	0,0000		
1.8	Barbechos	0,0000	0,0000	0,0000	0,0000	0,0000	
2	Pastos permanentes	0,0000	0,0000	3.002,7300	3.002,7300		
2.1	Pastos y praderas permanentes (excluidos los pastos pobres)	0,0000	0,0000	3.002,7300	3.002,7300		
2.2	Pastos pobres	0,0000	0,0000	0,0000	0,0000		
2.2.1	Eriales (erial, matorral, espartizal)	0,0000	0,0000	0,0000	0,0000		
2.2.2	Terreno forestal con carga ganadera y/o pecoreo	0,0000	0,0000	0,0000	0,0000		
2.3	Dehesa	0,0000	0,0000	0,0000	0,0000		
3	Cultivos permanentes	1,7200	5,4133	48,5759	55,7092	0,0000	
3.1	Cultivos permanentes para el consumo humano	1,7200	5,4133	48,5759	55,7092	0,0000	71,1246
3.1.1	Frutas, bayas y frutos secos (excluidos los cítricos, uvas y fresas)	1,7200	2,0000	48,5259	52,2459		71,0246
3.1.1.1	Frutas de zonas climáticas templadas	0,0500	0,0000	5,2800	5,3300		3,6000
3.1.1.1.1	Frutas de pepita	0,0500	0,0000	5,2800	5,3300		3,6000
3.1.1.1.1.1	Manzanas	0,0500	0,0000	5,2300	5,2800		3,5000
3.1.1.1.1.2	Peras	0,0000	0,0000	0,0500	0,0500		0,1000
3.1.1.1.1.9	Otras frutas de pepita no incluidas en ningún otro lugar (por favor especifica)	0,0000	0,0000	0,0000	0,0000		0,0000
3.1.1.1.2	Frutas de hueso	0,0000	0,0000	0,0000	0,0000		0,0000
3.1.1.1.2.1	Melocotones	0,0000	0,0000	0,0000	0,0000		0,0000
3.1.1.1.2.2	Nectarinas	0,0000	0,0000	0,0000	0,0000		0,0000
3.1.1.1.2.3	Albaricoques	0,0000	0,0000	0,0000	0,0000		0,0000
3.1.1.1.2.4	Cerezas	0,0000	0,0000	0,0000	0,0000		0,0000
3.1.1.1.2.5	Ciruelas	0,0000	0,0000	0,0000	0,0000		0,0000
3.1.1.1.2.9	Otras frutas de hueso no incluidas en ningún otro lugar (por favor especifica)	0,0000	0,0000	0,0000	0,0000		0,0000
3.1.1.2	Frutas de zonas climáticas subtropicales y tropicales	0,0100	0,0000	7,0300	7,0400		21,2730
3.1.1.2.1	Higos	0,0100	0,0000	0,0300	0,0400		0,0100
3.1.1.2.2	Kiwis	0,0000	0,0000	7,0000	7,0000		21,2630
3.1.1.2.3	Aguacates	0,0000	0,0000	0,0000	0,0000		0,0000
3.1.1.2.4	Plátanos y bananas	0,0000	0,0000	0,0000	0,0000		0,0000
3.1.1.2.9	Otras frutas de zonas climáticas subtropicales no incluidas en ningún otro lugar (por favor especifica)	0,0000	0,0000	0,0000	0,0000		0,0000
3.1.1.3	Bayas (exluyendo fresas)	1,6500	2,0000	28,9559	32,6059		45,0356
3.1.1.3.1	Grosellas negras	0,0000	0,0000	0,3440	0,3440		0,1446

Superficies de cultivo y aprovechamiento. Año 2016

Comunidad Autónoma: CANTABRIA

Código	Nivel	Superficie cultivada inscrita (ha)				Superficie total cultivada en invernadero (voluntario)	Producción ecológica estimada (tm)
		Calificada en primer año de prácticas (a)	Calificada en conversión (b)	Calificada en agricultura ecológica (c)	Superficie total (a+b+c)		
3.1.1.3.2	Frambuesas	0,0000	0,0000	0,8835	0,8835		0,1750
3.1.1.3.9	Otras bayas no incluidas en ningún otro lugar (Arándano, Zarzamora, Mora)	1,6500	2,0000	27,7284	31,3784		44,7160
3.1.1.4	Frutos secos	0,0100	0,0000	7,2600	7,2700		1,1160
3.1.1.4.1	Nueces	0,0100	0,0000	7,1100	7,1200		1,1160
3.1.1.4.2	Avellanas	0,0000	0,0000	0,1000	0,1000		n/s
3.1.1.4.3	Almendras	0,0000	0,0000	0,0000	0,0000		0,0000
3.1.1.4.4	Castañas	0,0000	0,0000	0,0500	0,0500		n/s
3.1.1.4.9	Otros frutos de cáscara no incluidos en ningún otro lugar (por favor especifica)	0,0000	0,0000	0,0000	0,0000		0,0000
3.1.2	Cítricos	0,0000	0,0000	0,0500	0,0500		0,1000
3.1.2.1	Toronjas y pomelos	0,0000	0,0000	0,0000	0,0000		0,0000
3.1.2.2	Limones y limas ácidas	0,0000	0,0000	0,0500	0,0500		0,1000
3.1.2.3	Naranjas	0,0000	0,0000	0,0000	0,0000		0,0000
3.1.2.4	Mandarinas y clementinas	0,0000	0,0000	0,0000	0,0000		0,0000
3.1.2.9	Otros cítricos no incluidos en ningún otro lugar (por favor especifica)	0,0000	0,0000	0,0000	0,0000		0,0000
3.1.3	Viñedos	0,0000	3,4133	0,0000	3,4133		0,0000
3.1.3.1	Viñedo para vino	0,0000	3,4133	0,0000	3,4133		0,0000
3.1.3.2	Viñedos para uva de mesa	0,0000	0,0000	0,0000	0,0000	0,0000	0,0000
3.1.3.3	Viñedos para uvas pasas	0,0000	0,0000	0,0000	0,0000	0,0000	0,0000
3.1.4	Olivar	0,0000	0,0000	0,0000	0,0000	0,0000	0,0000
3.1.4.1	Olivar para aceitunas de mesa	0,0000	0,0000	0,0000	0,0000	0,0000	0,0000
3.1.4.2	Olivar para aceite	0,0000	0,0000	0,0000	0,0000	0,0000	0,0000
3.1.5	Otros cultivos permanentes no incluidos en ningún otro lugar para el consumo humano (por favor especifica)	0,0000	0,0000	0,0000	0,0000	0,0000	0,0000
3.2	Viveros	0,0000	0,0000	0,0000	0,0000	0,0000	
3.3	Otros cultivos permanentes (por favor especifica)	0,0000	0,0000	0,0000	0,0000	0,0000	
4	Setas cultivadas (no se suma a Total Cultivos)	0,0000	0,0000	0,0000	0,0000		0,0000

Superficies de cultivo y aprovechamiento. Año 2016

Comunidad Autónoma: CASTILLA-LA MANCHA

Código	Nivel	Superficie cultivada inscrita (ha)				Superficie total cultivada en invernadero (voluntario)	Producción ecológica estimada (tm)
		Calificada en primer año de prácticas (a)	Calificada en conversión (b)	Calificada en agricultura ecológica (c)	Superficie total (a+b+c)		
Total	Total Cultivos, (excluidos los huertos urbanos) (1+2+3)	51.119,6500	94.132,2600	246.101,0350	391.352,9450		
1	Cultivos de tierras arables	22.846,7800	49.857,9800	97.822,5400	170.527,3000		
1.1	Cereales para la producción de grano incluido el arroz y las parcelas destinadas a la producción de semillas.	10.426,6900	25.464,5400	49.911,2000	85.802,4300		16.930,1850
1.1.1	Cereales excluido el arroz	10.426,6900	25.464,5400	49.908,6500	85.799,8800		16.930,1850
1.1.1.1	Trigo total	2.672,1400	5.977,5400	13.421,9800	22.071,6600		4.485,9420
1.1.1.1.1	Trigo común y espelta	2.670,5000	5.831,7300	12.390,1600	20.892,3900		4.242,6380
1.1.1.1.2	Trigo duro	1,6400	145,8100	1.031,8200	1.179,2700		243,3040
1.1.1.2	Centeno y tranquilón	343,2000	1.329,0100	2.600,9300	4.273,1400		812,9700
1.1.1.3	Cebada	4.005,2300	9.559,0300	14.714,7800	28.279,0400		4.993,5580
1.1.1.4	Avena	2.292,2300	5.380,1700	13.868,9400	21.541,3400		3.883,3700
1.1.1.5	Maíz grano y mezcla de mazorca de maíz	12,5100	7,0200	45,6100	65,1400		42,6700
1.1.1.6	Triticale	714,5500	3.073,7400	4.125,1700	7.913,4600		1.629,5830
1.1.1.9	Otros cereales no incluidos en ningún otro lugar (Mezcla cereales)	386,8300	138,0300	1.131,2400	1.656,1000		1.082,0920
1.1.2	Arroz	0,0000	0,0000	2,5500	2,5500		0,0000
1.2	Legumbres secas y proteaginosas para la producción de grano (incluidas las mezclas de cereales y legumbres y las parcelas destinadas a la producción de semilla)	1.715,6900	5.996,2600	15.590,5700	23.302,5200		3.019,4520
1.3	Tubérculos y raíces	24,9600	4,5500	24,8700	54,3800		2,8200
1.3.1	Patatas (incluidas las patatas tempranas y para siembra)	24,9600	4,4500	24,8700	54,2800		2,8200
1.3.2	Remolacha azucarera (excl. semillas)	0,0000	0,1000	0,0000	0,1000		0,0000
1.3.9	Otras raíces y tuberculos no incluidos en ningun otro lugar (por favor especifica)	0,0000	0,0000	0,0000	0,0000		0,0000
1.4	Cultivos industriales	2.286,9800	1.608,0500	2.778,8100	6.673,8400		436,1616
1.4.1	Cultivos oleaginosos	354,0800	1.588,9300	2.565,3700	4.508,3800		435,6250
1.4.1.1	Colza y nabina	0,0000	5,0800	38,9400	44,0200		0,0000
1.4.1.2	Girasol	302,3300	1.176,0500	2.266,4900	3.744,8700		372,2550
1.4.1.3	Soja	0,0000	0,0000	0,0000	0,0000		0,0000
1.4.1.4	Lino (aceite de linaza)	0,0000	0,0000	0,0000	0,0000		0,0000
1.4.1.5	Semilla de algodón	0,0000	0,0000	0,0000	0,0000		0,0000
1.4.1.9	Otras semillas oleaginosas no incluidas en ningún otro lugar (Cártamo, Camelia)	51,7500	407,8000	259,9400	719,4900		63,3700
1.4.2	Plantas textiles (cultivos de fibra)	0,0000	0,0000	0,0000	0,0000		0,0000
1.4.2.1	Algodón	0,0000	0,0000	0,0000	0,0000		0,0000
1.4.2.9	Otras plantas textiles no incluidas en ningún otro lugar (por favor especifica)	0,0000	0,0000	0,0000	0,0000		0,0000
1.4.3	Tabaco	0,0000	0,0000	0,0000	0,0000		0,0000
1.4.4	Lúpulo	0,0000	0,0000	0,0000	0,0000		0,0000
1.4.5	Plantas medicinales, aromáticas y condimentarias	1.932,9000	19,1200	213,4400	2.165,4600		0,5366
1.4.9	Otros cultivos industriales, incluyendo los cultivos energéticos, no incluidos en ningún otro lugar (por favor especifica)	0,0000	0,0000	0,0000	0,0000		0,0000
1.5	Plantas cosechadas en verde (excluidos las indicadas en la casilla 1.3.9)	354,7400	1.043,1400	911,2600	2.309,1400		2.125,1450
1.5.1	Plantas anuales cosechadas en verde	27,6100	8,7600	99,2600	135,6300		0,0000

Superficies de cultivo y aprovechamiento. Año 2016

Comunidad Autónoma: CASTILLA-LA MANCHA

Código	Nivel	Superficie cultivada inscrita (ha)				Superficie total cultivada en invernadero (voluntario)	Producción ecológica estimada (tm)
		Calificada en primer año de prácticas (a)	Calificada en conversión (b)	Calificada en agricultura ecológica (c)	Superficie total (a+b+c)		
1.5.1.1	Maiz forrajero	0,0000	0,0000	0,0000	0,0000		0,0000
1.5.1.9	Otras plantas anuales cosechadas en verde no incluidas en ningún otro lugar (Ray grass, Sorgo)	27,6100	8,7600	99,2600	135,6300		0,0000
1.5.2	Praderas y pastos temporales	20,3600	26,4700	0,5800	47,4100		0,9750
1.5.3	Otras plantas cosechadas en verde	306,7700	1.007,9100	811,4200	2.126,1000		2.124,1700
1.5.3.1	Alfalfa	67,7800	430,9000	411,1300	909,8100		880,9600
1.5.3.9	Otras plantas cosechadas en verde no incluidas en ningún otro lugar (Esparceta, otros forrajes)	238,9900	577,0100	400,2900	1.216,2900		1.243,2100
1.6	Hortalizas frescas y fresas	169,3700	251,6900	1.116,9500	1.538,0100		81,8100
1.6.1	Hortalizas frescas	169,3700	251,6400	1.116,9000	1.537,9100		81,8100
1.6.1.1	Coles (excluidas las de raíz)	28,9000	17,3800	29,9200	76,2000		0,0000
1.6.1.1.1	Coliflor y brócoli	28,8900	17,2500	26,1400	72,2800		0,0000
1.6.1.1.2	Repollo (blanco)	0,0000	0,0100	0,0000	0,0100		0,0000
1.6.1.1.9	Otras coles hortícolas no incluidas en ningún otro lugar (Col, Col china, Berza, Colirrábano, Romanescu)	0,0100	0,1200	3,7800	3,9100		0,0000
1.6.1.2	Hortalizas de hojas y tallo (excluidas las coles)	34,2400	43,6700	78,8000	156,7100		0,0000
1.6.1.2.1	Apio	0,0000	0,0000	1,0700	1,0700		0,0000
1.6.1.2.2	Puerros	0,0000	0,0600	0,8400	0,9000		0,0000
1.6.1.2.3	Lechugas	0,0000	0,1900	26,7700	26,9600		0,0000
1.6.1.2.4	Endivias	0,0000	0,0100	1,4700	1,4800		0,0000
1.6.1.2.5	Espinacas	0,0000	0,1100	0,1300	0,2400		0,0000
1.6.1.2.6	Espárragos	22,2400	43,1300	47,5700	112,9400		0,0000
1.6.1.2.7	Achicoria	0,0000	0,0000	0,0000	0,0000		0,0000
1.6.1.2.8	Alcachofas	12,0000	0,0000	0,0300	12,0300		0,0000
1.6.1.2.9	Otras hortalizas de hojas y tallo (salvo coles) no incluidos en ningún otro lugar (Acelga)	0,0000	0,1700	0,9200	1,0900		0,0000
1.6.1.3	Hortalizas cultivadas por el fruto	81,2900	73,3600	399,9200	554,5700		2,7200
1.6.1.3.1	Tomates	3,3700	4,9500	24,1100	32,4300		0,0000
1.6.1.3.2	Pepinos	0,0000	0,0600	0,9300	0,9900		0,0000
1.6.1.3.3	Pepinillos	0,0000	0,0000	0,0000	0,0000		0,0000
1.6.1.3.4	Melones	48,4800	25,4100	237,3000	311,1900		2,4000
1.6.1.3.5	Sandías	14,1000	21,7100	16,8100	52,6200		0,0000
1.6.1.3.6	Berenjenas	0,0000	0,0100	5,4200	5,4300		0,0000
1.6.1.3.7	Calabacines	0,0000	0,0000	0,0200	0,0200		0,0000
1.6.1.3.8	Pimientos	9,3400	11,0000	79,2900	99,6300		0,1200
1.6.1.3.9	Otras hortalizas cultivadas por el fruto no incluidas en ningún otro lugar (Calabaza, Mezcla calabaza-calabacín)	6,0000	10,2200	36,0400	52,2600		0,2000
1.6.1.4	Hortalizas de bulbos y tubérculos	23,8400	82,5200	556,3700	662,7300		75,8600
1.6.1.4.1	Zanahorias	0,0000	0,0200	31,4300	31,4500		0,0000
1.6.1.4.2	Ajos	6,9700	62,9200	381,8500	451,7400		65,8600
1.6.1.4.3	Cebollas	16,8700	19,4800	123,0700	159,4200		10,0000
1.6.1.4.4	Chalotas	0,0000	0,0000	0,0000	0,0000		0,0000

Superficies de cultivo y aprovechamiento. Año 2016

Comunidad Autónoma: CASTILLA-LA MANCHA

Código	Nivel	Superficie cultivada inscrita (ha)				Superficie total cultivada en invernadero (voluntario)	Producción ecológica estimada (tm)
		Calificada en primer año de prácticas (a)	Calificada en conversión (b)	Calificada en agricultura ecológica (c)	Superficie total (a+b+c)		
1.6.1.4.5	Rábanos	0,0000	0,1000	0,0000	0,1000		0,0000
1.6.1.4.9	Otras hortalizas de bulbos y tuberculos no incluidas en ningún otro lugar (Remolacha de mesa)	0,0000	0,0000	20,0200	20,0200		0,0000
1.6.1.5	Leguminosas de verdeo para consumo humano	0,0000	34,6900	21,4200	56,1100		0,0100
1.6.1.5.1	Guisante	0,0000	32,3400	16,1200	48,4600		0,0000
1.6.1.5.2	Judías	0,0000	2,3500	5,2800	7,6300		0,0100
1.6.1.5.3	Habas	0,0000	0,0000	0,0200	0,0200		0,0000
1.6.1.5.4	Otras legumbres de verdeo no incluidas en ningún otro lugar (por favor especifica)	0,0000	0,0000	0,0000	0,0000		0,0000
1.6.1.6	Otras hortalizas no clasificadas en ningún otro lugar	1,1000	0,0200	30,4700	31,5900		3,2200
1.6.2	Fresas	0,0000	0,0500	0,0500	0,1000		0,0000
1.7	Otros cultivos de tierras arables	0,0000	0,0000	0,0100	0,0100		
1.8	Barbechos	7.868,3500	15.489,7500	27.488,8700	50.846,9700		
2	Pastos permanentes	11.653,7700	14.902,1100	34.151,3350	60.707,2150		
2.1	Pastos y praderas permanentes (excluidos los pastos pobres)	95,2800	1.559,5600	1.443,3400	3.098,1800		
2.2	Pastos pobres	210,0800	455,5400	6.709,3550	7.374,9750		
2.2.1	Eriales (erial, matorral, espartizal)	29,7100	3,2600	20,7400	53,7100		
2.2.2	Terreno forestal con carga ganadera y/o pecoreo	180,3700	452,2800	6.688,6150	7.321,2650		
2.3	Dehesa	11.348,4100	12.887,0100	25.998,6400	50.234,0600		
3	Cultivos permanentes	16.619,1000	29.372,1700	114.127,1600	160.118,4300		
3.1	Cultivos permanentes para el consumo humano	16.299,9700	28.708,3400	112.920,8000	157.929,1100		69.790,2330
3.1.1	Frutas, bayas y frutos secos (excluidos los cítricos, uvas y fresas)	4.824,4800	8.827,6800	17.092,2500	30.744,4100		1.404,3010
3.1.1.1	Frutas de zonas climáticas templadas	57,3400	87,2700	233,6300	378,2400		29,9600
3.1.1.1.1	Frutas de pepita	0,8800	0,2700	14,6200	15,7700		1,6000
3.1.1.1.1.1	Manzanas	0,8800	0,2700	2,9100	4,0600		0,8800
3.1.1.1.1.2	Peras	0,0000	0,0000	2,1300	2,1300		0,7200
3.1.1.1.1.9	Otras frutas de pepita no incluidas en ningún otro lugar (Membrillo)	0,0000	0,0000	9,5800	9,5800		0,0000
3.1.1.1.2	Frutas de hueso	56,4600	87,0000	219,0100	362,4700		28,3600
3.1.1.1.2.1	Melocotones	0,7400	0,2700	1,3100	2,3200		0,0000
3.1.1.1.2.2	Nectarinas	0,0000	0,0800	0,0000	0,0800		0,0000
3.1.1.1.2.3	Albaricoques	22,3900	53,1900	170,4000	245,9800		14,0400
3.1.1.1.2.4	Cerezas	13,4600	2,6400	1,9000	18,0000		0,0000
3.1.1.1.2.5	Ciruelas	6,1500	8,6400	5,3200	20,1100		5,4400
3.1.1.1.2.9	Otras frutas de hueso no incluidas en ningún otro lugar (Paraguayo, Platerina, Otros frutales)	13,7200	22,1800	40,0800	75,9800		8,8800
3.1.1.2	Frutas de zonas climáticas subtropicales y tropicales	39,2900	40,6200	7,8400	87,7500		7,4700
3.1.1.2.1	Higos	39,2900	40,2600	7,3100	86,8600		7,4700
3.1.1.2.2	Kiwis	0,0000	0,0000	0,0000	0,0000		0,0000
3.1.1.2.3	Aguacates	0,0000	0,0000	0,0000	0,0000		0,0000
3.1.1.2.4	Plátanos y bananas	0,0000	0,0000	0,0000	0,0000		0,0000
3.1.1.2.9	Otras frutas de zonas climáticas subtropicales no incluidas en ningún otro lugar (Caqui, Granada)	0,0000	0,3600	0,5300	0,8900		0,0000
3.1.1.3	Bayas (exluyendo fresas)	0,2000	0,0000	12,5400	12,7400		0,0000

Superficies de cultivo y aprovechamiento. Año 2016

Comunidad Autónoma: CASTILLA-LA MANCHA

Código	Nivel	Superficie cultivada inscrita (ha)				Superficie total cultivada en invernadero (voluntario)	Producción ecológica estimada (tm)
		Calificada en primer año de prácticas (a)	Calificada en conversión (b)	Calificada en agricultura ecológica (c)	Superficie total (a+b+c)		
3.1.1.3.1	Grosellas negras	0,0000	0,0000	0,0000	0,0000		0,0000
3.1.1.3.2	Frambuesas	0,2000	0,0000	0,1500	0,3500		0,0000
3.1.1.3.9	Otras bayas no incluidas en ningún otro lugar (Sauco, Morera)	0,0000	0,0000	12,3900	12,3900		0,0000
3.1.1.4	Frutos secos	4.727,6500	8.699,7900	16.838,2400	30.265,6800		1.366,8710
3.1.1.4.1	Nueces	68,4300	35,8100	86,7600	191,0000		3,2820
3.1.1.4.2	Avellanas	0,0000	0,0000	1,4300	1,4300		0,1080
3.1.1.4.3	Almendras	2.950,4900	7.232,8700	14.516,8200	24.700,1800		1.152,6970
3.1.1.4.4	Castañas	0,0000	0,0000	0,0000	0,0000		0,0000
3.1.1.4.9	Otros frutos de cáscara no incluidos en ningún otro lugar (Pistacho, Piñones, Otros frutos secos)	1.708,7300	1.431,1100	2.233,2300	5.373,0700		210,7840
3.1.2	Cítricos	0,0000	0,0000	0,0500	0,0500		0,0000
3.1.2.1	Toronjas y pomelos	0,0000	0,0000	0,0000	0,0000		0,0000
3.1.2.2	Limonos y limas ácidas	0,0000	0,0000	0,0100	0,0100		0,0000
3.1.2.3	Naranjas	0,0000	0,0000	0,0400	0,0400		0,0000
3.1.2.4	Mandarinas y clementinas	0,0000	0,0000	0,0000	0,0000		0,0000
3.1.2.9	Otros cítricos no incluidos en ningún otro lugar (por favor especifica)	0,0000	0,0000	0,0000	0,0000		0,0000
3.1.3	Viñedos	5.973,8100	10.992,2200	42.371,3300	59.337,3600		45.739,7400
3.1.3.1	Viñedo para vino	5.973,8100	10.989,4200	42.366,1300	59.329,3600		45.734,2700
3.1.3.2	Viñedos para uva de mesa	0,0000	2,8000	5,2000	8,0000		5,4700
3.1.3.3	Viñedos para uvas pasas	0,0000	0,0000	0,0000	0,0000		0,0000
3.1.4	Olivar	5.493,3100	8.871,3000	53.447,8100	67.812,4200		22.646,1920
3.1.4.1	Olivar para aceitunas de mesa	0,0000	0,6100	1,2300	1,8400		0,0000
3.1.4.2	Olivar para aceite	5.493,3100	8.870,6900	53.446,5800	67.810,5800		22.646,1920
3.1.5	Otros cultivos permanentes no incluidos en ningún otro lugar para el consumo humano (Asociado viña-olivar)	8,3700	17,1400	9,3600	34,8700		0,0000
3.2	Viveros	0,0000	0,0000	0,8100	0,8100		
3.3	Otros cultivos permanentes (Forestal y otros)	319,1300	663,8300	1.205,5500	2.188,5100		
4	Setas cultivadas (no se suma a Total Cultivos)	0,2300	0,0000	0,0600	0,2900		0,0100

Superficies de cultivo y aprovechamiento. Año 2016

Comunidad Autónoma: CASTILLA Y LEÓN

Código	Nivel	Superficie cultivada inscrita (ha)				Superficie total cultivada en invernadero (voluntario)	Producción ecológica estimada (tm)
		Calificada en primer año de prácticas (a)	Calificada en conversión (b)	Calificada en agricultura ecológica (c)	Superficie total (a+b+c)		
Total	Total Cultivos, (excluidos los huertos urbanos) (1+2+3)	5.746,4972	7.499,3532	23.602,7426	36.848,5930		
1	Cultivos de tierras arables	3.796,3134	4.230,3540	13.322,7551	21.349,4225		
1.1	Cereales para la producción de grano incluido el arroz y las parcelas destinadas a la producción de semillas.	1.322,8500	1.724,1700	5.248,5650	8.295,5850		8.191,1640
1.1.1	Cereales excluido el arroz	1.322,8500	1.724,1700	5.248,5650	8.295,5850		8.191,1640
1.1.1.1	Trigo total	288,6900	272,6400	1.341,9800	1.903,3100		2.003,7200
1.1.1.1.1	Trigo común y espelta	288,6400	246,8900	1.274,3600	1.809,8900		1.889,5600
1.1.1.1.2	Trigo duro	0,0500	25,7500	67,6200	93,4200		114,1600
1.1.1.2	Centeno y tranquilón	126,5300	198,1900	906,0400	1.230,7600		851,7100
1.1.1.3	Cebada	377,2500	472,6500	1.631,4000	2.481,3000		2.585,3500
1.1.1.4	Avena	413,0200	759,3300	1.077,3700	2.249,7200		1.319,5000
1.1.1.5	Maíz grano y mezcla de mazorca de maíz	14,1200	3,0600	83,0850	100,2650		854,3540
1.1.1.6	Triticale	43,7900	13,4600	98,5000	155,7500		105,3200
1.1.1.9	Otros cereales no incluidos en ningún otro lugar (Quinoa, Alforfón, Esparceta, Festuca, Alpiste, Tritordeum y otros)	59,4500	4,8400	110,1900	174,4800		471,2100
1.1.2	Arroz	0,0000	0,0000	0,0000	0,0000		0,0000
1.2	Legumbres secas y proteaginosas para la producción de grano (incluidas las mezclas de cereales y legumbres y las parcelas destinadas a la producción de semilla) (Veza, Yeros)	488,6600	661,2200	2.977,1600	4.127,0400		2.471,6190
1.3	Tubérculos y raíces	1,1600	2,1200	62,7200	66,0000		1.508,0800
1.3.1	Patatas (incluidas las patatas tempranas y para siembra)	1,1600	2,1200	62,7200	66,0000		1.508,0800
1.3.2	Remolacha azucarera (excl. semillas)	0,0000	0,0000	0,0000	0,0000		0,0000
1.3.9	Otras raíces y tuberculos no incluidos en ningun otro lugar (por favor especifica)	0,0000	0,0000	0,0000	0,0000		0,0000
1.4	Cultivos industriales	346,4100	556,1500	1.125,2700	2.027,8300		900,8500
1.4.1	Cultivos oleaginosos	320,1800	527,8000	1.060,0700	1.908,0500		558,1600
1.4.1.1	Colza y nabina	1,7200	1,5600	29,0600	32,3400		48,0400
1.4.1.2	Girasol	243,5400	495,2600	1.027,8700	1.766,6700		509,4100
1.4.1.3	Soja	0,0000	0,0000	0,0000	0,0000		0,0000
1.4.1.4	Lino (aceite de linaza)	0,0000	0,0000	0,0000	0,0000		0,0000
1.4.1.5	Semilla de algodón	0,0000	0,0000	0,0000	0,0000		0,0000
1.4.1.9	Otras semillas oleaginosas no incluidas en ningún otro lugar (Cártamo)	74,9200	30,9800	3,1400	109,0400		0,7100
1.4.2	Plantas textiles (cultivos de fibra)	0,0000	0,0000	5,4800	5,4800		19,1800
1.4.2.1	Algodón	0,0000	0,0000	0,0000	0,0000		0,0000
1.4.2.9	Otras plantas textiles no incluidas en ningún otro lugar (Cáñamo)	0,0000	0,0000	5,4800	5,4800		19,1800
1.4.3	Tabaco	0,0000	0,0000	0,0000	0,0000		0,0000
1.4.4	Lúpulo	0,0000	0,0000	0,0000	0,0000		0,0000
1.4.5	Plantas medicinales, aromáticas y condimentarias (Hinojo)	26,2300	28,3500	59,7200	114,3000		323,5100
1.4.9	Otros cultivos industriales, incluyendo los cultivos energéticos, no incluidos en ningún otro lugar (por favor especifica)	0,0000	0,0000	0,0000	0,0000		0,0000

Superficies de cultivo y aprovechamiento. Año 2016

Comunidad Autónoma: CASTILLA Y LEÓN

Código	Nivel	Superficie cultivada inscrita (ha)				Superficie total cultivada en invernadero (voluntario)	Producción ecológica estimada (tm)
		Calificada en primer año de prácticas (a)	Calificada en conversión (b)	Calificada en agricultura ecológica (c)	Superficie total (a+b+c)		
1.5	Plantas cosechadas en verde (excluidos las indicadas en la casilla 1.3.9)	1.002,8500	819,3140	1.703,7100	3.525,8740		6.215,1700
1.5.1	Plantas anuales cosechadas en verde	0,0000	0,0300	0,0000	0,0300		0,0000
1.5.1.1	Maiz forrajero	0,0000	0,0300	0,0000	0,0300		0,0000
1.5.1.9	Otras plantas anuales cosechadas en verde no incluidas en ningún otro lugar (por favor específica)	0,0000	0,0000	0,0000	0,0000		0,0000
1.5.2	Praderas y pastos temporales (Ray grass)	34,0300	174,5700	69,2200	277,8200		272,3200
1.5.3	Otras plantas cosechadas en verde	968,8200	644,7140	1.634,4900	3.248,0240		5.942,8500
1.5.3.1	Alfalfa	677,6400	576,9500	1.444,9500	2.699,5400		5.370,4400
1.5.3.9	Otras plantas cosechadas en verde no incluidas en ningún otro lugar (Esparceta)	291,1800	67,7640	189,5400	548,4840		572,4100
1.6	Hortalizas frescas y fresas	67,8900	8,2500	184,9801	261,1201		2.030,8420
1.6.1	Hortalizas frescas	67,8900	8,2500	184,6300	260,7700		2.029,2520
1.6.1.1	Coles (excluidas las de raíz)	0,4800	0,2400	5,5100	6,2300		71,4500
1.6.1.1.1	Coliflor y brócoli	0,0600	0,1200	2,5900	2,7700		46,6700
1.6.1.1.2	Repollo (blanco)	0,0000	0,0800	0,2100	0,2900		3,8600
1.6.1.1.9	Otras coles hortícolas no incluidas en ningún otro lugar (Romanescu)	0,4200	0,0400	2,7100	3,1700		20,9200
1.6.1.2	Hortalizas de hojas y tallo (excluidas las coles)	36,0600	0,9200	35,7400	72,7200		279,2340
1.6.1.2.1	Apio	0,0000	0,0000	0,0800	0,0800		0,7500
1.6.1.2.2	Puerros	31,5600	0,7200	9,5600	41,8400		97,8440
1.6.1.2.3	Lechugas	0,0500	0,0600	0,0900	0,2000		1,2500
1.6.1.2.4	Endivias	0,0000	0,0000	3,3900	3,3900		47,4600
1.6.1.2.5	Espinacas	0,0000	0,0200	1,7100	1,7300		3,9800
1.6.1.2.6	Espárragos	4,3500	0,0100	18,3700	22,7300		107,1000
1.6.1.2.7	Achicoria	0,0000	0,0000	0,3900	0,3900		10,0900
1.6.1.2.8	Alcachofas	0,1000	0,0000	2,0700	2,1700		9,6400
1.6.1.2.9	Otras hortalizas de hojas y tallo (salvo coles) no incluidos en ningún otro lugar (Acelga)	0,0000	0,1100	0,0800	0,1900		1,1200
1.6.1.3	Hortalizas cultivadas por el fruto	0,7600	0,5700	60,3100	61,6400		371,5300
1.6.1.3.1	Tomates	0,0000	0,0400	5,7800	5,8200		131,7100
1.6.1.3.2	Pepinos	0,1000	0,0300	0,0700	0,2000		0,8600
1.6.1.3.3	Pepinillos	0,0000	0,0000	0,0000	0,0000		0,0000
1.6.1.3.4	Melones	0,2500	0,0300	2,1400	2,4200		21,8000
1.6.1.3.5	Sandías	0,0100	0,0400	1,0100	1,0600		15,9300
1.6.1.3.6	Berenjenas	0,1000	0,0600	0,0200	0,1800		0,2600
1.6.1.3.7	Calabacines	0,1000	0,0600	0,7400	0,9000		13,8500
1.6.1.3.8	Pimientos	0,0500	0,0100	1,1100	1,1700		18,8700
1.6.1.3.9	Otras hortalizas cultivadas por el fruto no incluidas en ningún otro lugar (Calabaza, Guindilla)	0,1500	0,3000	49,4400	49,8900		168,2500
1.6.1.4	Hortalizas de bulbos y tubérculos	6,7700	1,7700	60,2400	68,7800		1.207,0680
1.6.1.4.1	Zanahorias	0,0700	0,0000	14,3400	14,4100		631,1780
1.6.1.4.2	Ajos	6,4700	1,2700	27,6900	35,4300		254,7800
1.6.1.4.3	Cebollas	0,2200	0,5000	5,5000	6,2200		106,6600
1.6.1.4.4	Chalotas	0,0000	0,0000	0,0000	0,0000		0,0000

Superficies de cultivo y aprovechamiento. Año 2016

Comunidad Autónoma: CASTILLA Y LEÓN

Código	Nivel	Superficie cultivada inscrita (ha)				Superficie total cultivada en invernadero (voluntario)	Producción ecológica estimada (tm)
		Calificada en primer año de prácticas (a)	Calificada en conversión (b)	Calificada en agricultura ecológica (c)	Superficie total (a+b+c)		
1.6.1.4.5	Rábanos	0,0000	0,0000	1,1000	1,1000		28,3800
1.6.1.4.9	Otras hortalizas de bulbos y tuberculos no incluidas en ningún otro lugar (Boniato, Remolacha dulce, Chufa)	0,0100	0,0000	11,6100	11,6200		186,0700
1.6.1.5	Leguminosas de verdeo para consumo humano	0,3300	0,1000	5,2600	5,6900		12,1200
1.6.1.5.1	Guisante	0,0000	0,0000	4,4600	4,4600		10,0200
1.6.1.5.2	Judías	0,1000	0,0800	0,4100	0,5900		0,9300
1.6.1.5.3	Habas	0,2300	0,0200	0,3900	0,6400		1,1700
1.6.1.5.4	Otras legumbres de verdeo no incluidas en ningún otro lugar (por favor especifica)	0,0000	0,0000	0,0000	0,0000		0,0000
1.6.1.6	Otras hortalizas no clasificadas en ningún otro lugar	23,4900	4,6500	17,5700	45,7100		87,8500
1.6.2	Fresas	0,0000	0,0000	0,3501	0,3501		1,5900
1.7	Otros cultivos de tierras arables	0,0000	0,0000	0,0000	0,0000		
1.8	Barbechos	566,4934	459,1300	2.020,3500	3.045,9734		
2	Pastos permanentes	1.238,6400	2.358,1200	3.900,3000	7.497,0600		
2.1	Pastos y praderas permanentes (excluidos los pastos pobres)	1.238,3900	2.358,1200	3.900,3000	7.496,8100		
2.2	Pastos pobres	0,2500	0,0000	0,0000	0,2500		
2.2.1	Eriales (erial, matorral, espartizal)	0,2500	0,0000	0,0000	0,2500		
2.2.2	Terreno forestal con carga ganadera y/o pecoreo	0,0000	0,0000	0,0000	0,0000		
2.3	Dehesa	0,0000	0,0000	0,0000	0,0000		
3	Cultivos permanentes	711,5438	910,8792	6.379,6875	8.002,1105		
3.1	Cultivos permanentes para el consumo humano	711,4938	906,6692	6.360,2475	7.978,4105		12.036,5450
3.1.1	Frutas, bayas y frutos secos (excluidos los cítricos, uvas y fresas)	144,1800	114,1200	4.168,8900	4.427,1900		522,7150
3.1.1.1	Frutas de zonas climáticas templadas	12,6600	7,3200	20,0400	40,0200		131,9700
3.1.1.1.1	Frutas de pepita	2,4300	5,2200	7,0600	14,7100		79,5300
3.1.1.1.1.1	Manzanas	2,1400	0,5400	2,5500	5,2300		33,4500
3.1.1.1.1.2	Peras	0,0000	0,0200	0,2200	0,2400		0,7000
3.1.1.1.1.9	Otras frutas de pepita no incluidas en ningún otro lugar (Membrillo, Otras)	0,2900	4,6600	4,2900	9,2400		45,3800
3.1.1.1.2	Frutas de hueso	10,2300	2,1000	12,9800	25,3100		52,4400
3.1.1.1.2.1	Melocotones	1,5000	0,0300	0,2200	1,7500		0,2600
3.1.1.1.2.2	Nectarinas	0,0000	0,0000	0,0700	0,0700		2,4200
3.1.1.1.2.3	Albaricoques	0,0000	0,0200	0,0200	0,0400		0,1800
3.1.1.1.2.4	Cerezas	5,9200	1,9500	10,9200	18,7900		33,9700
3.1.1.1.2.5	Ciruelas	0,0100	0,1000	1,7000	1,8100		15,6100
3.1.1.1.2.9	Otras frutas de hueso no incluidas en ningún otro lugar (por favor especifica)	2,8000	0,0000	0,0500	2,8500		0,0000
3.1.1.2	Frutas de zonas climáticas subtropicales y tropicales	0,4400	0,3000	0,7100	1,4500		8,9300
3.1.1.2.1	Higos	0,0000	0,3000	0,7000	1,0000		8,8300
3.1.1.2.2	Kiwis	0,4400	0,0000	0,0000	0,4400		0,0000
3.1.1.2.3	Aguacates	0,0000	0,0000	0,0000	0,0000		0,0000
3.1.1.2.4	Plátanos y bananas	0,0000	0,0000	0,0000	0,0000		0,0000
3.1.1.2.9	Otras frutas de zonas climáticas subtropicales no incluidas en ningún otro lugar (Caqui)	0,0000	0,0000	0,0100	0,0100		0,1000
3.1.1.3	Bayas (excluyendo fresas)	0,0000	0,0900	3,2650	3,3550		2,2050
3.1.1.3.1	Grosellas negras	0,0000	0,0100	1,4800	1,4900		0,6600

Superficies de cultivo y aprovechamiento. Año 2016

Comunidad Autónoma: CASTILLA Y LEÓN

Código	Nivel	Superficie cultivada inscrita (ha)				Superficie total cultivada en invernadero (voluntario)	Producción ecológica estimada (tm)
		Calificada en primer año de prácticas (a)	Calificada en conversión (b)	Calificada en agricultura ecológica (c)	Superficie total (a+b+c)		
3.1.1.3.2	Frambuesas	0,0000	0,0230	1,4250	1,4480		1,4250
3.1.1.3.9	Otras bayas no incluidas en ningún otro lugar (Arándanos)	0,0000	0,0570	0,3600	0,4170		0,1200
3.1.1.4	Frutos secos	131,0800	106,4100	4.144,8750	4.382,3650		379,6100
3.1.1.4.1	Nueces	1,6100	2,3400	8,1100	12,0600		1,7400
3.1.1.4.2	Avellanas	0,0000	0,0000	0,8000	0,8000		0,1400
3.1.1.4.3	Almendras	5,1700	14,5100	49,2400	68,9200		16,2500
3.1.1.4.4	Castañas	0,2400	1,6000	5,7750	7,6150		7,5400
3.1.1.4.9	Otros frutos de cáscara no incluidos en ningún otro lugar (Pistacho, Piñones)	124,0600	87,9600	4.080,9500	4.292,9700		353,9400
3.1.2	Cítricos	0,0000	0,0000	0,0000	0,0000		0,0000
3.1.2.1	Toronjas y pomelos	0,0000	0,0000	0,0000	0,0000		0,0000
3.1.2.2	Limones y limas ácidas	0,0000	0,0000	0,0000	0,0000		0,0000
3.1.2.3	Naranjas	0,0000	0,0000	0,0000	0,0000		0,0000
3.1.2.4	Mandarinas y clementinas	0,0000	0,0000	0,0000	0,0000		0,0000
3.1.2.9	Otros cítricos no incluidos en ningún otro lugar (por favor especifica)	0,0000	0,0000	0,0000	0,0000		0,0000
3.1.3	Viñedos	535,2638	778,5292	2.046,0175	3.359,8105		11.376,4900
3.1.3.1	Viñedo para vino	535,2638	778,5292	2.046,0175	3.359,8105		11.376,4900
3.1.3.2	Viñedos para uva de mesa	0,0000	0,0000	0,0000	0,0000		0,0000
3.1.3.3	Viñedos para uvas pasas	0,0000	0,0000	0,0000	0,0000		0,0000
3.1.4	Olivar	32,0500	14,0200	145,3400	191,4100		137,3400
3.1.4.1	Olivar para aceitunas de mesa	0,0000	0,0000	0,0000	0,0000		0,0000
3.1.4.2	Olivar para aceite	32,0500	14,0200	145,3400	191,4100		137,3400
3.1.5	Otros cultivos permanentes no incluidos en ningún otro lugar para el consumo humano (por favor especifica)	0,0000	0,0000	0,0000	0,0000		0,0000
3.2	Viveros	0,0500	0,0000	0,1200	0,1700		
3.3	Otros cultivos permanentes (Pinares, Chopos)	0,0000	4,2100	19,3200	23,5300		
4	Setas cultivadas (no se suma a Total Cultivos)	0,0000	0,0000	0,0000	0,0000		0,0000

Superficies de cultivo y aprovechamiento. Año 2016

Comunidad Autónoma: CATALUÑA

Código	Nivel	Superficie cultivada inscrita (ha)				Superficie total cultivada en invernadero (voluntario)	Producción ecológica estimada (tm)
		Calificada en primer año de prácticas (a)	Calificada en conversión (b)	Calificada en agricultura ecológica (c)	Superficie total (a+b+c)		
Total	Total Cultivos, (excluidos los huertos urbanos) (1+2+3)	23.215,3936	16.164,4497	132.545,0269	171.924,8702		
1	Cultivos de tierras arables	2.515,2865	1.341,3792	12.773,3417	16.630,0074		
1.1	Cereales para la producción de grano incluido el arroz y las parcelas destinadas a la producción de semillas.	875,7780	422,2601	3.544,0550	4.842,0931		12.624,4166
1.1.1	Cereales excluido el arroz	834,0580	394,8601	3.466,8450	4.695,7631		12.144,5398
1.1.1.1	Trigo total	188,8900	81,6601	1.221,6200	1.492,1701		3.513,0159
1.1.1.1.1	Trigo común y espelta	188,8900	81,6601	1.185,5300	1.456,0801		3.312,3350
1.1.1.1.2	Trigo duro	0,0000	0,0000	36,0900	36,0900		200,6809
1.1.1.2	Centeno y tranquilón	29,7700	27,2600	127,6200	184,6500		410,0262
1.1.1.3	Cebada	268,9000	120,1500	954,4500	1.343,5000		1.814,6197
1.1.1.4	Avena	195,2280	140,7400	852,3550	1.188,3230		4.998,5024
1.1.1.5	Maiz grano y mezcla de mazorca de maíz	49,0300	3,8900	36,1900	89,1100		600,9285
1.1.1.6	Triticale	83,2800	15,8300	239,3400	338,4500		526,9359
1.1.1.9	Otros cereales no incluidos en ningún otro lugar (Trigo sarraceno, Sorgo, Mijo)	18,9600	5,3300	35,2700	59,5600		280,5112
1.1.2	Arroz	41,7200	27,4000	77,2100	146,3300		479,8768
1.2	Legumbres secas y proteaginosas para la producción de grano (incluidas las mezclas de cereales y legumbres y las parcelas destinadas a la producción de semilla)	17,0700	1,6000	185,6750	204,3450		360,6197
1.3	Tubérculos y raíces	4,1200	0,9200	39,9800	45,0200		606,0160
1.3.1	Patatas (incluidas las patatas tempranas y para siembra)	1,6300	0,9200	37,1000	39,6500		606,0153
1.3.2	Remolacha azucarera (excl. semillas)	0,0000	0,0000	0,0000	0,0000		0,0000
1.3.9	Otras raíces y tuberculos no incluidos en ningún otro lugar (Nabo, Xirivia, Tupinabo)	2,4900	0,0000	2,8800	5,3700		0,0007
1.4	Cultivos industriales	28,8200	19,3400	101,6273	149,7873		157,5461
1.4.1	Cultivos oleaginosos	23,3500	16,2500	71,5800	111,1800		132,2828
1.4.1.1	Colza y nabina	11,1500	11,1000	12,3400	34,5900		1,3239
1.4.1.2	Girasol	9,0900	5,1500	58,7300	72,9700		130,9589
1.4.1.3	Soja	0,0000	0,0000	0,0000	0,0000		0,0000
1.4.1.4	Lino (aceite de linaza)	0,0000	0,0000	0,0000	0,0000		0,0000
1.4.1.5	Semilla de algodón	0,0000	0,0000	0,0000	0,0000		0,0000
1.4.1.9	Otras semillas oleaginosas no incluidas en ningún otro lugar (por favor especifica)	3,1100	0,0000	0,5100	3,6200		0,0000
1.4.2	Plantas textiles (cultivos de fibra)	0,0000	0,0000	3,5200	3,5200		0,4224
1.4.2.1	Algodón	0,0000	0,0000	0,0000	0,0000		0,0000
1.4.2.9	Otras plantas textiles no incluidas en ningún otro lugar (Cáñamo)	0,0000	0,0000	3,5200	3,5200		0,4224
1.4.3	Tabaco	0,0000	0,0000	0,0000	0,0000		0,0000
1.4.4	Lúpulo	1,5400	1,0800	1,9000	4,5200		0,3402
1.4.5	Plantas medicinales, aromáticas y condimentarias	3,9300	2,0100	24,6273	30,5673		24,5007
1.4.9	Otros cultivos industriales, incluyendo los cultivos energéticos, no incluidos en ningún otro lugar (por favor especifica)	0,0000	0,0000	0,0000	0,0000		0,0000
1.5	Plantas cosechadas en verde (excluidos las indicadas en la casilla 1.3.9)	991,2990	504,0198	6.051,0015	7.546,3203		40.954,7658
1.5.1	Plantas anuales cosechadas en verde	92,8650	59,3698	883,7016	1.035,9364		3.756,2325

Superficies de cultivo y aprovechamiento. Año 2016

Comunidad Autónoma: CATALUÑA

Código	Nivel	Superficie cultivada inscrita (ha)				Superficie total cultivada en invernadero (voluntario)	Producción ecológica estimada (tm)
		Calificada en primer año de prácticas (a)	Calificada en conversión (b)	Calificada en agricultura ecológica (c)	Superficie total (a+b+c)		
1.5.1.1	Maiz forrajero	0,0000	0,0000	0,0000	0,0000		0,0000
1.5.1.9	Otras plantas anuales cosechadas en verde no incluidas en ningún otro lugar (Fenogreco, Festuca, Quinoa, Veza)	92,8650	59,3698	883,7016	1.035,9364		3.756,2325
1.5.2	Praderas y pastos temporales	508,3740	288,3500	2.955,5099	3.752,2339		30.079,8309
1.5.3	Otras plantas cosechadas en verde	390,0600	156,3000	2.211,7900	2.758,1500		7.118,7024
1.5.3.1	Alfalfa	335,8800	118,6400	1.300,8700	1.755,3900		5.260,3279
1.5.3.9	Otras plantas cosechadas en verde no incluidas en ningún otro lugar (Esparceta)	54,1800	37,6600	910,9200	1.002,7600		1.858,3745
1.6	Hortalizas frescas y fresas	152,6849	67,6488	759,5558	979,8895		8.881,9247
1.6.1	Hortalizas frescas	152,6849	67,3188	758,3058	978,3095		8.881,6353
1.6.1.1	Coles (excluidas las de raíz)	0,0000	0,0000	0,0000	0,0000		0,0000
1.6.1.1.1	Coliflor y brócoli	0,0000	0,0000	0,0000	0,0000		0,0000
1.6.1.1.2	Repollo (blanco)	0,0000	0,0000	0,0000	0,0000		0,0000
1.6.1.1.9	Otras coles hortícolas no incluidas en ningún otro lugar (por favor especifica)	0,0000	0,0000	0,0000	0,0000		0,0000
1.6.1.2	Hortalizas de hojas y tallo (excluidas las coles)	1,2800	0,0000	1,5242	2,8042		0,0000
1.6.1.2.1	Apio	0,0000	0,0000	0,0000	0,0000		0,0000
1.6.1.2.2	Puerros	0,0000	0,0000	1,3000	1,3000		0,0000
1.6.1.2.3	Lechugas	0,0000	0,0000	0,0000	0,0000		0,0000
1.6.1.2.4	Endivias	0,0000	0,0000	0,0000	0,0000		0,0000
1.6.1.2.5	Espinacas	0,0000	0,0000	0,0000	0,0000		0,0000
1.6.1.2.6	Esparragos	0,0000	0,0000	0,2242	0,2242		0,0000
1.6.1.2.7	Achicoria	0,0000	0,0000	0,0000	0,0000		0,0000
1.6.1.2.8	Alcachofas	0,0000	0,0000	0,0000	0,0000		0,0000
1.6.1.2.9	Otras hortalizas de hojas y tallo (salvo coles) no incluidos en ningún otro lugar (por favor especifica)	1,2800	0,0000	0,0000	1,2800		0,0000
1.6.1.3	Hortalizas cultivadas por el fruto	69,9424	12,2200	285,0245	367,1869		4.510,6518
1.6.1.3.1	Tomates	0,5200	0,0000	29,8700	30,3900		930,0684
1.6.1.3.2	Pepinos	0,0000	0,0000	0,0000	0,0000		0,0000
1.6.1.3.3	Pepinillos	0,0000	0,0000	0,0000	0,0000		0,0000
1.6.1.3.4	Melones	0,0000	0,0000	0,0000	0,0000		0,0000
1.6.1.3.5	Sandías	0,0000	0,0000	0,0000	0,0000		0,0000
1.6.1.3.6	Berenjenas	0,0000	0,0000	0,0000	0,0000		0,0000
1.6.1.3.7	Calabacines	0,0000	0,0000	0,0000	0,0000		0,0000
1.6.1.3.8	Pimientos	0,0000	0,0000	0,0000	0,0000		0,0000
1.6.1.3.9	Otras hortalizas cultivadas por el fruto no incluidas en ningún otro lugar (por favor especifica)	69,4224	12,2200	255,1545	336,7969		3.580,5834
1.6.1.4	Hortalizas de bulbos y tubérculos	28,2025	18,8607	265,4371	312,5003		4.068,4970
1.6.1.4.1	Zanahorias	0,0000	0,0000	0,0000	0,0000		0,0000
1.6.1.4.2	Ajos	0,0000	0,0000	0,0000	0,0000		0,0000
1.6.1.4.3	Cebollas	1,1000	0,3600	9,7100	11,1700		12,5754
1.6.1.4.4	Chalotas	0,0000	0,0000	0,0000	0,0000		0,0000
1.6.1.4.5	Rábanos	0,0000	0,0000	0,6000	0,6000		0,0000
1.6.1.4.9	Otras hortalizas de bulbos y tuberculos no incluidas en ningún otro lugar (por favor	27,1025	18,5007	255,1271	300,7303		4.055,9216

Superficies de cultivo y aprovechamiento. Año 2016

Comunidad Autónoma: CATALUÑA

Código	Nivel	Superficie cultivada inscrita (ha)				Superficie total cultivada en invernadero (voluntario)	Producción ecológica estimada (tm)
		Calificada en primer año de prácticas (a)	Calificada en conversión (b)	Calificada en agricultura ecológica (c)	Superficie total (a+b+c)		
	específica)						
1.6.1.5	Leguminosas de verdeo para consumo humano	53,2600	36,2381	206,3200	295,8181		302,4865
1.6.1.5.1	Guisante	40,6800	22,9581	106,5900	170,2281		246,0980
1.6.1.5.2	Judías	0,6100	0,5000	10,8400	11,9500		11,7603
1.6.1.5.3	Habas	10,5600	12,5100	18,2800	41,3500		16,7895
1.6.1.5.4	Otras legumbres de verdeo no incluidas en ningún otro lugar (por favor específica)	1,4100	0,2700	70,6100	72,2900		27,8387
1.6.1.6	Otras hortalizas no clasificadas en ningún otro lugar	0,0000	0,0000	0,0000	0,0000		0,0000
1.6.2	Fresas	0,0000	0,3300	1,2500	1,5800		0,2894
1.7	Otros cultivos de tierras arables	0,0000	0,0000	0,0000	0,0000		
1.8	Barbechos	445,5146	325,5905	2.091,4471	2.862,5522		
2	Pastos permanentes	15.693,7609	9.117,5929	99.569,0326	124.380,3864		
2.1	Pastos y praderas permanentes (excluidos los pastos pobres)	13.860,4219	8.257,1151	88.417,8346	110.535,3716		
2.2	Pastos pobres	1.833,3390	860,4778	11.151,1980	13.845,0148		
2.2.1	Eriales (erial, matorral, espartizal)	0,0000	0,0000	0,0000	0,0000		
2.2.2	Terreno forestal con carga ganadera y/o pecoreo	1.833,3390	860,4778	11.151,1980	13.845,0148		
2.3	Dehesa	0,0000	0,0000	0,0000	0,0000		
3	Cultivos permanentes	5.006,3462	5.705,4776	20.202,6526	30.914,4764		
3.1	Cultivos permanentes para el consumo humano	4.968,4729	5.675,2276	20.084,2406	30.727,9411		77.747,7924
3.1.1	Frutas, bayas y frutos secos (excluidos los cítricos, uvas y fresas)	727,5388	690,0489	1.868,3396	3.285,9273		5.443,0930
3.1.1.1	Frutas de zonas climáticas templadas	330,0483	169,9082	373,1341	873,0906		3.301,1434
3.1.1.1.1	Frutas de pepita	131,7720	46,8300	145,7302	324,3322		2.429,0333
3.1.1.1.1.1	Manzanas	86,3020	39,4450	84,4502	210,1972		1.506,8709
3.1.1.1.1.2	Peras	43,0400	4,0550	57,8600	104,9550		911,4364
3.1.1.1.1.9	Otras frutas de pepita no incluidas en ningún otro lugar (por favor específica)	2,4300	3,3300	3,4200	9,1800		10,7260
3.1.1.1.2	Frutas de hueso	198,2763	123,0782	227,4039	548,7584		872,1101
3.1.1.1.2.1	Melocotones	78,9071	35,7100	60,8696	175,4867		247,0822
3.1.1.1.2.2	Nectarinas	49,3200	20,3000	12,7400	82,3600		4,6319
3.1.1.1.2.3	Albaricoques	31,4200	7,0800	49,4400	87,9400		429,6375
3.1.1.1.2.4	Cerezas	36,0400	56,0600	69,7326	161,8326		67,2866
3.1.1.1.2.5	Ciruelas	0,4600	2,3600	16,8050	19,6250		103,8719
3.1.1.1.2.9	Otras frutas de hueso no incluidas en ningún otro lugar (Paraguayos, Nísperos)	2,1292	1,5682	17,8167	21,5141		19,6000
3.1.1.2	Frutas de zonas climáticas subtropicales y tropicales	16,2600	5,0400	46,1588	67,4588		318,1472
3.1.1.2.1	Higos	10,1000	2,5900	32,2700	44,9600		280,5643
3.1.1.2.2	Kiwis	0,0300	0,0000	2,8136	2,8436		20,6002
3.1.1.2.3	Aguacates	0,0000	0,0000	0,4350	0,4350		0,1411
3.1.1.2.4	Plátanos y bananas	0,0000	0,0000	0,0000	0,0000		0,0000
3.1.1.2.9	Otras frutas de zonas climáticas subtropicales no incluidas en ningún otro lugar (Membrillos, Granadas)	6,1300	2,4500	10,6402	19,2202		16,8416
3.1.1.3	Bayas (excluyendo fresas)	0,9000	0,0000	2,3200	3,2200		0,0000
3.1.1.3.1	Grosellas negras	0,0000	0,0000	0,7700	0,7700		0,0000
3.1.1.3.2	Frambuesas	0,0000	0,0000	0,0000	0,0000		0,0000
3.1.1.3.9	Otras bayas no incluidas en ningún otro lugar (Arándanos, Moras)	0,9000	0,0000	1,5500	2,4500		0,0000

Superficies de cultivo y aprovechamiento. Año 2016

Comunidad Autónoma: CATALUÑA

Código	Nivel	Superficie cultivada inscrita (ha)				Superficie total cultivada en invernadero (voluntario)	Producción ecológica estimada (tm)
		Calificada en primer año de prácticas (a)	Calificada en conversión (b)	Calificada en agricultura ecológica (c)	Superficie total (a+b+c)		
3.1.1.4	Frutos secos	380,3305	515,1007	1.446,7267	2.342,1579	1.823,8024	
3.1.1.4.1	Nueces	0,0000	0,0000	0,0000	0,0000	0,0000	
3.1.1.4.2	Avellanas	42,5976	31,6500	184,7349	258,9825	133,6086	
3.1.1.4.3	Almendras	337,1429	483,3407	1.247,9818	2.068,4654	1.688,4897	
3.1.1.4.4	Castañas	0,3400	0,0000	9,7000	10,0400	1,7041	
3.1.1.4.9	Otros frutos de cáscara no incluidos en ningún otro lugar (Pistachos, Anacardos)	0,2500	0,1100	4,3100	4,6700	0,0000	
3.1.2	Cítricos	0,6400	0,6400	117,3600	118,6400	1.420,8859	
3.1.2.1	Toronjas y pomelos	0,0000	0,0000	0,0100	0,0100	0,0000	
3.1.2.2	Limonos y limas ácidas	0,2100	0,0000	1,4800	1,6900	10,2716	
3.1.2.3	Naranjas	0,0000	0,6400	48,2100	48,8500	854,4498	
3.1.2.4	Mandarinas y clementinas	0,4300	0,0000	67,6600	68,0900	556,1645	
3.1.2.9	Otros cítricos no incluidos en ningún otro lugar (por favor especifica)	0,0000	0,0000	0,0000	0,0000	0,0000	
3.1.3	Viñedos	2.605,5693	3.072,3866	8.173,6893	13.851,6452	55.930,3679	
3.1.3.1	Viñedo para vino	2.604,3693	3.072,3666	8.171,0693	13.847,8052	55.919,9785	
3.1.3.2	Viñedos para uva de mesa	1,2000	0,0200	2,6200	3,8400	10,3894	
3.1.3.3	Viñedos para uvas pasas	0,0000	0,0000	0,0000	0,0000	0,0000	
3.1.4	Olivar	1.163,4325	1.782,7211	5.048,7374	7.994,8910	14.441,7673	
3.1.4.1	Olivar para aceitunas de mesa	0,0000	0,0000	0,0000	0,0000	0,0000	
3.1.4.2	Olivar para aceite	1.163,4325	1.782,7211	5.048,7374	7.994,8910	14.441,7673	
3.1.5	Otros cultivos permanentes no incluidos en ningún otro lugar para el consumo humano (Algarrobo, Eucalipto, Hypericum, Romero, Hereda helix, Malva)	471,2923	129,4310	4.876,1143	5.476,8376	511,6783	
3.2	Viveros	1,7700	0,3100	18,1072	20,1872		
3.3	Otros cultivos permanentes (por favor especifica)	36,1033	29,9400	100,3048	166,3481		
4	Setas cultivadas (no se suma a Total Cultivos)	0,0060	1,4400	10,5490	11,9950	0,0000	

Superficies de cultivo y aprovechamiento. Año 2016

Comunidad Autónoma: EXTREMADURA

Código	Nivel	Superficie cultivada inscrita (ha)				Superficie total cultivada en invernadero (voluntario)	Producción ecológica estimada (tm)
		Calificada en primer año de prácticas (a)	Calificada en conversión (b)	Calificada en agricultura ecológica (c)	Superficie total (a+b+c)		
Total	Total Cultivos, (excluidos los huertos urbanos) (1+2+3)	8.094,2610	15.780,6510	57.913,3210	81.788,2330		
1	Cultivos de tierras arables	1.705,7900	2.205,7410	5.092,2510	9.003,7820		
1.1	Cereales para la producción de grano incluido el arroz y las parcelas destinadas a la producción de semillas.	285,6000	640,6900	1.332,4200	2.258,7100		1.541,8818
1.1.1	Cereales excluido el arroz	285,6000	640,6900	1.330,9200	2.257,2100		1.533,6468
1.1.1.1	Trigo total	0,0000	0,0000	65,1500	65,1500		97,1085
1.1.1.1.1	Trigo común y espelta	0,0000	0,0000	65,1500	65,1500		97,1085
1.1.1.1.2	Trigo duro	0,0000	0,0000	0,0000	0,0000		0,0000
1.1.1.2	Centeno y tranquilón	46,9600	195,0500	575,3100	817,3200		604,0755
1.1.1.3	Cebada	44,2500	21,0600	97,4500	162,7600		151,0475
1.1.1.4	Avena	183,6400	344,0700	556,1600	1.083,8700		610,4373
1.1.1.5	Maíz grano y mezcla de mazorca de maíz	10,7500	0,0000	2,0000	12,7500		18,9400
1.1.1.6	Triticale	0,0000	80,5100	34,8500	115,3600		52,0380
1.1.1.9	Otros cereales no incluidos en ningún otro lugar (por favor especifica)	0,0000	0,0000	0,0000	0,0000		0,0000
1.1.2	Arroz	0,0000	0,0000	1,5000	1,5000		8,2350
1.2	Legumbres secas y proteaginosas para la producción de grano (incluidas las mezclas de cereales y legumbres y las parcelas destinadas a la producción de semilla) (Guisante, Habines, Tremosilla)	1,3500	0,0000	52,9400	54,2900		37,5874
1.3	Tubérculos y raíces	0,1000	0,0000	0,7800	0,8800		23,4000
1.3.1	Patatas (incluidas las patatas tempranas y para siembra)	0,1000	0,0000	0,7800	0,8800		23,4000
1.3.2	Remolacha azucarera (excl. semillas)	0,0000	0,0000	0,0000	0,0000		0,0000
1.3.9	Otras raíces y tubérculos no incluidos en ningún otro lugar (por favor especifica)	0,0000	0,0000	0,0000	0,0000		0,0000
1.4	Cultivos industriales	6,1300	1,1010	12,8810	20,1120		25,7620
1.4.1	Cultivos oleaginosos	0,0000	0,0000	0,0000	0,0000		0,0000
1.4.1.1	Colza y nabina	0,0000	0,0000	0,0000	0,0000		0,0000
1.4.1.2	Girasol	0,0000	0,0000	0,0000	0,0000		0,0000
1.4.1.3	Soja	0,0000	0,0000	0,0000	0,0000		0,0000
1.4.1.4	Lino (aceite de linaza)	0,0000	0,0000	0,0000	0,0000		0,0000
1.4.1.5	Semilla de algodón	0,0000	0,0000	0,0000	0,0000		0,0000
1.4.1.9	Otras semillas oleaginosas no incluidas en ningún otro lugar (por favor especifica)	0,0000	0,0000	0,0000	0,0000		0,0000
1.4.2	Plantas textiles (cultivos de fibra)	0,0000	0,0000	0,0000	0,0000		0,0000
1.4.2.1	Algodón	0,0000	0,0000	0,0000	0,0000		0,0000
1.4.2.9	Otras plantas textiles no incluidas en ningún otro lugar (por favor especifica)	0,0000	0,0000	0,0000	0,0000		0,0000
1.4.3	Tabaco	0,0000	0,0000	0,0000	0,0000		0,0000
1.4.4	Lúpulo	0,0000	0,0000	0,0000	0,0000		0,0000
1.4.5	Plantas medicinales, aromáticas y condimentarias	6,1300	1,1010	12,8810	20,1120		25,7620
1.4.9	Otros cultivos industriales, incluyendo los cultivos energéticos, no incluidos en ningún otro lugar (por favor especifica)	0,0000	0,0000	0,0000	0,0000		0,0000
1.5	Plantas cosechadas en verde (excluidos las indicadas en la casilla 1.3.9)	9,6300	5,1000	161,3500	176,0800		2.308,2685

Superficies de cultivo y aprovechamiento. Año 2016

Comunidad Autónoma: EXTREMADURA

Código	Nivel	Superficie cultivada inscrita (ha)				Superficie total cultivada en invernadero (voluntario)	Producción ecológica estimada (tm)
		Calificada en primer año de prácticas (a)	Calificada en conversión (b)	Calificada en agricultura ecológica (c)	Superficie total (a+b+c)		
1.5.1	Plantas anuales cosechadas en verde	0,0000	5,1000	106,5300	111,6300		878,8725
1.5.1.1	Maiz forrajero	0,0000	0,0000	0,0000	0,0000		0,0000
1.5.1.9	Otras plantas anuales cosechadas en verde no incluidas en ningún otro lugar (Mezcla veza-cereales)	0,0000	5,1000	106,5300	111,6300		878,8725
1.5.2	Praderas y pastos temporales	2,8700	0,0000	14,0000	16,8700		131,3200
1.5.3	Otras plantas cosechadas en verde	6,7600	0,0000	40,8200	47,5800		1.298,0760
1.5.3.1	Alfalfa	6,7600	0,0000	40,8200	47,5800		1.298,0760
1.5.3.9	Otras plantas cosechadas en verde no incluidas en ningún otro lugar (por favor específica)	0,0000	0,0000	0,0000	0,0000		0,0000
1.6	Hortalizas frescas y fresas	47,2500	137,5000	277,8300	462,5800		11.126,1928
1.6.1	Hortalizas frescas	47,2500	137,5000	277,8200	462,5700		11.126,0569
1.6.1.1	Coles (excluidas las de raíz)	0,0000	0,0000	44,5200	44,5200		413,5908
1.6.1.1.1	Coliflor y brócoli	0,0000	0,0000	44,5200	44,5200		413,5908
1.6.1.1.2	Repollo (blanco)	0,0000	0,0000	0,0000	0,0000		0,0000
1.6.1.1.9	Otras coles hortícolas no incluidas en ningún otro lugar (por favor específica)	0,0000	0,0000	0,0000	0,0000		0,0000
1.6.1.2	Hortalizas de hojas y tallo (excluidas las coles)	22,8100	39,4600	61,9100	124,1800		338,0286
1.6.1.2.1	Apio	0,0000	0,0000	0,0000	0,0000		0,0000
1.6.1.2.2	Puerros	0,0000	0,0000	0,0000	0,0000		0,0000
1.6.1.2.3	Lechugas	0,0000	0,0000	0,0000	0,0000		0,0000
1.6.1.2.4	Endivias	0,0000	0,0000	0,0000	0,0000		0,0000
1.6.1.2.5	Espinacas	0,0000	0,0000	0,0000	0,0000		0,0000
1.6.1.2.6	Espárragos	22,8100	39,4600	61,9100	124,1800		338,0286
1.6.1.2.7	Achicoria	0,0000	0,0000	0,0000	0,0000		0,0000
1.6.1.2.8	Alcachofas	0,0000	0,0000	0,0000	0,0000		0,0000
1.6.1.2.9	Otras hortalizas de hojas y tallo (salvo coles) no incluidos en ningún otro lugar (por favor específica)	0,0000	0,0000	0,0000	0,0000		0,0000
1.6.1.3	Hortalizas cultivadas por el fruto	24,4400	98,0400	171,3900	293,8700		10.374,4375
1.6.1.3.1	Tomates	24,4400	98,0400	151,6400	274,1200		9.909,6740
1.6.1.3.2	Pepinos	0,0000	0,0000	0,0000	0,0000		0,0000
1.6.1.3.3	Pepinillos	0,0000	0,0000	0,0000	0,0000		0,0000
1.6.1.3.4	Melones	0,0000	0,0000	0,0000	0,0000		0,0000
1.6.1.3.5	Sandías	0,0000	0,0000	0,0000	0,0000		0,0000
1.6.1.3.6	Berenjenas	0,0000	0,0000	0,0000	0,0000		0,0000
1.6.1.3.7	Calabacines	0,0000	0,0000	0,0000	0,0000		0,0000
1.6.1.3.8	Pimientos	0,0000	0,0000	2,1400	2,1400		4,2560
1.6.1.3.9	Otras hortalizas cultivadas por el fruto no incluidas en ningún otro lugar (Calabazas)	0,0000	0,0000	17,6100	17,6100		460,5075
1.6.1.4	Hortalizas de bulbos y tubérculos	0,0000	0,0000	0,0000	0,0000		0,0000
1.6.1.4.1	Zanahorias	0,0000	0,0000	0,0000	0,0000		0,0000
1.6.1.4.2	Ajos	0,0000	0,0000	0,0000	0,0000		0,0000
1.6.1.4.3	Cebollas	0,0000	0,0000	0,0000	0,0000		0,0000
1.6.1.4.4	Chalotas	0,0000	0,0000	0,0000	0,0000		0,0000
1.6.1.4.5	Rábanos	0,0000	0,0000	0,0000	0,0000		0,0000

Superficies de cultivo y aprovechamiento. Año 2016

Comunidad Autónoma: EXTREMADURA

Código	Nivel	Superficie cultivada inscrita (ha)				Superficie total cultivada en invernadero (voluntario)	Producción ecológica estimada (tm)
		Calificada en primer año de prácticas (a)	Calificada en conversión (b)	Calificada en agricultura ecológica (c)	Superficie total (a+b+c)		
1.6.1.4.9	Otras hortalizas de bulbos y tuberculos no incluidas en ningún otro lugar (por favor especifica)	0,0000	0,0000	0,0000	0,0000		0,0000
1.6.1.5	Leguminosas de verdeo para consumo humano	0,0000	0,0000	0,0000	0,0000		0,0000
1.6.1.5.1	Guisante	0,0000	0,0000	0,0000	0,0000		0,0000
1.6.1.5.2	Judías	0,0000	0,0000	0,0000	0,0000		0,0000
1.6.1.5.3	Habas	0,0000	0,0000	0,0000	0,0000		0,0000
1.6.1.5.4	Otras legumbres de verdeo no incluidas en ningún otro lugar (por favor especifica)	0,0000	0,0000	0,0000	0,0000		0,0000
1.6.1.6	Otras hortalizas no clasificadas en ningún otro lugar	0,0000	0,0000	0,0000	0,0000		0,0000
1.6.2	Fresas	0,0000	0,0000	0,0100	0,0100		0,1359
1.7	Otros cultivos de tierras arables	0,0000	0,0000	0,0000	0,0000		
1.8	Barbechos	1.355,7300	1.421,3500	3.254,0500	6.031,1300		
2	Pastos permanentes	4.924,9910	9.698,4600	25.675,0800	40.298,5310		
2.1	Pastos y praderas permanentes (excluidos los pastos pobres)	1,5100	30,0400	679,2100	710,7600		
2.2	Pastos pobres	0,0000	10,4800	5,1400	15,6200		
2.2.1	Eriales (erial, matorral, espartizal)	0,0000	0,0000	0,0000	0,0000		
2.2.2	Terreno forestal con carga ganadera y/o pecoreo	0,0000	10,4800	5,1400	15,6200		
2.3	Dehesa	4.923,4810	9.657,9400	24.990,7300	39.572,1510		
3	Cultivos permanentes	1.463,4800	3.876,4500	27.145,9900	32.485,9200		
3.1	Cultivos permanentes para el consumo humano	1.462,9500	3.876,4500	27.138,8000	32.478,2000		49.548,0587
3.1.1	Frutas, bayas y frutos secos (excluidos los cítricos, uvas y fresas)	204,0500	452,6500	1.899,6600	2.556,3600		9.611,1227
3.1.1.1	Frutas de zonas climáticas templadas	93,7500	147,3300	574,6300	815,7100		8.247,6807
3.1.1.1.1	Frutas de pepita	0,2900	20,8100	36,0100	57,1100		535,6572
3.1.1.1.1.1	Manzanas	0,2300	17,2100	10,9900	28,4300		178,1465
3.1.1.1.1.2	Peras	0,0300	3,0600	23,2800	26,3700		329,5827
3.1.1.1.1.9	Otras frutas de pepita no incluidas en ningún otro lugar (Membrillo)	0,0300	0,5400	1,7400	2,3100		27,9280
3.1.1.1.2	Frutas de hueso	93,4600	126,5200	538,6200	758,6000		7.712,0235
3.1.1.1.2.1	Melocotones	10,8100	21,2100	86,7900	118,8100		1.235,8896
3.1.1.1.2.2	Nectarinas	68,0800	60,8400	159,6600	288,5800		2.409,0839
3.1.1.1.2.3	Albaricoques	0,0000	1,5200	17,6300	19,1500		127,2574
3.1.1.1.2.4	Cerezas	8,2900	22,9200	33,5000	64,7100		120,4159
3.1.1.1.2.5	Ciruelas	0,6700	4,1400	229,1900	234,0000		3.645,7832
3.1.1.1.2.9	Otras frutas de hueso no incluidas en ningún otro lugar (Paraguayos, Platerinos)	5,6100	15,8900	11,8500	33,3500		173,5935
3.1.1.2	Frutas de zonas climáticas subtropicales y tropicales	53,3000	70,7400	419,0900	543,1300		587,1611
3.1.1.2.1	Higos	42,2500	65,9800	415,5000	523,7300		535,4040
3.1.1.2.2	Kiwis	2,7300	0,6000	0,9200	4,2500		14,0300
3.1.1.2.3	Aguacates	0,0000	0,0000	0,0000	0,0000		0,0000
3.1.1.2.4	Plátanos y bananas	0,0000	0,0000	0,0000	0,0000		0,0000
3.1.1.2.9	Otras frutas de zonas climáticas subtropicales no incluidas en ningún otro lugar (Caquis, Granados)	8,3200	4,1600	2,6700	15,1500		37,7271
3.1.1.3	Bayas (excluyendo fresas)	1,2600	0,0200	0,7500	2,0300		2,8060
3.1.1.3.1	Grosellas negras	0,0000	0,0000	0,0200	0,0200		0,0616
3.1.1.3.2	Frambuesas	0,0100	0,0000	0,2000	0,2100		1,1120

Superficies de cultivo y aprovechamiento. Año 2016

Comunidad Autónoma: EXTREMADURA

Código	Nivel	Superficie cultivada inscrita (ha)				Superficie total cultivada en invernadero (voluntario)	Producción ecológica estimada (tm)
		Calificada en primer año de prácticas (a)	Calificada en conversión (b)	Calificada en agricultura ecológica (c)	Superficie total (a+b+c)		
3.1.1.3.9	Otras bayas no incluidas en ningún otro lugar (Arándanos, Moras)	1,2500	0,0200	0,5300	1,8000		1,6324
3.1.1.4	Frutos secos	55,7400	234,5600	905,1900	1.195,4900		773,4749
3.1.1.4.1	Nueces	8,5800	0,4800	0,0000	9,0600		0,0000
3.1.1.4.2	Avellanas	0,0000	0,1900	0,0000	0,1900		0,0000
3.1.1.4.3	Almendras	27,5200	227,6200	697,1300	952,2700		467,9939
3.1.1.4.4	Castañas	19,4300	5,6800	194,8800	219,9900		284,5248
3.1.1.4.9	Otros frutos de cáscara no incluidos en ningún otro lugar (Pistachos)	0,2100	0,5900	13,1800	13,9800		20,9562
3.1.2	Cítricos	0,1400	16,5500	0,9700	17,6600		6,5475
3.1.2.1	Toronjas y pomelos	0,0000	0,0000	0,0000	0,0000		0,0000
3.1.2.2	Limonos y limas ácidas	0,0000	0,0000	0,0200	0,0200		0,1350
3.1.2.3	Naranjas	0,1400	15,2800	0,9200	16,3400		6,2100
3.1.2.4	Mandarinas y clementinas	0,0000	1,2700	0,0300	1,3000		0,2025
3.1.2.9	Otros cítricos no incluidos en ningún otro lugar (por favor especifica)	0,0000	0,0000	0,0000	0,0000		0,0000
3.1.3	Viñedos	246,4700	487,9900	887,7200	1.622,1800		5.087,0070
3.1.3.1	Viñedo para vino	246,4700	487,9900	887,7200	1.622,1800		5.087,0070
3.1.3.2	Viñedos para uva de mesa	0,0000	0,0000	0,0000	0,0000		0,0000
3.1.3.3	Viñedos para uvas pasas	0,0000	0,0000	0,0000	0,0000		0,0000
3.1.4	Olivar	1.012,2900	2.919,2600	24.350,4500	28.282,0000		34.843,3815
3.1.4.1	Olivar para aceitunas de mesa	0,0000	0,0000	0,0000	0,0000		0,0000
3.1.4.2	Olivar para aceite	1.012,2900	2.919,2600	24.350,4500	28.282,0000		34.843,3815
3.1.5	Otros cultivos permanentes no incluidos en ningún otro lugar para el consumo humano (por favor especifica)	0,0000	0,0000	0,0000	0,0000		0,0000
3.2	Viveros	0,0000	0,0000	7,1900	7,1900		
3.3	Otros cultivos permanentes (por favor especifica)	0,5300	0,0000	0,0000	0,5300		
4	Setas cultivadas (no se suma a Total Cultivos)	0,0000	0,0000	0,0000	0,0000		0,0000

Superficies de cultivo y aprovechamiento. Año 2016

Comunidad Autónoma: GALICIA

Código	Nivel	Superficie cultivada inscrita (ha)				Superficie total cultivada en invernadero (voluntario)	Producción ecológica estimada (tm)
		Calificada en primer año de prácticas (a)	Calificada en conversión (b)	Calificada en agricultura ecológica (c)	Superficie total (a+b+c)		
Total	Total Cultivos, (excluidos los huertos urbanos) (1+2+3)	2.651,9858	5.439,9207	19.624,8323	27.716,7388		
1	Cultivos de tierras arables	539,1917	500,5788	615,8937	1.655,6642		
1.1	Cereales para la producción de grano incluido el arroz y las parcelas destinadas a la producción de semillas.	13,1752	26,9579	107,4394	147,5725		293,9267
1.1.1	Cereales excluido el arroz	13,1752	26,9579	107,4394	147,5725		293,9267
1.1.1.1	Trigo total	11,0854	8,9826	85,5057	105,5737		221,3276
1.1.1.1.1	Trigo común y espelta	9,7618	2,6506	3,0133	15,4257		6,8473
1.1.1.1.2	Trigo duro	1,3236	6,3320	82,4924	90,1480		214,4803
1.1.1.2	Centeno y tranquilón	0,0000	7,6146	12,5446	20,1592		38,8883
1.1.1.3	Cebada	0,0000	0,0000	0,7952	0,7952		3,2603
1.1.1.4	Avena	0,0000	0,4786	0,7710	1,2496		3,4695
1.1.1.5	Maiz grano y mezcla de mazorca de maíz	2,0898	9,8821	7,4239	19,3958		25,9835
1.1.1.6	Triticale	0,0000	0,0000	0,0000	0,0000		0,0000
1.1.1.9	Otros cereales no incluidos en ningún otro lugar (Mijo)	0,0000	0,0000	0,3990	0,3990		0,9975
1.1.2	Arroz	0,0000	0,0000	0,0000	0,0000		0,0000
1.2	Legumbres secas y proteaginosas para la producción de grano (incluidas las mezclas de cereales y legumbres y las parcelas destinadas a la producción de semilla)	0,0000	0,0000	1,5653	1,5653		3,1306
1.3	Tubérculos y raíces	1,2156	1,8533	9,7670	12,8359		203,8345
1.3.1	Patatas (incluidas las patatas tempranas y para siembra)	1,2156	1,5324	9,6614	12,4094		202,8894
1.3.2	Remolacha azucarera (excl. semillas)	0,0000	0,0000	0,0000	0,0000		0,0000
1.3.9	Otras raíces y tuberculos no incluidos en ningun otro lugar (Nabos)	0,0000	0,3209	0,1056	0,4265		0,9451
1.4	Cultivos industriales	0,0000	5,9680	15,8232	21,7912		2,6054
1.4.1	Cultivos oleaginosos	0,0000	0,0000	0,0000	0,0000		0,0000
1.4.1.1	Colza y nabina	0,0000	0,0000	0,0000	0,0000		0,0000
1.4.1.2	Girasol	0,0000	0,0000	0,0000	0,0000		0,0000
1.4.1.3	Soja	0,0000	0,0000	0,0000	0,0000		0,0000
1.4.1.4	Lino (aceite de linaza)	0,0000	0,0000	0,0000	0,0000		0,0000
1.4.1.5	Semilla de algodón	0,0000	0,0000	0,0000	0,0000		0,0000
1.4.1.9	Otras semillas oleaginosas no incluidas en ningún otro lugar (Cáñamo)	0,0000	0,0000	0,0000	0,0000		0,0000
1.4.2	Plantas textiles (cultivos de fibra)	0,0000	5,5729	0,0000	5,5729		0,0000
1.4.2.1	Algodón	0,0000	0,0000	0,0000	0,0000		0,0000
1.4.2.9	Otras plantas textiles no incluidas en ningún otro lugar (por favor especifica)	0,0000	5,5729	0,0000	5,5729		0,0000
1.4.3	Tabaco	0,0000	0,0000	0,0000	0,0000		0,0000
1.4.4	Lúpulo	0,0000	0,0000	2,0222	2,0222		0,0991
1.4.5	Plantas medicinales, aromáticas y condimentarias	0,0000	0,3951	13,8010	14,1961		2,5063
1.4.9	Otros cultivos industriales, incluyendo los cultivos energéticos, no incluidos en ningún otro lugar (por favor especifica)	0,0000	0,0000	0,0000	0,0000		0,0000
1.5	Plantas cosechadas en verde (excluidos las indicadas en la casilla 1.3.9)	506,3424	452,8583	333,6583	1.292,8590		1.790,8193
1.5.1	Plantas anuales cosechadas en verde	118,9462	4,4406	14,2103	137,5971		170,5236

Superficies de cultivo y aprovechamiento. Año 2016

Comunidad Autónoma: GALICIA

Código	Nivel	Superficie cultivada inscrita (ha)				Superficie total cultivada en invernadero (voluntario)	Producción ecológica estimada (tm)
		Calificada en primer año de prácticas (a)	Calificada en conversión (b)	Calificada en agricultura ecológica (c)	Superficie total (a+b+c)		
1.5.1.1	Maiz forrajero	118,9462	4,4406	14,2103	137,5971		170,5236
1.5.1.9	Otras plantas anuales cosechadas en verde no incluidas en ningún otro lugar (por favor específica)	0,0000	0,0000	0,0000	0,0000		0,0000
1.5.2	Praderas y pastos temporales	373,7797	442,6227	296,5633	1.112,9657		1.482,8165
1.5.3	Otras plantas cosechadas en verde	13,6165	5,7950	22,8847	42,2962		137,4792
1.5.3.1	Alfalfa	0,0000	5,0794	0,0285	5,1079		0,3420
1.5.3.9	Otras plantas cosechadas en verde no incluidas en ningún otro lugar (Sorgo forrajero, Pasto del Sudán)	13,6165	0,7156	22,8562	37,1883		137,1372
1.6	Hortalizas frescas y fresas	7,3696	9,1740	141,5114	158,0550		1.635,8487
1.6.1	Hortalizas frescas	7,2221	8,9904	138,6802	154,8927		1.565,0687
1.6.1.1	Coles (excluidas las de raíz)	1,1054	1,3761	21,2344	23,7159		191,1096
1.6.1.1.1	Coliflor y brócoli	0,0000	0,0000	0,0000	0,0000		0,0000
1.6.1.1.2	Repollo (blanco)	1,1054	1,3761	21,2344	23,7159		191,1096
1.6.1.1.9	Otras coles horticolas no incluidas en ningún otro lugar (por favor específica)	0,0000	0,0000	0,0000	0,0000		0,0000
1.6.1.2	Hortalizas de hojas y tallo (excluidas las coles)	1,0317	1,2844	19,8188	22,1349		158,5504
1.6.1.2.1	Apio	0,0000	0,0000	0,0000	0,0000		0,0000
1.6.1.2.2	Puerros	0,0000	0,0000	0,0000	0,0000		0,0000
1.6.1.2.3	Lechugas	1,0317	1,2844	19,8188	22,1349		158,5504
1.6.1.2.4	Endivias	0,0000	0,0000	0,0000	0,0000		0,0000
1.6.1.2.5	Espinacas	0,0000	0,0000	0,0000	0,0000		0,0000
1.6.1.2.6	Esparragos	0,0000	0,0000	0,0000	0,0000		0,0000
1.6.1.2.7	Achicoria	0,0000	0,0000	0,0000	0,0000		0,0000
1.6.1.2.8	Alcachofas	0,0000	0,0000	0,0000	0,0000		0,0000
1.6.1.2.9	Otras hortalizas de hojas y tallo (salvo coles) no incluidos en ningún otro lugar (por favor específica)	0,0000	0,0000	0,0000	0,0000		0,0000
1.6.1.3	Hortalizas cultivadas por el fruto	2,5056	3,1191	48,0800	53,7047		644,9103
1.6.1.3.1	Tomates	1,1791	1,4678	22,6501	25,2970		339,7515
1.6.1.3.2	Pepinos	0,0000	0,0000	0,0000	0,0000		0,0000
1.6.1.3.3	Pepinillos	0,0000	0,0000	0,0000	0,0000		0,0000
1.6.1.3.4	Melones	0,0000	0,0000	0,0000	0,0000		0,0000
1.6.1.3.5	Sandías	0,0000	0,0000	0,0000	0,0000		0,0000
1.6.1.3.6	Berenjenas	0,0000	0,0000	0,0000	0,0000		0,0000
1.6.1.3.7	Calabacines	0,0000	0,0000	0,0000	0,0000		0,0000
1.6.1.3.8	Pimientos	1,3265	1,6513	25,4299	28,4077		305,1588
1.6.1.3.9	Otras hortalizas cultivadas por el fruto no incluidas en ningún otro lugar (por favor específica)	0,0000	0,0000	0,0000	0,0000		0,0000
1.6.1.4	Hortalizas de bulbos y tubérculos	1,9161	2,3852	36,8063	41,1076		404,8693
1.6.1.4.1	Zanahorias	0,0000	0,0000	0,0000	0,0000		0,0000
1.6.1.4.2	Ajos	0,0000	0,0000	0,0000	0,0000		0,0000
1.6.1.4.3	Cebollas	1,9161	2,3852	36,8063	41,1076		404,8693
1.6.1.4.4	Chalotas	0,0000	0,0000	0,0000	0,0000		0,0000
1.6.1.4.5	Rábanos	0,0000	0,0000	0,0000	0,0000		0,0000

Superficies de cultivo y aprovechamiento. Año 2016

Comunidad Autónoma: GALICIA

Código	Nivel	Superficie cultivada inscrita (ha)				Superficie total cultivada en invernadero (voluntario)	Producción ecológica estimada (tm)
		Calificada en primer año de prácticas (a)	Calificada en conversión (b)	Calificada en agricultura ecológica (c)	Superficie total (a+b+c)		
1.6.1.4.9	Otras hortalizas de bulbos y tuberculos no incluidas en ningún otro lugar (por favor especifica)	0,0000	0,0000	0,0000	0,0000		0,0000
1.6.1.5	Leguminosas de verdeo para consumo humano	0,6633	0,8256	12,7407	14,2296		165,6291
1.6.1.5.1	Guisante	0,0000	0,0000	0,0000	0,0000		0,0000
1.6.1.5.2	Judías	0,6633	0,8256	12,7407	14,2296		165,6291
1.6.1.5.3	Habas	0,0000	0,0000	0,0000	0,0000		0,0000
1.6.1.5.4	Otras legumbres de verdeo no incluidas en ningún otro lugar (por favor especifica)	0,0000	0,0000	0,0000	0,0000		0,0000
1.6.1.6	Otras hortalizas no clasificadas en ningún otro lugar	0,0000	0,0000	0,0000	0,0000		0,0000
1.6.2	Fresas	0,1475	0,1836	2,8312	3,1623		70,7800
1.7	Otros cultivos de tierras arables	0,0000	0,0000	0,4829	0,4829		
1.8	Barbechos	11,0889	3,7673	5,6462	20,5024		
2	Pastos permanentes	1.893,3095	4.491,5057	15.225,8772	21.610,6924		
2.1	Pastos y praderas permanentes (excluidos los pastos pobres)	1.140,5087	1.759,7337	9.423,2322	12.323,4746		
2.2	Pastos pobres	752,8008	2.731,7720	5.802,6450	9.287,2178		
2.2.1	Eriales (erial, matorral, espartizal)	0,0000	0,0000	0,0000	0,0000		
2.2.2	Terreno forestal con carga ganadera y/o pecoreo	752,8008	2.731,7720	5.802,6450	9.287,2178		
2.3	Dehesa	0,0000	0,0000	0,0000	0,0000		
3	Cultivos permanentes	219,4846	447,8362	3.783,0614	4.450,3822		
3.1	Cultivos permanentes para el consumo humano	212,8463	439,7905	3.715,0943	4.367,7311		17.175,1042
3.1.1	Frutas, bayas y frutos secos (excluidos los cítricos, uvas y fresas)	158,8649	82,9601	1.860,7289	2.102,5539		16.550,0930
3.1.1.1	Frutas de zonas climáticas templadas	66,0504	9,5055	227,4386	302,9945		6.644,5399
3.1.1.1.1	Frutas de pepita	65,2036	9,4874	216,0284	290,7194		6.474,5079
3.1.1.1.1.1	Manzanas	64,9812	9,3690	215,1547	289,5049		6.454,6410
3.1.1.1.1.2	Peras	0,1306	0,0000	0,8427	0,9733		18,9369
3.1.1.1.1.9	Otras frutas de pepita no incluidas en ningún otro lugar (Membrillo)	0,0918	0,1184	0,0310	0,2412		0,9300
3.1.1.1.2	Frutas de hueso	0,8468	0,0181	11,4102	12,2751		170,0320
3.1.1.1.2.1	Melocotones	0,0000	0,0000	0,0285	0,0285		0,6270
3.1.1.1.2.2	Nectarinas	0,0000	0,0000	0,0000	0,0000		0,0000
3.1.1.1.2.3	Albaricoques	0,0000	0,0000	0,1585	0,1585		0,3170
3.1.1.1.2.4	Cerezas	0,8468	0,0181	4,2789	5,1438		64,1835
3.1.1.1.2.5	Ciruelas	0,0000	0,0000	0,1850	0,1850		3,5150
3.1.1.1.2.9	Otras frutas de hueso no incluidas en ningún otro lugar (por favor especifica)	0,0000	0,0000	6,7593	6,7593		101,3895
3.1.1.2	Frutas de zonas climáticas subtropicales y tropicales	11,8109	0,0000	5,7913	17,6022		62,9642
3.1.1.2.1	Higos	0,0000	0,0000	0,0819	0,0819		1,8018
3.1.1.2.2	Kiwis	11,8109	0,0000	5,4359	17,2468		59,7949
3.1.1.2.3	Aguacates	0,0000	0,0000	0,0000	0,0000		0,0000
3.1.1.2.4	Plátanos y bananas	0,0000	0,0000	0,0000	0,0000		0,0000
3.1.1.2.9	Otras frutas de zonas climáticas subtropicales no incluidas en ningún otro lugar (Feijoas, Caquis, otros)	0,0000	0,0000	0,2735	0,2735		1,3675
3.1.1.3	Bayas (exluyendo fresas)	3,4603	0,4565	13,1772	17,0940		170,0309
3.1.1.3.1	Grosellas negras	0,0000	0,1087	0,4429	0,5516		4,4290
3.1.1.3.2	Frambuesas	0,0000	0,0000	6,2512	6,2512		87,5168

Superficies de cultivo y aprovechamiento. Año 2016

Comunidad Autónoma: GALICIA

Código	Nivel	Superficie cultivada inscrita (ha)				Superficie total cultivada en invernadero (voluntario)	Producción ecológica estimada (tm)
		Calificada en primer año de prácticas (a)	Calificada en conversión (b)	Calificada en agricultura ecológica (c)	Superficie total (a+b+c)		
3.1.1.3.9	Otras bayas no incluidas en ningún otro lugar (Arándanos)	3,4603	0,3478	6,4831	10,2912		78,0851
3.1.1.4	Frutos secos	77,5433	72,9981	1.614,3218	1.764,8632		9.672,5580
3.1.1.4.1	Nueces	5,9989	0,0000	3,1840	9,1829		5,7312
3.1.1.4.2	Avellanas	0,0000	0,0000	0,0000	0,0000		0,0000
3.1.1.4.3	Almendras	0,0000	0,0000	0,0000	0,0000		0,0000
3.1.1.4.4	Castañas	71,5444	72,9981	1.611,1378	1.755,6803		9.666,8268
3.1.1.4.9	Otros frutos de cáscara no incluidos en ningún otro lugar (por favor especifica)	0,0000	0,0000	0,0000	0,0000		0,0000
3.1.2	Cítricos	0,0000	0,0000	0,5776	0,5776		12,7072
3.1.2.1	Toronjas y pomelos	0,0000	0,0000	0,0000	0,0000		0,0000
3.1.2.2	Limonos y limas ácidas	0,0000	0,0000	0,0000	0,0000		0,0000
3.1.2.3	Naranjas	0,0000	0,0000	0,5776	0,5776		12,7072
3.1.2.4	Mandarinas y clementinas	0,0000	0,0000	0,0000	0,0000		0,0000
3.1.2.9	Otros cítricos no incluidos en ningún otro lugar (por favor especifica)	0,0000	0,0000	0,0000	0,0000		0,0000
3.1.3	Viñedos	9,9322	4,2925	75,5374	89,7621		604,2992
3.1.3.1	Viñedo para vino	9,9322	4,2925	75,5374	89,7621		604,2992
3.1.3.2	Viñedos para uva de mesa	0,0000	0,0000	0,0000	0,0000		0,0000
3.1.3.3	Viñedos para uvas pasas	0,0000	0,0000	0,0000	0,0000		0,0000
3.1.4	Olivar	6,4286	10,2331	2,2871	18,9488		8,0048
3.1.4.1	Olivar para aceitunas de mesa	0,0000	0,0000	0,0000	0,0000		0,0000
3.1.4.2	Olivar para aceite	6,4286	10,2331	2,2871	18,9488		8,0048
3.1.5	Otros cultivos permanentes no incluidos en ningún otro lugar para el consumo humano (Terreno forestal sin aprovechamiento, Recolección de setas)	37,6206	342,3048	1.775,9633	2.155,8887		0,0000
3.2	Viveros	0,0000	0,0000	0,0000	0,0000		
3.3	Otros cultivos permanentes (Otras superficies sin cultivos)	6,6383	8,0457	67,9671	82,6511		
4	Setas cultivadas (no se suma a Total Cultivos)	0,0000	0,0000	0,0000	0,0000		0,0000

Superficies de cultivo y aprovechamiento. Año 2016

Comunidad Autónoma: MADRID

Código	Nivel	Superficie cultivada inscrita (ha)				Superficie total cultivada en invernadero (voluntario)	Producción ecológica estimada (tm)
		Calificada en primer año de prácticas (a)	Calificada en conversión (b)	Calificada en agricultura ecológica (c)	Superficie total (a+b+c)		
Total	Total Cultivos, (excluidos los huertos urbanos) (1+2+3)	322,6810	1.262,7766	8.153,8384	9.739,2960		
1	Cultivos de tierras arables	48,9812	9,5761	1.123,0651	1.181,6224		
1.1	Cereales para la producción de grano incluido el arroz y las parcelas destinadas a la producción de semillas.	0,0000	3,1873	445,7522	448,9395		728,1778
1.1.1	Cereales excluido el arroz	0,0000	3,1873	445,7522	448,9395		728,1778
1.1.1.1	Trigo total	0,0000	3,1873	7,0021	10,1894		18,3409
1.1.1.1.1	Trigo común y espelta	0,0000	3,1873	7,0021	10,1894		18,3409
1.1.1.1.2	Trigo duro	0,0000	0,0000	0,0000	0,0000		0,0000
1.1.1.2	Centeno y tranquilón	0,0000	0,0000	0,0000	0,0000		0,0000
1.1.1.3	Cebada	0,0000	0,0000	274,5327	274,5327		411,7990
1.1.1.4	Avena	0,0000	0,0000	33,7743	33,7743		37,1517
1.1.1.5	Maíz grano y mezcla de mazorca de maíz	0,0000	0,0000	0,0000	0,0000		0,0000
1.1.1.6	Triticale	0,0000	0,0000	130,4431	130,4431		260,8862
1.1.1.9	Otros cereales no incluidos en ningún otro lugar (por favor especifica)	0,0000	0,0000	0,0000	0,0000		0,0000
1.1.2	Arroz	0,0000	0,0000	0,0000	0,0000		0,0000
1.2	Legumbres secas y proteaginosas para la producción de grano (incluidas las mezclas de cereales y legumbres y las parcelas destinadas a la producción de semilla)	30,7500	0,0000	59,7657	90,5157		45,2578
1.3	Tubérculos y raíces	0,0200	0,0000	0,8428	0,8628		15,8500
1.3.1	Patatas (incluidas las patatas tempranas y para siembra)	0,0200	0,0000	0,8428	0,8628		15,8500
1.3.2	Remolacha azucarera (excl. semillas)	0,0000	0,0000	0,0000	0,0000		0,0000
1.3.9	Otras raíces y tuberculos no incluidos en ningun otro lugar (por favor especifica)	0,0000	0,0000	0,0000	0,0000		0,0000
1.4	Cultivos industriales	0,0000	0,0000	59,9105	59,9105		29,1000
1.4.1	Cultivos oleaginosos	0,0000	0,0000	59,0789	59,0789		28,9100
1.4.1.1	Colza y nabina	0,0000	0,0000	0,0000	0,0000		0,0000
1.4.1.2	Girasol	0,0000	0,0000	59,0789	59,0789		28,9100
1.4.1.3	Soja	0,0000	0,0000	0,0000	0,0000		0,0000
1.4.1.4	Lino (aceite de linaza)	0,0000	0,0000	0,0000	0,0000		0,0000
1.4.1.5	Semilla de algodón	0,0000	0,0000	0,0000	0,0000		0,0000
1.4.1.9	Otras semillas oleaginosas no incluidas en ningún otro lugar (por favor especifica)	0,0000	0,0000	0,0000	0,0000		0,0000
1.4.2	Plantas textiles (cultivos de fibra)	0,0000	0,0000	0,0000	0,0000		0,0000
1.4.2.1	Algodón	0,0000	0,0000	0,0000	0,0000		0,0000
1.4.2.9	Otras plantas textiles no incluidas en ningún otro lugar (por favor especifica)	0,0000	0,0000	0,0000	0,0000		0,0000
1.4.3	Tabaco	0,0000	0,0000	0,0000	0,0000		0,0000
1.4.4	Lúpulo	0,0000	0,0000	0,0000	0,0000		0,0000
1.4.5	Plantas medicinales, aromáticas y condimentarias	0,0000	0,0000	0,8316	0,8316		0,1900
1.4.9	Otros cultivos industriales, incluyendo los cultivos energéticos, no incluidos en ningún otro lugar (por favor especifica)	0,0000	0,0000	0,0000	0,0000		0,0000
1.5	Plantas cosechadas en verde (excluidos las indicadas en la casilla 1.3.9)	0,0000	0,0000	303,8529	303,8529		1.401,1200
1.5.1	Plantas anuales cosechadas en verde	0,0000	0,0000	150,0342	150,0342		756,4700

Superficies de cultivo y aprovechamiento. Año 2016

Comunidad Autónoma: MADRID

Código	Nivel	Superficie cultivada inscrita (ha)				Superficie total cultivada en invernadero (voluntario)	Producción ecológica estimada (tm)
		Calificada en primer año de prácticas (a)	Calificada en conversión (b)	Calificada en agricultura ecológica (c)	Superficie total (a+b+c)		
1.5.1.1	Maiz forrajero	0,0000	0,0000	72,5999	72,5999		617,0900
1.5.1.9	Otras plantas anuales cosechadas en verde no incluidas en ningún otro lugar (Veza)	0,0000	0,0000	77,4343	77,4343		139,3800
1.5.2	Praderas y pastos temporales	0,0000	0,0000	0,0000	0,0000		0,0000
1.5.3	Otras plantas cosechadas en verde	0,0000	0,0000	153,8187	153,8187		644,6500
1.5.3.1	Alfalfa	0,0000	0,0000	153,8187	153,8187		644,6500
1.5.3.9	Otras plantas cosechadas en verde no incluidas en ningún otro lugar (por favor específica)	0,0000	0,0000	0,0000	0,0000		0,0000
1.6	Hortalizas frescas y fresas	0,6590	0,2700	23,5365	24,4655		341,4850
1.6.1	Hortalizas frescas	0,6590	0,2700	18,9769	19,9059		277,4950
1.6.1.1	Coles (excluidas las de raíz)	0,0000	0,0000	1,6517	1,6517		14,4400
1.6.1.1.1	Coliflor y brócoli	0,0000	0,0000	0,7610	0,7610		7,3500
1.6.1.1.2	Repollo (blanco)	0,0000	0,0000	0,5737	0,5737		5,8300
1.6.1.1.9	Otras coles hortícolas no incluidas en ningún otro lugar (Lombarda, Romanesco)	0,0000	0,0000	0,3170	0,3170		1,2600
1.6.1.2	Hortalizas de hojas y tallo (excluidas las coles)	0,0710	0,0000	2,6472	2,7182		32,1540
1.6.1.2.1	Apio	0,0000	0,0000	0,1109	0,1109		3,8800
1.6.1.2.2	Puerros	0,0200	0,0000	0,7627	0,7827		6,3800
1.6.1.2.3	Lechugas	0,0360	0,0000	0,6418	0,6778		4,6800
1.6.1.2.4	Endivias	0,0000	0,0000	0,0035	0,0035		0,0240
1.6.1.2.5	Espinacas	0,0050	0,0000	0,2230	0,2280		0,7200
1.6.1.2.6	Espárragos	0,0000	0,0000	0,3172	0,3172		1,9700
1.6.1.2.7	Achicoria	0,0000	0,0000	0,0838	0,0838		0,5200
1.6.1.2.8	Alcachofas	0,0000	0,0000	0,0000	0,0000		0,0000
1.6.1.2.9	Otras hortalizas de hojas y tallo (salvo coles) no incluidos en ningún otro lugar (por favor específica)	0,0100	0,0000	0,5043	0,5143		13,9800
1.6.1.3	Hortalizas cultivadas por el fruto	0,4710	0,2700	9,8238	10,5648		169,2100
1.6.1.3.1	Tomates	0,1000	0,0000	2,1271	2,2271		41,3800
1.6.1.3.2	Pepinos	0,0725	0,0000	0,3056	0,3781		9,4700
1.6.1.3.3	Pepinillos	0,0000	0,0000	0,0000	0,0000		0,0000
1.6.1.3.4	Melones	0,2025	0,0000	3,3364	3,5389		32,3000
1.6.1.3.5	Sandías	0,0000	0,0000	0,6556	0,6556		11,3500
1.6.1.3.6	Berenjenas	0,0275	0,0100	0,4153	0,4528		8,9400
1.6.1.3.7	Calabacines	0,0010	0,0600	0,7664	0,8274		10,3700
1.6.1.3.8	Pimientos	0,0650	0,0000	0,6913	0,7563		11,3200
1.6.1.3.9	Otras hortalizas cultivadas por el fruto no incluidas en ningún otro lugar (Calabazas)	0,0025	0,2000	1,5261	1,7286		44,0800
1.6.1.4	Hortalizas de bulbos y tubérculos	0,0625	0,0000	4,1650	4,2275		57,8310
1.6.1.4.1	Zanahorias	0,0000	0,0000	0,0430	0,0430		2,0510
1.6.1.4.2	Ajos	0,0000	0,0000	2,4388	2,4388		14,9700
1.6.1.4.3	Cebollas	0,0625	0,0000	1,3296	1,3921		32,3600
1.6.1.4.4	Chalotas	0,0000	0,0000	0,0000	0,0000		0,0000
1.6.1.4.5	Rábanos	0,0000	0,0000	0,0572	0,0572		1,4700
1.6.1.4.9	Otras hortalizas de bulbos y tuberculos no incluidas en ningún otro lugar (Remolacha)	0,0000	0,0000	0,2964	0,2964		6,9800
1.6.1.5	Leguminosas de verdeo para consumo humano	0,0545	0,0000	0,6892	0,7437		3,8600

Superficies de cultivo y aprovechamiento. Año 2016

Comunidad Autónoma: MADRID

Código	Nivel	Superficie cultivada inscrita (ha)				Superficie total cultivada en invernadero (voluntario)	Producción ecológica estimada (tm)
		Calificada en primer año de prácticas (a)	Calificada en conversión (b)	Calificada en agricultura ecológica (c)	Superficie total (a+b+c)		
1.6.1.5.1	Guisante	0,0000	0,0000	0,1054	0,1054		0,5800
1.6.1.5.2	Judías	0,0295	0,0000	0,3851	0,4146		1,9800
1.6.1.5.3	Habas	0,0250	0,0000	0,1937	0,2187		1,3000
1.6.1.5.4	Otras legumbres de verdeo no incluidas en ningún otro lugar (Altramúz)	0,0000	0,0000	0,0050	0,0050		n/s
1.6.1.6	Otras hortalizas no clasificadas en ningún otro lugar	0,0000	0,0000	0,0000	0,0000		0,0000
1.6.2	Fresas	0,0000	0,0000	4,5596	4,5596		63,9900
1.7	Otros cultivos de tierras arables	0,0000	0,0000	0,0000	0,0000		
1.8	Barbechos	17,5522	6,1188	229,4045	253,0755		
2	Pastos permanentes	169,5221	916,1423	3.420,0981	4.505,7625		
2.1	Pastos y praderas permanentes (excluidos los pastos pobres)	0,0000	0,0000	0,0000	0,0000		
2.2	Pastos pobres	169,5221	916,1423	3.420,0981	4.505,7625		
2.2.1	Eriales (erial, matorral, espartizal)	32,7127	500,3130	1.796,2651	2.329,2908		
2.2.2	Terreno forestal con carga ganadera y/o pecoreo	136,8094	415,8293	1.623,8330	2.176,4717		
2.3	Dehesa	0,0000	0,0000	0,0000	0,0000		
3	Cultivos permanentes	104,1777	337,0582	3.610,6752	4.051,9111		
3.1	Cultivos permanentes para el consumo humano	104,1777	337,0582	3.609,3498	4.050,5857		5.685,9615
3.1.1	Frutas, bayas y frutos secos (excluidos los cítricos, uvas y fresas)	5,1036	1,5888	40,0597	46,7521		73,9600
3.1.1.1	Frutas de zonas climáticas templadas	0,1181	0,0020	3,7421	3,8622		2,4100
3.1.1.1.1	Frutas de pepita	0,0400	0,0000	1,8823	1,9223		1,6400
3.1.1.1.1.1	Manzanas	0,0200	0,0000	1,1241	1,1441		1,4600
3.1.1.1.1.2	Peras	0,0200	0,0000	0,7582	0,7782		0,1800
3.1.1.1.1.9	Otras frutas de pepita no incluidas en ningún otro lugar (por favor especifica)	0,0000	0,0000	0,0000	0,0000		0,0000
3.1.1.1.2	Frutas de hueso	0,0781	0,0020	1,8598	1,9399		0,7700
3.1.1.1.2.1	Melocotones	0,0000	0,0000	0,2276	0,2276		0,0300
3.1.1.1.2.2	Nectarinas	0,0000	0,0000	0,1710	0,1710		0,0660
3.1.1.1.2.3	Albaricoques	0,0000	0,0000	0,1869	0,1869		0,0710
3.1.1.1.2.4	Cerezas	0,0781	0,0010	0,3133	0,3924		0,1230
3.1.1.1.2.5	Ciruelas	0,0000	0,0010	0,7461	0,7471		0,4500
3.1.1.1.2.9	Otras frutas de hueso no incluidas en ningún otro lugar (Paraguayos)	0,0000	0,0000	0,2149	0,2149		0,0300
3.1.1.2	Frutas de zonas climáticas subtropicales y tropicales	0,0200	0,2900	6,3877	6,6977		1,9700
3.1.1.2.1	Higos	0,0200	0,2900	6,3121	6,6221		1,8300
3.1.1.2.2	Kiwis	0,0000	0,0000	0,0000	0,0000		0,0000
3.1.1.2.3	Aguacates	0,0000	0,0000	0,0000	0,0000		0,0000
3.1.1.2.4	Plátanos y bananas	0,0000	0,0000	0,0000	0,0000		0,0000
3.1.1.2.9	Otras frutas de zonas climáticas subtropicales no incluidas en ningún otro lugar (Caquis)	0,0000	0,0000	0,0756	0,0756		0,1400
3.1.1.3	Bayas (excluyendo fresas)	0,1034	0,0000	2,9328	3,0362		15,5600
3.1.1.3.1	Grosellas negras	0,0000	0,0000	0,6922	0,6922		5,5300
3.1.1.3.2	Frambuesas	0,0894	0,0000	0,2801	0,3695		2,8800
3.1.1.3.9	Otras bayas no incluidas en ningún otro lugar (Arándanos, Moras)	0,0140	0,0000	1,9605	1,9745		7,1500
3.1.1.4	Frutos secos	4,8621	1,2968	26,9971	33,1560		54,0200
3.1.1.4.1	Nueces	0,0100	0,0000	0,4894	0,4994		0,1060

Superficies de cultivo y aprovechamiento. Año 2016

Comunidad Autónoma: MADRID

Código	Nivel	Superficie cultivada inscrita (ha)				Superficie total cultivada en invernadero (voluntario)	Producción ecológica estimada (tm)
		Calificada en primer año de prácticas (a)	Calificada en conversión (b)	Calificada en agricultura ecológica (c)	Superficie total (a+b+c)		
3.1.1.4.2	Avellanas	0,0000	0,0000	0,0095	0,0095		n/s
3.1.1.4.3	Almendras	4,8521	0,0000	23,7629	28,6150		53,8400
3.1.1.4.4	Castañas	0,0000	0,0000	0,0000	0,0000		0,0000
3.1.1.4.9	Otros frutos de cáscara no incluidos en ningún otro lugar (Pistachos, Piñones)	0,0000	1,2968	2,7353	4,0321		0,0740
3.1.2	Cítricos	0,0000	0,0000	0,0000	0,0000		0,0000
3.1.2.1	Toronjas y pomelos	0,0000	0,0000	0,0000	0,0000		0,0000
3.1.2.2	Limonos y limas ácidas	0,0000	0,0000	0,0000	0,0000		0,0000
3.1.2.3	Naranjas	0,0000	0,0000	0,0000	0,0000		0,0000
3.1.2.4	Mandarinas y clementinas	0,0000	0,0000	0,0000	0,0000		0,0000
3.1.2.9	Otros cítricos no incluidos en ningún otro lugar (por favor especifica)	0,0000	0,0000	0,0000	0,0000		0,0000
3.1.3	Viñedos	35,2589	30,6672	420,2372	486,1633		960,0015
3.1.3.1	Viñedo para vino	35,2589	30,6672	418,9302	484,8563		960,0015
3.1.3.2	Viñedos para uva de mesa	0,0000	0,0000	1,3070	1,3070		n/s
3.1.3.3	Viñedos para uvas pasas	0,0000	0,0000	0,0000	0,0000		0,0000
3.1.4	Olivar	63,8152	304,8022	3.149,0529	3.517,6703		4.652,0000
3.1.4.1	Olivar para aceitunas de mesa	0,0000	0,0000	0,0000	0,0000		0,0000
3.1.4.2	Olivar para aceite	63,8152	304,8022	3.149,0529	3.517,6703		4.652,0000
3.1.5	Otros cultivos permanentes no incluidos en ningún otro lugar para el consumo humano (por favor especifica)	0,0000	0,0000	0,0000	0,0000		0,0000
3.2	Viveros	0,0000	0,0000	1,3254	1,3254		
3.3	Otros cultivos permanentes (por favor especifica)	0,0000	0,0000	0,0000	0,0000		
4	Setas cultivadas (no se suma a Total Cultivos)	0,0000	0,0000	0,0000	0,0000		0,0000

Superficies de cultivo y aprovechamiento. Año 2016

Comunidad Autónoma: MURCIA

Código	Nivel	Superficie cultivada inscrita (ha)				Superficie total cultivada en invernadero (voluntario)	Producción ecológica estimada (tm)
		Calificada en primer año de prácticas (a)	Calificada en conversión (b)	Calificada en agricultura ecológica (c)	Superficie total (a+b+c)		
Total	Total Cultivos, (excluidos los huertos urbanos) (1+2+3)	4.508,1800	22.640,0300	51.895,7400	79.043,9500		
1	Cultivos de tierras arables	2.559,8100	12.143,2700	15.196,4900	29.899,5700		
1.1	Cereales para la producción de grano incluido el arroz y las parcelas destinadas a la producción de semillas.	1.168,1300	7.219,7800	5.856,0000	14.243,9100		15.315,0000
1.1.1	Cereales excluido el arroz	1.154,7000	7.218,3600	5.806,3400	14.179,4000		15.040,0000
1.1.1.1	Trigo total	197,9500	969,2000	643,7300	1.810,8800		2.700,0000
1.1.1.1.1	Trigo común y espelta	197,9500	969,2000	643,7300	1.810,8800		2.700,0000
1.1.1.1.2	Trigo duro	0,0000	0,0000	0,0000	0,0000		0,0000
1.1.1.2	Centeno y tranquilón	11,6600	425,1400	28,3500	465,1500		460,0000
1.1.1.3	Cebada	528,0200	3.434,4600	2.559,4200	6.521,9000		6.520,0000
1.1.1.4	Avena	122,7900	1.856,6200	2.534,1900	4.513,6000		4.500,0000
1.1.1.5	Maiz grano y mezcla de mazorca de maíz	0,0000	0,0000	0,0000	0,0000		0,0000
1.1.1.6	Triticale	15,3500	169,6800	27,8100	212,8400		210,0000
1.1.1.9	Otros cereales no incluidos en ningún otro lugar (Mezcla de cultivos)	278,9300	363,2600	12,8400	655,0300		650,0000
1.1.2	Arroz	13,4300	1,4200	49,6600	64,5100		275,0000
1.2	Legumbres secas y proteaginosas para la producción de grano (incluidas las mezclas de cereales y legumbres y las parcelas destinadas a la producción de semilla)	0,0000	0,0000	66,3700	66,3700		40,0000
1.3	Tubérculos y raíces	0,0000	0,0000	59,0000	59,0000		1.180,0000
1.3.1	Patatas (incluidas las patatas tempranas y para siembra)	0,0000	0,0000	59,0000	59,0000		1.180,0000
1.3.2	Remolacha azucarera (excl. semillas)	0,0000	0,0000	0,0000	0,0000		0,0000
1.3.9	Otras raíces y tuberculos no incluidos en ningun otro lugar (por favor especifica)	0,0000	0,0000	0,0000	0,0000		0,0000
1.4	Cultivos industriales	189,1500	268,6700	468,6600	926,4800		1.371,0000
1.4.1	Cultivos oleaginosos	0,0000	0,0000	20,9700	20,9700		21,0000
1.4.1.1	Colza y nabina	0,0000	0,0000	0,0000	0,0000		0,0000
1.4.1.2	Girasol	0,0000	0,0000	20,9700	20,9700		21,0000
1.4.1.3	Soja	0,0000	0,0000	0,0000	0,0000		0,0000
1.4.1.4	Lino (aceite de linaza)	0,0000	0,0000	0,0000	0,0000		0,0000
1.4.1.5	Semilla de algodón	0,0000	0,0000	0,0000	0,0000		0,0000
1.4.1.9	Otras semillas oleaginosas no incluidas en ningún otro lugar (por favor especifica)	0,0000	0,0000	0,0000	0,0000		0,0000
1.4.2	Plantas textiles (cultivos de fibra)	0,0000	0,0000	0,0000	0,0000		0,0000
1.4.2.1	Algodón	0,0000	0,0000	0,0000	0,0000		0,0000
1.4.2.9	Otras plantas textiles no incluidas en ningún otro lugar (por favor especifica)	0,0000	0,0000	0,0000	0,0000		0,0000
1.4.3	Tabaco	0,0000	0,0000	0,0000	0,0000		0,0000
1.4.4	Lúpulo	0,0000	0,0000	0,0000	0,0000		0,0000
1.4.5	Plantas medicinales, aromáticas y condimentarias	188,5700	268,6700	447,4300	904,6700	0,0000	1.350,0000
1.4.9	Otros cultivos industriales, incluyendo los cultivos energéticos, no incluidos en ningún otro lugar (Cáñamo, Cacahuetes)	0,5800	0,0000	0,2600	0,8400		n/s
1.5	Plantas cosechadas en verde (excluidos las indicadas en la casilla 1.3.9)	1,0000	3,7300	5,2000	9,9300		90,0000
1.5.1	Plantas anuales cosechadas en verde	0,0000	0,0000	0,0000	0,0000		0,0000

Superficies de cultivo y aprovechamiento. Año 2016

Comunidad Autónoma: MURCIA

Código	Nivel	Superficie cultivada inscrita (ha)				Superficie total cultivada en invernadero (voluntario)	Producción ecológica estimada (tm)
		Calificada en primer año de prácticas (a)	Calificada en conversión (b)	Calificada en agricultura ecológica (c)	Superficie total (a+b+c)		
1.5.1.1	Maiz forrajero	0,0000	0,0000	0,0000	0,0000		0,0000
1.5.1.9	Otras plantas anuales cosechadas en verde no incluidas en ningún otro lugar (por favor específica)	0,0000	0,0000	0,0000	0,0000		0,0000
1.5.2	Praderas y pastos temporales	0,0000	0,0000	0,0000	0,0000		0,0000
1.5.3	Otras plantas cosechadas en verde	1,0000	3,7300	5,2000	9,9300		90,0000
1.5.3.1	Alfalfa	1,0000	3,7300	5,2000	9,9300		90,0000
1.5.3.9	Otras plantas cosechadas en verde no incluidas en ningún otro lugar (por favor específica)	0,0000	0,0000	0,0000	0,0000		0,0000
1.6	Hortalizas frescas y fresas	400,8700	127,7800	2.800,2400	3.328,8900	238,0100	86.032,0000
1.6.1	Hortalizas frescas	400,8700	127,7800	2.800,2400	3.328,8900	238,0100	86.032,0000
1.6.1.1	Coles (excluidas las de raíz)	139,7800	0,0000	820,1700	959,9500	0,0000	14.680,0000
1.6.1.1.1	Coliflor y brócoli	139,7800	0,0000	640,9700	780,7500	0,0000	11.700,0000
1.6.1.1.2	Repollo (blanco)	0,0000	0,0000	127,1300	127,1300	0,0000	1.900,0000
1.6.1.1.9	Otras coles hortícolas no incluidas en ningún otro lugar (Col crespa, Col picuda)	0,0000	0,0000	52,0700	52,0700	0,0000	1.080,0000
1.6.1.2	Hortalizas de hojas y tallo (excluidas las coles)	29,1400	49,0200	1.191,0000	1.269,1600	0,0000	26.928,0000
1.6.1.2.1	Apio	0,0000	0,0000	325,4600	325,4600	0,0000	2.800,0000
1.6.1.2.2	Puerros	0,0000	0,0000	37,2000	37,2000	0,0000	1.480,0000
1.6.1.2.3	Lechugas	29,1400	0,0000	525,5900	554,7300	0,0000	16.600,0000
1.6.1.2.4	Endivias	0,0000	0,0000	0,0000	0,0000	0,0000	0,0000
1.6.1.2.5	Espinacas	0,0000	0,0000	101,1800	101,1800	0,0000	2.020,0000
1.6.1.2.6	Esparragos	0,0000	0,0000	0,0000	0,0000	0,0000	0,0000
1.6.1.2.7	Achicoria	0,0000	0,0000	0,0000	0,0000	0,0000	0,0000
1.6.1.2.8	Alcachofas	0,0000	49,0200	104,1500	153,1700	0,0000	2.080,0000
1.6.1.2.9	Otras hortalizas de hojas y tallo (salvo coles) no incluidos en ningún otro lugar (Baby leaf)	0,0000	0,0000	97,4200	97,4200	0,0000	1.948,0000
1.6.1.3	Hortalizas cultivadas por el fruto	231,9500	45,9500	692,5800	970,4800	234,0100	41.690,0000
1.6.1.3.1	Tomates	0,0000	0,0000	140,4600	140,4600	34,0100	9.800,0000
1.6.1.3.2	Pepinos	0,0000	0,0000	32,7400	32,7400	0,0000	2.550,0000
1.6.1.3.3	Pepinillos	0,0000	0,0000	0,0000	0,0000	0,0000	0,0000
1.6.1.3.4	Melones	30,0000	0,0000	56,5300	86,5300	0,0000	2.800,0000
1.6.1.3.5	Sandías	30,5900	0,0000	63,9700	94,5600	0,0000	2.200,0000
1.6.1.3.6	Berenjenas	0,0000	0,0000	10,4200	10,4200	0,0000	520,0000
1.6.1.3.7	Calabacines	118,4700	45,9500	141,0900	305,5100	0,0000	2.820,0000
1.6.1.3.8	Pimientos	52,8900	0,0000	247,3700	300,2600	200,0000	21.000,0000
1.6.1.3.9	Otras hortalizas cultivadas por el fruto no incluidas en ningún otro lugar (por favor específica)	0,0000	0,0000	0,0000	0,0000	0,0000	0,0000
1.6.1.4	Hortalizas de bulbos y tubérculos	0,0000	0,0000	63,0100	63,0100	0,0000	2.408,0000
1.6.1.4.1	Zanahorias	0,0000	0,0000	11,9900	11,9900	0,0000	300,0000
1.6.1.4.2	Ajos	0,0000	0,0000	4,8400	4,8400	0,0000	135,0000
1.6.1.4.3	Cebollas	0,0000	0,0000	31,9000	31,9000	0,0000	1.900,0000
1.6.1.4.4	Chalotas	0,0000	0,0000	0,0000	0,0000	0,0000	0,0000
1.6.1.4.5	Rábanos	0,0000	0,0000	14,2800	14,2800	0,0000	73,0000

Superficies de cultivo y aprovechamiento. Año 2016

Comunidad Autónoma: MURCIA

Código	Nivel	Superficie cultivada inscrita (ha)				Superficie total cultivada en invernadero (voluntario)	Producción ecológica estimada (tm)
		Calificada en primer año de prácticas (a)	Calificada en conversión (b)	Calificada en agricultura ecológica (c)	Superficie total (a+b+c)		
1.6.1.4.9	Otras hortalizas de bulbos y tuberculos no incluidas en ningún otro lugar (por favor especifica)	0,0000	0,0000	0,0000	0,0000	0,0000	0,0000
1.6.1.5	Leguminosas de verdeo para consumo humano	0,0000	32,8100	33,4800	66,2900	4,0000	326,0000
1.6.1.5.1	Guisante	0,0000	0,0000	8,1800	8,1800	0,0000	40,0000
1.6.1.5.2	Judías	0,0000	0,0000	14,8800	14,8800	4,0000	130,0000
1.6.1.5.3	Habas	0,0000	32,8100	10,4200	43,2300	0,0000	156,0000
1.6.1.5.4	Otras legumbres de verdeo no incluidas en ningún otro lugar (por favor especifica)	0,0000	0,0000	0,0000	0,0000	0,0000	0,0000
1.6.1.6	Otras hortalizas no clasificadas en ningún otro lugar	0,0000	0,0000	0,0000	0,0000	0,0000	0,0000
1.6.2	Fresas	0,0000	0,0000	0,0000	0,0000	0,0000	0,0000
1.7	Otros cultivos de tierras arables	0,0000	0,0000	0,0000	0,0000		
1.8	Barbechos	800,6600	4.523,3100	5.941,0200	11.264,9900	0,0000	
2	Pastos permanentes	23,3900	35,1100	1.184,0900	1.242,5900		
2.1	Pastos y praderas permanentes (excluidos los pastos pobres)	0,0000	0,0000	0,0000	0,0000		
2.2	Pastos pobres	23,3900	35,1100	1.184,0900	1.242,5900		
2.2.1	Eriales (erial, matorral, espartizal)	5,8100	20,8400	433,9400	460,5900		
2.2.2	Terreno forestal con carga ganadera y/o pecoreo	17,5800	14,2700	750,1500	782,0000		
2.3	Dehesa	0,0000	0,0000	0,0000	0,0000		
3	Cultivos permanentes	1.924,9800	10.461,6500	35.515,1600	47.901,7900	24,8100	
3.1	Cultivos permanentes para el consumo humano	1.924,9800	10.461,6500	35.490,3500	47.876,9800	0,0000	111.223,0000
3.1.1	Frutas, bayas y frutos secos (excluidos los cítricos, uvas y fresas)	987,2400	6.456,3900	22.213,0400	29.656,6700		16.125,0000
3.1.1.1	Frutas de zonas climáticas templadas	48,1800	154,9700	337,9200	541,0700		8.154,0000
3.1.1.1.1	Frutas de pepita	0,0600	14,4500	15,7800	30,2900		659,0000
3.1.1.1.1.1	Manzanas	0,0000	0,0600	4,3700	4,4300		80,0000
3.1.1.1.1.2	Peras	0,0600	14,3900	9,6000	24,0500		480,0000
3.1.1.1.1.9	Otras frutas de pepita no incluidas en ningún otro lugar (Membrillos)	0,0000	0,0000	1,8100	1,8100		99,0000
3.1.1.1.2	Frutas de hueso	48,1200	140,5200	322,1400	510,7800		7.495,0000
3.1.1.1.2.1	Melocotones	21,7200	20,2700	57,0100	99,0000		1.400,0000
3.1.1.1.2.2	Nectarinas	0,0000	15,0000	40,0000	55,0000		800,0000
3.1.1.1.2.3	Albaricoques	23,5500	102,4300	194,4200	320,4000		4.850,0000
3.1.1.1.2.4	Cerezas	0,0000	0,3200	0,8400	1,1600		5,0000
3.1.1.1.2.5	Ciruelas	0,8500	1,7100	18,2000	20,7600		440,0000
3.1.1.1.2.9	Otras frutas de hueso no incluidas en ningún otro lugar (Mezcla)	2,0000	0,7900	11,6700	14,4600		n/s
3.1.1.2	Frutas de zonas climáticas subtropicales y tropicales	10,0800	17,3500	46,1400	73,5700		821,0000
3.1.1.2.1	Higos	1,1500	0,0600	11,3500	12,5600		251,0000
3.1.1.2.2	Kiwis	0,0000	0,0000	0,0000	0,0000		0,0000
3.1.1.2.3	Aguacates	0,0400	0,0000	0,0000	0,0400		0,0000
3.1.1.2.4	Plátanos y bananas	0,0000	0,0000	0,0000	0,0000		0,0000
3.1.1.2.9	Otras frutas de zonas climáticas subtropicales no incluidas en ningún otro lugar (Granados, Caquis)	8,8900	17,2900	34,7900	60,9700		570,0000
3.1.1.3	Bayas (exluyendo fresas)	0,0000	0,0000	0,0000	0,0000		0,0000
3.1.1.3.1	Grosellas negras	0,0000	0,0000	0,0000	0,0000		0,0000
3.1.1.3.2	Frambuesas	0,0000	0,0000	0,0000	0,0000		0,0000

Superficies de cultivo y aprovechamiento. Año 2016

Comunidad Autónoma: MURCIA

Código	Nivel	Superficie cultivada inscrita (ha)				Superficie total cultivada en invernadero (voluntario)	Producción ecológica estimada (tm)
		Calificada en primer año de prácticas (a)	Calificada en conversión (b)	Calificada en agricultura ecológica (c)	Superficie total (a+b+c)		
3.1.1.3.9	Otras bayas no incluidas en ningún otro lugar (por favor especifica)	0,0000	0,0000	0,0000	0,0000		0,0000
3.1.1.4	Frutos secos	928,9800	6.284,0700	21.828,9800	29.042,0300		7.150,0000
3.1.1.4.1	Nueces	1,5900	1,8900	134,0600	137,5400		130,0000
3.1.1.4.2	Avellanas	0,0000	0,0000	0,0000	0,0000		0,0000
3.1.1.4.3	Almendras	905,7100	6.133,9800	21.342,7800	28.382,4700		6.500,0000
3.1.1.4.4	Castañas	0,0000	0,0000	0,0000	0,0000		0,0000
3.1.1.4.9	Otros frutos de cáscara no incluidos en ningún otro lugar (Pistachos, Algarrobos)	21,6800	148,2000	352,1400	522,0200		520,0000
3.1.2	Cítricos	141,4100	430,1800	1.152,9600	1.724,5500		44.283,0000
3.1.2.1	Toronjas y pomelos	0,0000	0,0000	28,1300	28,1300		1.068,0000
3.1.2.2	Limonos y limas ácidas	81,0100	322,5600	802,3300	1.205,9000		32.000,0000
3.1.2.3	Naranjas	42,6100	94,9800	211,0400	348,6300		8.440,0000
3.1.2.4	Mandarinas y clementinas	17,7900	12,6400	111,2800	141,7100		2.775,0000
3.1.2.9	Otros cítricos no incluidos en ningún otro lugar (Mezcla)	0,0000	0,0000	0,1800	0,1800		n/s
3.1.3	Viñedos	604,2800	2.446,1800	9.310,4300	12.360,8900	0,0000	44.650,0000
3.1.3.1	Viñedo para vino	602,4600	2.445,2700	9.257,4200	12.305,1500	0,0000	43.000,0000
3.1.3.2	Viñedos para uva de mesa	1,8200	0,9100	53,0100	55,7400	0,0000	1.650,0000
3.1.3.3	Viñedos para uvas pasas	0,0000	0,0000	0,0000	0,0000	0,0000	0,0000
3.1.4	Olivar	191,0500	1.108,8000	2.793,5100	4.093,3600	0,0000	6.140,0000
3.1.4.1	Olivar para aceitunas de mesa	0,1400	0,0000	5,8100	5,9500	0,0000	40,0000
3.1.4.2	Olivar para aceite	190,9100	1.108,8000	2.787,7000	4.087,4100	0,0000	6.100,0000
3.1.5	Otros cultivos permanentes no incluidos en ningún otro lugar para el consumo humano (Chumberas, Alcaparras, otros)	1,0000	20,1000	20,4100	41,5100	0,0000	25,0000
3.2	Viveros	0,0000	0,0000	24,8100	24,8100	24,8100	
3.3	Otros cultivos permanentes (por favor especifica)	0,0000	0,0000	0,0000	0,0000	0,0000	
4	Setas cultivadas (no se suma a Total Cultivos)	0,0000	0,0000	0,0000	0,0000		0,0000

Superficies de cultivo y aprovechamiento. Año 2016

Comunidad Autónoma: NAVARRA

Código	Nivel	Superficie cultivada inscrita (ha)				Superficie total cultivada en invernadero (voluntario)	Producción ecológica estimada (tm)
		Calificada en primer año de prácticas (a)	Calificada en conversión (b)	Calificada en agricultura ecológica (c)	Superficie total (a+b+c)		
Total	Total Cultivos, (excluidos los huertos urbanos) (1+2+3)	2.824,2340	3.943,3030	41.256,9920	48.024,5290		
1	Cultivos de tierras arables	500,7240	813,5890	9.754,1790	11.068,4920		
1.1	Cereales para la producción de grano incluido el arroz y las parcelas destinadas a la producción de semillas.	184,0930	239,5190	3.413,8790	3.837,4910		3.848,7130
1.1.1	Cereales excluido el arroz	161,6830	239,5190	3.413,8790	3.815,0810		3.848,7130
1.1.1.1	Trigo total	72,0450	123,6150	2.546,9700	2.742,6300		254,6930
1.1.1.1.1	Trigo común y espelta	70,1450	122,2420	2.466,8110	2.659,1980		246,6770
1.1.1.1.2	Trigo duro	1,9000	1,3730	80,1590	83,4320		8,0160
1.1.1.2	Centeno y tranquilón	0,0000	0,0000	16,4700	16,4700		24,8400
1.1.1.3	Cebada	57,9370	83,6170	550,0290	691,5830		851,2700
1.1.1.4	Avena	3,4250	18,5010	164,3240	186,2500		73,9170
1.1.1.5	Maíz grano y mezcla de mazorca de maíz	0,6540	0,1500	8,6590	9,4630		2.517,1500
1.1.1.6	Triticale	23,1950	0,0000	87,8470	111,0420		87,4440
1.1.1.9	Otros cereales no incluidos en ningún otro lugar (Alforfón, Veza)	4,4270	13,6360	39,5800	57,6430		39,3990
1.1.2	Arroz	22,4100	0,0000	0,0000	22,4100		0,0000
1.2	Legumbres secas y proteaginosas para la producción de grano (incluidas las mezclas de cereales y legumbres y las parcelas destinadas a la producción de semilla) (Yeros, Veza-Avena)	0,0000	0,0000	118,6430	118,6430		81,2590
1.3	Tubérculos y raíces	0,1190	0,2760	11,8200	12,2150		163,4880
1.3.1	Patatas (incluidas las patatas tempranas y para siembra)	0,1190	0,2760	11,8200	12,2150		163,4880
1.3.2	Remolacha azucarera (excl. semillas)	0,0000	0,0000	0,0000	0,0000		0,0000
1.3.9	Otras raíces y tubérculos no incluidos en ningún otro lugar (por favor específica)	0,0000	0,0000	0,0000	0,0000		0,0000
1.4	Cultivos industriales	4,7260	29,2090	120,6800	154,6150		4,0730
1.4.1	Cultivos oleaginosos	0,0000	0,0000	0,0000	0,0000		0,0000
1.4.1.1	Colza y nabina	0,0000	0,0000	0,0000	0,0000		0,0000
1.4.1.2	Girasol	0,0000	0,0000	0,0000	0,0000		0,0000
1.4.1.3	Soja	0,0000	0,0000	0,0000	0,0000		0,0000
1.4.1.4	Lino (aceite de linaza)	0,0000	0,0000	0,0000	0,0000		0,0000
1.4.1.5	Semilla de algodón	0,0000	0,0000	0,0000	0,0000		0,0000
1.4.1.9	Otras semillas oleaginosas no incluidas en ningún otro lugar (por favor específica)	0,0000	0,0000	0,0000	0,0000		0,0000
1.4.2	Plantas textiles (cultivos de fibra)	0,0000	0,0000	0,0000	0,0000		0,0000
1.4.2.1	Algodón	0,0000	0,0000	0,0000	0,0000		0,0000
1.4.2.9	Otras plantas textiles no incluidas en ningún otro lugar (por favor específica)	0,0000	0,0000	0,0000	0,0000		0,0000
1.4.3	Tabaco	0,0000	0,0000	0,0000	0,0000		0,0000
1.4.4	Lúpulo	0,0000	0,0000	0,0000	0,0000		0,0000
1.4.5	Plantas medicinales, aromáticas y condimentarias	4,7260	29,2090	120,6800	154,6150		4,0730
1.4.9	Otros cultivos industriales, incluyendo los cultivos energéticos, no incluidos en ningún otro lugar (por favor específica)	0,0000	0,0000	0,0000	0,0000		0,0000
1.5	Plantas cosechadas en verde (excluidos las indicadas en la casilla 1.3.9)	64,3420	251,5590	2.169,2210	2.485,1220		1.239,1240

Superficies de cultivo y aprovechamiento. Año 2016

Comunidad Autónoma: NAVARRA

Código	Nivel	Superficie cultivada inscrita (ha)				Superficie total cultivada en invernadero (voluntario)	Producción ecológica estimada (tm)
		Calificada en primer año de prácticas (a)	Calificada en conversión (b)	Calificada en agricultura ecológica (c)	Superficie total (a+b+c)		
1.5.1	Plantas anuales cosechadas en verde	3,7410	36,0780	150,3670	190,1860		555,9990
1.5.1.1	Maiz forrajero	0,0000	0,0000	0,0000	0,0000		0,0000
1.5.1.9	Otras plantas anuales cosechadas en verde no incluidas en ningún otro lugar (por favor específica)	3,7410	36,0780	150,3670	190,1860		555,9990
1.5.2	Praderas y pastos temporales	11,7210	184,2700	1.834,1490	2.030,1400		0,0000
1.5.3	Otras plantas cosechadas en verde	48,8800	31,2110	184,7050	264,7960		683,1250
1.5.3.1	Alfalfa	48,8800	31,2110	184,7050	264,7960		683,1250
1.5.3.9	Otras plantas cosechadas en verde no incluidas en ningún otro lugar (por favor específica)	0,0000	0,0000	0,0000	0,0000		0,0000
1.6	Hortalizas frescas y fresas	12,3840	45,9890	179,8420	238,2150		1.269,0400
1.6.1	Hortalizas frescas	12,3840	45,8820	179,6290	237,8950		1.264,0900
1.6.1.1	Coles (excluidas las de raíz)	5,3640	38,6740	11,5810	55,6190		235,1110
1.6.1.1.1	Coliflor y brócoli	4,8130	38,6430	9,6920	53,1480		193,8400
1.6.1.1.2	Repollo (blanco)	0,5510	0,0200	1,5870	2,1580		35,2310
1.6.1.1.9	Otras coles hortícolas no incluidas en ningún otro lugar (por favor específica)	0,0000	0,0110	0,3020	0,3130		6,0400
1.6.1.2	Hortalizas de hojas y tallo (excluidas las coles)	6,2190	3,9120	56,8430	66,9740		298,1840
1.6.1.2.1	Apio	0,0340	0,0100	0,1090	0,1530		0,7630
1.6.1.2.2	Puerros	0,0000	0,6270	0,5800	1,2070		18,8620
1.6.1.2.3	Lechugas	0,0000	0,1640	1,1800	1,3440		7,7540
1.6.1.2.4	Endivias	0,0000	0,0290	0,0000	0,0290		0,0000
1.6.1.2.5	Espinacas	0,0000	0,0000	0,0650	0,0650		0,9750
1.6.1.2.6	Espárragos	0,5980	0,4970	32,0060	33,1010		160,2640
1.6.1.2.7	Achicoria	0,0000	0,0220	0,1040	0,1260		0,1560
1.6.1.2.8	Alcachofas	5,5390	2,2990	20,0410	27,8790		64,4670
1.6.1.2.9	Otras hortalizas de hojas y tallo (salvo coles) no incluidos en ningún otro lugar (por favor específica)	0,0480	0,2640	2,7580	3,0700		44,9430
1.6.1.3	Hortalizas cultivadas por el fruto	0,4390	1,2980	39,3490	41,0860		556,8270
1.6.1.3.1	Tomates	0,0720	0,3190	14,8070	15,1980		174,5790
1.6.1.3.2	Pepinos	0,0000	0,0080	0,1560	0,1640		1,8410
1.6.1.3.3	Pepinillos	0,0000	0,0000	0,0000	0,0000		0,0000
1.6.1.3.4	Melones	0,0000	0,0000	1,3820	1,3820		40,0780
1.6.1.3.5	Sandías	0,0000	0,0040	0,1800	0,1840		5,2200
1.6.1.3.6	Berenjenas	0,2040	0,0090	0,4810	0,6940		26,5990
1.6.1.3.7	Calabacines	0,0000	0,0720	0,6270	0,6990		34,4850
1.6.1.3.8	Pimientos	0,1390	0,6440	18,9590	19,7420		172,0160
1.6.1.3.9	Otras hortalizas cultivadas por el fruto no incluidas en ningún otro lugar (por favor específica)	0,0240	0,2420	2,7570	3,0230		102,0090
1.6.1.4	Hortalizas de bulbos y tubérculos	0,1100	0,8520	5,7140	6,6760		143,3550
1.6.1.4.1	Zanahorias	0,0000	0,0100	0,2610	0,2710		1,5660
1.6.1.4.2	Ajos	0,0000	0,0000	1,2180	1,2180		10,9620
1.6.1.4.3	Cebollas	0,0720	0,8280	2,7030	3,6030		121,6350
1.6.1.4.4	Chalotas	0,0000	0,0000	0,0000	0,0000		0,0000

Superficies de cultivo y aprovechamiento. Año 2016

Comunidad Autónoma: NAVARRA

Código	Nivel	Superficie cultivada inscrita (ha)				Superficie total cultivada en invernadero (voluntario)	Producción ecológica estimada (tm)
		Calificada en primer año de prácticas (a)	Calificada en conversión (b)	Calificada en agricultura ecológica (c)	Superficie total (a+b+c)		
1.6.1.4.5	Rábanos	0,0000	0,0000	0,0460	0,0460		0,2760
1.6.1.4.9	Otras hortalizas de bulbos y tuberculos no incluidas en ningún otro lugar (por favor específica)	0,0380	0,0140	1,4860	1,5380		8,9160
1.6.1.5	Leguminosas de verdeo para consumo humano	0,2520	0,7510	61,2170	62,2200		29,9480
1.6.1.5.1	Guisante	0,0000	0,0000	27,6830	27,6830		8,9410
1.6.1.5.2	Judías	0,2290	0,7500	3,3410	4,3200		1,0790
1.6.1.5.3	Habas	0,0230	0,0010	2,4330	2,4570		1,6060
1.6.1.5.4	Otras legumbres de verdeo no incluidas en ningún otro lugar (por favor específica)	0,0000	0,0000	27,7600	27,7600		18,3220
1.6.1.6	Otras hortalizas no clasificadas en ningún otro lugar	0,0000	0,3950	4,9250	5,3200		0,6650
1.6.2	Fresas	0,0000	0,1070	0,2130	0,3200		4,9500
1.7	Otros cultivos de tierras arables	0,0000	0,0000	0,0000	0,0000		
1.8	Barbechos	235,0600	247,0370	3.740,0940	4.222,1910		
2	Pastos permanentes	2.161,4840	2.814,7230	30.164,4740	35.140,6810		
2.1	Pastos y praderas permanentes (excluidos los pastos pobres)	154,5270	199,0650	5.862,7580	6.216,3500		
2.2	Pastos pobres	2.006,9570	2.615,6580	24.301,7160	28.924,3310		
2.2.1	Eriales (erial, matorral, espartizal)	824,9170	945,0070	3.510,7720	5.280,6960		
2.2.2	Terreno forestal con carga ganadera y/o pecoreo	1.182,0400	1.670,6510	20.790,9440	23.643,6350		
2.3	Dehesa	0,0000	0,0000	0,0000	0,0000		
3	Cultivos permanentes	162,0260	314,9910	1.338,3390	1.815,3560		
3.1	Cultivos permanentes para el consumo humano	162,0260	313,5080	1.336,2130	1.811,7470		4.453,1189
3.1.1	Frutas, bayas y frutos secos (excluidos los cítricos, uvas y fresas)	13,6520	69,8600	302,9880	386,5000		1.818,4079
3.1.1.1	Frutas de zonas climáticas templadas	8,0340	21,0390	113,8490	142,9220		1.762,0020
3.1.1.1.1	Frutas de pepita	5,7320	13,0460	96,4650	115,2430		1.556,6250
3.1.1.1.1.1	Manzanas	5,5520	6,3230	58,6150	70,4900		828,7440
3.1.1.1.1.2	Peras	0,1220	6,5420	35,7470	42,4110		692,6560
3.1.1.1.1.9	Otras frutas de pepita no incluidas en ningún otro lugar (por favor específica)	0,0580	0,1810	2,1030	2,3420		35,2250
3.1.1.1.2	Frutas de hueso	2,3020	7,9930	17,3840	27,6790		205,3770
3.1.1.1.2.1	Melocotones	1,4380	0,7710	3,5780	5,7870		60,3080
3.1.1.1.2.2	Nectarinas	0,0000	0,0000	0,0000	0,0000		0,0000
3.1.1.1.2.3	Albaricoques	0,0000	0,0000	0,1320	0,1320		2,1780
3.1.1.1.2.4	Cerezas	0,0960	0,0370	9,7570	9,8900		121,9330
3.1.1.1.2.5	Ciruelas	0,2580	0,0000	2,5760	2,8340		20,6080
3.1.1.1.2.9	Otras frutas de hueso no incluidas en ningún otro lugar (por favor específica)	0,5100	7,1850	1,3410	9,0360		0,3500
3.1.1.2	Frutas de zonas climáticas subtropicales y tropicales	0,0000	5,2940	12,5960	17,8900		5,3369
3.1.1.2.1	Higos	0,0000	0,0000	0,0000	0,0000		0,0000
3.1.1.2.2	Kiwis	0,0000	5,2940	12,5890	17,8830		5,3340
3.1.1.2.3	Aguacates	0,0000	0,0000	0,0000	0,0000		0,0000
3.1.1.2.4	Plátanos y bananas	0,0000	0,0000	0,0000	0,0000		0,0000
3.1.1.2.9	Otras frutas de zonas climáticas subtropicales no incluidas en ningún otro lugar (Nísperos)	0,0000	0,0000	0,0070	0,0070		0,0029
3.1.1.3	Bayas (excluyendo fresas)	0,0000	0,0700	0,7610	0,8310		1,2110
3.1.1.3.1	Grosellas negras	0,0000	0,0000	0,0000	0,0000		0,0000

Superficies de cultivo y aprovechamiento. Año 2016

Comunidad Autónoma: NAVARRA

Código	Nivel	Superficie cultivada inscrita (ha)				Superficie total cultivada en invernadero (voluntario)	Producción ecológica estimada (tm)
		Calificada en primer año de prácticas (a)	Calificada en conversión (b)	Calificada en agricultura ecológica (c)	Superficie total (a+b+c)		
3.1.1.3.2	Frambuesas	0,0000	0,0700	0,3990	0,4690		0,8060
3.1.1.3.9	Otras bayas no incluidas en ningún otro lugar (Grosellas rojas, Moras)	0,0000	0,0000	0,3620	0,3620		0,4050
3.1.1.4	Frutos secos	5,6180	43,4570	175,7820	224,8570		49,8580
3.1.1.4.1	Nueces	1,1700	0,3620	12,0760	13,6080		3,4250
3.1.1.4.2	Avellanas	0,0000	0,0000	0,7290	0,7290		0,2040
3.1.1.4.3	Almendras	4,4480	43,0950	162,9770	210,5200		46,2290
3.1.1.4.4	Castañas	0,0000	0,0000	0,0000	0,0000		0,0000
3.1.1.4.9	Otros frutos de cáscara no incluidos en ningún otro lugar (por favor especifica)	0,0000	0,0000	0,0000	0,0000		0,0000
3.1.2	Cítricos	0,0000	0,0000	0,0000	0,0000		0,0000
3.1.2.1	Toronjas y pomelos	0,0000	0,0000	0,0000	0,0000		0,0000
3.1.2.2	Limones y limas ácidas	0,0000	0,0000	0,0000	0,0000		0,0000
3.1.2.3	Naranjas	0,0000	0,0000	0,0000	0,0000		0,0000
3.1.2.4	Mandarinas y clementinas	0,0000	0,0000	0,0000	0,0000		0,0000
3.1.2.9	Otros cítricos no incluidos en ningún otro lugar (por favor especifica)	0,0000	0,0000	0,0000	0,0000		0,0000
3.1.3	Viñedos	58,5450	174,1540	653,7050	886,4040		2.287,7970
3.1.3.1	Viñedo para vino	58,5450	174,1540	653,7050	886,4040		2.287,7970
3.1.3.2	Viñedos para uva de mesa	0,0000	0,0000	0,0000	0,0000		0,0000
3.1.3.3	Viñedos para uvas pasas	0,0000	0,0000	0,0000	0,0000		0,0000
3.1.4	Olivar	89,8290	69,4940	379,5200	538,8430		346,9140
3.1.4.1	Olivar para aceitunas de mesa	0,0000	0,0000	0,0000	0,0000		0,0000
3.1.4.2	Olivar para aceite	89,8290	69,4940	379,5200	538,8430		346,9140
3.1.5	Otros cultivos permanentes no incluidos en ningún otro lugar para el consumo humano (por favor especifica)	0,0000	0,0000	0,0000	0,0000		0,0000
3.2	Viveros	n/s	1,4830	0,8750	2,3580		
3.3	Otros cultivos permanentes (por favor especifica)	n/s	n/s	1,2510	1,2510		
4	Setas cultivadas (no se suma a Total Cultivos)	0,0000	0,0000	0,0000	0,0000		0,0000

Superficies de cultivo y aprovechamiento. Año 2016

Comunidad Autónoma: LA RIOJA

Código	Nivel	Superficie cultivada inscrita (ha)				Superficie total cultivada en invernadero (voluntario)	Producción ecológica estimada (tm)
		Calificada en primer año de prácticas (a)	Calificada en conversión (b)	Calificada en agricultura ecológica (c)	Superficie total (a+b+c)		
Total	Total Cultivos, (excluidos los huertos urbanos) (1+2+3)	94,6643	400,3755	4.341,2137	4.836,2535		
1	Cultivos de tierras arables	20,4659	16,8008	259,6527	296,9194		
1.1	Cereales para la producción de grano incluido el arroz y las parcelas destinadas a la producción de semillas.	0,0000	0,6565	66,7759	67,4324		200,3277
1.1.1	Cereales excluido el arroz	0,0000	0,6565	66,7759	67,4324		200,3277
1.1.1.1	Trigo total	0,0000	0,0000	19,5681	19,5681		58,7043
1.1.1.1.1	Trigo común y espelta	0,0000	0,0000	19,5681	19,5681		58,7043
1.1.1.1.2	Trigo duro	0,0000	0,0000	0,0000	0,0000		0,0000
1.1.1.2	Centeno y tranquilón	0,0000	0,0000	0,0000	0,0000		0,0000
1.1.1.3	Cebada	0,0000	0,6565	47,2078	47,8643		141,6234
1.1.1.4	Avena	0,0000	0,0000	0,0000	0,0000		0,0000
1.1.1.5	Maíz grano y mezcla de mazorca de maíz	0,0000	0,0000	0,0000	0,0000		0,0000
1.1.1.6	Triticale	0,0000	0,0000	0,0000	0,0000		0,0000
1.1.1.9	Otros cereales no incluidos en ningún otro lugar (por favor especifica)	0,0000	0,0000	0,0000	0,0000		0,0000
1.1.2	Arroz	0,0000	0,0000	0,0000	0,0000		0,0000
1.2	Legumbres secas y proteaginosas para la producción de grano (incluidas las mezclas de cereales y legumbres y las parcelas destinadas a la producción de semilla)	0,0000	0,0000	19,5574	19,5574		33,2476
1.3	Tubérculos y raíces	0,0000	0,0000	3,6055	3,6055		81,1238
1.3.1	Patatas (incluidas las patatas tempranas y para siembra)	0,0000	0,0000	3,6055	3,6055		81,1238
1.3.2	Remolacha azucarera (excl. semillas)	0,0000	0,0000	0,0000	0,0000		0,0000
1.3.9	Otras raíces y tuberculos no incluidos en ningun otro lugar (por favor especifica)	0,0000	0,0000	0,0000	0,0000		0,0000
1.4	Cultivos industriales	0,0000	0,6942	106,0273	106,7215		0,0000
1.4.1	Cultivos oleaginosos	0,0000	0,0000	0,0000	0,0000		0,0000
1.4.1.1	Colza y nabina	0,0000	0,0000	0,0000	0,0000		0,0000
1.4.1.2	Girasol	0,0000	0,0000	0,0000	0,0000		0,0000
1.4.1.3	Soja	0,0000	0,0000	0,0000	0,0000		0,0000
1.4.1.4	Lino (aceite de linaza)	0,0000	0,0000	0,0000	0,0000		0,0000
1.4.1.5	Semilla de algodón	0,0000	0,0000	0,0000	0,0000		0,0000
1.4.1.9	Otras semillas oleaginosas no incluidas en ningún otro lugar (por favor especifica)	0,0000	0,0000	0,0000	0,0000		0,0000
1.4.2	Plantas textiles (cultivos de fibra)	0,0000	0,0000	0,0000	0,0000		0,0000
1.4.2.1	Algodón	0,0000	0,0000	0,0000	0,0000		0,0000
1.4.2.9	Otras plantas textiles no incluidas en ningún otro lugar (por favor especifica)	0,0000	0,0000	0,0000	0,0000		0,0000
1.4.3	Tabaco	0,0000	0,0000	0,0000	0,0000		0,0000
1.4.4	Lúpulo	0,0000	0,0000	0,0000	0,0000		0,0000
1.4.5	Plantas medicinales, aromáticas y condimentarias	0,0000	0,6942	106,0273	106,7215		0,0000
1.4.9	Otros cultivos industriales, incluyendo los cultivos energéticos, no incluidos en ningún otro lugar (por favor especifica)	0,0000	0,0000	0,0000	0,0000		0,0000
1.5	Plantas cosechadas en verde (excluidos las indicadas en la casilla 1.3.9)	0,0000	7,7008	0,0000	7,7008		0,0000
1.5.1	Plantas anuales cosechadas en verde	0,0000	0,0000	0,0000	0,0000		0,0000

Superficies de cultivo y aprovechamiento. Año 2016

Comunidad Autónoma: LA RIOJA

Código	Nivel	Superficie cultivada inscrita (ha)				Superficie total cultivada en invernadero (voluntario)	Producción ecológica estimada (tm)
		Calificada en primer año de prácticas (a)	Calificada en conversión (b)	Calificada en agricultura ecológica (c)	Superficie total (a+b+c)		
1.5.1.1	Maiz forrajero	0,0000	0,0000	0,0000	0,0000		0,0000
1.5.1.9	Otras plantas anuales cosechadas en verde no incluidas en ningún otro lugar (por favor especifica)	0,0000	0,0000	0,0000	0,0000		0,0000
1.5.2	Praderas y pastos temporales	0,0000	0,0000	0,0000	0,0000		0,0000
1.5.3	Otras plantas cosechadas en verde	0,0000	7,7008	0,0000	7,7008		0,0000
1.5.3.1	Alfalfa	0,0000	7,7008	0,0000	7,7008		0,0000
1.5.3.9	Otras plantas cosechadas en verde no incluidas en ningún otro lugar (por favor especifica)	0,0000	0,0000	0,0000	0,0000		0,0000
1.6	Hortalizas frescas y fresas	2,3663	2,3560	19,9457	24,6680		306,6218
1.6.1	Hortalizas frescas	2,3663	2,3560	19,8737	24,5960		304,7858
1.6.1.1	Coles (excluidas las de raíz)	0,0000	0,5300	0,7382	1,2682		22,1460
1.6.1.1.1	Coliflor y brócoli	0,0000	0,1100	0,7382	0,8482		22,1460
1.6.1.1.2	Repollo (blanco)	0,0000	0,0000	0,0000	0,0000		0,0000
1.6.1.1.9	Otras coles hortícolas no incluidas en ningún otro lugar (por favor especifica)	0,0000	0,4200	0,0000	0,4200		0,0000
1.6.1.2	Hortalizas de hojas y tallo (excluidas las coles)	2,3663	1,5784	4,0499	7,9946		96,0475
1.6.1.2.1	Apio	0,0000	0,0000	0,1500	0,1500		5,2500
1.6.1.2.2	Puerros	0,0000	0,2500	0,7880	1,0380		22,4580
1.6.1.2.3	Lechugas	0,0000	0,0661	0,6800	0,7461		16,6600
1.6.1.2.4	Endivias	0,0000	0,0000	0,0000	0,0000		0,0000
1.6.1.2.5	Espinacas	0,0000	0,0600	0,3100	0,3700		3,1000
1.6.1.2.6	Esparragos	0,3158	0,4825	0,1319	0,9302		0,6595
1.6.1.2.7	Achicoria	0,0000	0,0000	0,1500	0,1500		6,0000
1.6.1.2.8	Alcachofas	2,0505	0,6898	0,3000	3,0403		3,4200
1.6.1.2.9	Otras hortalizas de hojas y tallo (salvo coles) no incluidos en ningún otro lugar (Rúcula, Cardo, Acelga, Borraja)	0,0000	0,0300	1,5400	1,5700		38,5000
1.6.1.3	Hortalizas cultivadas por el fruto	0,0000	0,0000	5,0158	5,0158		112,0295
1.6.1.3.1	Tomates	0,0000	0,0000	0,7500	0,7500		18,3750
1.6.1.3.2	Pepinos	0,0000	0,0000	0,2600	0,2600		6,5000
1.6.1.3.3	Pepinillos	0,0000	0,0000	0,0000	0,0000		0,0000
1.6.1.3.4	Melones	0,0000	0,0000	0,0000	0,0000		0,0000
1.6.1.3.5	Sandías	0,0000	0,0000	0,0000	0,0000		0,0000
1.6.1.3.6	Berenjenas	0,0000	0,0000	0,3525	0,3525		24,6750
1.6.1.3.7	Calabacines	0,0000	0,0000	0,2840	0,2840		9,9400
1.6.1.3.8	Pimientos	0,0000	0,0000	3,1693	3,1693		47,5395
1.6.1.3.9	Otras hortalizas cultivadas por el fruto no incluidas en ningún otro lugar (Calabaza)	0,0000	0,0000	0,2000	0,2000		5,0000
1.6.1.4	Hortalizas de bulbos y tubérculos	0,0000	0,2476	1,8931	2,1407		67,7240
1.6.1.4.1	Zanahorias	0,0000	0,0000	0,3500	0,3500		10,5000
1.6.1.4.2	Ajos	0,0000	0,0000	0,0000	0,0000		0,0000
1.6.1.4.3	Cebollas	0,0000	0,2476	1,3631	1,6107		54,5240
1.6.1.4.4	Chalotas	0,0000	0,0000	0,0000	0,0000		0,0000
1.6.1.4.5	Rábanos	0,0000	0,0000	0,0000	0,0000		0,0000
1.6.1.4.9	Otras hortalizas de bulbos y tuberculos no incluidas en ningún otro lugar (Remolacha)	0,0000	0,0000	0,1800	0,1800		2,7000

Superficies de cultivo y aprovechamiento. Año 2016

Comunidad Autónoma: LA RIOJA

Código	Nivel	Superficie cultivada inscrita (ha)				Superficie total cultivada en invernadero (voluntario)	Producción ecológica estimada (tm)
		Calificada en primer año de prácticas (a)	Calificada en conversión (b)	Calificada en agricultura ecológica (c)	Superficie total (a+b+c)		
	de mesa)						
1.6.1.5	Leguminosas de verdeo para consumo humano	0,0000	0,0000	2,4299	2,4299		6,8388
1.6.1.5.1	Guisante	0,0000	0,0000	0,1900	0,1900		1,0450
1.6.1.5.2	Judías	0,0000	0,0000	2,0599	2,0599		4,1198
1.6.1.5.3	Habas	0,0000	0,0000	0,1800	0,1800		1,6740
1.6.1.5.4	Otras legumbres de verdeo no incluidas en ningún otro lugar (por favor especifica)	0,0000	0,0000	0,0000	0,0000		0,0000
1.6.1.6	Otras hortalizas no clasificadas en ningún otro lugar (Plántulas)	0,0000	0,0000	5,7468	5,7468		0,0000
1.6.2	Fresas	0,0000	0,0000	0,0720	0,0720		1,8360
1.7	Otros cultivos de tierras arables	0,0000	0,0000	0,0000	0,0000		
1.8	Barbechos	18,0996	5,3933	43,7409	67,2338		
2	Pastos permanentes	4,2625	8,9088	2.258,9921	2.272,1634		
2.1	Pastos y praderas permanentes (excluidos los pastos pobres)	4,2625	8,9088	20,9896	34,1609		
2.2	Pastos pobres	0,0000	0,0000	2.238,0025	2.238,0025		
2.2.1	Eriales (erial, matorral, espartizal)	0,0000	0,0000	2,5391	2,5391		
2.2.2	Terreno forestal con carga ganadera y/o pecoreo	0,0000	0,0000	2.235,4634	2.235,4634		
2.3	Dehesa	0,0000	0,0000	0,0000	0,0000		
3	Cultivos permanentes	69,9359	374,6659	1.822,5689	2.267,1707		
3.1	Cultivos permanentes para el consumo humano	69,9359	374,6659	1.822,5689	2.267,1707		6.755,4578
3.1.1	Frutas, bayas y frutos secos (excluidos los cítricos, uvas y fresas)	7,7963	67,2344	675,4736	750,5043		1.519,4040
3.1.1.1	Frutas de zonas climáticas templadas	4,9605	15,9573	55,2845	76,2023		1.144,6791
3.1.1.1.1	Frutas de pepita	4,9605	8,1739	37,2037	50,3381		736,4061
3.1.1.1.1.1	Manzanas	0,2895	7,2163	13,7593	21,2651		165,1116
3.1.1.1.1.2	Peras	4,6710	0,9576	22,5729	28,2015		564,3225
3.1.1.1.1.9	Otras frutas de pepita no incluidas en ningún otro lugar (Membrillos)	0,0000	0,0000	0,8715	0,8715		6,9720
3.1.1.1.2	Frutas de hueso	0,0000	7,7834	18,0808	25,8642		408,2730
3.1.1.1.2.1	Melocotones	0,0000	3,3591	8,6330	11,9921		258,9900
3.1.1.1.2.2	Nectarinas	0,0000	0,0000	0,0000	0,0000		0,0000
3.1.1.1.2.3	Albaricoques	0,0000	2,1551	6,8919	9,0470		103,3785
3.1.1.1.2.4	Cerezas	0,0000	1,7693	1,7993	3,5686		26,9895
3.1.1.1.2.5	Ciruelas	0,0000	0,4999	0,7566	1,2565		18,9150
3.1.1.1.2.9	Otras frutas de hueso no incluidas en ningún otro lugar (por favor especifica)	0,0000	0,0000	0,0000	0,0000		0,0000
3.1.1.2	Frutas de zonas climáticas subtropicales y tropicales	0,0000	0,0000	1,6103	1,6103		2,0934
3.1.1.2.1	Higos	0,0000	0,0000	1,6103	1,6103		2,0934
3.1.1.2.2	Kiwis	0,0000	0,0000	0,0000	0,0000		0,0000
3.1.1.2.3	Aguacates	0,0000	0,0000	0,0000	0,0000		0,0000
3.1.1.2.4	Plátanos y bananas	0,0000	0,0000	0,0000	0,0000		0,0000
3.1.1.2.9	Otras frutas de zonas climáticas subtropicales no incluidas en ningún otro lugar (por favor especifica)	0,0000	0,0000	0,0000	0,0000		0,0000
3.1.1.3	Bayas (excluyendo fresas)	0,0000	0,0000	0,0000	0,0000		0,0000
3.1.1.3.1	Grosellas negras	0,0000	0,0000	0,0000	0,0000		0,0000
3.1.1.3.2	Frambuesas	0,0000	0,0000	0,0000	0,0000		0,0000
3.1.1.3.9	Otras bayas no incluidas en ningún otro lugar (por favor especifica)	0,0000	0,0000	0,0000	0,0000		0,0000

Superficies de cultivo y aprovechamiento. Año 2016

Comunidad Autónoma: LA RIOJA

Código	Nivel	Superficie cultivada inscrita (ha)				Superficie total cultivada en invernadero (voluntario)	Producción ecológica estimada (tm)
		Calificada en primer año de prácticas (a)	Calificada en conversión (b)	Calificada en agricultura ecológica (c)	Superficie total (a+b+c)		
3.1.1.4	Frutos secos	2,8358	51,2771	618,5788	672,6917		372,6315
3.1.1.4.1	Nueces	0,0465	0,6316	7,4210	8,0991		5,9368
3.1.1.4.2	Avellanas	0,0000	0,0000	0,0000	0,0000		0,0000
3.1.1.4.3	Almendras	2,7893	50,6455	611,1578	664,5926		366,6947
3.1.1.4.4	Castañas	0,0000	0,0000	0,0000	0,0000		0,0000
3.1.1.4.9	Otros frutos de cáscara no incluidos en ningún otro lugar (por favor especifica)	0,0000	0,0000	0,0000	0,0000		0,0000
3.1.2	Cítricos	0,0000	0,0000	0,0000	0,0000		0,0000
3.1.2.1	Toronjas y pomelos	0,0000	0,0000	0,0000	0,0000		0,0000
3.1.2.2	Limonos y limas ácidas	0,0000	0,0000	0,0000	0,0000		0,0000
3.1.2.3	Naranjas	0,0000	0,0000	0,0000	0,0000		0,0000
3.1.2.4	Mandarinas y clementinas	0,0000	0,0000	0,0000	0,0000		0,0000
3.1.2.9	Otros cítricos no incluidos en ningún otro lugar (por favor especifica)	0,0000	0,0000	0,0000	0,0000		0,0000
3.1.3	Viñedos	53,3980	188,1404	590,0096	831,5480		3.843,3396
3.1.3.1	Viñedo para vino	53,3980	188,1404	587,6447	829,1831		3.819,6906
3.1.3.2	Viñedos para uva de mesa	0,0000	0,0000	2,3649	2,3649		23,6490
3.1.3.3	Viñedos para uvas pasas	0,0000	0,0000	0,0000	0,0000		0,0000
3.1.4	Olivar	8,7416	119,2911	557,0857	685,1184		1.392,7143
3.1.4.1	Olivar para aceitunas de mesa	0,0000	0,0000	0,0000	0,0000		0,0000
3.1.4.2	Olivar para aceite	8,7416	119,2911	557,0857	685,1184		1.392,7143
3.1.5	Otros cultivos permanentes no incluidos en ningún otro lugar para el consumo humano (por favor especifica)	0,0000	0,0000	0,0000	0,0000		0,0000
3.2	Viveros	0,0000	0,0000	0,0000	0,0000		
3.3	Otros cultivos permanentes (por favor especifica)	0,0000	0,0000	0,0000	0,0000		
4	Setas cultivadas (no se suma a Total Cultivos)	0,0000	0,0000	1,7668	1,7668		152,5220

Superficies de cultivo y aprovechamiento. Año 2016

Comunidad Autónoma: PAÍS VASCO

Código	Nivel	Superficie cultivada inscrita (ha)				Superficie total cultivada en invernadero (voluntario)	Producción ecológica estimada (tm)
		Calificada en primer año de prácticas (a)	Calificada en conversión (b)	Calificada en agricultura ecológica (c)	Superficie total (a+b+c)		
Total	Total Cultivos, (excluidos los huertos urbanos) (1+2+3)	263,9000	372,9000	2.576,7500	3.213,5500		
1	Cultivos de tierras arables	93,7000	107,5000	525,2500	726,4500		
1.1	Cereales para la producción de grano incluido el arroz y las parcelas destinadas a la producción de semillas.	63,6000	57,3000	152,8000	273,7000		648,0000
1.1.1	Cereales excluido el arroz	63,6000	57,3000	152,8000	273,7000		648,0000
1.1.1.1	Trigo total	42,4000	15,3000	47,5000	105,2000		142,5000
1.1.1.1.1	Trigo común y espelta	42,4000	15,3000	47,5000	105,2000		142,5000
1.1.1.1.2	Trigo duro	0,0000	0,0000	0,0000	0,0000		0,0000
1.1.1.2	Centeno y tranquilón	0,0000	0,0000	21,7000	21,7000		65,1000
1.1.1.3	Cebada	18,1000	22,3000	34,5000	74,9000		224,7000
1.1.1.4	Avena	1,1000	17,3000	39,0000	57,4000		172,2000
1.1.1.5	Maíz grano y mezcla de mazorca de maíz	2,0000	0,3000	4,6000	6,9000		20,7000
1.1.1.6	Triticale	0,0000	2,1000	1,2000	3,3000		9,9000
1.1.1.9	Otros cereales no incluidos en ningún otro lugar (Mijo, Quinoa)	0,0000	0,0000	4,3000	4,3000		12,9000
1.1.2	Arroz	0,0000	0,0000	0,0000	0,0000		0,0000
1.2	Legumbres secas y proteaginosas para la producción de grano (incluidas las mezclas de cereales y legumbres y las parcelas destinadas a la producción de semilla)	3,1000	9,9000	41,4000	54,4000		163,2000
1.3	Tubérculos y raíces	0,4000	0,0000	28,9000	29,3000		527,4000
1.3.1	Patatas (incluidas las patatas tempranas y para siembra)	0,4000	0,0000	28,9000	29,3000		527,4000
1.3.2	Remolacha azucarera (excl. semillas)	0,0000	0,0000	0,0000	0,0000		0,0000
1.3.9	Otras raíces y tuberculos no incluidos en ningun otro lugar (por favor especifica)	0,0000	0,0000	0,0000	0,0000		0,0000
1.4	Cultivos industriales	0,0000	3,5000	0,9000	4,4000		13,2000
1.4.1	Cultivos oleaginosos	0,0000	3,5000	0,8000	4,3000		12,9000
1.4.1.1	Colza y nabina	0,0000	3,5000	0,8000	4,3000		12,9000
1.4.1.2	Girasol	0,0000	0,0000	0,0000	0,0000		0,0000
1.4.1.3	Soja	0,0000	0,0000	0,0000	0,0000		0,0000
1.4.1.4	Lino (aceite de linaza)	0,0000	0,0000	0,0000	0,0000		0,0000
1.4.1.5	Semilla de algodón	0,0000	0,0000	0,0000	0,0000		0,0000
1.4.1.9	Otras semillas oleaginosas no incluidas en ningún otro lugar (por favor especifica)	0,0000	0,0000	0,0000	0,0000		0,0000
1.4.2	Plantas textiles (cultivos de fibra)	0,0000	0,0000	0,0000	0,0000		0,0000
1.4.2.1	Algodón	0,0000	0,0000	0,0000	0,0000		0,0000
1.4.2.9	Otras plantas textiles no incluidas en ningún otro lugar (por favor especifica)	0,0000	0,0000	0,0000	0,0000		0,0000
1.4.3	Tabaco	0,0000	0,0000	0,0000	0,0000		0,0000
1.4.4	Lúpulo	0,0000	0,0000	0,0000	0,0000		0,0000
1.4.5	Plantas medicinales, aromáticas y condimentarias	0,0000	0,0000	0,1000	0,1000		0,3000
1.4.9	Otros cultivos industriales, incluyendo los cultivos energéticos, no incluidos en ningún otro lugar (por favor especifica)	0,0000	0,0000	0,0000	0,0000		0,0000
1.5	Plantas cosechadas en verde (excluidos las indicadas en la casilla 1.3.9)	0,0000	20,0000	102,0000	122,0000		976,0000
1.5.1	Plantas anuales cosechadas en verde	0,0000	0,0000	0,3000	0,3000		2,4000

Superficies de cultivo y aprovechamiento. Año 2016

Comunidad Autónoma: PAÍS VASCO

Código	Nivel	Superficie cultivada inscrita (ha)				Superficie total cultivada en invernadero (voluntario)	Producción ecológica estimada (tm)
		Calificada en primer año de prácticas (a)	Calificada en conversión (b)	Calificada en agricultura ecológica (c)	Superficie total (a+b+c)		
1.5.1.1	Maiz forrajero	0,0000	0,0000	0,3000	0,3000		2,4000
1.5.1.9	Otras plantas anuales cosechadas en verde no incluidas en ningún otro lugar (por favor específica)	0,0000	0,0000	0,0000	0,0000		0,0000
1.5.2	Praderas y pastos temporales	0,0000	0,0000	0,0000	0,0000		0,0000
1.5.3	Otras plantas cosechadas en verde	0,0000	20,0000	101,7000	121,7000		973,6000
1.5.3.1	Alfalfa	0,0000	6,9000	74,3000	81,2000		649,6000
1.5.3.9	Otras plantas cosechadas en verde no incluidas en ningún otro lugar (Alholva, Veza)	0,0000	13,1000	27,4000	40,5000		324,0000
1.6	Hortalizas frescas y fresas	23,5000	16,8000	152,9500	193,2500		1.347,8500
1.6.1	Hortalizas frescas	23,5000	16,8000	152,9500	193,2500		1.347,8500
1.6.1.1	Coles (excluidas las de raíz)	4,7000	3,9500	30,8500	39,5000		315,2000
1.6.1.1.1	Coliflor y brócoli	4,7000	3,9500	30,8500	39,5000		315,2000
1.6.1.1.2	Repollo (blanco)	0,0000	0,0000	0,0000	0,0000		0,0000
1.6.1.1.9	Otras coles hortícolas no incluidas en ningún otro lugar (por favor específica)	0,0000	0,0000	0,0000	0,0000		0,0000
1.6.1.2	Hortalizas de hojas y tallo (excluidas las coles)	4,7000	4,0500	30,9500	39,7000		252,3500
1.6.1.2.1	Apio	0,0000	0,0000	0,0000	0,0000		0,0000
1.6.1.2.2	Puerros	0,0000	0,0000	0,0000	0,0000		0,0000
1.6.1.2.3	Lechugas	4,7000	4,0500	30,9500	39,7000		252,3500
1.6.1.2.4	Endivias	0,0000	0,0000	0,0000	0,0000		0,0000
1.6.1.2.5	Espinacas	0,0000	0,0000	0,0000	0,0000		0,0000
1.6.1.2.6	Esparragos	0,0000	0,0000	0,0000	0,0000		0,0000
1.6.1.2.7	Achicoria	0,0000	0,0000	0,0000	0,0000		0,0000
1.6.1.2.8	Alcachofas	0,0000	0,0000	0,0000	0,0000		0,0000
1.6.1.2.9	Otras hortalizas de hojas y tallo (salvo coles) no incluidos en ningún otro lugar (por favor específica)	0,0000	0,0000	0,0000	0,0000		0,0000
1.6.1.3	Hortalizas cultivadas por el fruto	5,9000	4,1500	31,0000	41,0500		262,3500
1.6.1.3.1	Tomates	4,6000	4,1500	30,8000	39,5500		250,3500
1.6.1.3.2	Pepinos	0,0000	0,0000	0,0000	0,0000		0,0000
1.6.1.3.3	Pepinillos	0,0000	0,0000	0,0000	0,0000		0,0000
1.6.1.3.4	Melones	0,0000	0,0000	0,0000	0,0000		0,0000
1.6.1.3.5	Sandías	0,0000	0,0000	0,0000	0,0000		0,0000
1.6.1.3.6	Berenjenas	0,0000	0,0000	0,0000	0,0000		0,0000
1.6.1.3.7	Calabacines	0,0000	0,0000	0,0000	0,0000		0,0000
1.6.1.3.8	Pimientos	0,0000	0,0000	0,0000	0,0000		0,0000
1.6.1.3.9	Otras hortalizas cultivadas por el fruto no incluidas en ningún otro lugar (Calabazas)	1,3000	0,0000	0,2000	1,5000		12,0000
1.6.1.4	Hortalizas de bulbos y tubérculos	4,7000	4,1500	31,0500	39,9000		253,1500
1.6.1.4.1	Zanahorias	0,0000	0,0000	0,0000	0,0000		0,0000
1.6.1.4.2	Ajos	0,0000	0,0000	0,2000	0,2000		1,6000
1.6.1.4.3	Cebollas	4,7000	4,1500	30,8500	39,7000		251,5500
1.6.1.4.4	Chalotas	0,0000	0,0000	0,0000	0,0000		0,0000
1.6.1.4.5	Rábanos	0,0000	0,0000	0,0000	0,0000		0,0000
1.6.1.4.9	Otras hortalizas de bulbos y tuberculos no incluidas en ningún otro lugar (por favor específica)	0,0000	0,0000	0,0000	0,0000		0,0000

Superficies de cultivo y aprovechamiento. Año 2016

Comunidad Autónoma: PAÍS VASCO

Código	Nivel	Superficie cultivada inscrita (ha)				Superficie total cultivada en invernadero (voluntario)	Producción ecológica estimada (tm)
		Calificada en primer año de prácticas (a)	Calificada en conversión (b)	Calificada en agricultura ecológica (c)	Superficie total (a+b+c)		
1.6.1.5	Leguminosas de verdeo para consumo humano	3,5000	0,5000	29,1000	33,1000		264,8000
1.6.1.5.1	Guisante	0,0000	0,0000	0,0000	0,0000		0,0000
1.6.1.5.2	Judías	3,5000	0,5000	13,6000	17,6000		140,8000
1.6.1.5.3	Habas	0,0000	0,0000	0,0000	0,0000		0,0000
1.6.1.5.4	Otras legumbres de verdeo no incluidas en ningún otro lugar (Garbanzos, Lentejas)	0,0000	0,0000	15,5000	15,5000		124,0000
1.6.1.6	Otras hortalizas no clasificadas en ningún otro lugar	0,0000	0,0000	0,0000	0,0000		0,0000
1.6.2	Fresas	0,0000	0,0000	0,0000	0,0000		0,0000
1.7	Otros cultivos de tierras arables	0,0000	0,0000	0,0000	0,0000		
1.8	Barbechos	3,1000	0,0000	46,3000	49,4000		
2	Pastos permanentes	106,0000	137,6000	1.474,4000	1.718,0000		
2.1	Pastos y praderas permanentes (excluidos los pastos pobres)	106,0000	137,6000	1.474,4000	1.718,0000		
2.2	Pastos pobres	0,0000	0,0000	0,0000	0,0000		
2.2.1	Eriales (erial, matorral, espartizal)	0,0000	0,0000	0,0000	0,0000		
2.2.2	Terreno forestal con carga ganadera y/o pecoreo	0,0000	0,0000	0,0000	0,0000		
2.3	Dehesa	0,0000	0,0000	0,0000	0,0000		
3	Cultivos permanentes	64,2000	127,8000	577,1000	769,1000		
3.1	Cultivos permanentes para el consumo humano	64,2000	127,8000	575,5000	767,5000		4.082,9500
3.1.1	Frutas, bayas y frutos secos (excluidos los cítricos, uvas y fresas)	15,9000	23,1000	184,6000	223,6000		670,8000
3.1.1.1	Frutas de zonas climáticas templadas	12,3000	18,2000	157,9000	188,4000		565,2000
3.1.1.1.1	Frutas de pepita	7,1000	12,2000	106,6000	125,9000		377,7000
3.1.1.1.1.1	Manzanas	7,1000	12,2000	104,1000	123,4000		370,2000
3.1.1.1.1.2	Peras	0,0000	0,0000	2,5000	2,5000		7,5000
3.1.1.1.1.9	Otras frutas de pepita no incluidas en ningún otro lugar (por favor especifica)	0,0000	0,0000	0,0000	0,0000		0,0000
3.1.1.1.2	Frutas de hueso	5,2000	6,0000	51,3000	62,5000		187,5000
3.1.1.1.2.1	Melocotones	0,0000	0,0000	0,0000	0,0000		0,0000
3.1.1.1.2.2	Nectarinas	0,0000	0,0000	0,0000	0,0000		0,0000
3.1.1.1.2.3	Albaricoques	0,0000	0,0000	0,0000	0,0000		0,0000
3.1.1.1.2.4	Cerezas	0,0000	0,0000	0,1000	0,1000		0,3000
3.1.1.1.2.5	Ciruelas	5,2000	6,0000	51,2000	62,4000		187,2000
3.1.1.1.2.9	Otras frutas de hueso no incluidas en ningún otro lugar (por favor especifica)	0,0000	0,0000	0,0000	0,0000		0,0000
3.1.1.2	Frutas de zonas climáticas subtropicales y tropicales	0,1000	0,1000	6,6000	6,8000		20,4000
3.1.1.2.1	Higos	0,0000	0,0000	0,0000	0,0000		0,0000
3.1.1.2.2	Kiwis	0,1000	0,1000	6,6000	6,8000		20,4000
3.1.1.2.3	Aguacates	0,0000	0,0000	0,0000	0,0000		0,0000
3.1.1.2.4	Plátanos y bananas	0,0000	0,0000	0,0000	0,0000		0,0000
3.1.1.2.9	Otras frutas de zonas climáticas subtropicales no incluidas en ningún otro lugar (por favor especifica)	0,0000	0,0000	0,0000	0,0000		0,0000
3.1.1.3	Bayas (exluyendo fresas)	1,2000	3,7000	7,6000	12,5000		37,5000
3.1.1.3.1	Grosellas negras	0,0000	0,0000	0,9000	0,9000		2,7000
3.1.1.3.2	Frambuesas	0,1000	0,2000	0,1000	0,4000		1,2000
3.1.1.3.9	Otras bayas no incluidas en ningún otro lugar (Arándanos)	1,1000	3,5000	6,6000	11,2000		33,6000
3.1.1.4	Frutos secos	2,3000	1,1000	12,5000	15,9000		47,7000

Superficies de cultivo y aprovechamiento. Año 2016

Comunidad Autónoma: PAÍS VASCO

Código	Nivel	Superficie cultivada inscrita (ha)				Superficie total cultivada en invernadero (voluntario)	Producción ecológica estimada (tm)
		Calificada en primer año de prácticas (a)	Calificada en conversión (b)	Calificada en agricultura ecológica (c)	Superficie total (a+b+c)		
3.1.1.4.1	Nueces	2,3000	0,9000	11,5000	14,7000		44,1000
3.1.1.4.2	Avellanas	0,0000	0,1000	0,0000	0,1000		0,3000
3.1.1.4.3	Almendras	0,0000	0,0000	0,1000	0,1000		0,3000
3.1.1.4.4	Castañas	0,0000	0,1000	0,9000	1,0000		3,0000
3.1.1.4.9	Otros frutos de cáscara no incluidos en ningún otro lugar (por favor especifica)	0,0000	0,0000	0,0000	0,0000		0,0000
3.1.2	Cítricos	0,3000	0,0000	0,2000	0,5000		1,5000
3.1.2.1	Toronjas y pomelos	0,0000	0,0000	0,0000	0,0000		0,0000
3.1.2.2	Limonos y limas ácidas	0,3000	0,0000	0,2000	0,5000		1,5000
3.1.2.3	Naranjas	0,0000	0,0000	0,0000	0,0000		0,0000
3.1.2.4	Mandarinas y clementinas	0,0000	0,0000	0,0000	0,0000		0,0000
3.1.2.9	Otros cítricos no incluidos en ningún otro lugar (por favor especifica)	0,0000	0,0000	0,0000	0,0000		0,0000
3.1.3	Viñedos	46,9000	98,4000	371,4000	516,7000		3.357,2500
3.1.3.1	Viñedo para vino	46,9000	98,4000	371,4000	516,7000		3.357,2500
3.1.3.2	Viñedos para uva de mesa	0,0000	0,0000	0,0000	0,0000		0,0000
3.1.3.3	Viñedos para uvas pasas	0,0000	0,0000	0,0000	0,0000		0,0000
3.1.4	Olivar	1,1000	4,3000	14,6000	20,0000		53,4000
3.1.4.1	Olivar para aceitunas de mesa	1,1000	4,3000	14,6000	20,0000		53,4000
3.1.4.2	Olivar para aceite	0,0000	0,0000	0,0000	0,0000		0,0000
3.1.5	Otros cultivos permanentes no incluidos en ningún otro lugar para el consumo humano (Trufa)	0,0000	2,0000	4,7000	6,7000		0,0000
3.2	Viveros	0,0000	0,0000	1,6000	1,6000		
3.3	Otros cultivos permanentes (por favor especifica)	0,0000	0,0000	0,0000	0,0000		
4	Setas cultivadas (no se suma a Total Cultivos)	0,2000	0,0000	0,0000	0,2000		2,4000

Superficies de cultivo y aprovechamiento. Año 2016

Comunidad Autónoma: COMUNIDAD VALENCIANA

Código	Nivel	Superficie cultivada inscrita (ha)				Superficie total cultivada en invernadero (voluntario)	Producción ecológica estimada (tm)
		Calificada en primer año de prácticas (a)	Calificada en conversión (b)	Calificada en agricultura ecológica (c)	Superficie total (a+b+c)		
Total	Total Cultivos, (excluidos los huertos urbanos) (1+2+3)	2.029,2971	7.409,4539	71.557,9817	80.996,7327		
1	Cultivos de tierras arables	435,0872	867,3609	4.851,6667	6.154,1148		
1.1	Cereales para la producción de grano incluido el arroz y las parcelas destinadas a la producción de semillas.	116,0033	381,8906	3.039,0563	3.536,9502		9.053,1271
1.1.1	Cereales excluido el arroz	116,0033	381,8906	3.039,0563	3.536,9502		9.053,1271
1.1.1.1	Trigo total	10,4926	20,8444	521,8899	553,2269		1.346,4762
1.1.1.1.1	Trigo común y espelta	4,1982	11,7439	205,6849	221,6270		530,6673
1.1.1.1.2	Trigo duro	6,2944	9,1005	316,2050	331,5999		815,8089
1.1.1.2	Centeno y tranquilón	4,5716	3,8900	232,1545	240,6161		1.160,7725
1.1.1.3	Cebada	61,1491	231,1325	1.220,3882	1.512,6698		3.010,6152
1.1.1.4	Avena	27,2314	86,2947	730,6069	844,1330		1.647,7597
1.1.1.5	Maíz grano y mezcla de mazorca de maíz	8,1082	35,3758	108,5363	152,0203		760,1013
1.1.1.6	Triticale	4,4504	4,3532	225,4805	234,2841		1.127,4022
1.1.1.9	Otros cereales no incluidos en ningún otro lugar (por favor especifica)	0,0000	0,0000	0,0000	0,0000		0,0000
1.1.2	Arroz	0,0000	0,0000	0,0000	0,0000		0,0000
1.2	Legumbres secas y proteaginosas para la producción de grano (incluidas las mezclas de cereales y legumbres y las parcelas destinadas a la producción de semilla)	0,0000	0,0000	25,4012	25,4012		15,2407
1.3	Tubérculos y raíces	0,9709	0,9087	12,1379	14,0175		364,1370
1.3.1	Patatas (incluidas las patatas tempranas y para siembra)	0,9709	0,9087	12,1379	14,0175		364,1370
1.3.2	Remolacha azucarera (excl. semillas)	0,0000	0,0000	0,0000	0,0000		0,0000
1.3.9	Otras raíces y tuberculos no incluidos en ningun otro lugar (por favor especifica)	0,0000	0,0000	0,0000	0,0000		0,0000
1.4	Cultivos industriales	20,8863	24,0080	343,9085	388,8028		143,5689
1.4.1	Cultivos oleaginosos	0,0000	20,6872	120,3556	141,0428		132,3912
1.4.1.1	Colza y nabina	0,0000	0,0000	0,0000	0,0000		0,0000
1.4.1.2	Girasol	0,0000	20,6872	120,3556	141,0428		132,3912
1.4.1.3	Soja	0,0000	0,0000	0,0000	0,0000		0,0000
1.4.1.4	Lino (aceite de linaza)	0,0000	0,0000	0,0000	0,0000		0,0000
1.4.1.5	Semilla de algodón	0,0000	0,0000	0,0000	0,0000		0,0000
1.4.1.9	Otras semillas oleaginosas no incluidas en ningún otro lugar (por favor especifica)	0,0000	0,0000	0,0000	0,0000		0,0000
1.4.2	Plantas textiles (cultivos de fibra)	0,0000	0,0000	0,0000	0,0000		0,0000
1.4.2.1	Algodón	0,0000	0,0000	0,0000	0,0000		0,0000
1.4.2.9	Otras plantas textiles no incluidas en ningún otro lugar (por favor especifica)	0,0000	0,0000	0,0000	0,0000		0,0000
1.4.3	Tabaco	0,0000	0,0000	0,0000	0,0000		0,0000
1.4.4	Lúpulo	0,0000	0,0000	0,0000	0,0000		0,0000
1.4.5	Plantas medicinales, aromáticas y condimentarias	20,8863	3,3208	223,5529	247,7600		11,1777
1.4.9	Otros cultivos industriales, incluyendo los cultivos energéticos, no incluidos en ningún otro lugar (por favor especifica)	0,0000	0,0000	0,0000	0,0000		0,0000
1.5	Plantas cosechadas en verde (excluidos las indicadas en la casilla 1.3.9)	0,0000	0,9085	40,8617	41,7702		61,2927
1.5.1	Plantas anuales cosechadas en verde	0,0000	0,0000	0,0000	0,0000		0,0000

Superficies de cultivo y aprovechamiento. Año 2016

Comunidad Autónoma: COMUNIDAD VALENCIANA

Código	Nivel	Superficie cultivada inscrita (ha)				Superficie total cultivada en invernadero (voluntario)	Producción ecológica estimada (tm)
		Calificada en primer año de prácticas (a)	Calificada en conversión (b)	Calificada en agricultura ecológica (c)	Superficie total (a+b+c)		
1.5.1.1	Maiz forrajero	0,0000	0,0000	0,0000	0,0000		0,0000
1.5.1.9	Otras plantas anuales cosechadas en verde no incluidas en ningún otro lugar (por favor específica)	0,0000	0,0000	0,0000	0,0000		0,0000
1.5.2	Praderas y pastos temporales	0,0000	0,0000	0,0000	0,0000		0,0000
1.5.3	Otras plantas cosechadas en verde	0,0000	0,9085	40,8617	41,7702		61,2927
1.5.3.1	Alfalfa	0,0000	0,0000	0,0000	0,0000		0,0000
1.5.3.9	Otras plantas cosechadas en verde no incluidas en ningún otro lugar (por favor específica)	0,0000	0,9085	40,8617	41,7702		61,2927
1.6	Hortalizas frescas y fresas	28,5410	67,2159	399,8574	495,6143		15.318,3046
1.6.1	Hortalizas frescas	28,5290	67,1699	398,8815	494,5804		15.279,2686
1.6.1.1	Coles (excluidas las de raíz)	3,5089	11,1642	56,5185	71,1916		1.429,6811
1.6.1.1.1	Coliflor y brócoli	2,6526	8,9300	44,3312	55,9138		1.064,0259
1.6.1.1.2	Repollo (blanco)	0,5422	1,9655	8,5617	11,0694		256,8531
1.6.1.1.9	Otras coles horticolas no incluidas en ningún otro lugar (por favor específica)	0,3141	0,2687	3,6256	4,2084		108,8021
1.6.1.2	Hortalizas de hojas y tallo (excluidas las coles)	5,8944	14,9377	90,3769	111,2090		2.415,9772
1.6.1.2.1	Apio	1,3713	4,0361	19,9062	25,3136		796,2933
1.6.1.2.2	Puerros	1,1512	2,8547	18,4072	22,4131		644,3652
1.6.1.2.3	Lechugas	1,0940	2,3071	14,5217	17,9228		435,7148
1.6.1.2.4	Endivias	0,6726	1,9128	8,6813	11,2667		86,8135
1.6.1.2.5	Espinacas	1,0674	2,9584	15,2358	19,2616		152,3687
1.6.1.2.6	Esparragos	0,0000	0,0250	0,6780	0,7030		3,3900
1.6.1.2.7	Achicoria	0,0000	0,0000	0,0000	0,0000		0,0000
1.6.1.2.8	Alcachofas	0,2550	0,3551	6,8883	7,4984		103,3245
1.6.1.2.9	Otras hortalizas de hojas y tallo (salvo coles) no incluidos en ningún otro lugar (por favor específica)	0,2829	0,4885	6,0584	6,8298		193,7072
1.6.1.3	Hortalizas cultivadas por el fruto	12,0147	27,4679	165,4343	204,9169		9.025,7316
1.6.1.3.1	Tomates	1,6735	3,2260	22,8198	27,7193		912,9655
1.6.1.3.2	Pepinos	0,9848	2,1561	12,0015	15,1424		360,0765
1.6.1.3.3	Pepinillos	0,0000	0,0000	0,0000	0,0000		0,0000
1.6.1.3.4	Melones	1,2280	2,3886	13,6718	17,2884		410,1924
1.6.1.3.5	Sandías	1,3510	2,9103	19,3364	23,5977		1.547,1908
1.6.1.3.6	Berenjenas	1,0912	2,5289	13,7274	17,3475		549,1397
1.6.1.3.7	Calabacines	1,9688	4,4729	26,6326	33,0743		1.331,8034
1.6.1.3.8	Pimientos	3,0525	8,3828	43,9321	55,3674		3.514,8552
1.6.1.3.9	Otras hortalizas cultivadas por el fruto no incluidas en ningún otro lugar (por favor específica)	0,6649	1,4023	13,3127	15,3799		399,5081
1.6.1.4	Hortalizas de bulbos y tubérculos	3,7477	5,9834	44,8900	54,6211		1.959,1831
1.6.1.4.1	Zanahorias	0,6245	0,5252	7,1015	8,2512		213,1145
1.6.1.4.2	Ajos	0,5045	0,2743	3,9503	4,7291		39,5134
1.6.1.4.3	Cebollas	1,6790	3,3037	23,0372	28,0199		1.382,4959
1.6.1.4.4	Chalotas	0,1782	0,0251	0,5411	0,7444		16,2335
1.6.1.4.5	Rábanos	0,7615	1,8551	10,2599	12,8765		307,8258

Superficies de cultivo y aprovechamiento. Año 2016

Comunidad Autónoma: COMUNIDAD VALENCIANA

Código	Nivel	Superficie cultivada inscrita (ha)				Superficie total cultivada en invernadero (voluntario)	Producción ecológica estimada (tm)
		Calificada en primer año de prácticas (a)	Calificada en conversión (b)	Calificada en agricultura ecológica (c)	Superficie total (a+b+c)		
1.6.1.4.9	Otras hortalizas de bulbos y tuberculos no incluidas en ningún otro lugar (por favor especifica)	0,0000	0,0000	0,0000	0,0000		0,0000
1.6.1.5	Leguminosas de verdeo para consumo humano	3,3633	7,6167	41,6618	52,6418		448,6956
1.6.1.5.1	Guisante	0,8026	2,1908	10,0244	13,0178		80,1950
1.6.1.5.2	Judías	1,2553	3,0390	16,4511	20,7454		246,7883
1.6.1.5.3	Habas	1,2980	2,3820	15,1177	18,7977		120,9575
1.6.1.5.4	Otras legumbres de verdeo no incluidas en ningún otro lugar (por favor especifica)	0,0074	0,0049	0,0686	0,0809		0,7548
1.6.1.6	Otras hortalizas no clasificadas en ningún otro lugar	0,0000	0,0000	0,0000	0,0000		0,0000
1.6.2	Fresas	0,0120	0,0460	0,9759	1,0339		39,0360
1.7	Otros cultivos de tierras arables	262,5803	372,3296	830,4934	1.465,4033		
1.8	Barbechos	6,1054	20,0996	159,9503	186,1553		
2	Pastos permanentes	57,8370	458,8271	37.442,6010	37.959,2651		
2.1	Pastos y praderas permanentes (excluidos los pastos pobres)	0,0000	0,0000	0,0000	0,0000		
2.2	Pastos pobres	57,8370	458,8271	37.442,6010	37.959,2651		
2.2.1	Eriales (erial, matorral, espartizal)	0,0000	0,0605	8.777,8760	8.777,9365		
2.2.2	Terreno forestal con carga ganadera y/o pecoreo	57,8370	458,7666	28.664,7250	29.181,3286		
2.3	Dehesa	0,0000	0,0000	0,0000	0,0000		
3	Cultivos permanentes	1.536,3729	6.083,2659	29.263,7140	36.883,3528		
3.1	Cultivos permanentes para el consumo humano	1.390,3865	5.983,1230	16.884,7843	24.258,2938		53.687,8323
3.1.1	Frutas, bayas y frutos secos (excluidos los cítricos, uvas y fresas)	497,5107	1.287,2159	6.338,8862	8.123,6128		4.245,6954
3.1.1.1	Frutas de zonas climáticas templadas	76,0666	69,2171	385,2045	530,4882		1.310,0070
3.1.1.1.1	Frutas de pepita	0,0040	5,7191	11,2273	16,9504		93,3300
3.1.1.1.1.1	Manzanas	0,0040	2,7560	7,6037	10,3637		60,7176
3.1.1.1.1.2	Peras	0,0000	2,9631	3,6236	6,5867		32,6124
3.1.1.1.1.9	Otras frutas de pepita no incluidas en ningún otro lugar (por favor especifica)	0,0000	0,0000	0,0000	0,0000		0,0000
3.1.1.1.2	Frutas de hueso	76,0626	63,4980	373,9772	513,5378		1.216,6770
3.1.1.1.2.1	Melocotones	2,6937	7,5134	30,7855	40,9926		184,7130
3.1.1.1.2.2	Nectarinas	1,5365	4,5932	30,3853	36,5150		182,3118
3.1.1.1.2.3	Albaricoques	20,1958	2,4250	48,5018	71,1226		72,7528
3.1.1.1.2.4	Cerezas	8,5779	4,6424	55,9934	69,2137		134,3841
3.1.1.1.2.5	Ciruelas	0,8155	3,4802	32,4935	36,7892		97,4805
3.1.1.1.2.9	Otras frutas de hueso no incluidas en ningún otro lugar (por favor especifica)	42,2432	40,8438	175,8177	258,9047		545,0348
3.1.1.2	Frutas de zonas climáticas subtropicales y tropicales	30,4109	37,0134	202,3252	269,7495		532,4826
3.1.1.2.1	Higos	0,0031	1,7796	1,1450	2,9277		6,8700
3.1.1.2.2	Kiwis	6,6052	0,0120	0,9387	7,5559		23,4675
3.1.1.2.3	Aguacates	2,1368	0,6391	16,6613	19,4372		116,6291
3.1.1.2.4	Plátanos y bananas	0,0000	0,0764	0,0240	0,1004		0,0480
3.1.1.2.9	Otras frutas de zonas climáticas subtropicales no incluidas en ningún otro lugar (por favor especifica)	21,6658	34,5063	183,5562	239,7283		385,4680
3.1.1.3	Bayas (excluyendo fresas)	0,0000	0,1209	0,2068	0,3277		14,4760
3.1.1.3.1	Grosellas negras	0,0000	0,1199	0,2068	0,3267		14,4760
3.1.1.3.2	Frambuesas	0,0000	0,0010	0,0000	0,0010		0,0000

Superficies de cultivo y aprovechamiento. Año 2016

Comunidad Autónoma: COMUNIDAD VALENCIANA

Código	Nivel	Superficie cultivada inscrita (ha)				Superficie total cultivada en invernadero (voluntario)	Producción ecológica estimada (tm)
		Calificada en primer año de prácticas (a)	Calificada en conversión (b)	Calificada en agricultura ecológica (c)	Superficie total (a+b+c)		
3.1.1.3.9	Otras bayas no incluidas en ningún otro lugar (por favor especifica)	0,0000	0,0000	0,0000	0,0000		0,0000
3.1.1.4	Frutos secos	391,0332	1.180,8645	5.751,1497	7.323,0474		2.388,7298
3.1.1.4.1	Nueces	4,3006	4,5498	33,8066	42,6570		10,1420
3.1.1.4.2	Avellanas	0,0000	0,0108	0,9254	0,9362		0,2868
3.1.1.4.3	Almendras	377,2873	1.110,1355	5.585,3505	7.072,7733		2.234,1402
3.1.1.4.4	Castañas	0,0000	0,0000	0,0168	0,0168		0,0054
3.1.1.4.9	Otros frutos de cáscara no incluidos en ningún otro lugar (por favor especifica)	9,4453	66,1684	131,0504	206,6641		144,1554
3.1.2	Cítricos	203,6455	511,9638	1.024,3386	1.739,9479		18.037,3354
3.1.2.1	Toronjas y pomelos	1,4842	6,2235	21,6690	29,3767		173,3520
3.1.2.2	Limonos y limas ácidas	115,6893	267,1839	244,7062	627,5794		3.670,5930
3.1.2.3	Naranjas	42,3002	164,2737	440,5647	647,1386		8.811,2940
3.1.2.4	Mandarinas y clementinas	43,3458	71,9780	316,4866	431,8104		5.380,2722
3.1.2.9	Otros cítricos no incluidos en ningún otro lugar (por favor especifica)	0,8260	2,3047	0,9121	4,0428		1,8242
3.1.3	Viñedos	526,2502	3.263,2091	6.566,0675	10.355,5268		28.227,5530
3.1.3.1	Viñedo para vino	519,3379	3.244,0757	6.500,6947	10.264,1083		27.952,9873
3.1.3.2	Viñedos para uva de mesa	6,9123	19,1334	65,3728	91,4185		274,5657
3.1.3.3	Viñedos para uvas pasas	0,0000	0,0000	0,0000	0,0000		0,0000
3.1.4	Olivar	143,0591	843,5338	2.941,3997	3.927,9926		3.176,7116
3.1.4.1	Olivar para aceitunas de mesa	0,0000	0,0000	0,0000	0,0000		0,0000
3.1.4.2	Olivar para aceite	143,0591	843,5338	2.941,3997	3.927,9926		3.176,7116
3.1.5	Otros cultivos permanentes no incluidos en ningún otro lugar para el consumo humano (Trufa)	19,9210	77,2004	14,0923	111,2137		0,5369
3.2	Viveros	0,0000	0,0000	0,1258	0,1258		
3.3	Otros cultivos permanentes (por favor especifica)	145,9864	100,1429	12.378,8039	12.624,9332		
4	Setas cultivadas (no se suma a Total Cultivos)	0,0000	0,0000	0,0200	0,0200		6,3880

Ganadería ecológica certificada. Año 2016 (3a)

NACIONAL

Código	Ganadería	Nº de cabezas de ganado			Nº de explotaciones ganaderas		
		Carne	Leche	Total	Carne	Leche	Total
1	Bóvidos (total)	191.899	7.838	199.737	3.538	151	3.689
1.1	Bóvidos para sacrificio	186.167	65	186.232	3.488	1	3.489
1.2	Vacas lecheras	0	7.086	7.086	2	150	152
1.3	Otros animales bovinos	5.732	687	6.419	48	0	48
2	Porcino (total)			10.311			145
2.1	Cerdos de engorde			8.083			97
2.2	Cerdas de cría			2.113			46
2.3	Otros cerdos			115			2
3	Ovino (total)	565.574	16.943	582.517	2.125	56	2.181
3.1	Hembras de cría	564.712	14.530	579.242	2.100	40	2.140
3.2	Otro ovino	862	2.413	3.275	25	16	41
4	Caprino (total)	39.923	33.477	73.400	567	192	759
4.1	Hembras de cría	39.862	12.724	52.586	552	55	607
4.2	Otro caprino	61	20.753	20.814	15	137	152
5	Aves de corral (total)			605.511			341
5.1	Pollos para carne			251.170			76
5.2	Gallinas para puesta (incluyendo las de cría)			313.632			245
5.3	Otras aves (incluyendo las de cría)			40.709			20
5.3.1	Pavos			6.306			6
5.3.2	Patos			12			1
5.3.3	Gansos			6.000			1
5.3.9	Otros (especificar)			28.391			12
6	Équidos			6.644			500
6.1	Caballos			6.634			494
6.9	Otros (especificar)			10			6
7	Conejos			657			2
8	Apicultura (número de colmenas)			69.126			213
9	Otra ganadería (Caracoles 9.052 m²)			-			6

Ganadería ecológica certificada. Año 2016 (3a)

Comunidad Autónoma: ANDALUCÍA

Código	Ganadería	Nº de cabezas de ganado			Nº de explotaciones ganaderas		
		Carne	Leche	Total	Carne	Leche	Total
1	Bóvidos (total)	111.534	0	111.534	2.402	0	2.402
1.1	Bóvidos para sacrificio	108.681	0	108.681	2.371	0	2.371
1.2	Vacas lecheras	0	0	0	0	0	0
1.3	Otros animales bovinos	2.853	0	2.853	31	0	31
2	Porcino (total)			1.863			74
2.1	Cerdos de engorde			1.684			63
2.2	Cerdas de cría			179			11
2.3	Otros cerdos			0			0
3	Ovino (total)	397.730	688	398.418	1.579	5	1.584
3.1	Hembras de cría	397.730	0	397.730	1.579	0	1.579
3.2	Otro ovino	0	688	688	0	5	5
4	Caprino (total)	20.237	20.112	40.349	356	125	481
4.1	Hembras de cría	20.237	0	20.237	356	0	356
4.2	Otro caprino	0	20.112	20.112	0	125	125
5	Aves de corral (total)			84.729			43
5.1	Pollos para carne			2.401			2
5.2	Gallinas para puesta (incluyendo las de cría)			48.128			32
5.3	Otras aves (incluyendo las de cría)			34.200			9
5.3.1	Pavos			0			0
5.3.2	Patos			0			0
5.3.3	Gansos			6.000			1
5.3.9	Otros (especificar)			28.200			8
6	Équidos			1.359			286
6.1	Caballos			1.359			286
6.9	Otros (especificar)			0			0
7	Conejos			0			0
8	Apicultura (número de colmenas)			22.320			64
9	Otra ganadería (especificar)			0			0

Ganadería ecológica certificada. Año 2016 (3a)

Comunidad Autónoma: ARAGÓN

Código	Ganadería	Nº de cabezas de ganado			Nº de explotaciones ganaderas		
		Carne	Leche	Total	Carne	Leche	Total
1	Bóvidos (total)	885	0	885	5	0	5
1.1	Bóvidos para sacrificio	357	0	357	5	0	5
1.2	Vacas lecheras	0	0	0	0	0	0
1.3	Otros animales bovinos	528	0	528	0	0	0
2	Porcino (total)			950			2
2.1	Cerdos de engorde			700			1
2.2	Cerdas de cría			250			1
2.3	Otros cerdos			0			0
3	Ovino (total)	7.393	0	7.393	13	0	13
3.1	Hembras de cría	7.244	0	7.244	13	0	13
3.2	Otro ovino	149	0	149	0	0	0
4	Caprino (total)	405	0	405	2	0	2
4.1	Hembras de cría	392	0	392	2	0	2
4.2	Otro caprino	13	0	13	0	0	0
5	Aves de corral (total)			13.737			6
5.1	Pollos para carne			2.472			1
5.2	Gallinas para puesta (incluyendo las de cría)			11.265			5
5.3	Otras aves (incluyendo las de cría)			0			0
5.3.1	Pavos			0			0
5.3.2	Patos			0			0
5.3.3	Gansos			0			0
5.3.9	Otros (especificar)			0			0
6	Équidos			0			0
6.1	Caballos			0			0
6.9	Otros (especificar)			0			0
7	Conejos			0			0
8	Apicultura (número de colmenas)			50			1
9	Otra ganadería (especificar)			0			0

Ganadería ecológica certificada. Año 2016 (3a)

Comunidad Autónoma: ASTURIAS

Código	Ganadería	Nº de cabezas de ganado			Nº de explotaciones ganaderas		
		Carne	Leche	Total	Carne	Leche	Total
1	Bóvidos (total)	9.584	1.563	11.147	170	28	198
1.1	Bóvidos para sacrificio	9.584	0	9.584	170	0	170
1.2	Vacas lecheras	0	906	906	0	28	28
1.3	Otros animales bovinos	0	657	657	0	0	0
2	Porcino (total)			0			0
2.1	Cerdos de engorde			0			0
2.2	Cerdas de cría			0			0
2.3	Otros cerdos			0			0
3	Ovino (total)	2.129	0	2.129	31	0	31
3.1	Hembras de cría	2.129	0	2.129	31	0	31
3.2	Otro ovino	0	0	0	0	0	0
4	Caprino (total)	1.645	0	1.645	19	0	19
4.1	Hembras de cría	1.645	0	1.645	19	0	19
4.2	Otro caprino	0	0	0	0	0	0
5	Aves de corral (total)			2.429			4
5.1	Pollos para carne			0			0
5.2	Gallinas para puesta (incluyendo las de cría)			2.429			4
5.3	Otras aves (incluyendo las de cría)			0			0
5.3.1	Pavos			0			0
5.3.2	Patos			0			0
5.3.3	Gansos			0			0
5.3.9	Otros (especificar)			0			0
6	Équidos			197			18
6.1	Caballos			197			18
6.9	Otros (especificar)			0			0
7	Conejos			0			0
8	Apicultura (número de colmenas)			1.495			17
9	Otra ganadería (especificar)			0			0

Ganadería ecológica certificada. Año 2016 (3a)

Comunidad Autónoma: BALEARES

Código	Ganadería	Nº de cabezas de ganado			Nº de explotaciones ganaderas		
		Carne	Leche	Total	Carne	Leche	Total
1	Bóvidos (total)	220	52	272	41	4	45
1.1	Bóvidos para sacrificio	220	0	220	41	0	41
1.2	Vacas lecheras	0	52	52	0	4	4
1.3	Otros animales bovinos	0	0	0	0	0	0
2	Porcino (total)			1.345			34
2.1	Cerdos de engorde			1.090			5
2.2	Cerdas de cría			255			29
2.3	Otros cerdos			0			0
3	Ovino (total)	14.483	393	14.876	130	3	133
3.1	Hembras de cría	14.483	393	14.876	130	3	133
3.2	Otro ovino	0	0	0	0	0	0
4	Caprino (total)	222	146	368	12	4	16
4.1	Hembras de cría	222	146	368	12	4	16
4.2	Otro caprino	0	0	0	0	0	0
5	Aves de corral (total)			6.320			44
5.1	Pollos para carne			2.426			6
5.2	Gallinas para puesta (incluyendo las de cría)			3.855			33
5.3	Otras aves (incluyendo las de cría)			39			5
5.3.1	Pavos			5			1
5.3.2	Patos			12			1
5.3.3	Gansos			0			0
5.3.9	Otros (Gallina de guinea, Avestruz)			22			3
6	Équidos			71			5
6.1	Caballos			71			5
6.9	Otros (especificar)			0			0
7	Conejos			0			0
8	Apicultura (número de colmenas)			80			3
9	Otra ganadería (Caracoles, 1.482 m²)			-			2

Ganadería ecológica certificada. Año 2016 (3a)

Comunidad Autónoma: CANARIAS

Código	Ganadería	Nº de cabezas de ganado			Nº de explotaciones ganaderas		
		Carne	Leche	Total	Carne	Leche	Total
1	Bóvidos (total)	112	90	202	5	0	5
1.1	Bóvidos para sacrificio	112	0	112	3	0	3
1.2	Vacas lecheras	0	90	90	2	0	2
1.3	Otros animales bovinos	0	0	0	0	0	0
2	Porcino (total)			78			4
2.1	Cerdos de engorde			26			1
2.2	Cerdas de cría			24			1
2.3	Otros cerdos			28			2
3	Ovino (total)	88	1.121	1.209	7	15	22
3.1	Hembras de cría	53	993	1.046	4	10	14
3.2	Otro ovino	35	128	163	3	5	8
4	Caprino (total)	0	357	357	0	17	17
4.1	Hembras de cría	0	297	297	0	11	11
4.2	Otro caprino	0	60	60	0	6	6
5	Aves de corral (total)			6.789			43
5.1	Pollos para carne			586			5
5.2	Gallinas para puesta (incluyendo las de cría)			6.193			37
5.3	Otras aves (incluyendo las de cría)			10			1
5.3.1	Pavos			10			1
5.3.2	Patos			0			0
5.3.3	Gansos			0			0
5.3.9	Otros (especificar)			0			0
6	Équidos			0			0
6.1	Caballos			0			0
6.9	Otros (especificar)			0			0
7	Conejos			0			0
8	Apicultura (número de colmenas)			750			16
9	Otra ganadería (especificar)			0			0

Ganadería ecológica certificada. Año 2016 (3a)

Comunidad Autónoma: CANTABRIA

Código	Ganadería	Nº de cabezas de ganado			Nº de explotaciones ganaderas		
		Carne	Leche	Total	Carne	Leche	Total
1	Bóvidos (total)	3.572	954	4.526	60	14	74
1.1	Bóvidos para sacrificio	3.572	0	3.572	60	0	60
1.2	Vacas lecheras	0	954	954	0	14	14
1.3	Otros animales bovinos	0	0	0	0	0	0
2	Porcino (total)			10			1
2.1	Cerdos de engorde			10			1
2.2	Cerdas de cría			0			0
2.3	Otros cerdos			0			0
3	Ovino (total)	1.014	0	1.014	22	0	22
3.1	Hembras de cría	1.014	0	1.014	22	0	22
3.2	Otro ovino	0	0	0	0	0	0
4	Caprino (total)	320	0	320	1	0	1
4.1	Hembras de cría	320	0	320	1	0	1
4.2	Otro caprino	0	0	0	0	0	0
5	Aves de corral (total)			2.803			8
5.1	Pollos para carne			0			0
5.2	Gallinas para puesta (incluyendo las de cría)			2.803			8
5.3	Otras aves (incluyendo las de cría)			0			0
5.3.1	Pavos			0			0
5.3.2	Patos			0			0
5.3.3	Gansos			0			0
5.3.9	Otros (especificar)			0			0
6	Équidos			723			36
6.1	Caballos			716			33
6.9	Otros (Burros)			7			3
7	Conejos			0			0
8	Apicultura (número de colmenas)			1.807			8
9	Otra ganadería (especificar)			0			0

Ganadería ecológica certificada. Año 2016 (3a)

Comunidad Autónoma: CASTILLA-LA MANCHA

Código	Ganadería	Nº de cabezas de ganado			Nº de explotaciones ganaderas		
		Carne	Leche	Total	Carne	Leche	Total
1	Bóvidos (total)	5.377	65	5.442	90	1	91
1.1	Bóvidos para sacrificio	4.719	65	4.784	90	1	91
1.2	Vacas lecheras	0	0	0	0	0	0
1.3	Otros animales bovinos	658	0	658	0	0	0
2	Porcino (total)			43			4
2.1	Cerdos de engorde			37			3
2.2	Cerdas de cría			6			1
2.3	Otros cerdos			0			0
3	Ovino (total)	47.315	4.862	52.177	110	7	117
3.1	Hembras de cría	47.106	4.862	51.968	90	7	97
3.2	Otro ovino	209	0	209	20	0	20
4	Caprino (total)	10.302	2.138	12.440	62	13	75
4.1	Hembras de cría	10.290	2.133	12.423	52	8	60
4.2	Otro caprino	12	5	17	10	5	15
5	Aves de corral (total)			19.506			14
5.1	Pollos para carne			3.849			4
5.2	Gallinas para puesta (incluyendo las de cría)			15.657			10
5.3	Otras aves (incluyendo las de cría)			0			0
5.3.1	Pavos			0			0
5.3.2	Patos			0			0
5.3.3	Gansos			0			0
5.3.9	Otros (especificar)			0			0
6	Équidos			21			4
6.1	Caballos			21			4
6.9	Otros (especificar)			0			0
7	Conejos			0			0
8	Apicultura (número de colmenas)			3.902			13
9	Otra ganadería (especificar)			0			0

Ganadería ecológica certificada. Año 2016 (3a)

Comunidad Autónoma: CASTILLA Y LEÓN

Código	Ganadería	Nº de cabezas de ganado			Nº de explotaciones ganaderas		
		Carne	Leche	Total	Carne	Leche	Total
1	Bóvidos (total)	1.637	62	1.699	17	1	18
1.1	Bóvidos para sacrificio	735	0	735	1	0	1
1.2	Vacas lecheras	0	32	32	0	1	1
1.3	Otros animales bovinos	902	30	932	16	0	16
2	Porcino (total)			1.602			3
2.1	Cerdos de engorde			314			2
2.2	Cerdas de cría			1.205			1
2.3	Otros cerdos			83			0
3	Ovino (total)	1.627	4.631	6.258	5	6	11
3.1	Hembras de cría	1.516	3.922	5.438	5	6	11
3.2	Otro ovino	111	709	820	0	0	0
4	Caprino (total)	95	2.056	2.151	2	6	8
4.1	Hembras de cría	81	1.966	2.047	2	6	8
4.2	Otro caprino	14	90	104	0	0	0
5	Aves de corral (total)			20.031			19
5.1	Pollos para carne			10.049			7
5.2	Gallinas para puesta (incluyendo las de cría)			9.982			12
5.3	Otras aves (incluyendo las de cría)			0			0
5.3.1	Pavos			0			0
5.3.2	Patos			0			0
5.3.3	Gansos			0			0
5.3.9	Otros (especificar)			0			0
6	Équidos			0			0
6.1	Caballos			0			0
6.9	Otros (especificar)			0			0
7	Conejos			0			0
8	Apicultura (número de colmenas)			18.238			15
9	Otra ganadería (especificar)			0			0

Ganadería ecológica certificada. Año 2016 (3a)

Comunidad Autónoma: CATALUÑA

Código	Ganadería	Nº de cabezas de ganado			Nº de explotaciones ganaderas		
		Carne	Leche	Total	Carne	Leche	Total
1	Bóvidos (total)	36.114	547	36.661	426	8	434
1.1	Bóvidos para sacrificio	36.114	0	36.114	426	0	426
1.2	Vacas lecheras	0	547	547	0	8	8
1.3	Otros animales bovinos	0	0	0	0	0	0
2	Porcino (total)			2.440			9
2.1	Cerdos de engorde			2.440			9
2.2	Cerdas de cría			0			0
2.3	Otros cerdos			0			0
3	Ovino (total)	44.124	1.769	45.893	108	4	112
3.1	Hembras de cría	44.124	1.769	45.893	108	4	112
3.2	Otro ovino	0	0	0	0	0	0
4	Caprino (total)	5.267	4.868	10.135	81	19	100
4.1	Hembras de cría	5.267	4.868	10.135	81	19	100
4.2	Otro caprino	0	0	0	0	0	0
5	Aves de corral (total)			184.386			89
5.1	Pollos para carne			78.874			31
5.2	Gallinas para puesta (incluyendo las de cría)			99.221			54
5.3	Otras aves (incluyendo las de cría)			6.291			4
5.3.1	Pavos			6.291			4
5.3.2	Patos			0			0
5.3.3	Gansos			0			0
5.3.9	Otros (especificar)			0			0
6	Équidos			2.327			77
6.1	Caballos			2.327			77
6.9	Otros (especificar)			0			0
7	Conejos			657			2
8	Apicultura (número de colmenas)			1.522			10
9	Otra ganadería (Caracoles, 2.770m²)			-			1

Ganadería ecológica certificada. Año 2016 (3a)

Comunidad Autónoma: EXTREMADURA

Código	Ganadería	Nº de cabezas de ganado			Nº de explotaciones ganaderas		
		Carne	Leche	Total	Carne	Leche	Total
1	Bóvidos (total)	12.703	0	12.703	102	0	102
1.1	Bóvidos para sacrificio	12.703	0	12.703	102	0	102
1.2	Vacas lecheras	0	0	0	0	0	0
1.3	Otros animales bovinos	0	0	0	0	0	0
2	Porcino (total)			430			5
2.1	Cerdos de engorde			430			5
2.2	Cerdas de cría			0			0
2.3	Otros cerdos			0			0
3	Ovino (total)	43.209	0	43.209	57	0	57
3.1	Hembras de cría	43.209	0	43.209	57	0	57
3.2	Otro ovino	0	0	0	0	0	0
4	Caprino (total)	127	116	243	13	1	14
4.1	Hembras de cría	127	116	243	13	1	14
4.2	Otro caprino	0	0	0	0	0	0
5	Aves de corral (total)			6.216			5
5.1	Pollos para carne			0			0
5.2	Gallinas para puesta (incluyendo las de cría)			6.047			4
5.3	Otras aves (incluyendo las de cría)			169			1
5.3.1	Pavos			0			0
5.3.2	Patos			0			0
5.3.3	Gansos			0			0
5.3.9	Otros (Ocas)			169			1
6	Équidos			85			21
6.1	Caballos			82			18
6.9	Otros (Burros, Mulas)			3			3
7	Conejos			0			0
8	Apicultura (número de colmenas)			1.472			7
9	Otra ganadería (especificar)			0			0

Ganadería ecológica certificada. Año 2016 (3a)

Comunidad Autónoma: GALICIA

Código	Ganadería	Nº de cabezas de ganado			Nº de explotaciones ganaderas		
		Carne	Leche	Total	Carne	Leche	Total
1	Bóvidos (total)	5.470	3.510	8.980	156	86	242
1.1	Bóvidos para sacrificio	5.470	0	5.470	156	0	156
1.2	Vacas lecheras	0	3.510	3.510	0	86	86
1.3	Otros animales bovinos	0	0	0	0	0	0
2	Porcino (total)			74			3
2.1	Cerdos de engorde			56			1
2.2	Cerdas de cría			18			2
2.3	Otros cerdos			0			0
3	Ovino (total)	2.962	0	2.962	31	0	31
3.1	Hembras de cría	2.962	0	2.962	31	0	31
3.2	Otro ovino	0	0	0	0	0	0
4	Caprino (total)	819	0	819	12	0	12
4.1	Hembras de cría	819	0	819	12	0	12
4.2	Otro caprino	0	0	0	0	0	0
5	Aves de corral (total)			209.214			30
5.1	Pollos para carne			147.730			17
5.2	Gallinas para puesta (incluyendo las de cría)			61.484			13
5.3	Otras aves (incluyendo las de cría)			0			0
5.3.1	Pavos			0			0
5.3.2	Patos			0			0
5.3.3	Gansos			0			0
5.3.9	Otros (especificar)			0			0
6	Équidos			63			8
6.1	Caballos			63			8
6.9	Otros (especificar)			0			0
7	Conejos			0			0
8	Apicultura (número de colmenas)			12.933			42
9	Otra ganadería (especificar)			0			0

Ganadería ecológica certificada. Año 2016 (3a)

Comunidad Autónoma: MADRID

Código	Ganadería	Nº de cabezas de ganado			Nº de explotaciones ganaderas		
		Carne	Leche	Total	Carne	Leche	Total
1	Bóvidos (total)	1.174	737	1.911	11	2	13
1.1	Bóvidos para sacrificio	1.174	0	1.174	11	0	11
1.2	Vacas lecheras	0	737	737	0	2	2
1.3	Otros animales bovinos	0	0	0	0	0	0
2	Porcino (total)			0			0
2.1	Cerdos de engorde			0			0
2.2	Cerdas de cría			0			0
2.3	Otros cerdos			0			0
3	Ovino (total)	0	0	0	0	0	0
3.1	Hembras de cría	0	0	0	0	0	0
3.2	Otro ovino	0	0	0	0	0	0
4	Caprino (total)	0	1.578	1.578	0	1	1
4.1	Hembras de cría	0	1.176	1.176	0	1	1
4.2	Otro caprino	0	402	402	0	0	0
5	Aves de corral (total)			0			0
5.1	Pollos para carne			0			0
5.2	Gallinas para puesta (incluyendo las de cría)			0			0
5.3	Otras aves (incluyendo las de cría)			0			0
5.3.1	Pavos			0			0
5.3.2	Patos			0			0
5.3.3	Gansos			0			0
5.3.9	Otros (especificar)			0			0
6	Équidos			32			1
6.1	Caballos			32			1
6.9	Otros (especificar)			0			0
7	Conejos			0			0
8	Apicultura (número de colmenas)			740			4
9	Otra ganadería (especificar)			0			0

Ganadería ecológica certificada. Año 2016 (3a)

Comunidad Autónoma: MURCIA

Código	Ganadería	Nº de cabezas de ganado			Nº de explotaciones ganaderas		
		Carne	Leche	Total	Carne	Leche	Total
1	Bóvidos (total)	0	0	0	0	0	0
1.1	Bóvidos para sacrificio	0	0	0	0	0	0
1.2	Vacas lecheras	0	0	0	0	0	0
1.3	Otros animales bovinos	0	0	0	0	0	0
2	Porcino (total)			0			0
2.1	Cerdos de engorde			0			0
2.2	Cerdas de cría			0			0
2.3	Otros cerdos			0			0
3	Ovino (total)	49	0	49	1	0	1
3.1	Hembras de cría	0	0	0	0	0	0
3.2	Otro ovino	49	0	49	1	0	1
4	Caprino (total)	0	1.928	1.928	0	3	3
4.1	Hembras de cría	0	1.928	1.928	0	3	3
4.2	Otro caprino	0	0	0	0	0	0
5	Aves de corral (total)			0			0
5.1	Pollos para carne			0			0
5.2	Gallinas para puesta (incluyendo las de cría)			0			0
5.3	Otras aves (incluyendo las de cría)			0			0
5.3.1	Pavos			0			0
5.3.2	Patos			0			0
5.3.3	Gansos			0			0
5.3.9	Otros (especificar)			0			0
6	Équidos			0			0
6.1	Caballos			0			0
6.9	Otros (especificar)			0			0
7	Conejos			0			0
8	Apicultura (número de colmenas)			0			0
9	Otra ganadería (especificar)			0			0

Ganadería ecológica certificada. Año 2016 (3a)

Comunidad Autónoma: NAVARRA

Código	Ganadería	Nº de cabezas de ganado			Nº de explotaciones ganaderas		
		Carne	Leche	Total	Carne	Leche	Total
1	Bóvidos (total)	1.532	76	1.608	13	2	15
1.1	Bóvidos para sacrificio	1.532	0	1.532	13	0	13
1.2	Vacas lecheras	0	76	76	0	2	2
1.3	Otros animales bovinos	0	0	0	0	0	0
2	Porcino (total)			0			0
2.1	Cerdos de engorde			0			0
2.2	Cerdas de cría			0			0
2.3	Otros cerdos			0			0
3	Ovino (total)	2.055	2.187	4.242	14	8	22
3.1	Hembras de cría	2.012	2.102	4.114	14	8	22
3.2	Otro ovino	43	85	128	0	0	0
4	Caprino (total)	412	95	507	5	2	7
4.1	Hembras de cría	390	94	484	0	2	2
4.2	Otro caprino	22	1	23	5	0	5
5	Aves de corral (total)			16.245			13
5.1	Pollos para carne			1.500			1
5.2	Gallinas para puesta (incluyendo las de cría)			14.745			12
5.3	Otras aves (incluyendo las de cría)			0			0
5.3.1	Pavos			0			0
5.3.2	Patos			0			0
5.3.3	Gansos			0			0
5.3.9	Otros (especificar)			0			0
6	Équidos			1.478			33
6.1	Caballos			1.478			33
6.9	Otros (especificar)			0			0
7	Conejos			0			0
8	Apicultura (número de colmenas)			325			2
9	Otra ganadería (especificar)			0			0

Ganadería ecológica certificada. Año 2016 (3a)

Comunidad Autónoma: LA RIOJA

Código	Ganadería	Nº de cabezas de ganado			Nº de explotaciones ganaderas		
		Carne	Leche	Total	Carne	Leche	Total
1	Bóvidos (total)	41	0	41	1	0	1
1.1	Bóvidos para sacrificio	0	0	0	0	0	0
1.2	Vacas lecheras	0	0	0	0	0	0
1.3	Otros animales bovinos	41	0	41	1	0	1
2	Porcino (total)			1.374			1
2.1	Cerdos de engorde			1.194			1
2.2	Cerdas de cría			176			0
2.3	Otros cerdos			4			0
3	Ovino (total)	0	0	0	0	0	0
3.1	Hembras de cría	0	0	0	0	0	0
3.2	Otro ovino	0	0	0	0	0	0
4	Caprino (total)	0	0	0	0	0	0
4.1	Hembras de cría	0	0	0	0	0	0
4.2	Otro caprino	0	0	0	0	0	0
5	Aves de corral (total)			2.093			2
5.1	Pollos para carne			0			0
5.2	Gallinas para puesta (incluyendo las de cría)			2.093			2
5.3	Otras aves (incluyendo las de cría)			0			0
5.3.1	Pavos			0			0
5.3.2	Patos			0			0
5.3.3	Gansos			0			0
5.3.9	Otros (especificar)			0			0
6	Équidos			0			0
6.1	Caballos			0			0
6.9	Otros (especificar)			0			0
7	Conejos			0			0
8	Apicultura (número de colmenas)			2.121			6
9	Otra ganadería (especificar)			0			0

Ganadería ecológica certificada. Año 2016 (3a)

Comunidad Autónoma: PAÍS VASCO

Código	Ganadería	Nº de cabezas de ganado			Nº de explotaciones ganaderas		
		Carne	Leche	Total	Carne	Leche	Total
1	Bóvidos (total)	878	182	1.060	26	5	31
1.1	Bóvidos para sacrificio	878	0	878	26	0	26
1.2	Vacas lecheras	0	182	182	0	5	5
1.3	Otros animales bovinos	0	0	0	0	0	0
2	Porcino (total)			102			5
2.1	Cerdos de engorde			102			5
2.2	Cerdas de cría			0			0
2.3	Otros cerdos			0			0
3	Ovino (total)	896	1.292	2.188	16	8	24
3.1	Hembras de cría	896	489	1.385	16	2	18
3.2	Otro ovino	0	803	803	0	6	6
4	Caprino (total)	16	83	99	1	1	2
4.1	Hembras de cría	16	0	16	1	0	1
4.2	Otro caprino	0	83	83	0	1	1
5	Aves de corral (total)			24.013			17
5.1	Pollos para carne			1.283			2
5.2	Gallinas para puesta (incluyendo las de cría)			22.730			15
5.3	Otras aves (incluyendo las de cría)			0			0
5.3.1	Pavos			0			0
5.3.2	Patos			0			0
5.3.3	Gansos			0			0
5.3.9	Otros (especificar)			0			0
6	Équidos			275			10
6.1	Caballos			275			10
6.9	Otros (especificar)			0			0
7	Conejos			0			0
8	Apicultura (número de colmenas)			349			3
9	Otra ganadería (Caracoles, 4.800m2)			-			3

Ganadería ecológica certificada. Año 2016 (3a)

Comunidad Autónoma: COMUNIDAD VALENCIANA

Código	Ganadería	Nº de cabezas de ganado			Nº de explotaciones ganaderas		
		Carne	Leche	Total	Carne	Leche	Total
1	Bóvidos (total)	1.066	0	1.066	13	0	13
1.1	Bóvidos para sacrificio	316	0	316	13	0	13
1.2	Vacas lecheras	0	0	0	0	0	0
1.3	Otros animales bovinos	750	0	750	0	0	0
2	Porcino (total)			0			0
2.1	Cerdos de engorde			0			0
2.2	Cerdas de cría			0			0
2.3	Otros cerdos			0			0
3	Ovino (total)	500	0	500	1	0	1
3.1	Hembras de cría	234	0	234	0	0	0
3.2	Otro ovino	266	0	266	1	0	1
4	Caprino (total)	56	0	56	1	0	1
4.1	Hembras de cría	56	0	56	1	0	1
4.2	Otro caprino	0	0	0	0	0	0
5	Aves de corral (total)			7.000			4
5.1	Pollos para carne			0			0
5.2	Gallinas para puesta (incluyendo las de cría)			7.000			4
5.3	Otras aves (incluyendo las de cría)			0			0
5.3.1	Pavos			0			0
5.3.2	Patos			0			0
5.3.3	Gansos			0			0
5.3.9	Otros (especificar)			0			0
6	Équidos			13			1
6.1	Caballos			13			1
6.9	Otros (especificar)			0			0
7	Conejos			0			0
8	Apicultura (número de colmenas)			1.022			2
9	Otra ganadería (especificar)			0			0

Actividades industriales. Año 2016

NACIONAL

Código	Industrias	Número de industrias
1	Industrias relacionadas con la producción vegetal	5663
1.1	Elaboración de aceites y grasas vegetales	803
1.1.1	Almazaras y/o envasadoras de aceite	755
1.1.9	Otros aceites y grasas vegetales (margarina...)	48
1.2	Elaboración y conservación de frutas y hortalizas	2069
1.2.1	Manipulación y envasado de productos hortofrutícolas frescos	912
1.2.2	Conservas, semiconservas y zumos vegetales	472
1.2.3	Manipulación y envasado de frutos secos	306
1.2.4	Aderezado y envasado de aceitunas de mesa	28
1.2.9	Otras industrias no incluidas anteriormente	351
1.3	Fabricación de productos de molienda, almidones y productos amiláceos	82
1.4	Elaboración de productos panadería y harináceos	521
1.4.1	Panificación	298
1.4.2	Galletas, confitería y pastelería	115
1.4.3	Pastas alimenticias pasta fresca, macarrones, cuscus y similares	46
1.4.9	Otras industrias no incluidas anteriormente	62
1.5	Fábrica de piensos	118
1.5.1	Piensos para el ganado y animales de granja	118
1.5.2	Piensos para mascotas	0
1.6	Elaboración de bebidas	1032
1.6.1	Cervezas y derivados	32
1.6.2	Bodegas y embotelladoras de vinos	869
1.6.3	Fabricación de otras bebidas alcohólicas procedentes de la fermentación de otros frutos distintos de la uva	35
1.6.4	Bebidas alcohólicas no contempladas anteriormente	44
1.6.5	Bebidas no alcohólicas (a excepción de los zumos vegetales, incluye refrescos, agua mineral y otras aguas)	52
1.9	Elaboración de otros productos alimenticios de origen vegetal	1038
1.9.1	Fabricación de azúcar	54
1.9.2	Fabricación de cacao, chocolate y otros dulces	57
1.9.3	Café, té y otros preparados para infusiones	149
1.9.4	Condimentos	173
1.9.5	Manipulación y envasado de cereales y legumbres	248
1.9.9	Otros preparados alimenticios (incluir entre otros alimentos infantiles y dietéticos)	357
2	Industrias relacionadas con la producción animal	952
2.1	Elaboración y conservación de carne y productos cárnicos	395
2.1.1	Mataderos y salas de despiece	204
2.1.2	Embutidos y salazones cárnicos	82
2.1.3	Carnes frescas	64
2.1.9	Otras industrias no incluidas anteriormente	45
2.2	Elaboración de aceites y grasas animales	12
2.3	Elaboración de productos lácteos	137
2.4	Elaboración y conservación de pescados, crustáceos y moluscos	44
2.9	Elaboración de otros productos alimenticios de origen animal	364
2.9.1	Otros preparados alimenticios de origen animal (incluir entre otros alimentos infantiles y dietéticos)	60
2.9.2	Preparados de carnes y pescados, preparados de comida homogeneizados	20
2.9.3	Miel	126
2.9.4	Huevos	138
2.9.9	Otras industrias no incluidas anteriormente	20

Actividades industriales. Año 2016

Comunidad Autónoma: ANDALUCÍA

Código	Industrias	Número de industrias
1	Industrias relacionadas con la producción vegetal	1517
1.1	Elaboración de aceites y grasas vegetales	332
1.1.1	Almazaras y/o envasadoras de aceite	307
1.1.9	Otros aceites y grasas vegetales (margarina...)	25
1.2	Elaboración y conservación de frutas y hortalizas	684
1.2.1	Manipulación y envasado de productos hortofrutícolas frescos	361
1.2.2	Conservas, semiconservas y zumos vegetales	162
1.2.3	Manipulación y envasado de frutos secos	79
1.2.4	Aderezado y envasado de aceitunas de mesa	0
1.2.9	Otras industrias no incluidas anteriormente	82
1.3	Fabricación de productos de molienda, almidones y productos amiláceos	24
1.4	Elaboración de productos panadería y harináceos	124
1.4.1	Panificación	62
1.4.2	Galletas, confitería y pastelería	39
1.4.3	Pastas alimenticias pasta fresca, macarrones, cuscus y similares	23
1.4.9	Otras industrias no incluidas anteriormente	0
1.5	Fábrica de piensos	5
1.5.1	Piensos para el ganado y animales de granja	5
1.5.2	Piensos para mascotas	0
1.6	Elaboración de bebidas	129
1.6.1	Cervezas y derivados	0
1.6.2	Bodegas y embotelladoras de vinos	72
1.6.3	Fabricación de otras bebidas alcohólicas procedentes de la fermentación de otros frutos distintos de la uva	0
1.6.4	Bebidas alcohólicas no contempladas anteriormente	18
1.6.5	Bebidas no alcohólicas (a excepción de los zumos vegetales, incluye refrescos, agua mineral y otras aguas)	39
1.9	Elaboración de otros productos alimenticios de origen vegetal	219
1.9.1	Fabricación de azúcar	25
1.9.2	Fabricación de cacao, chocolate y otros dulces	12
1.9.3	Café, té y otros preparados para infusiones	33
1.9.4	Condimentos	68
1.9.5	Manipulación y envasado de cereales y legumbres	81
1.9.9	Otros preparados alimenticios (incluir entre otros alimentos infantiles y dietéticos)	0
2	Industrias relacionadas con la producción animal	265
2.1	Elaboración y conservación de carne y productos cárnicos	97
2.1.1	Mataderos y salas de despiece	44
2.1.2	Embutidos y salazones cárnicos	25
2.1.3	Carnes frescas	13
2.1.9	Otras industrias no incluidas anteriormente	15
2.2	Elaboración de aceites y grasas animales	12
2.3	Elaboración de productos lácteos	34
2.4	Elaboración y conservación de pescados, crustáceos y moluscos	3
2.9	Elaboración de otros productos alimenticios de origen animal	119
2.9.1	Otros preparados alimenticios de origen animal (incluir entre otros alimentos infantiles y dietéticos)	54
2.9.2	Preparados de carnes y pescados, preparados de comida homogeneizados	12
2.9.3	Miel	34
2.9.4	Huevos	19
2.9.9	Otras industrias no incluidas anteriormente	0

Actividades industriales. Año 2016

Comunidad Autónoma: ARAGÓN

Código	Industrias	Número de industrias
1	Industrias relacionadas con la producción vegetal	161
1.1	Elaboración de aceites y grasas vegetales	15
1.1.1	Almazaras y/o envasadoras de aceite	14
1.1.9	Otros aceites y grasas vegetales (margarina...)	1
1.2	Elaboración y conservación de frutas y hortalizas	63
1.2.1	Manipulación y envasado de productos hortofrutícolas frescos	22
1.2.2	Conservas, semiconservas y zumos vegetales	7
1.2.3	Manipulación y envasado de frutos secos	10
1.2.4	Aderezado y envasado de aceitunas de mesa	8
1.2.9	Otras industrias no incluidas anteriormente	16
1.3	Fabricación de productos de molienda, almidones y productos amiláceos	5
1.4	Elaboración de productos panadería y harináceos	10
1.4.1	Panificación	4
1.4.2	Galletas, confitería y pastelería	2
1.4.3	Pastas alimenticias pasta fresca, macarrones, cuscus y similares	3
1.4.9	Otras industrias no incluidas anteriormente	1
1.5	Fábrica de piensos	1
1.5.1	Piensos para el ganado y animales de granja	1
1.5.2	Piensos para mascotas	0
1.6	Elaboración de bebidas	22
1.6.1	Cervezas y derivados	1
1.6.2	Bodegas y embotelladoras de vinos	20
1.6.3	Fabricación de otras bebidas alcoholicas procedentes de la fermentación de otros frutos distintos de la uva	0
1.6.4	Bebidas alcohólicas no contempladas anteriormente	1
1.6.5	Bebidas no alcohólicas (a excepción de los zumos vegetales, incluye refrescos, agua mineral y otras aguas)	0
1.9	Elaboración de otros productos alimenticios de origen vegetal	45
1.9.1	Fabricación de azúcar	0
1.9.2	Fabricación de cacao, chocolate y otros dulces	2
1.9.3	Café, té y otros preparados para infusiones	1
1.9.4	Condimentos	2
1.9.5	Manipulación y envasado de cereales y legumbres	23
1.9.9	Otros preparados alimenticios (incluir entre otros alimentos infantiles y dietéticos)	17
2	Industrias relacionadas con la producción animal	15
2.1	Elaboración y conservación de carne y productos cárnicos	10
2.1.1	Mataderos y salas de despiece	6
2.1.2	Embutidos y salazones cárnicos	3
2.1.3	Carnes frescas	1
2.1.9	Otras industrias no incluidas anteriormente	0
2.2	Elaboración de aceites y grasas animales	0
2.3	Elaboración de productos lácteos	0
2.4	Elaboración y conservación de pescados, crustáceos y moluscos	0
2.9	Elaboración de otros productos alimenticios de origen animal	5
2.9.1	Otros preparados alimenticios de origen animal(incluir entre otros alimentos infantiles y dietéticos)	1
2.9.2	Preparados de carnes y pescados, preparados de comida homogeneizados	0
2.9.3	Miel	1
2.9.4	Huevos	3
2.9.9	Otras industrias no incluidas anteriormente	0

Actividades industriales. Año 2016

Comunidad Autónoma: ASTURIAS

Código	Industrias	Número de industrias
1	Industrias relacionadas con la producción vegetal	46
1.1	Elaboración de aceites y grasas vegetales	0
1.1.1	Almazaras y/o envasadoras de aceite	0
1.1.9	Otros aceites y grasas vegetales (margarina...)	0
1.2	Elaboración y conservación de frutas y hortalizas	13
1.2.1	Manipulación y envasado de productos hortofrutícolas frescos	6
1.2.2	Conservas, semiconservas y zumos vegetales	5
1.2.3	Manipulación y envasado de frutos secos	2
1.2.4	Aderezado y envasado de aceitunas de mesa	0
1.2.9	Otras industrias no incluidas anteriormente	0
1.3	Fabricación de productos de molienda, almidones y productos amiláceos	2
1.4	Elaboración de productos panadería y harináceos	14
1.4.1	Panificación	11
1.4.2	Galletas, confitería y pastelería	3
1.4.3	Pastas alimenticias pasta fresca, macarrones, cuscus y similares	0
1.4.9	Otras industrias no incluidas anteriormente	0
1.5	Fábrica de piensos	3
1.5.1	Piensos para el ganado y animales de granja	3
1.5.2	Piensos para mascotas	0
1.6	Elaboración de bebidas	10
1.6.1	Cervezas y derivados	1
1.6.2	Bodegas y embotelladoras de vinos	0
1.6.3	Fabricación de otras bebidas alcohólicas procedentes de la fermentación de otros frutos distintos de la uva	9
1.6.4	Bebidas alcohólicas no contempladas anteriormente	0
1.6.5	Bebidas no alcohólicas (a excepción de los zumos vegetales, incluye refrescos, agua mineral y otras aguas)	0
1.9	Elaboración de otros productos alimenticios de origen vegetal	4
1.9.1	Fabricación de azúcar	0
1.9.2	Fabricación de cacao, chocolate y otros dulces	1
1.9.3	Café, té y otros preparados para infusiones	2
1.9.4	Condimentos	0
1.9.5	Manipulación y envasado de cereales y legumbres	0
1.9.9	Otros preparados alimenticios (incluir entre otros alimentos infantiles y dietéticos)	1
2	Industrias relacionadas con la producción animal	32
2.1	Elaboración y conservación de carne y productos cárnicos	18
2.1.1	Mataderos y salas de despiece	13
2.1.2	Embutidos y salazones cárnicos	2
2.1.3	Carnes frescas	3
2.1.9	Otras industrias no incluidas anteriormente	0
2.2	Elaboración de aceites y grasas animales	0
2.3	Elaboración de productos lácteos	4
2.4	Elaboración y conservación de pescados, crustáceos y moluscos	0
2.9	Elaboración de otros productos alimenticios de origen animal	10
2.9.1	Otros preparados alimenticios de origen animal (incluir entre otros alimentos infantiles y dietéticos)	1
2.9.2	Preparados de carnes y pescados, preparados de comida homogeneizados	0
2.9.3	Miel	6
2.9.4	Huevos	3
2.9.9	Otras industrias no incluidas anteriormente	0

Actividades industriales. Año 2016

Comunidad Autónoma: BALEARES

Código	Industrias	Número de industrias
1	Industrias relacionadas con la producción vegetal	136
1.1	Elaboración de aceites y grasas vegetales	30
1.1.1	Almazaras y/o envasadoras de aceite	28
1.1.9	Otros aceites y grasas vegetales (margarina...)	2
1.2	Elaboración y conservación de frutas y hortalizas	38
1.2.1	Manipulación y envasado de productos hortofrutícolas frescos	6
1.2.2	Conservas, semiconservas y zumos vegetales	17
1.2.3	Manipulación y envasado de frutos secos	10
1.2.4	Aderezado y envasado de aceitunas de mesa	2
1.2.9	Otras industrias no incluidas anteriormente	3
1.3	Fabricación de productos de molienda, almidones y productos amiláceos	6
1.4	Elaboración de productos panadería y harináceos	20
1.4.1	Panificación	17
1.4.2	Galletas, confitería y pastelería	3
1.4.3	Pastas alimenticias pasta fresca, macarrones, cuscus y similares	0
1.4.9	Otras industrias no incluidas anteriormente	0
1.5	Fábrica de piensos	2
1.5.1	Piensos para el ganado y animales de granja	2
1.5.2	Piensos para mascotas	0
1.6	Elaboración de bebidas	25
1.6.1	Cervezas y derivados	0
1.6.2	Bodegas y embotelladoras de vinos	24
1.6.3	Fabricación de otras bebidas alcohólicas procedentes de la fermentación de otros frutos distintos de la uva	0
1.6.4	Bebidas alcohólicas no contempladas anteriormente	1
1.6.5	Bebidas no alcohólicas (a excepción de los zumos vegetales, incluye refrescos, agua mineral y otras aguas)	0
1.9	Elaboración de otros productos alimenticios de origen vegetal	15
1.9.1	Fabricación de azúcar	0
1.9.2	Fabricación de cacao, chocolate y otros dulces	0
1.9.3	Café, té y otros preparados para infusiones	2
1.9.4	Condimentos	5
1.9.5	Manipulación y envasado de cereales y legumbres	2
1.9.9	Otros preparados alimenticios (incluir entre otros alimentos infantiles y dietéticos)	6
2	Industrias relacionadas con la producción animal	31
2.1	Elaboración y conservación de carne y productos cárnicos	16
2.1.1	Mataderos y salas de despiece	7
2.1.2	Embutidos y salazones cárnicos	7
2.1.3	Carnes frescas	0
2.1.9	Otras industrias no incluidas anteriormente	2
2.2	Elaboración de aceites y grasas animales	0
2.3	Elaboración de productos lácteos	9
2.4	Elaboración y conservación de pescados, crustáceos y moluscos	0
2.9	Elaboración de otros productos alimenticios de origen animal	6
2.9.1	Otros preparados alimenticios de origen animal (incluir entre otros alimentos infantiles y dietéticos)	0
2.9.2	Preparados de carnes y pescados, preparados de comida homogeneizados	0
2.9.3	Miel	1
2.9.4	Huevos	5
2.9.9	Otras industrias no incluidas anteriormente	0

Actividades industriales. Año 2016

Comunidad Autónoma: CANARIAS

Código	Industrias	Número de industrias
1	Industrias relacionadas con la producción vegetal	136
1.1	Elaboración de aceites y grasas vegetales	8
1.1.1	Almazaras y/o envasadoras de aceite	8
1.1.9	Otros aceites y grasas vegetales (margarina...)	0
1.2	Elaboración y conservación de frutas y hortalizas	57
1.2.1	Manipulación y envasado de productos hortofrutícolas frescos	52
1.2.2	Conservas, semiconservas y zumos vegetales	4
1.2.3	Manipulación y envasado de frutos secos	0
1.2.4	Aderezado y envasado de aceitunas de mesa	1
1.2.9	Otras industrias no incluidas anteriormente	0
1.3	Fabricación de productos de molienda, almidones y productos amiláceos (Gofio)	1
1.4	Elaboración de productos panadería y harináceos	19
1.4.1	Panificación	17
1.4.2	Galletas, confitería y pastelería	2
1.4.3	Pastas alimenticias pasta fresca, macarrones, cuscus y similares	0
1.4.9	Otras industrias no incluidas anteriormente	0
1.5	Fábrica de piensos	1
1.5.1	Piensos para el ganado y animales de granja	1
1.5.2	Piensos para mascotas	0
1.6	Elaboración de bebidas	36
1.6.1	Cervezas y derivados	1
1.6.2	Bodegas y embotelladoras de vinos	32
1.6.3	Fabricación de otras bebidas alcohólicas procedentes de la fermentación de otros frutos distintos de la uva (Sidra, Licores)	3
1.6.4	Bebidas alcohólicas no contempladas anteriormente	0
1.6.5	Bebidas no alcohólicas (a excepción de los zumos vegetales, incluye refrescos, agua mineral y otras aguas)	0
1.9	Elaboración de otros productos alimenticios de origen vegetal	14
1.9.1	Fabricación de azúcar	1
1.9.2	Fabricación de cacao, chocolate y otros dulces	0
1.9.3	Café, té y otros preparados para infusiones	0
1.9.4	Condimentos	2
1.9.5	Manipulación y envasado de cereales y legumbres	1
1.9.9	Otros preparados alimenticios (incluir entre otros alimentos infantiles y dietéticos) (Aloe, Comidas preparadas, Moringa, Germinados, Sabia de palmera, Mesembryanthemum crystallinum)	10
2	Industrias relacionadas con la producción animal	31
2.1	Elaboración y conservación de carne y productos cárnicos	7
2.1.1	Mataderos y salas de despiece	3
2.1.2	Embutidos y salazones cárnicos	0
2.1.3	Carnes frescas	4
2.1.9	Otras industrias no incluidas anteriormente	0
2.2	Elaboración de aceites y grasas animales	0
2.3	Elaboración de productos lácteos	6
2.4	Elaboración y conservación de pescados, crustáceos y moluscos	0
2.9	Elaboración de otros productos alimenticios de origen animal	18
2.9.1	Otros preparados alimenticios de origen animal (incluir entre otros alimentos infantiles y dietéticos)	0
2.9.2	Preparados de carnes y pescados, preparados de comida homogeneizados	0
2.9.3	Miel	6
2.9.4	Huevos	12
2.9.9	Otras industrias no incluidas anteriormente	0

Actividades industriales. Año 2016

Comunidad Autónoma: CANTABRIA

Código	Industrias	Número de industrias
1	Industrias relacionadas con la producción vegetal	24
1.1	Elaboración de aceites y grasas vegetales	0
1.1.1	Almazaras y/o envasadoras de aceite	0
1.1.9	Otros aceites y grasas vegetales (margarina...)	0
1.2	Elaboración y conservación de frutas y hortalizas	13
1.2.1	Manipulación y envasado de productos hortofrutícolas frescos	7
1.2.2	Conservas, semiconservas y zumos vegetales	1
1.2.3	Manipulación y envasado de frutos secos	0
1.2.4	Aderezado y envasado de aceitunas de mesa	0
1.2.9	Otras industrias no incluidas anteriormente	5
1.3	Fabricación de productos de molienda, almidones y productos amiláceos	0
1.4	Elaboración de productos panadería y harináceos	5
1.4.1	Panificación	2
1.4.2	Galletas, confitería y pastelería	3
1.4.3	Pastas alimenticias pasta fresca, macarrones, cuscus y similares	0
1.4.9	Otras industrias no incluidas anteriormente	0
1.5	Fábrica de piensos	0
1.5.1	Piensos para el ganado y animales de granja	0
1.5.2	Piensos para mascotas	0
1.6	Elaboración de bebidas	5
1.6.1	Cervezas y derivados	1
1.6.2	Bodegas y embotelladoras de vinos	1
1.6.3	Fabricación de otras bebidas alcohólicas procedentes de la fermentación de otros frutos distintos de la uva (Sidra)	2
1.6.4	Bebidas alcohólicas no contempladas anteriormente (Orujo)	1
1.6.5	Bebidas no alcohólicas (a excepción de los zumos vegetales, incluye refrescos, agua mineral y otras aguas)	0
1.9	Elaboración de otros productos alimenticios de origen vegetal	1
1.9.1	Fabricación de azúcar	0
1.9.2	Fabricación de cacao, chocolate y otros dulces	0
1.9.3	Café, té y otros preparados para infusiones	1
1.9.4	Condimentos	0
1.9.5	Manipulación y envasado de cereales y legumbres	0
1.9.9	Otros preparados alimenticios (incluir entre otros alimentos infantiles y dietéticos)	0
2	Industrias relacionadas con la producción animal	31
2.1	Elaboración y conservación de carne y productos cárnicos	9
2.1.1	Mataderos y salas de despiece	6
2.1.2	Embutidos y salazones cárnicos	0
2.1.3	Carnes frescas	3
2.1.9	Otras industrias no incluidas anteriormente	0
2.2	Elaboración de aceites y grasas animales	0
2.3	Elaboración de productos lácteos	4
2.4	Elaboración y conservación de pescados, crustáceos y moluscos	9
2.9	Elaboración de otros productos alimenticios de origen animal	9
2.9.1	Otros preparados alimenticios de origen animal (incluir entre otros alimentos infantiles y dietéticos)	0
2.9.2	Preparados de carnes y pescados, preparados de comida homogeneizados	0
2.9.3	Miel	5
2.9.4	Huevos	4
2.9.9	Otras industrias no incluidas anteriormente	0

Actividades industriales. Año 2016

Comunidad Autónoma: CASTILLA-LA MANCHA

Código	Industrias	Número de industrias
1	Industrias relacionadas con la producción vegetal	594
1.1	Elaboración de aceites y grasas vegetales	147
1.1.1	Almazaras y/o envasadoras de aceite	143
1.1.9	Otros aceites y grasas vegetales (margarina...)	4
1.2	Elaboración y conservación de frutas y hortalizas	143
1.2.1	Manipulación y envasado de productos hortofrutícolas frescos	56
1.2.2	Conservas, semiconservas y zumos vegetales	26
1.2.3	Manipulación y envasado de frutos secos	42
1.2.4	Aderezado y envasado de aceitunas de mesa	7
1.2.9	Otras industrias no incluidas anteriormente	12
1.3	Fabricación de productos de molienda, almidones y productos amiláceos	8
1.4	Elaboración de productos panadería y harináceos	10
1.4.1	Panificación	2
1.4.2	Galletas, confitería y pastelería	5
1.4.3	Pastas alimenticias pasta fresca, macarrones, cuscus y similares	2
1.4.9	Otras industrias no incluidas anteriormente	1
1.5	Fábrica de piensos	55
1.5.1	Piensos para el ganado y animales de granja	55
1.5.2	Piensos para mascotas	0
1.6	Elaboración de bebidas	176
1.6.1	Cervezas y derivados	1
1.6.2	Bodegas y embotelladoras de vinos	167
1.6.3	Fabricación de otras bebidas alcohólicas procedentes de la fermentación de otros frutos distintos de la uva	0
1.6.4	Bebidas alcohólicas no contempladas anteriormente	6
1.6.5	Bebidas no alcohólicas (a excepción de los zumos vegetales, incluye refrescos, agua mineral y otras aguas)	2
1.9	Elaboración de otros productos alimenticios de origen vegetal	55
1.9.1	Fabricación de azúcar	2
1.9.2	Fabricación de cacao, chocolate y otros dulces	3
1.9.3	Café, té y otros preparados para infusiones	2
1.9.4	Condimentos	10
1.9.5	Manipulación y envasado de cereales y legumbres	31
1.9.9	Otros preparados alimenticios (incluir entre otros alimentos infantiles y dietéticos)	7
2	Industrias relacionadas con la producción animal	44
2.1	Elaboración y conservación de carne y productos cárnicos	16
2.1.1	Mataderos y salas de despiece	10
2.1.2	Embutidos y salazones cárnicos	3
2.1.3	Carnes frescas	0
2.1.9	Otras industrias no incluidas anteriormente	3
2.2	Elaboración de aceites y grasas animales	0
2.3	Elaboración de productos lácteos	8
2.4	Elaboración y conservación de pescados, crustáceos y moluscos	1
2.9	Elaboración de otros productos alimenticios de origen animal	19
2.9.1	Otros preparados alimenticios de origen animal (incluir entre otros alimentos infantiles y dietéticos)	0
2.9.2	Preparados de carnes y pescados, preparados de comida homogeneizados	0
2.9.3	Miel	5
2.9.4	Huevos	11
2.9.9	Otras industrias no incluidas anteriormente	3

Actividades industriales. Año 2016

Comunidad Autónoma: CASTILLA Y LEÓN

Código	Industrias	Número de industrias
1	Industrias relacionadas con la producción vegetal	201
1.1	Elaboración de aceites y grasas vegetales	4
1.1.1	Almazaras y/o envasadoras de aceite	4
1.1.9	Otros aceites y grasas vegetales (margarina...)	
1.2	Elaboración y conservación de frutas y hortalizas	36
1.2.1	Manipulación y envasado de productos hortofrutícolas frescos	12
1.2.2	Conservas, semiconservas y zumos vegetales	13
1.2.3	Manipulación y envasado de frutos secos	10
1.2.4	Aderezado y envasado de aceitunas de mesa	
1.2.9	Otras industrias no incluidas anteriormente	1
1.3	Fabricación de productos de molienda, almidones y productos amiláceos	8
1.4	Elaboración de productos panadería y harináceos	22
1.4.1	Panificación	13
1.4.2	Galletas, confitería y pastelería	6
1.4.3	Pastas alimenticias pasta fresca, macarrones, cuscus y similares	3
1.4.9	Otras industrias no incluidas anteriormente	
1.5	Fábrica de piensos	2
1.5.1	Piensos para el ganado y animales de granja	2
1.5.2	Piensos para mascotas	
1.6	Elaboración de bebidas	86
1.6.1	Cervezas y derivados	3
1.6.2	Bodegas y embotelladoras de vinos	82
1.6.3	Fabricación de otras bebidas alcohólicas procedentes de la fermentación de otros frutos distintos de la uva	
1.6.4	Bebidas alcohólicas no contempladas anteriormente	
1.6.5	Bebidas no alcohólicas (a excepción de los zumos vegetales, incluye refrescos, agua mineral y otras aguas)	1
1.9	Elaboración de otros productos alimenticios de origen vegetal	43
1.9.1	Fabricación de azúcar	4
1.9.2	Fabricación de cacao, chocolate y otros dulces	1
1.9.3	Café, té y otros preparados para infusiones	9
1.9.4	Condimentos	
1.9.5	Manipulación y envasado de cereales y legumbres	25
1.9.9	Otros preparados alimenticios (incluir entre otros alimentos infantiles y dietéticos)	4
2	Industrias relacionadas con la producción animal	49
2.1	Elaboración y conservación de carne y productos cárnicos	14
2.1.1	Mataderos y salas de despiece	7
2.1.2	Embutidos y salazones cárnicos	2
2.1.3	Carnes frescas	4
2.1.9	Otras industrias no incluidas anteriormente	1
2.2	Elaboración de aceites y grasas animales	
2.3	Elaboración de productos lácteos	9
2.4	Elaboración y conservación de pescados, crustáceos y moluscos	
2.9	Elaboración de otros productos alimenticios de origen animal	26
2.9.1	Otros preparados alimenticios de origen animal (incluir entre otros alimentos infantiles y dietéticos)	
2.9.2	Preparados de carnes y pescados, preparados de comida homogeneizados	
2.9.3	Miel	9
2.9.4	Huevos	13
2.9.9	Otras industrias no incluidas anteriormente	4

Actividades industriales. Año 2016

Comunidad Autónoma: CATALUÑA

Código	Industrias	Número de industrias
1	Industrias relacionadas con la producción vegetal	790
1.1	Elaboración de aceites y grasas vegetales	82
1.1.1	Almazaras y/o envasadoras de aceite	82
1.1.9	Otros aceites y grasas vegetales (margarina...)	0
1.2	Elaboración y conservación de frutas y hortalizas	185
1.2.1	Manipulación y envasado de productos hortofrutícolas frescos	42
1.2.2	Conservas, semiconservas y zumos vegetales	81
1.2.3	Manipulación y envasado de frutos secos	43
1.2.4	Aderezado y envasado de aceitunas de mesa	0
1.2.9	Otras industrias no incluidas anteriormente	19
1.3	Fabricación de productos de molienda, almidones y productos amiláceos	0
1.4	Elaboración de productos panadería y harináceos	110
1.4.1	Panificación	31
1.4.2	Galletas, confitería y pastelería	13
1.4.3	Pastas alimenticias pasta fresca, macarrones, cuscus y similares	7
1.4.9	Otras industrias no incluidas anteriormente	59
1.5	Fábrica de piensos	27
1.5.1	Piensos para el ganado y animales de granja	27
1.5.2	Piensos para mascotas	0
1.6	Elaboración de bebidas	202
1.6.1	Cervezas y derivados	11
1.6.2	Bodegas y embotelladoras de vinos	190
1.6.3	Fabricación de otras bebidas alcohólicas procedentes de la fermentación de otros frutos distintos de la uva	1
1.6.4	Bebidas alcohólicas no contempladas anteriormente	0
1.6.5	Bebidas no alcohólicas (a excepción de los zumos vegetales, incluye refrescos, agua mineral y otras aguas)	0
1.9	Elaboración de otros productos alimenticios de origen vegetal	184
1.9.1	Fabricación de azúcar	15
1.9.2	Fabricación de cacao, chocolate y otros dulces	18
1.9.3	Café, té y otros preparados para infusiones	36
1.9.4	Condimentos	20
1.9.5	Manipulación y envasado de cereales y legumbres	42
1.9.9	Otros preparados alimenticios (incluir entre otros alimentos infantiles y dietéticos)	53
2	Industrias relacionadas con la producción animal	205
2.1	Elaboración y conservación de carne y productos cárnicos	112
2.1.1	Mataderos y salas de despiece	68
2.1.2	Embutidos y salazones cárnicos	29
2.1.3	Carnes frescas	15
2.1.9	Otras industrias no incluidas anteriormente	0
2.2	Elaboración de aceites y grasas animales	0
2.3	Elaboración de productos lácteos	24
2.4	Elaboración y conservación de pescados, crustáceos y moluscos	3
2.9	Elaboración de otros productos alimenticios de origen animal	66
2.9.1	Otros preparados alimenticios de origen animal (incluir entre otros alimentos infantiles y dietéticos)	0
2.9.2	Preparados de carnes y pescados, preparados de comida homogeneizados	6
2.9.3	Miel	16
2.9.4	Huevos	38
2.9.9	Otras industrias no incluidas anteriormente	6

Actividades industriales. Año 2016

Comunidad Autónoma: EXTREMADURA

Código	Industrias	Número de industrias
1	Industrias relacionadas con la producción vegetal	106
1.1	Elaboración de aceites y grasas vegetales	43
1.1.1	Almazaras y/o envasadoras de aceite	43
1.1.9	Otros aceites y grasas vegetales (margarina...)	0
1.2	Elaboración y conservación de frutas y hortalizas	33
1.2.1	Manipulación y envasado de productos hortofrutícolas frescos	17
1.2.2	Conservas, semiconservas y zumos vegetales	9
1.2.3	Manipulación y envasado de frutos secos	5
1.2.4	Aderezado y envasado de aceitunas de mesa	2
1.2.9	Otras industrias no incluidas anteriormente	0
1.3	Fabricación de productos de molienda, almidones y productos amiláceos	0
1.4	Elaboración de productos panadería y harináceos	0
1.4.1	Panificación	0
1.4.2	Galletas, confitería y pastelería	0
1.4.3	Pastas alimenticias pasta fresca, macarrones, cuscus y similares	0
1.4.9	Otras industrias no incluidas anteriormente	0
1.5	Fábrica de piensos	2
1.5.1	Piensos para el ganado y animales de granja	2
1.5.2	Piensos para mascotas	0
1.6	Elaboración de bebidas	10
1.6.1	Cervezas y derivados	1
1.6.2	Bodegas y embotelladoras de vinos	9
1.6.3	Fabricación de otras bebidas alcohólicas procedentes de la fermentación de otros frutos distintos de la uva	0
1.6.4	Bebidas alcohólicas no contempladas anteriormente	0
1.6.5	Bebidas no alcohólicas (a excepción de los zumos vegetales, incluye refrescos, agua mineral y otras aguas)	0
1.9	Elaboración de otros productos alimenticios de origen vegetal	18
1.9.1	Fabricación de azúcar	2
1.9.2	Fabricación de cacao, chocolate y otros dulces	0
1.9.3	Café, té y otros preparados para infusiones	0
1.9.4	Condimentos	9
1.9.5	Manipulación y envasado de cereales y legumbres	1
1.9.9	Otros preparados alimenticios (incluir entre otros alimentos infantiles y dietéticos)	6
2	Industrias relacionadas con la producción animal	15
2.1	Elaboración y conservación de carne y productos cárnicos	7
2.1.1	Mataderos y salas de despiece	5
2.1.2	Embutidos y salazones cárnicos	2
2.1.3	Carnes frescas	0
2.1.9	Otras industrias no incluidas anteriormente	0
2.2	Elaboración de aceites y grasas animales	0
2.3	Elaboración de productos lácteos	2
2.4	Elaboración y conservación de pescados, crustáceos y moluscos	0
2.9	Elaboración de otros productos alimenticios de origen animal	6
2.9.1	Otros preparados alimenticios de origen animal (incluir entre otros alimentos infantiles y dietéticos)	0
2.9.2	Preparados de carnes y pescados, preparados de comida homogeneizados	0
2.9.3	Miel	4
2.9.4	Huevos	2
2.9.9	Otras industrias no incluidas anteriormente	0

Actividades industriales. Año 2016

Comunidad Autónoma: GALICIA

Código	Industrias	Número de industrias
1	Industrias relacionadas con la producción vegetal	126
1.1	Elaboración de aceites y grasas vegetales	2
1.1.1	Almazaras y/o envasadoras de aceite	2
1.1.9	Otros aceites y grasas vegetales (margarina...)	0
1.2	Elaboración y conservación de frutas y hortalizas	27
1.2.1	Manipulación y envasado de productos hortofrutícolas frescos	10
1.2.2	Conservas, semiconservas y zumos vegetales	8
1.2.3	Manipulación y envasado de frutos secos	9
1.2.4	Aderezado y envasado de aceitunas de mesa	0
1.2.9	Otras industrias no incluidas anteriormente	0
1.3	Fabricación de productos de molienda, almidones y productos amiláceos	7
1.4	Elaboración de productos panadería y harináceos	27
1.4.1	Panificación	17
1.4.2	Galletas, confitería y pastelería	9
1.4.3	Pastas alimenticias pasta fresca, macarrones, cuscus y similares	1
1.4.9	Otras industrias no incluidas anteriormente	0
1.5	Fábrica de piensos	4
1.5.1	Piensos para el ganado y animales de granja	4
1.5.2	Piensos para mascotas	0
1.6	Elaboración de bebidas	31
1.6.1	Cervezas y derivados	5
1.6.2	Bodegas y embotelladoras de vinos	18
1.6.3	Fabricación de otras bebidas alcohólicas procedentes de la fermentación de otros frutos distintos de la uva	3
1.6.4	Bebidas alcohólicas no contempladas anteriormente	5
1.6.5	Bebidas no alcohólicas (a excepción de los zumos vegetales, incluye refrescos, agua mineral y otras aguas)	0
1.9	Elaboración de otros productos alimenticios de origen vegetal	28
1.9.1	Fabricación de azúcar	0
1.9.2	Fabricación de cacao, chocolate y otros dulces	0
1.9.3	Café, té y otros preparados para infusiones	7
1.9.4	Condimentos	6
1.9.5	Manipulación y envasado de cereales y legumbres	2
1.9.9	Otros preparados alimenticios (incluir entre otros alimentos infantiles y dietéticos)	13
2	Industrias relacionadas con la producción animal	70
2.1	Elaboración y conservación de carne y productos cárnicos	22
2.1.1	Mataderos y salas de despiece	17
2.1.2	Embutidos y salazones cárnicos	0
2.1.3	Carnes frescas	4
2.1.9	Otras industrias no incluidas anteriormente	1
2.2	Elaboración de aceites y grasas animales	0
2.3	Elaboración de productos lácteos	12
2.4	Elaboración y conservación de pescados, crustáceos y moluscos	17
2.9	Elaboración de otros productos alimenticios de origen animal	19
2.9.1	Otros preparados alimenticios de origen animal (incluir entre otros alimentos infantiles y dietéticos)	0
2.9.2	Preparados de carnes y pescados, preparados de comida homogeneizados	0
2.9.3	Miel	12
2.9.4	Huevos	7
2.9.9	Otras industrias no incluidas anteriormente	0

Actividades industriales. Año 2016

Comunidad Autónoma: MADRID

Código	Industrias	Número de industrias
1	Industrias relacionadas con la producción vegetal	110
1.1	Elaboración de aceites y grasas vegetales	8
1.1.1	Almazaras y/o envasadoras de aceite	7
1.1.9	Otros aceites y grasas vegetales (De girasol)	1
1.2	Elaboración y conservación de frutas y hortalizas	19
1.2.1	Manipulación y envasado de productos hortofrutícolas frescos	10
1.2.2	Conservas, semiconservas y zumos vegetales	4
1.2.3	Manipulación y envasado de frutos secos	5
1.2.4	Aderezado y envasado de aceitunas de mesa	0
1.2.9	Otras industrias no incluidas anteriormente	0
1.3	Fabricación de productos de molienda, almidones y productos amiláceos	0
1.4	Elaboración de productos panadería y harináceos	39
1.4.1	Panificación	32
1.4.2	Galletas, confitería y pastelería	4
1.4.3	Pastas alimenticias pasta fresca, macarrones, cuscus y similares	3
1.4.9	Otras industrias no incluidas anteriormente	0
1.5	Fábrica de piensos	4
1.5.1	Piensos para el ganado y animales de granja	4
1.5.2	Piensos para mascotas	0
1.6	Elaboración de bebidas	9
1.6.1	Cervezas y derivados	1
1.6.2	Bodegas y embotelladoras de vinos	7
1.6.3	Fabricación de otras bebidas alcohólicas procedentes de la fermentación de otros frutos distintos de la uva	0
1.6.4	Bebidas alcohólicas no contempladas anteriormente (Vermut, Sangría)	1
1.6.5	Bebidas no alcohólicas (a excepción de los zumos vegetales, incluye refrescos, agua mineral y otras aguas)	0
1.9	Elaboración de otros productos alimenticios de origen vegetal	31
1.9.1	Fabricación de azúcar	4
1.9.2	Fabricación de cacao, chocolate y otros dulces	2
1.9.3	Café, té y otros preparados para infusiones	6
1.9.4	Condimentos	1
1.9.5	Manipulación y envasado de cereales y legumbres	8
1.9.9	Otros preparados alimenticios (incluir entre otros alimentos infantiles y dietéticos)	10
2	Industrias relacionadas con la producción animal	17
2.1	Elaboración y conservación de carne y productos cárnicos	6
2.1.1	Mataderos y salas de despiece	2
2.1.2	Embutidos y salazones cárnicos	1
2.1.3	Carnes frescas	3
2.1.9	Otras industrias no incluidas anteriormente	0
2.2	Elaboración de aceites y grasas animales	0
2.3	Elaboración de productos lácteos	3
2.4	Elaboración y conservación de pescados, crustáceos y moluscos	0
2.9	Elaboración de otros productos alimenticios de origen animal	8
2.9.1	Otros preparados alimenticios de origen animal (incluir entre otros alimentos infantiles y dietéticos)	1
2.9.2	Preparados de carnes y pescados, preparados de comida homogeneizados	0
2.9.3	Miel	3
2.9.4	Huevos	0
2.9.9	Otras industrias no incluidas anteriormente (Polen, Productos apícolas)	4

Actividades industriales. Año 2016

Comunidad Autónoma: MURCIA

Código	Industrias	Número de industrias
1	Industrias relacionadas con la producción vegetal	388
1.1	Elaboración de aceites y grasas vegetales	28
1.1.1	Almazaras y/o envasadoras de aceite	28
1.1.9	Otros aceites y grasas vegetales (margarina...)	0
1.2	Elaboración y conservación de frutas y hortalizas	234
1.2.1	Manipulación y envasado de productos hortofrutícolas frescos	154
1.2.2	Conservas, semiconservas y zumos vegetales	44
1.2.3	Manipulación y envasado de frutos secos	33
1.2.4	Aderezado y envasado de aceitunas de mesa	3
1.2.9	Otras industrias no incluidas anteriormente	0
1.3	Fabricación de productos de molienda, almidones y productos amiláceos	1
1.4	Elaboración de productos panadería y harináceos	11
1.4.1	Panificación	9
1.4.2	Galletas, confitería y pastelería	1
1.4.3	Pastas alimenticias pasta fresca, macarrones, cuscus y similares	1
1.4.9	Otras industrias no incluidas anteriormente	0
1.5	Fábrica de piensos	10
1.5.1	Piensos para el ganado y animales de granja	10
1.5.2	Piensos para mascotas	0
1.6	Elaboración de bebidas	47
1.6.1	Cervezas y derivados	2
1.6.2	Bodegas y embotelladoras de vinos	44
1.6.3	Fabricación de otras bebidas alcohólicas procedentes de la fermentación de otros frutos distintos de la uva	1
1.6.4	Bebidas alcohólicas no contempladas anteriormente	0
1.6.5	Bebidas no alcohólicas (a excepción de los zumos vegetales, incluye refrescos, agua mineral y otras aguas)	0
1.9	Elaboración de otros productos alimenticios de origen vegetal	57
1.9.1	Fabricación de azúcar	1
1.9.2	Fabricación de cacao, chocolate y otros dulces	0
1.9.3	Café, té y otros preparados para infusiones	10
1.9.4	Condimentos	35
1.9.5	Manipulación y envasado de cereales y legumbres	1
1.9.9	Otros preparados alimenticios (incluir entre otros alimentos infantiles y dietéticos)	10
2	Industrias relacionadas con la producción animal	10
2.1	Elaboración y conservación de carne y productos cárnicos	3
2.1.1	Mataderos y salas de despiece	1
2.1.2	Embutidos y salazones cárnicos	0
2.1.3	Carnes frescas	2
2.1.9	Otras industrias no incluidas anteriormente	0
2.2	Elaboración de aceites y grasas animales	0
2.3	Elaboración de productos lácteos	2
2.4	Elaboración y conservación de pescados, crustáceos y moluscos	0
2.9	Elaboración de otros productos alimenticios de origen animal	5
2.9.1	Otros preparados alimenticios de origen animal (incluir entre otros alimentos infantiles y dietéticos)	1
2.9.2	Preparados de carnes y pescados, preparados de comida homogeneizados	1
2.9.3	Miel	2
2.9.4	Huevos	1
2.9.9	Otras industrias no incluidas anteriormente	0

Actividades industriales. Año 2016

Comunidad Autónoma: NAVARRA

Código	Industrias	Número de industrias
1	Industrias relacionadas con la producción vegetal	115
1.1	Elaboración de aceites y grasas vegetales	7
1.1.1	Almazaras y/o envasadoras de aceite	7
1.1.9	Otros aceites y grasas vegetales (margarina...)	0
1.2	Elaboración y conservación de frutas y hortalizas	41
1.2.1	Manipulación y envasado de productos hortofrutícolas frescos	11
1.2.2	Conservas, semiconservas y zumos vegetales	29
1.2.3	Manipulación y envasado de frutos secos	1
1.2.4	Aderezado y envasado de aceitunas de mesa	0
1.2.9	Otras industrias no incluidas anteriormente	0
1.3	Fabricación de productos de molienda, almidones y productos amiláceos	2
1.4	Elaboración de productos panadería y harináceos	15
1.4.1	Panificación	7
1.4.2	Galletas, confitería y pastelería	6
1.4.3	Pastas alimenticias pasta fresca, macarrones, cuscus y similares	1
1.4.9	Otras industrias no incluidas anteriormente	1
1.5	Fábrica de piensos	0
1.5.1	Piensos para el ganado y animales de granja	0
1.5.2	Piensos para mascotas	0
1.6	Elaboración de bebidas	28
1.6.1	Cervezas y derivados	1
1.6.2	Bodegas y embotelladoras de vinos	24
1.6.3	Fabricación de otras bebidas alcohólicas procedentes de la fermentación de otros frutos distintos de la uva	1
1.6.4	Bebidas alcohólicas no contempladas anteriormente	2
1.6.5	Bebidas no alcohólicas (a excepción de los zumos vegetales, incluye refrescos, agua mineral y otras aguas)	0
1.9	Elaboración de otros productos alimenticios de origen vegetal	22
1.9.1	Fabricación de azúcar	0
1.9.2	Fabricación de cacao, chocolate y otros dulces	0
1.9.3	Café, té y otros preparados para infusiones	4
1.9.4	Condimentos	3
1.9.5	Manipulación y envasado de cereales y legumbres	8
1.9.9	Otros preparados alimenticios (incluir entre otros alimentos infantiles y dietéticos)	7
2	Industrias relacionadas con la producción animal	34
2.1	Elaboración y conservación de carne y productos cárnicos	11
2.1.1	Mataderos y salas de despiece	8
2.1.2	Embutidos y salazones cárnicos	2
2.1.3	Carnes frescas	0
2.1.9	Otras industrias no incluidas anteriormente	1
2.2	Elaboración de aceites y grasas animales	0
2.3	Elaboración de productos lácteos	7
2.4	Elaboración y conservación de pescados, crustáceos y moluscos	2
2.9	Elaboración de otros productos alimenticios de origen animal	14
2.9.1	Otros preparados alimenticios de origen animal (incluir entre otros alimentos infantiles y dietéticos)	2
2.9.2	Preparados de carnes y pescados, preparados de comida homogeneizados	0
2.9.3	Miel	1
2.9.4	Huevos	11
2.9.9	Otras industrias no incluidas anteriormente	0

Actividades industriales. Año 2016

Comunidad Autónoma: PAÍS VASCO

Código	Industrias	Número de industrias
1	Industrias relacionadas con la producción vegetal	116
1.1	Elaboración de aceites y grasas vegetales	1
1.1.1	Almazaras y/o envasadoras de aceite	1
1.1.9	Otros aceites y grasas vegetales (margarina...)	0
1.2	Elaboración y conservación de frutas y hortalizas	22
1.2.1	Manipulación y envasado de productos hortofrutícolas frescos	4
1.2.2	Conservas, semiconservas y zumos vegetales	15
1.2.3	Manipulación y envasado de frutos secos	1
1.2.4	Aderezado y envasado de aceitunas de mesa	0
1.2.9	Otras industrias no incluidas anteriormente	2
1.3	Fabricación de productos de molienda, almidones y productos amiláceos	1
1.4	Elaboración de productos panadería y harináceos	37
1.4.1	Panificación	24
1.4.2	Galletas, confitería y pastelería	11
1.4.3	Pastas alimenticias pasta fresca, macarrones, cuscus y similares	2
1.4.9	Otras industrias no incluidas anteriormente	0
1.5	Fábrica de piensos	2
1.5.1	Piensos para el ganado y animales de granja	2
1.5.2	Piensos para mascotas	0
1.6	Elaboración de bebidas	38
1.6.1	Cervezas y derivados	1
1.6.2	Bodegas y embotelladoras de vinos	26
1.6.3	Fabricación de otras bebidas alcohólicas procedentes de la fermentación de otros frutos distintos de la uva	10
1.6.4	Bebidas alcohólicas no contempladas anteriormente	1
1.6.5	Bebidas no alcohólicas (a excepción de los zumos vegetales, incluye refrescos, agua mineral y otras aguas)	0
1.9	Elaboración de otros productos alimenticios de origen vegetal	15
1.9.1	Fabricación de azúcar	0
1.9.2	Fabricación de cacao, chocolate y otros dulces	1
1.9.3	Café, té y otros preparados para infusiones	3
1.9.4	Condimentos	0
1.9.5	Manipulación y envasado de cereales y legumbres	5
1.9.9	Otros preparados alimenticios (incluir entre otros alimentos infantiles y dietéticos)	6
2	Industrias relacionadas con la producción animal	36
2.1	Elaboración y conservación de carne y productos cárnicos	15
2.1.1	Mataderos y salas de despiece	4
2.1.2	Embutidos y salazones cárnicos	3
2.1.3	Carnes frescas	8
2.1.9	Otras industrias no incluidas anteriormente	0
2.2	Elaboración de aceites y grasas animales	0
2.3	Elaboración de productos lácteos	11
2.4	Elaboración y conservación de pescados, crustáceos y moluscos	7
2.9	Elaboración de otros productos alimenticios de origen animal	3
2.9.1	Otros preparados alimenticios de origen animal (incluir entre otros alimentos infantiles y dietéticos)	0
2.9.2	Preparados de carnes y pescados, preparados de comida homogeneizados	0
2.9.3	Miel	2
2.9.4	Huevos	1
2.9.9	Otras industrias no incluidas anteriormente	0

Actividades industriales. Año 2016

Comunidad Autónoma: LA RIOJA

Código	Industrias	Número de industrias
1	Industrias relacionadas con la producción vegetal	91
1.1	Elaboración de aceites y grasas vegetales	11
1.1.1	Almazaras y/o envasadoras de aceite	11
1.1.9	Otros aceites y grasas vegetales (margarina...)	0
1.2	Elaboración y conservación de frutas y hortalizas	20
1.2.1	Manipulación y envasado de productos hortofrutícolas frescos	7
1.2.2	Conservas, semiconservas y zumos vegetales	8
1.2.3	Manipulación y envasado de frutos secos	3
1.2.4	Aderezado y envasado de aceitunas de mesa	0
1.2.9	Otras industrias no incluidas anteriormente	2
1.3	Fabricación de productos de molienda, almidones y productos amiláceos	1
1.4	Elaboración de productos panadería y harináceos	4
1.4.1	Panificación	2
1.4.2	Galletas, confitería y pastelería	2
1.4.3	Pastas alimenticias pasta fresca, macarrones, cuscus y similares	0
1.4.9	Otras industrias no incluidas anteriormente	0
1.5	Fábrica de piensos	0
1.5.1	Piensos para el ganado y animales de granja	0
1.5.2	Piensos para mascotas	0
1.6	Elaboración de bebidas	49
1.6.1	Cervezas y derivados	0
1.6.2	Bodegas y embotelladoras de vinos	47
1.6.3	Fabricación de otras bebidas alcohólicas procedentes de la fermentación de otros frutos distintos de la uva	0
1.6.4	Bebidas alcohólicas no contempladas anteriormente	2
1.6.5	Bebidas no alcohólicas (a excepción de los zumos vegetales, incluye refrescos, agua mineral y otras aguas)	0
1.9	Elaboración de otros productos alimenticios de origen vegetal	6
1.9.1	Fabricación de azúcar	0
1.9.2	Fabricación de cacao, chocolate y otros dulces	1
1.9.3	Café, té y otros preparados para infusiones	1
1.9.4	Condimentos	1
1.9.5	Manipulación y envasado de cereales y legumbres	1
1.9.9	Otros preparados alimenticios (incluir entre otros alimentos infantiles y dietéticos)	2
2	Industrias relacionadas con la producción animal	13
2.1	Elaboración y conservación de carne y productos cárnicos	7
2.1.1	Mataderos y salas de despiece	1
2.1.2	Embutidos y salazones cárnicos	3
2.1.3	Carnes frescas	1
2.1.9	Otras industrias no incluidas anteriormente	2
2.2	Elaboración de aceites y grasas animales	0
2.3	Elaboración de productos lácteos	0
2.4	Elaboración y conservación de pescados, crustáceos y moluscos	1
2.9	Elaboración de otros productos alimenticios de origen animal	5
2.9.1	Otros preparados alimenticios de origen animal (incluir entre otros alimentos infantiles y dietéticos)	0
2.9.2	Preparados de carnes y pescados, preparados de comida homogeneizados	1
2.9.3	Miel	3
2.9.4	Huevos	0
2.9.9	Otras industrias no incluidas anteriormente	1

Actividades industriales. Año 2016

Comunidad Autónoma: COMUNIDAD VALENCIANA

Código	Industrias	Número de industrias
1	Industrias relacionadas con la producción vegetal	1006
1.1	Elaboración de aceites y grasas vegetales	85
1.1.1	Almazaras y/o envasadoras de aceite	70
1.1.9	Otros aceites y grasas vegetales (margarina...)	15
1.2	Elaboración y conservación de frutas y hortalizas	441
1.2.1	Manipulación y envasado de productos hortofrutícolas frescos	135
1.2.2	Conservas, semiconservas y zumos vegetales	39
1.2.3	Manipulación y envasado de frutos secos	53
1.2.4	Aderezado y envasado de aceitunas de mesa	5
1.2.9	Otras industrias no incluidas anteriormente	209
1.3	Fabricación de productos de molienda, almidones y productos amiláceos	16
1.4	Elaboración de productos panadería y harináceos	54
1.4.1	Panificación	48
1.4.2	Galletas, confitería y pastelería	6
1.4.3	Pastas alimenticias pasta fresca, macarrones, cuscus y similares	0
1.4.9	Otras industrias no incluidas anteriormente	0
1.5	Fábrica de piensos	0
1.5.1	Piensos para el ganado y animales de granja	0
1.5.2	Piensos para mascotas	0
1.6	Elaboración de bebidas	129
1.6.1	Cervezas y derivados	2
1.6.2	Bodegas y embotelladoras de vinos	106
1.6.3	Fabricación de otras bebidas alcohólicas procedentes de la fermentación de otros frutos distintos de la uva	5
1.6.4	Bebidas alcohólicas no contempladas anteriormente	6
1.6.5	Bebidas no alcohólicas (a excepción de los zumos vegetales, incluye refrescos, agua mineral y otras aguas)	10
1.9	Elaboración de otros productos alimenticios de origen vegetal	281
1.9.1	Fabricación de azúcar	0
1.9.2	Fabricación de cacao, chocolate y otros dulces	16
1.9.3	Café, té y otros preparados para infusiones	32
1.9.4	Condimentos	11
1.9.5	Manipulación y envasado de cereales y legumbres	17
1.9.9	Otros preparados alimenticios (incluir entre otros alimentos infantiles y dietéticos)	205
2	Industrias relacionadas con la producción animal	54
2.1	Elaboración y conservación de carne y productos cárnicos	25
2.1.1	Mataderos y salas de despiece	2
2.1.2	Embutidos y salazones cárnicos	0
2.1.3	Carnes frescas	3
2.1.9	Otras industrias no incluidas anteriormente	20
2.2	Elaboración de aceites y grasas animales	0
2.3	Elaboración de productos lácteos	2
2.4	Elaboración y conservación de pescados, crustáceos y moluscos	1
2.9	Elaboración de otros productos alimenticios de origen animal	26
2.9.1	Otros preparados alimenticios de origen animal (incluir entre otros alimentos infantiles y dietéticos)	0
2.9.2	Preparados de carnes y pescados, preparados de comida homogeneizados	0
2.9.3	Miel	16
2.9.4	Huevos	8
2.9.9	Otras industrias no incluidas anteriormente	2