

Estadísticas pesqueras

Flota pesquera

Análisis de la flota española y europea

Tabla 1. Año 2023. Análisis de la flota española y europea

Tabla 2. Año 2022. Análisis de la flota española y europea

Tabla 3. Año 2021. Análisis de la flota española y europea

Tabla 4. Año 2020. Análisis de la flota española y europea

Tabla 5. Año 2019. Análisis de la flota española y europea

Tabla 6. Año 2018. Análisis de la flota española y europea

Tabla 7. Año 2017. Análisis de la flota española y europea

Tabla 8. Año 2016. Análisis de la flota española y europea

Tabla 9. Año 2015. Análisis de la flota española y europea

Tabla 10. Año 2014. Análisis de la flota española y europea

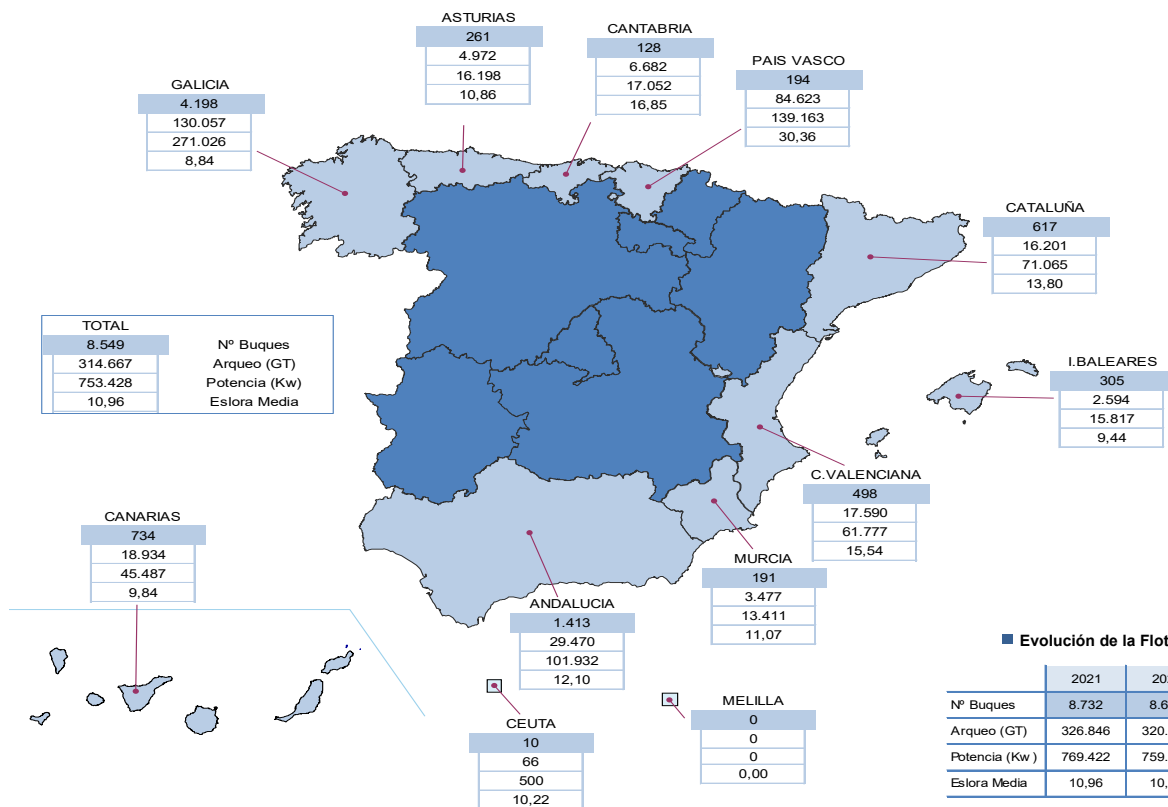
Tabla 11. Año 2013. Análisis de la flota española y europea

Tabla 12. Año 2012. Análisis de la flota española y europea

Tabla 13. Año 2011. Análisis de la flota española y europea

Tabla 14. Año 2010. Análisis de la flota española y europea

■ Características de la Flota Española (2023)



■ Evolución de la Flota Española

	2021	2022	2023
Nº Buques	8.732	8.657	8.549
Arqueo (GT)	326.846	320.168	314.667
Potencia (Kw)	769.422	759.074	753.428
Eslora Media	10,96	10,95	10,96

FUENTE: Datos del Censo de Flota Pesquera Operativa a 31 de diciembre cada año

■ Caladeros (2023)

■ Tipo de Flota (2023)

Tipo de Flota	Nº Buques	%
Arrastre	874	10,22
Cerco	536	6,27
Atuneros cañeros	53	0,62
Palangre de fondo	96	1,12
Palangre de superficie	186	2,18
Rasco	21	0,25
Volanta	39	0,46
Artes fijas	58	0,68
Artes menores	6.686	78,21
TOTAL	8.549	

Por grandes zonas	Por censos de modalidad	Nº Buques	%
Caladero Nacional	Cantábrico-noroeste	4.513	52,79
	Mediterráneo	2.231	26,10
	Golfo de Cádiz	748	8,75
	Canarias	703	8,22
	Cualquier zona	73	0,85
Caladeros UE	Atlántico, aguas comunitarias no españolas	99	1,16
	Atlántico Norte	22	0,26
Caladeros Internacionales	Aguas Internacionales y terceros países	101	1,18
	Aguas Internacionales	59	0,69
TOTAL		8.549	

■ Características de la Flota de la UE (2023)

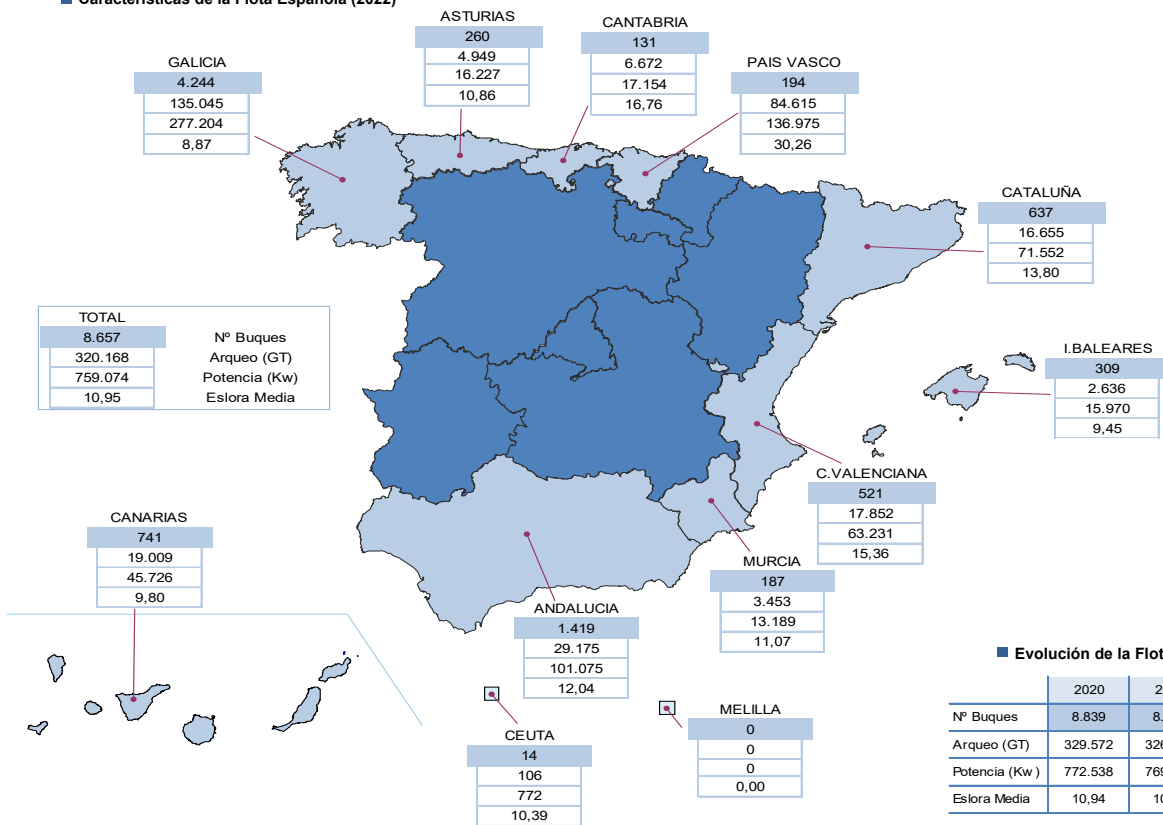
País	Nº Buques	Gt (t)	Eslora Media	Potencia (kW)	Antigüedad media
BEL - Bélgica	60	13.697,00	29,92	44.312,00	30
BGR - Bulgaria	1.776	5.847,17	6,75	52.211,33	25
CYP - Chipre	819	3.894,65	7,31	39.976,92	28
DEU - Alemania	1.157	57.329,00	9,73	127.507,00	36
DNK - Dinamarca	1.776	65.208,14	9,10	199.671,08	36
ESP - España	8.549	314.666,82	10,96	753.427,85	36
EST - Estonia	2.035	16.206,26	5,84	49.264,57	25
FIN - Finlandia	3.237	15.096,55	6,51	173.839,95	30
FRA - Francia	6.001	157.705,52	9,83	920.727,00	29
GRC - Grecia	12.109	62.598,08	7,67	359.060,20	34
HRV - Croacia	7.320	42.253,15	6,83	339.035,16	41

País	Nº Buques	Gt (t)	Eslora Media	Potencia (kW)	Antigüedad media
IRL - Irlanda	2.034	64.403,18	9,51	180.515,76	31
ITA - Italia(*)	12.251	145.995,79	9,86	946.237,29	38
LTU - Lituania	117	32.535,25	12,98	37.477,19	33
LVA - Letonia	662	22.058,29	7,18	39.183,60	35
MLT - Malta	832	6.494,51	7,40	69.071,92	33
NLD - Holanda	769	99.276,00	18,96	246.015,75	37
POL - Polonia	824	35.476,30	10,67	83.871,02	36
PRT - Portugal	6.860	84.898,55	7,63	341.495,39	37
ROM - Rumania	173	1.630,30	8,96	6.342,68	21
SVN - Eslovenia	136	668,37	7,47	8.760,21	19
SWE - Suecia	977	24.519,60	9,54	132.721,45	38

Total UE	70.474	1.272.458,48	8,74	5.150.725,32	35
-----------------	---------------	---------------------	-------------	---------------------	-----------

FUENTE: Registro Europeo de Buques (31/12/2023)

■ Características de la Flota Española (2022)



■ Evolución de la Flota Española

	2020	2021	2022
Nº Buques	8.839	8.732	8.657
Arqueo (GT)	329.572	326.846	320.168
Potencia (Kw)	772.538	769.422	759.074
Eslora Media	10,94	10,96	10,95

FUENTE: Datos del Censo de Flota Pesquera Operativa a 31 de diciembre cada año

■ Caladeros (2022)

■ Tipo de Flota (2022)

	Nº Buques	%
Arrastre	884	10,21
Cerco	550	6,35
Atuneros cañeros	53	0,61
Palangre de fondo	98	1,13
Palangre de superficie	188	2,17
Rasco	21	0,24
Volanta	40	0,46
Artes fijas	58	0,67
Artes menores	6.765	78,14
TOTAL	8.657	

Por grandes zonas	Por censos de modalidad	Nº Buques	%
Caladero Nacional	Cantábrico-noroeste	4.557	52,64
	Mediterráneo	2.281	26,35
	Golfo de Cádiz	752	8,69
	Canarias	710	8,20
	Cualquier zona	73	0,84
Caladeros UE	Atlántico, aguas comunitarias no españolas	99	1,14
	Atlántico Norte	23	0,27
Caladeros Internacionales	Aguas Internacionales y terceros países	103	1,19
	Aguas Internacionales	59	0,68
TOTAL		8.657	

■ Características de la Flota de la UE (2022)

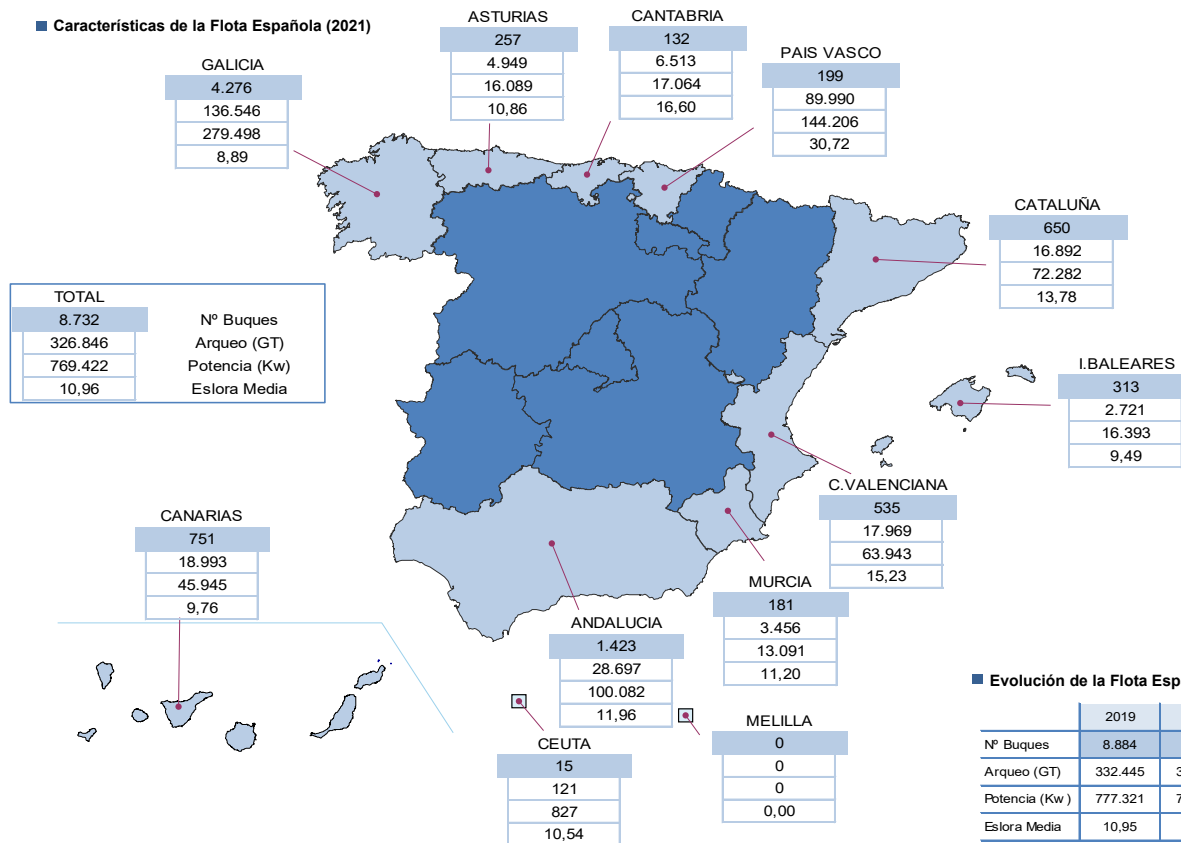
País	Nº Buques	Gt (t)	Eslora Media	Potencia (kW)	Antigüedad media
BEL - Bélgica	65	14.128,00	29,46	45.813,00	30
BGR - Bulgaria	1.778	5.868,93	6,84	52.054,60	24
CYP - Chipre	814	3.837,75	7,33	39.355,38	41
DEU - Alemania	1.192	55.279,00	9,86	126.908,00	35
DNK - Dinamarca	1.883	71.586,34	9,34	216.449,24	37
ESP - España	8.657	320.167,63	10,95	759.074,34	35
EST - Estonia	2.015	16.324,02	5,88	49.564,71	24
FIN - Finlandia	3.198	14.691,95	6,53	171.719,25	29
FRA - Francia	6.113	174.052,16	10,01	957.334,00	29
GRC - Grecia	14.553	68.995,16	7,48	414.680,46	35
HRV - Croacia	7.487	42.995,93	6,79	341.187,22	41

País	Nº Buques	Gt (t)	Eslora Media	Potencia (kW)	Antigüedad media
IRL - Irlanda	2.024	69.627,10	9,76	192.591,01	31
ITA - Italia(*)	12.181	146.622,50	9,88	939.019,78	36
LTU - Lituania	125	35.029,24	13,77	40.135,19	33
LVA - Letonia	643	33.266,73	8,20	55.772,25	35
MLT - Malta	846	6.499,67	7,44	70.351,93	32
NLD - Holanda	820	116.803,00	20,09	300.744,75	37
POL - Polonia	824	35.179,84	10,68	84.313,62	35
PRT - Portugal	7.704	86.576,78	7,39	348.339,71	38
ROM - Rumania	172	1.622,46	9,04	6.354,25	23
SVN - Eslovenia	137	672,97	7,49	8.826,36	122
SWE - Suecia	1.016	25.943,56	9,64	137.973,15	37

Total UE	74.247	1.345.770,72	8,70	5.358.562,20	36
-----------------	---------------	---------------------	-------------	---------------------	-----------

FUENTE: Registro Europeo de Buques (31/12/2021)
(*) Los datos son los mismos que en 2021

■ Características de la Flota Española (2021)



■ Evolución de la Flota Española

	2019	2020	2021
Nº Buques	8.884	8.839	8.732
Arqueo (GT)	332.445	329.572	326.846
Potencia (Kw)	777.321	772.538	769.422
Eslora Media	10,95	10,94	10,96

FUENTE: Datos del Censo de Flota Pesquera Operativa a 31 de diciembre cada año

■ Tipo de Flota (2021)

Tipo	Nº Buques	%
Arrastre	891	10,20
Cerco	561	6,42
Atuneros cañeros	53	0,61
Palangre de fondo	101	1,16
Palangre de superficie	191	2,19
Rasco	21	0,24
Volanta	41	0,47
Artes fijas	59	0,68
Artes menores	6.814	78,03
TOTAL	8.732	

■ Caladeros (2021)

Por grandes zonas	Por censos de modalidad	Nº Buques	%
Caladero Nacional	Cantábrico-noroeste	4.584	52,50
	Mediterráneo	2.304	26,39
	Golfo de Cádiz	759	8,69
	Canarias	721	8,26
	Cualquier zona	74	0,85
Caladeros UE	Atlántico, aguas comunitarias no españolas	104	1,19
Caladeros Internacionales	Atlántico Norte	23	0,26
	Aguas Internacionales y terceros países	106	1,21
	Aguas Internacionales	57	0,65
TOTAL		8.732	

■ Características de la Flota de la UE (2021)

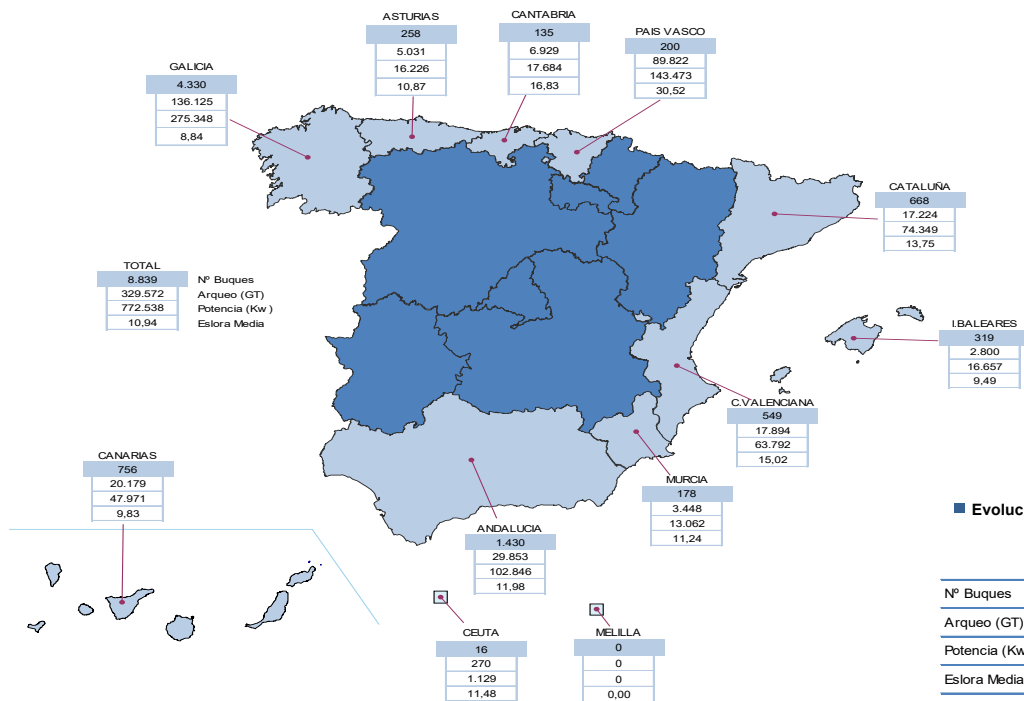
País	Nº Buques	Gt (t)	Eslora Media	Potencia (kW)	Antigüedad media
BEL - Bélgica	67	14.167,00	29,30	45.855,00	30
BGR - Bulgaria	1.817	5.995,37	6,82	53.008,09	24
CYP - Chipre	808	3.808,12	7,32	38.910,72	29
DEU - Alemania	1.260	55.827,00	9,78	129.213,00	35
DNK - Dinamarca	1.980	68.949,94	9,29	216.440,10	35
ESP - España	8.732	326.846,06	10,96	769.421,58	35
EST - Estonia	1.892	17.714,40	6,03	49.961,78	25
FIN - Finlandia	3.179	14.755,30	6,54	170.436,94	29
FRA - Francia	6.258	176.889,03	9,98	974.016,00	28
GRC - Grecia	14.553	68.998,71	7,48	414.694,06	34
HRV - Croacia	7.507	43.120,60	6,80	341.897,54	40

País	Nº Buques	Gt (t)	Eslora Media	Potencia (kW)	Antigüedad media
IRL - Irlanda	2.032	66.862,21	9,74	191.206,46	30
ITA - Italia	12.181	146.622,50	9,88	939.019,78	36
LTU - Lituania	132	35.438,20	13,88	40.831,31	33
LVA - Letonia	653	21.711,33	7,16	38.116,90	34
MLT - Malta	885	6.452,95	7,33	72.359,85	32
NLD - Holanda	832	118.098,00	20,18	305.528,75	36
POL - Polonia	822	35.172,15	10,68	84.169,74	34
PRT - Portugal	7.678	86.499,74	7,40	346.078,62	36
ROM - Rumania	164	1.575,83	9,08	6.198,29	20
SVN - Eslovenia	137	667,64	7,45	8.693,36	17
SWE - Suecia	1.050	26.864,62	9,67	140.927,01	37

Total UE	74.619	1.343.036,70	8,70	5.376.984,88	34
-----------------	---------------	---------------------	-------------	---------------------	-----------

FUENTE: Registro Europeo de Buques (31/12/2021)

■ Características de la Flota Española (2020)



■ Evolución de la Flota Española

	2018	2019	2020
Nº Buques	8.972	8.884	8.839
Arqueo (GT)	331.458	332.445	329.572
Potencia (Kw)	777.954	777.321	772.538
Eslora Media	10,93	10,95	10,94

FUENTE: Datos del Censo de Flota Pesquera Operativa a 31 de diciembre cada año

■ Tipo de Flota (2020)

Tipo	Nº Buques	%
Arrastre	897	10,15
Cerco	570	6,45
Atuneros cañeros	53	0,60
Palangre de fondo	107	1,21
Palangre de superficie	196	2,22
Rasco	21	0,24
Volanta	40	0,45
Artes fijas	60	0,68
Artes menores	6.895	78,01
TOTAL	8.839	

■ Caladeros (2020)

Por grandes zonas	Por censos de modalidad	Nº Buques	%
Caladero Nacional	Cantábrico-noroeste	4.643	52,53
	Mediterráneo	2.341	26,48
	Golfo de Cádiz	761	8,61
	Canarias	724	8,19
	Cualquier zona	75	0,85
Caladeros UE	Atlántico, aguas comunitarias no españolas	104	1,18
	Atlántico Norte	24	0,27
Caladeros Internacionales	Aguas Internacionales y terceros países	106	1,20
	Aguas Internacionales	61	0,69
TOTAL		8.839	

■ Características de la Flota de la UE (2020)

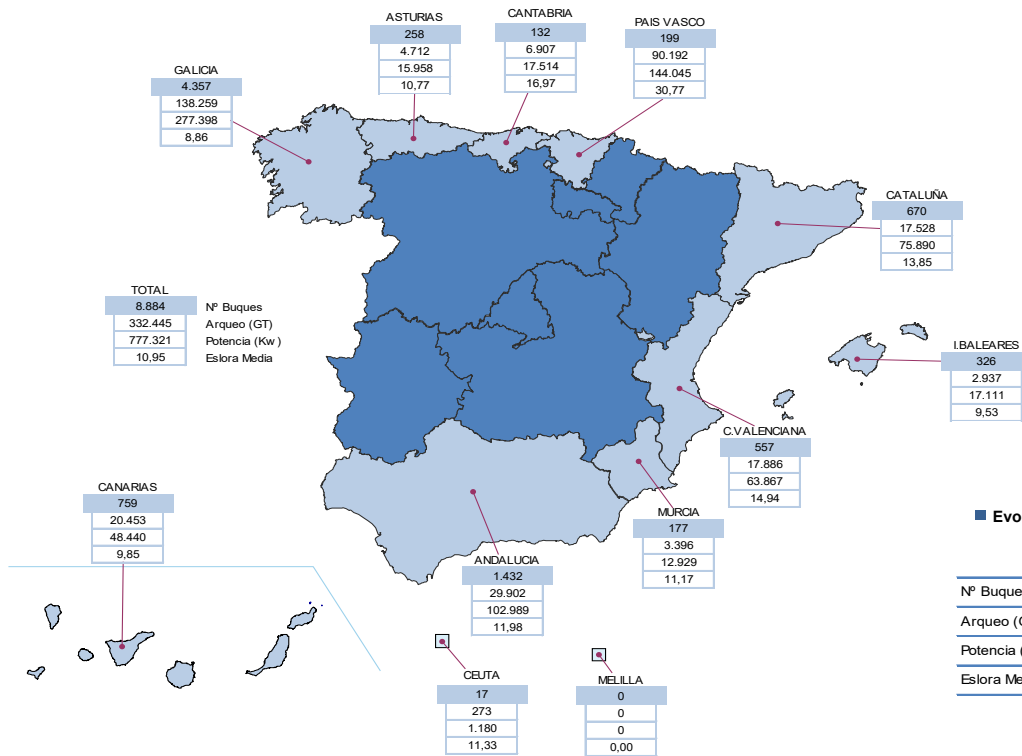
Pais	Nº Buques	Gt (t)	Eslora Media	Potencia (kW)	Antigüedad media
BEL - Bélgica	64	12.478,00	28,41	41.229,00	33
BGR - Bulgaria	1.827	5.996,70	6,82	53.089,29	23
CYP - Chipre	808	3.802,52	7,31	38.847,03	29
DEU - Alemania	1.293	58.398,00	9,83	131.063,00	34
DNK - Dinamarca	2.034	67.611,14	9,19	213.520,83	35
ESP - España	8.839	329.571,86	10,94	772.537,53	34
EST - Estonia	1.831	17.600,91	6,11	49.767,63	24
FIN - Finlandia	3.141	15.763,55	6,55	169.259,56	28
FRA - Francia	6.250	175.423,65	9,97	965.283,00	27
GRC - Grecia	14.691	69.345,84	7,47	417.794,36	33
HRV - Croacia	7.555	44.307,25	6,84	348.454,77	39

Pais	Nº Buques	Gt (t)	Eslora Media	Potencia (kW)	Antigüedad media
IRL - Irlanda	2.015	65.019,38	9,74	189.726,64	29
ITA - Italia	12.103	146.410,90	9,88	932.806,49	35
LTU - Lituania	139	36.264,10	14,45	42.354,27	32
LVA - Letonia	663	23.550,59	7,48	40.568,02	33
MLT - Malta	916	6.502,01	7,27	72.956,02	31
NLD - Holanda	839	117.426,00	20,16	304.295,35	35
POL - Polonia	823	32.384,99	10,59	80.371,51	33
PRT - Portugal	7.721	86.692,70	7,40	345.871,03	36
ROM - Rumania	183	1.648,68	8,95	6.685,72	19
SVN - Eslovenia	136	670,94	7,51	8.845,33	17
SWE - Suecia	1.142	27.315,33	9,55	147.673,48	37

Total UE	Nº Buques	Gt (t)	Eslora Media	Potencia (kW)	Antigüedad media
	75.013	1.344.185,04	8,70	5.372.999,86	33

FUENTE: Registro Europeo de Buques (31/12/2020)

■ Características de la Flota Española (2019)



■ Evolución de la Flota Española

	2017	2018	2019
Nº Buques	9.146	8.972	8.884
Arqueo (GT)	333.813	331.458	332.445
Potencia (Kw)	782.569	777.954	777.321
Eslora Media	10,90	10,93	10,95

FUENTE: Datos del Censo de Flota Pesquera Operativa a 31 de diciembre cada año

■ Tipo de Flota (2019)

Tipo	Nº Buques	%
Arrastre	906	10,20
Cerco	573	6,45
Atuneros cañeros	53	0,60
Palangre de fondo	111	1,25
Palangre de superficie	199	2,24
Rasco	21	0,24
Volanta	40	0,45
Artes fijas	60	0,68
Artes menores	6.921	77,90
TOTAL	8.884	

■ Caladeros (2019)

Por grandes zonas	Por censos de modalidad	Nº Buques	%
Caladero Nacional	Cantábrico-noroeste	4.665	52,51
	Mediterráneo	2.360	26,56
	Golfo de Cádiz	761	8,57
	Canarias	726	8,17
	Cualquier zona	75	0,84
Caladeros UE	Atlántico, aguas comunitarias no españolas	104	1,17
Caladeros Internacionales	Atlántico Norte	24	0,27
	Aguas Internacionales y terceros países	107	1,20
	Aguas Internacionales	62	0,70
TOTAL		8.884	

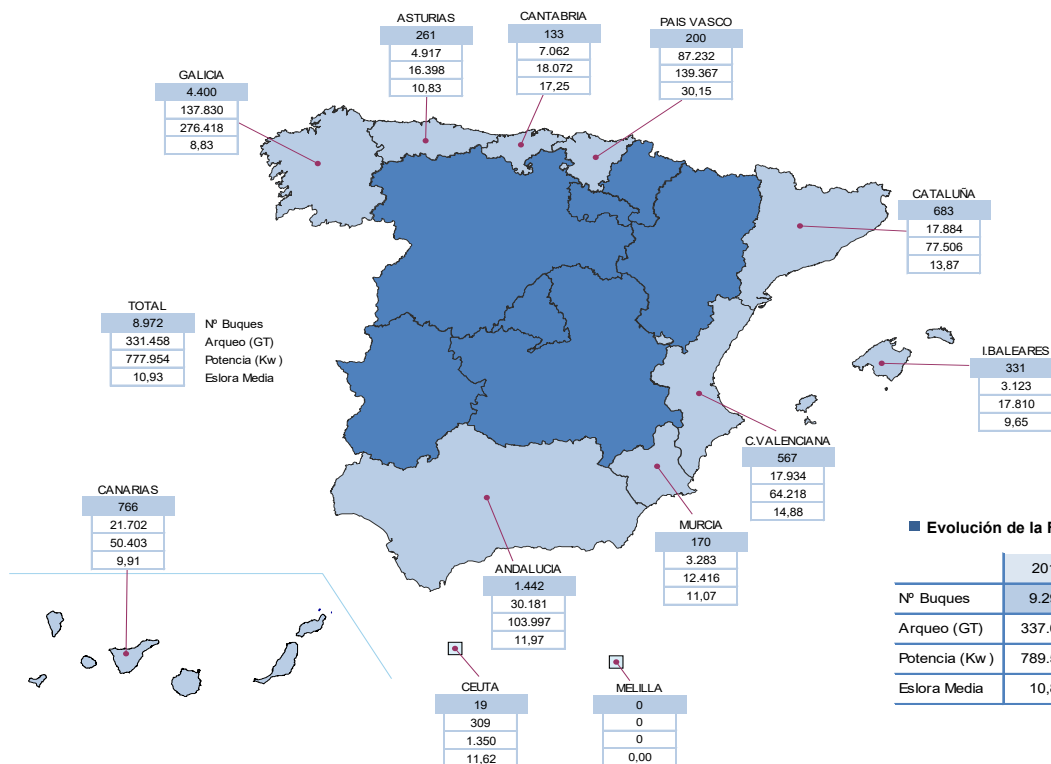
■ Características de la Flota de la UE (2019)

Pais	Nº Buques	Gt (t)	Eslora Media	Potencia (kW)	Antigüedad media
BEL - Bélgica	68	12.908,00	28,11	42.808,00	32
BGR - Bulgaria	1.840	6.010,28	6,84	53.542,30	22
CYP - Chipre	811	3.699,85	7,29	38.728,86	26
DEU - Alemania	1.311	57.615,00	9,80	128.878,00	32
DNK - Dinamarca	2.082	70.871,44	9,20	208.077,29	34
ESP - España	8.884	332.444,64	10,95	777.321,03	34
EST - Estonia	1.746	15.717,48	6,16	46.781,78	23
FIN - Finlandia	3.214	15.723,03	6,59	172.338,70	26
FRA - Francia	6.255	172.153,99	9,96	957.570,00	26
GBR - Reino Unido	5.932	223.707,06	9,48	784.150,26	26
GRC - Grecia	14.934	71.104,48	7,47	426.430,94	32
HRV - Croacia	7.614	44.529,56	6,84	347.937,34	37

Pais	Nº Buques	Gt (t)	Eslora Media	Potencia (kW)	Antigüedad media
IRL - Irlanda	2.022	64.262,57	9,69	191.112,51	28
ITA - Italia	12.060	145.691,70	9,86	930.501,82	34
LTU - Lituania	139	38.396,99	15,02	47.300,42	31
LVA - Letonia	669	16.074,47	7,21	32.141,77	32
MLT - Malta	916	6.534,37	7,26	72.956,02	30
NLD - Holanda	837	102.364,72	19,72	301.550,35	34
POL - Polonia	827	30.556,58	10,19	80.220,10	32
PRT - Portugal	7.777	86.426,59	7,34	345.906,11	35
ROM - Rumania	165	1.529,13	8,99	6.350,19	19
SVN - Eslovenia	137	666,32	7,50	8.841,67	36
SWE - Suecia	1.210	22.997,48	9,24	141.775,23	36
Total UE	81.450	1.541.985,73	8,74	6.123.220,69	32

FUENTE: Registro Europeo de Buques (31/12/2019)

■ Características de la Flota Española (2018)



■ Evolución de la Flota Española

	2016	2017	2018
N° Buques	9.299	9.146	8.972
Arqueo (GT)	337.679	333.813	331.458
Potencia (Kw)	789.574	782.569	777.954
Esloza Media	10,87	10,90	10,93

FUENTE: Datos del Censo de Flota Pesquera Operativa a 31 de diciembre cada año

■ Tipo de Flota (2018)

Tipo	N° Buques	%
Arrastre	922	10,28
Cerco	579	6,45
Atuneros cañeros	55	0,61
Palangre de fondo	116	1,29
Palangre de superficie	200	2,23
Rasco	23	0,26
Volanta	40	0,45
Artes fijas	60	0,67
Artes menores	6.977	77,76
TOTAL	8.972	

■ Caladeros (2018)

Por grandes zonas	Por censos de modalidad	N° Buques	%
Caladero Nacional	Cantábrico-noroeste	4.715	52,55
	Mediterráneo	2.386	26,59
	Golfo de Cádiz	766	8,54
	Canarias	731	8,15
	Cualquier zona	76	0,85
Caladeros UE	Atlántico, aguas comunitarias no españolas	106	1,18
Caladeros Internacionales	Atlántico Norte	23	0,26
	Aguas Internacionales y terceros países	64	0,71
	Aguas Internacionales	105	1,17
TOTAL		8.972	

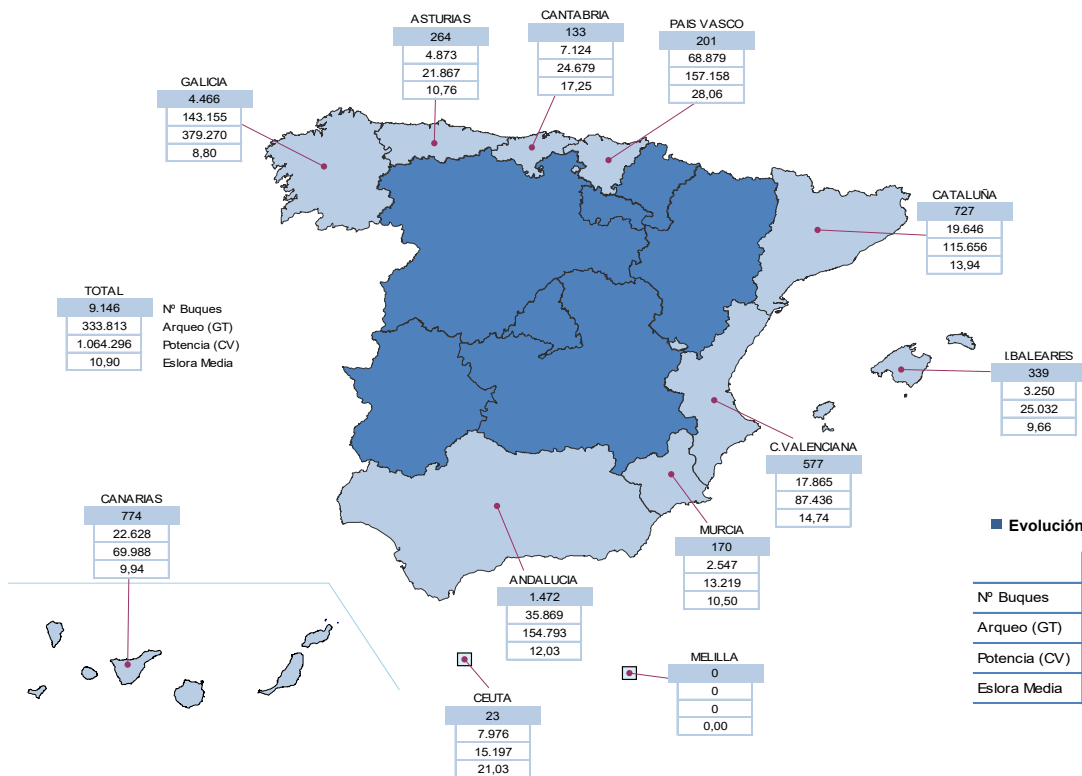
■ Características de la Flota de la UE (2018)

Pais	N° Buques	Gt (t)	Esloza Media	Potencia (kW)	Antigüedad media
BEL - Bélgica	69	13.280,00	28,29	43.851,00	31
BGR - Bulgaria	1.871	6.008,08	6,86	54.129,55	22
CYP - Chipre	809	3.652,75	7,27	38.219,14	27
DEU - Alemania	1.357	65.962,00	9,85	138.933,00	33
DNK - Dinamarca	2.184	72.126,42	9,13	210.718,00	34
ESP - España	8.972	331.457,57	10,93	777.953,72	32
EST - Estonia	1.662	15.523,09	6,24	46.125,59	24
FIN - Finlandia	3.274	16.474,17	6,62	176.842,35	27
FRA - Francia	6.458	177.080,77	9,90	971.195,00	26
GBR - Reino Unido	6.149	179.772,63	9,39	740.879,11	27
GRC - Grecia	14.934	71.104,48	7,47	426.430,94	31
HRV - Croacia	7.538	44.518,08	6,88	348.341,05	38

Pais	N° Buques	Gt (t)	Esloza Media	Potencia (kW)	Antigüedad media
IRL - Irlanda	2.016	63.995,39	9,71	190.251,89	28
ITA - Italia	12.176	153.843,90	9,99	965.453,32	35
LTU - Lituania	144	41.619,08	16,02	48.844,42	31
LVA - Letonia	673	27.394,04	7,85	47.617,30	31
MLT - Malta	926	6.355,93	7,27	71.144,13	30
NLD - Holanda	855	134.740,00	19,99	319.538,75	35
POL - Polonia	829	27.522,43	10,59	76.099,98	31
PRT - Portugal	7.902	87.555,39	7,38	345.716,92	34
ROM - Rumania	157	1.432,25	8,92	6.311,87	19
SVN - Eslovenia	158	579,67	7,10	8.555,31	39
SWE - Suecia	1.245	26.446,51	9,39	150.611,66	36
Total UE	82.358	1.568.444,63	8,78	6.203.764,00	32

FUENTE: Registro Europeo de Buques (31/12/2018)

■ Características de la Flota Española (2017)



FUENTE: Datos del Censo de Flota Pesquera Operativa a 31 de diciembre cada año

■ Evolución de la Flota Española

	2015	2016	2017
N° Buques	9.409	9.299	9.146
Arqueo (GT)	342.569	337.679	333.813
Potencia (CV)	1.086.655	1.073.821	1.064.296
Eslora Media	10,86	10,87	10,90

■ Tipo de Flota (2017)

	N° Buques	%
Arrastreros	944	10,32
Cerqueros	595	6,51
Palangreros	379	4,14
Redes de Enmalle	67	0,73
Artes fijas	55	0,60
Artes Menores	7.106	77,70
TOTAL	9.146	

■ Caladeros (2017)

Por grandes zonas	Por censos de modalidad	N° Buques	%
Caladero Nacional	Cantábrico-noroeste	4.790	52,37
	Mediterráneo	2.468	26,98
	Golfo de Cádiz	773	8,45
	Canarias	738	8,07
	Cualquier zona	79	0,86
Caladeros UE	Atlántico, aguas comunitarias no españolas	106	1,16
	Atlántico Norte	24	0,26
Caladeros Internacionales	Aguas Internacionales y terceros países	64	0,70
	Aguas Internacionales	104	1,14
TOTAL		9.146	

■ Características de la Flota de la UE (2017)

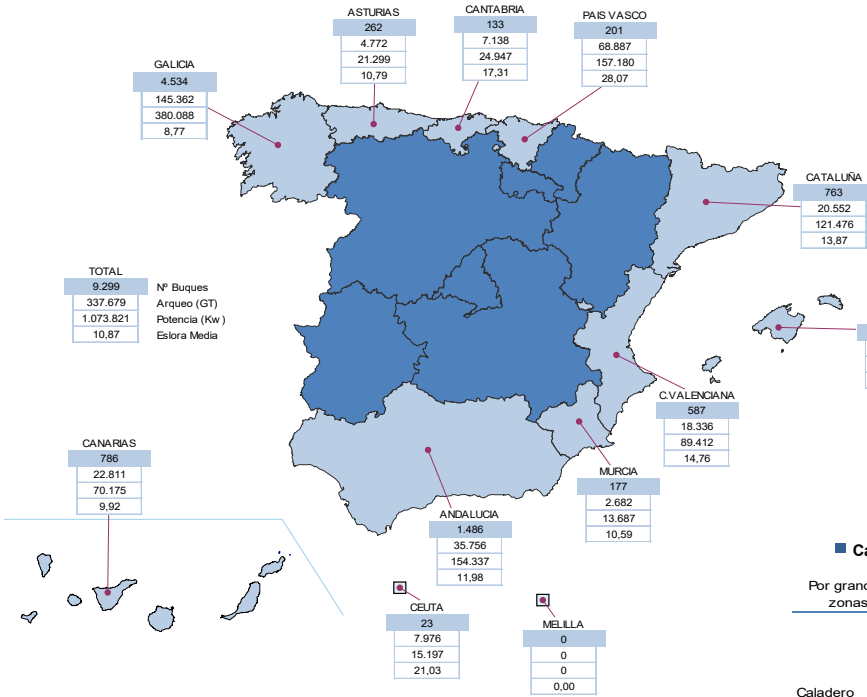
Pais	N° Buques	Gt (t)	Eslora Media	Potencia (kW)	Antigüedad media
BEL - Bélgica	71	13.712,00	28,29	45.051,00	30
BGR - Bulgaria	1.886	6.088,77	6,88	54.662,17	21
CYP - Chipre	805	3.480,33	7,21	37.271,71	26
DEU - Alemania	1.386	65.759,00	9,78	138.605,00	32
DNK - Dinamarca	2.210	67.954,12	9,10	207.775,00	33
ESP - España	9.146	333.812,81	10,90	782.569,98	32
EST - Estonia	1.595	14.085,54	6,34	44.972,69	23
FIN - Finlandia	3.218	16.442,36	6,63	174.584,06	26
FRA - Francia	6.513	174.269,79	9,87	969.174,00	26
GBR - Reino Unido	6.200	187.047,16	9,43	761.038,06	26
GRC - Grecia	15.008	71.240,10	7,46	427.185,69	30
HRV - Croacia	7.556	45.649,40	6,92	355.835,54	37

Pais	N° Buques	Gt (t)	Eslora Media	Potencia (kW)	Antigüedad media
IRL - Irlanda	2.041	63.592,39	9,65	189.461,71	27
ITA - Italia	12.270	157.191,06	10,03	983.152,67	34
LTU - Lituania	145	40.878,00	15,77	48.120,66	30
LVA - Letonia	675	27.392,21	7,84	47.647,80	30
MLT - Malta	927	6.386,32	7,26	69.602,61	29
NLD - Holanda	848	132.977,00	19,93	315.041,75	34
POL - Polonia	835	27.576,86	10,58	76.336,58	30
PRT - Portugal	7.945	92.644,44	7,42	353.327,54	33
ROM - Rumania	156	1.408,59	8,92	6.230,19	18
SVN - Eslovenia	184	722,94	7,20	10.320,11	38
SWE - Suecia	1.248	25.449,54	9,36	149.008,16	35

Total UE	82.868	1.575.760,73	8,79	6.246.974,68	31
----------	--------	--------------	------	--------------	----

FUENTE: Registro Europeo de Buques (31/12/2017)

■ Características de la Flota Española (2016)



FUENTE: Datos del Censo de Flota Pesquera Operativa a 31 de diciembre cada año

■ Evolución de la Flota Española

	2014	2015	2016
Nº Buques	9.635	9.409	9.299
Arqueo (GT)	357.556	342.569	337.679
Potencia (Kw)	1.117.392	1.086.655	1.073.821
Eslora Media	10,89	10,86	10,87

■ Tipo de Flota (2016)

	Nº Buques	%
Arrastreros	963	10,36
Cerqueros	605	6,51
Palangreros	391	4,20
Redes de Enmalle	69	0,74
Artes fijas	55	0,59
Artes Menores	7.216	77,60
TOTAL	9.299	

■ Caladeros (2016)

Por grandes zonas	Por censos de modalidad	Nº Buques	%
Caladero Nacional	Cantábrico-noroeste	4.854	52,20
	Mediterráneo	2.538	27,29
Caladeros UE	Golfo de Cádiz	779	8,38
	Canarias	748	8,04
	Cualquier zona	79	0,85
Caladeros Internacionales	Atlántico, aguas comunitarias no españolas	107	1,15
	Atlántico Norte	24	0,26
	Aguas Internacionales y terceros países	66	0,71
	Aguas Internacionales	104	1,12
TOTAL		9.299	

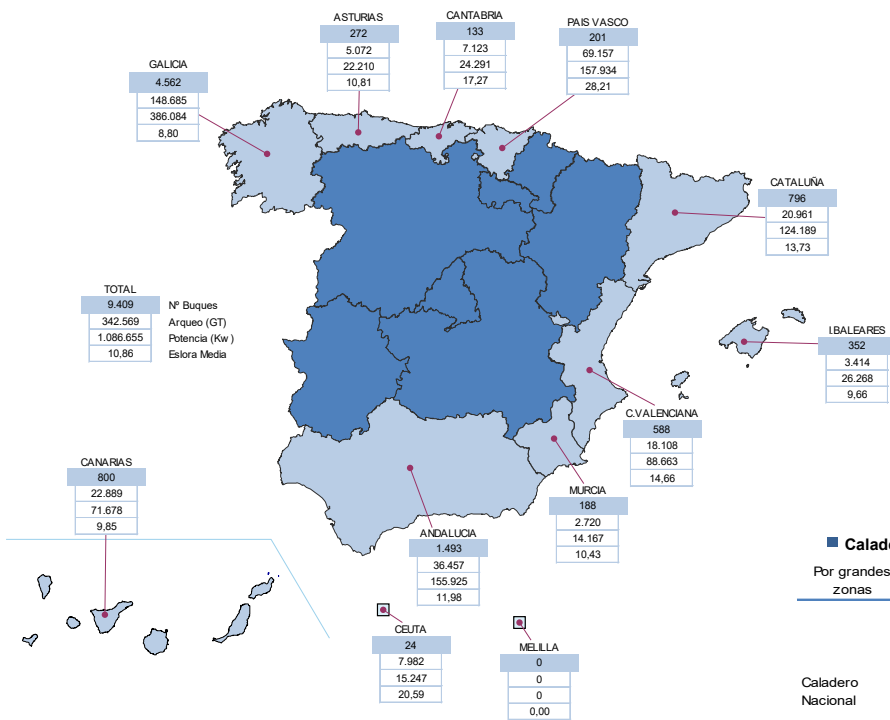
■ Características de la Flota de la UE (2016)

País	Nº Buques	Gt (t)	Eslora Media	Potencia (kW)	Antigüedad media
BEL - Bélgica	74	13.962,00	28,11	45.267,00	30
BGR - Bulgaria	1.922	6.371,57	6,94	58.021,35	21
CYP - Chipre	842	3.457,62	7,19	38.724,47	25
DEU - Alemania	1.418	63.715,00	9,75	139.884,00	33
DNK - Dinamarca	2.277	68.752,32	9,09	211.639,00	33
ESP - España	9.299	337.678,90	10,87	1.073.821,37	31
EST - Estonia	1.556	13.282,90	6,40	44.594,24	23
FIN - Finlandia	3.082	16.164,19	6,65	168.865,67	26
FRA - Francia	6.848	173.518,42	9,73	1.004.392,00	25
GBR - Reino Unido	6.238	185.531,96	9,43	768.997,78	26
GRC - Grecia	15.198	71.797,73	7,45	431.071,08	29
HRV - Croacia	7.486	48.224,79	7,20	383.506,37	56

FUENTE: Registro Europeo de Buques (31/12/2016)

País	Nº Buques	Gt (t)	Eslora Media	Potencia (kW)	Antigüedad media
IRL - Irlanda	2.142	63.321,29	9,54	192.838,16	27
ITA - Italia	12.309	157.525,06	10,03	985.376,38	114
LTU - Lituania	143	40.875,26	15,92	47.993,46	113
LVA - Letonia	681	28.715,46	8,01	47.637,70	29
MLT - Malta	916	6.362,83	7,24	67.537,82	32
NLD - Holanda	845	131.226,00	19,85	310.307,75	50
POL - Polonia	876	35.736,50	10,82	85.748,48	29
PRT - Portugal	7.988	93.787,55	7,43	356.002,87	32
ROM - Rumania	159	1.123,04	8,53	6.099,57	44
SVN - Eslovenia	171	589,66	6,96	8.534,84	37
SWE - Suecia	1.310	29.378,94	9,48	164.788,43	34
Total UE	83.780	1.591.098,99	8,82	6.641.649,79	44

■ Características de la Flota Española (2015)



FUENTE: Datos del Censo de Flota Pesquera Operativa a 31 de diciembre cada año

■ Evolución de la Flota Española

	2013	2014	2015
Nº Buques	9.871	9.635	9.409
Arqueo (GT)	372.617	357.556	342.569
Potencia (Kw)	1.151.538	1.117.392	1.086.655
Eslora Media	10,94	10,89	10,86

■ Tipo de Flota (2015)

	Nº Buques	%
Arrastreros	978	10,39
Cerqueros	620	6,59
Palangeros	356	3,78
Redes de Enmalle	72	0,77
Artes fijas	57	0,61
Artes Menores	7.326	77,86
TOTAL	9.409	

■ Caladeros (2015)

Por grandes zonas	Por censos de modalidad	Nº Buques	%
Caladero Nacional	Cantábrico-noroeste	4.884	51,91
	Mediterráneo	2.588	27,51
	Golfo de Cádiz	784	8,33
	Canarias	763	8,11
	Cualquier zona	79	0,84
Caladeros UE	Atlántico, aguas comunitarias no españolas	112	1,19
Caladeros Internacionales	Atlántico Norte	25	0,27
	Aguas Internacionales y terceros países	67	0,71
	Aguas Internacionales	107	1,14
TOTAL		9.409	

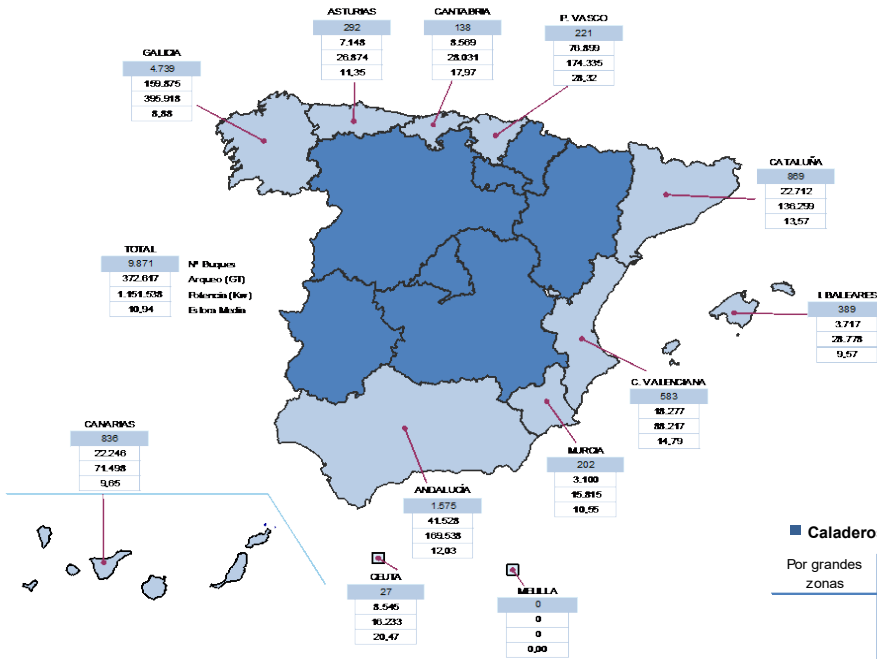
■ Características de la Flota de la UE (2015)

País	Nº Buques	Gt (t)	Eslora Media	Potencia (kW)	Antigüedad media
BEL - Bélgica	76	14.072,00	27,85	45.327,00	29
BGR - Bulgaria	1.983	6.556,43	6,90	58.004,01	20
CYP - Chipre	866	3.414,09	7,16	38.989,28	24
DEU - Alemania	1.458	64.229,00	9,68	141.845,00	31
DNK - Dinamarca	2.374	70.578,46	9,10	225.472,00	32
ESP - España	9.409	342.568,58	10,86	1.086.655,29	30
EST - Estonia	1.537	13.469,98	6,45	44.310,75	22
FIN - Finlandia	2.723	15.435,27	6,79	156.827,02	26
FRA - Francia	6.957	172.254,29	9,71	1.002.468,00	24
GBR - Reino Unido	6.230	187.607,63	9,46	772.513,00	25
GRC - Grecia	15.431	74.320,77	7,45	440.046,36	29
HRV - Croacia	7.702	51.795,56	7,56	418.982,12	34

FUENTE: Registro Europeo de Buques (31/12/2015)

País	Nº Buques	Gt (t)	Eslora Media	Potencia (kW)	Antigüedad media
IRL - Irlanda	2.153	63.675,34	9,53	194.047,95	27
ITA - Italia	12.389	162.184,36	10,07	1.000.224,41	32
LTU - Lituania	145	44.939,50	16,17	50.368,62	29
LVA - Letonia	688	24.671,98	7,95	43.152,30	28
MLT - Malta	1.006	6.983,90	7,19	72.974,67	28
NLD - Holanda	830	126.848,00	19,93	303.746,75	33
POL - Polonia	875	34.215,06	10,73	81.533,48	28
PRT - Portugal	8.099	95.737,60	7,42	358.768,37	32
ROM - Rumania	152	869,78	8,25	6.036,08	18
SVN - Eslovenia	169	596,95	7,02	8.539,65	37
SWE - Suecia	1.340	29.407,79	9,49	163.925,57	33
Total UE	84.592	1.606.432,32	8,86	6.714.757,68	29

■ Características de la Flota Española (2014)



FUENTE: Datos del Censo de Flota Pesquera Operativa a 31 de diciembre cada año

■ Evolución de la Flota Española

	2011	2012	2013
Nº Buques	10.505	10.116	9.871
Arqueo (GT)	398.901	384.796	372.617
Potencia (Kw)	900.224	1.185.861	1.151.538
Eslora Media	10,91	10,94	10,94

■ Tipo de Flota (2014)

	Nº Buques	%
Arrastreros	1.073	10,87
Cerqueros	650	6,58
Palangreros	394	3,99
Redes de Enmalle	82	0,83
Artes fijas	66	0,67
Artes Menores	7.602	77,01
Sin tipo asignado	4	0,04
TOTAL	9.871	

■ Caladeros (2014)

Por grandes zonas	Por censos de modalidad	Nº Buques	%
Caladero Nacional	Cantábrico-noroeste	5.059	51,25
	Mediterráneo	2.760	27,96
	Golfo de Cádiz	802	8,12
	Canarias	800	8,10
	Cualquier zona	89	0,90
Caladeros UE	Atlántico, aguas comunitarias no españolas	136	1,38
Caladeros Internacionales	Atlántico Norte	27	0,27
	Aguas Internacionales y terceros países	70	0,71
	Aguas Internacionales	124	1,26
Sin Caladero Asociado	Sin Modalidad Asignada	4	0,04
TOTAL		9.871	

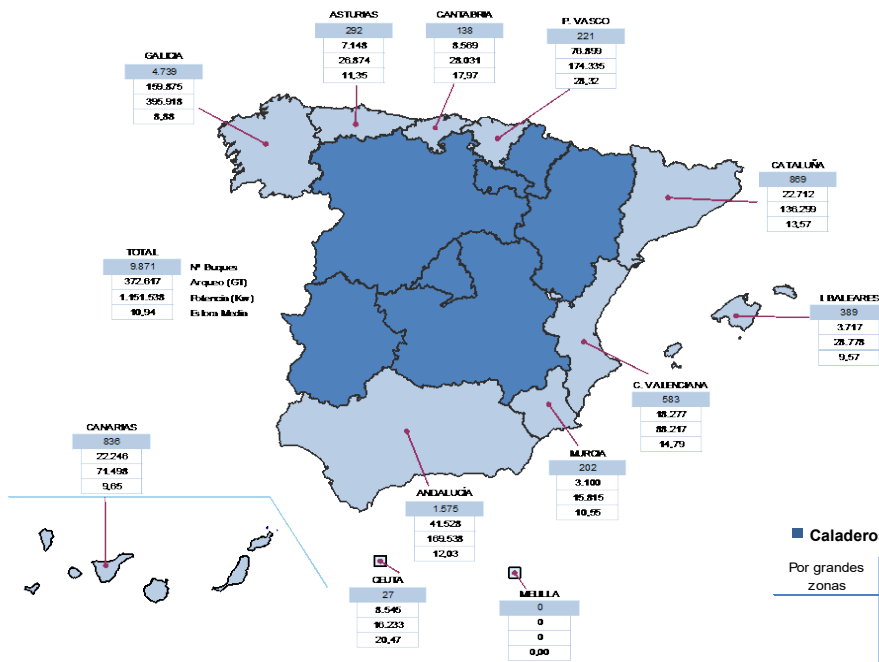
■ Características de la Flota de la UE (2014)

País	Nº Buques	Gt (t)	Eslora Media	Potencia (kW)	Antigüedad media
BEL - Bélgica	79	14.556,00	27,62	46.289,00	27
BGR - Bulgaria	2.016	6.598,64	6,91	58.709,12	19
CYP - Chipre	954	3.753,43	7,15	42.000,06	24
DEU - Alemania	1.496	59.940,00	9,53	139.199,00	30
DNK - Dinamarca	2.466	70.548,33	9,10	225.863,00	32
ESP - España	9.635	357.556,35	10,89	1.117.392,30	30
EST - Estonia	1.512	13.206,44	6,46	44.059,73	22
FIN - Finlandia	3.185	16.471,15	6,74	172.593,51	26
FRA - Francia	7.085	175.839,97	9,72	1.018.203,00	24
GBR - Reino Unido	6.410	195.927,99	9,47	793.793,25	25
GRC - Grecia	15.716	76.827,64	7,44	452.166,03	28
HRV - Croacia	7.445	49.165,20	7,53	396.565,98	33

FUENTE: Registro Europeo de Buques (31/12/2014)

País	Nº Buques	Gt (t)	Eslora Media	Potencia (kW)	Antigüedad media
IRL - Irlanda	2.170	63.485,67	9,52	192.289,42	26
ITA - Italia	12.545	164.466,36	10,06	1.011.218,24	32
LTU - Lituania	145	54.563,89	17,06	56.087,32	29
LVA - Letonia	702	28.291,25	8,03	47.707,88	27
MLT - Malta	1.024	7.299,31	7,24	73.498,13	27
NLD - Holanda	832	142.801,00	20,34	322.730,75	32
POL - Polonia	873	34.030,44	10,71	81.538,04	28
PRT - Portugal	8.184	98.903,53	7,42	363.686,95	31
ROM - Rumania	156	787,58	8,18	6.081,13	17
SVN - Eslovenia	169	597,77	7,03	8.492,41	36
SWE - Suecia	1.386	30.655,33	9,54	169.098,70	33
Total UE	86.185	1.666.273,27	8,86	6.839.262,95	29

■ Características de la Flota Española (2013)



FUENTE: Datos del Censo de Flota Pesquera Operativa a 31 de diciembre cada año

■ Evolución de la Flota Española

	2011	2012	2013
Nº Buques	10.505	10.116	9.871
Arqueo (GT)	398.901	384.796	372.617
Potencia (Kw)	900.224	1.185.861	1.151.538
Eslo Media	10,91	10,94	10,94

■ Tipo de Flota (2013)

	Nº Buques	%
Arrastreros	1.073	10,87
Cerqueros	650	6,58
Palangreros	394	3,99
Redes de Enmalle	82	0,83
Artes fijas	66	0,67
Artes Menores	7.602	77,01
Sin tipo asignado	4	0,04
TOTAL	9.871	

■ Caladeros (2013)

Por grandes zonas	Por censos de modalidad	Nº Buques	%
Caladero Nacional	Cantábrico-noroeste	5.059	51,25
	Mediterráneo	2.760	27,96
	Golfo de Cádiz	802	8,12
	Canarias	800	8,10
	Cualquier zona	89	0,90
Caladeros UE	Atlántico, aguas comunitarias no españolas	136	1,38
Caladeros Internacionales	Atlántico Norte	27	0,27
	Aguas Internacionales y terceros países	70	0,71
	Aguas Internacionales	124	1,26
Sin Caladero Asociad	Sin Modalidad Asignada	4	0,04
TOTAL		9.871	

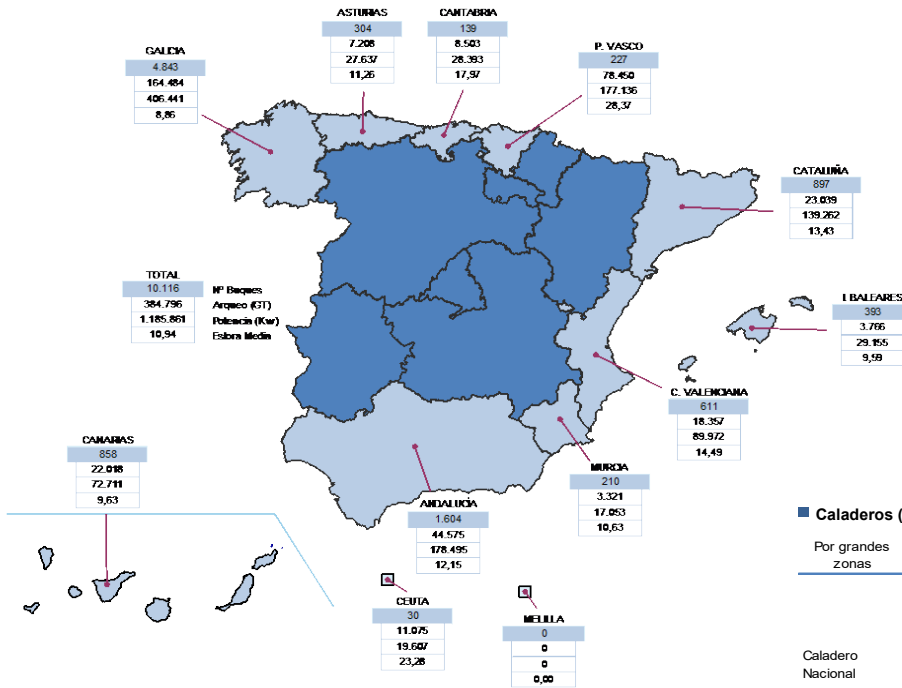
■ Características de la Flota de la UE (2013)

País	Nº Buques	Gt (t)	Eslo Media	Potencia (kW)	Antigüedad media
BEL - Bélgica	80	14.645,00	27,57	46.525,00	26
BGR - Bulgaria	2.043	6.587,42	6,90	57.382,77	19
CYP - Chipre	895	3.480,52	7,18	39.082,95	23
DEU - Alemania	1.533	61.668,00	9,58	144.021,00	29
DNK - Dinamarca	2.661	65.390,99	8,86	223.369,00	31
ESP - España	9.871	372.617,02	10,94	1.151.537,65	29
EST - Estonia	1.445	13.388,05	6,58	43.994,04	21
FIN - Finlandia	3.211	16.507,34	6,75	172.677,13	26
FRA - Francia	7.133	164.414,26	9,67	1.001.299,00	23
GBR - Reino Unido	6.421	197.664,63	9,49	800.627,16	24
GRC - Grecia	15.847	78.059,86	7,44	457.114,73	27
HRV - Croacia	7.554	50.809,82	7,57	407.294,49	32

FUENTE: Registro Europeo de Buques (31/12/2013)

País	Nº Buques	Gt (t)	Eslo Media	Potencia (kW)	Antigüedad media
IRL - Irlanda	2.197	64.205,88	9,55	194.650,55	26
ITA - Italia	12.545	163.274,36	10,07	1.011.688,57	31
LTU - Lituania	146	34.112,62	14,71	42.157,93	29
LVA - Letonia	703	29.945,18	7,93	49.947,54	27
MLT - Malta	1.031	7.528,65	7,28	74.808,93	27
NLD - Holanda	846	150.792,00	20,36	335.819,75	31
POL - Polonia	838	33.853,72	10,95	81.381,48	27
PRT - Portugal	8.232	99.917,03	7,42	366.279,48	30
ROM - Rumania	194	615,19	7,53	6.288,19	15
SVN - Eslovenia	170	598,01	7,02	8.425,30	35
SWE - Suecia	1.386	29.287,46	9,62	168.446,99	32
Total UE	86.982	1.659.363,01	8,86	6.884.819,63	28

■ Características de la Flota Española (2012)



FUENTE: Datos del Censo de Flota Pesquera Operativa a 31 de diciembre cada año

■ Evolución de la Flota Española

	2010	2011	2012
Nº Buques	10.847	10.505	10.116
Arqueo (GT)	414.269	398.901	384.796
Potencia (Kw)	933.657	900.224	1.185.861
Eslora Media	10,95	10,91	10,94

■ Tipo de Flota (2012)

	Nº Buques	%
Arrastreros	1.103	10,90
Cerqueros	662	6,54
Palangreros	402	3,97
Redes de Enmalle	85	0,84
Artes fijas	69	0,68
Artes Menores	7.782	76,93
Sin tipo asignado	13	0,13
TOTAL	10.116	

■ Caladeros (2012)

Por grandes zonas	Por censos de modalidad	Nº Buques	%
Caladero Nacional	Cantábrico-noroeste	5.170	51,11
	Mediterráneo	2.843	28,10
	Golfo de Cádiz	802	7,93
	Canarias	818	8,09
	Cualquier zona	90	0,89
Caladeros UE	Atlántico, aguas comunitarias no españolas	143	1,41
Caladeros Internacionales	Atlántico Norte	30	0,30
	Aguas Internacionales y terceros países	81	0,80
	Aguas Internacionales	126	1,25
Sin Caladero Asociado	Sin Modalidad Asignada	13	0,13
TOTAL		10.116	

■ Características de la Flota de la UE (2012)

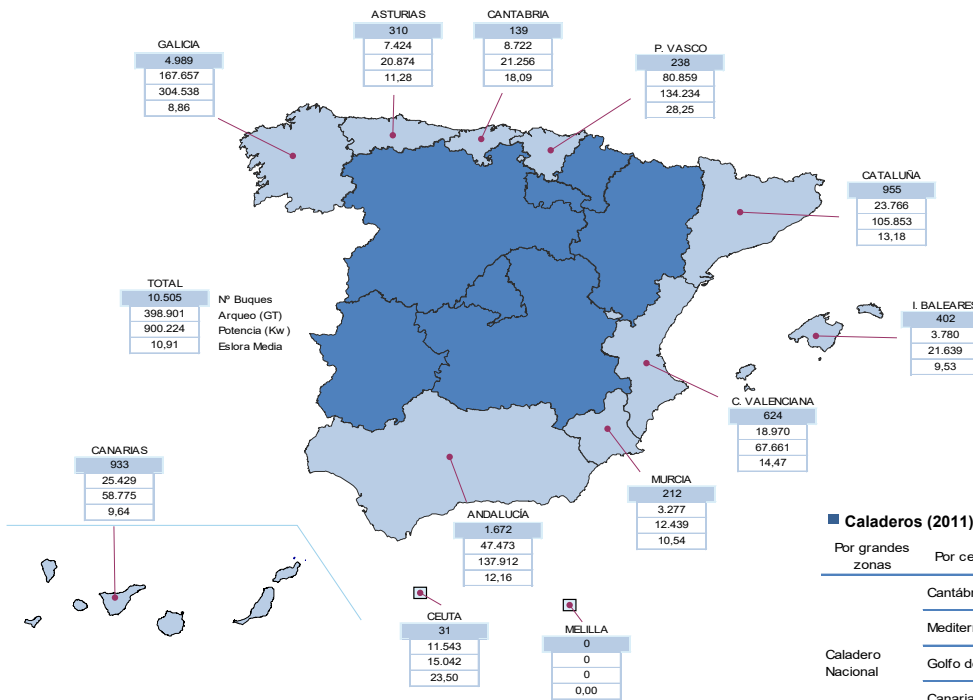
País	Nº Buques	Gt (t)	Eslora Media	Potencia (kW)	Antigüedad media
BEL - Bélgica	83	15.053,00	27,45	47.794,00	26
BGR - Bulgaria	2.352	7.091,20	6,83	61.084,30	19
CYP - Chipre	1.074	4.250,05	7,25	45.662,41	23
DEU - Alemania	1.559	64.182,00	9,56	147.526,00	30
DNK - Dinamarca	2.747	64.369,67	8,86	228.851,00	31
ESP - España	10.116	384.795,73	10,94	1.185.861,22	30
EST - Estonia	1.357	15.149,45	6,78	46.324,97	21
FIN - Finlandia	3.240	16.130,02	6,73	169.971,64	26
FRA - Francia	7.148	169.683,39	9,73	1.001.659,00	23
GBR - Reino Unido	6.406	200.975,92	9,51	805.367,94	25
GRC - Grecia	16.249	80.782,83	7,43	469.818,92	28

País	Nº Buques	Gt (t)	Eslora Media	Potencia (kW)	Antigüedad media
IRL - Irlanda	2.239	65.096,08	9,57	197.360,23	26
ITA - Italia	12.783	165.619,01	10,04	1.020.228,84	31
LTU - Lituania	148	27.186,68	14,43	34.388,97	28
LVA - Letonia	719	33.796,87	8,14	51.230,96	27
MLT - Malta	1.043	7.997,65	7,38	76.596,22	27
NLD - Holanda	849	145.451,00	20,44	332.018,75	32
POL - Polonia	792	33.337,08	11,25	81.789,49	29
PRT - Portugal	8.291	100.670,21	7,41	367.886,27	30
ROM - Rumania	195	627,66	7,49	6.153,08	16
SVN - Eslovenia	177	654,09	7,12	9.196,18	36
SWE - Suecia	1.401	30.705,49	9,76	173.643,79	32

País	Nº Buques	Gt (t)	Eslora Media	Potencia (kW)	Antigüedad media
Total UE	80.968	1.633.605,08	8,99	6.560.414,18	28

FUENTE: Registro Europeo de Buques (31/12/2012)

■ Características de la Flota Española (2011)



FUENTE: Datos del Censo de Flota Pesquera Operativa a 31 de diciembre cada año

■ Evolución de la Flota Española

	2009	2010	2011
Nº Buques	11.116	10.847	10.505
Arqueo (GT)	438.997	414.269	398.901
Potencia (Kw)	979.509	933.657	900.224
Eslora Media	11,05	10,95	10,91

■ Tipo de Flota (2011)

	Nº Buques	%
Arrastreros	1.159	11,03
Cerqueros	670	6,38
Palangreros	430	4,09
Redes de Enmalle	145	1,38
Artes Menores	8.090	77,01
Sin tipo asignado	11	0,10
TOTAL	10.505	

■ Caladeros (2011)

Por grandes zonas	Por censos de modalidad	Nº Buques	%
Caladero Nacional	Cantábrico-noroeste	5.319	50,63
	Mediterráneo	2.972	28,29
	Golfo de Cádiz	816	7,77
	Canarias	885	8,42
	Cualquier zona	92	0,88
Caladeros UE	Atlántico, aguas comunitarias no españolas	158	1,50
Caladeros Internacionales	Atlántico Norte	31	0,30
	Aguas Internacionales y terceros países	95	0,90
	Aguas Internacionales	126	1,20
Sin Caladero Asociad	Sin Modalidad Asignada	11	0,10
TOTAL		10.505	

■ Características de la Flota de la UE (2011)

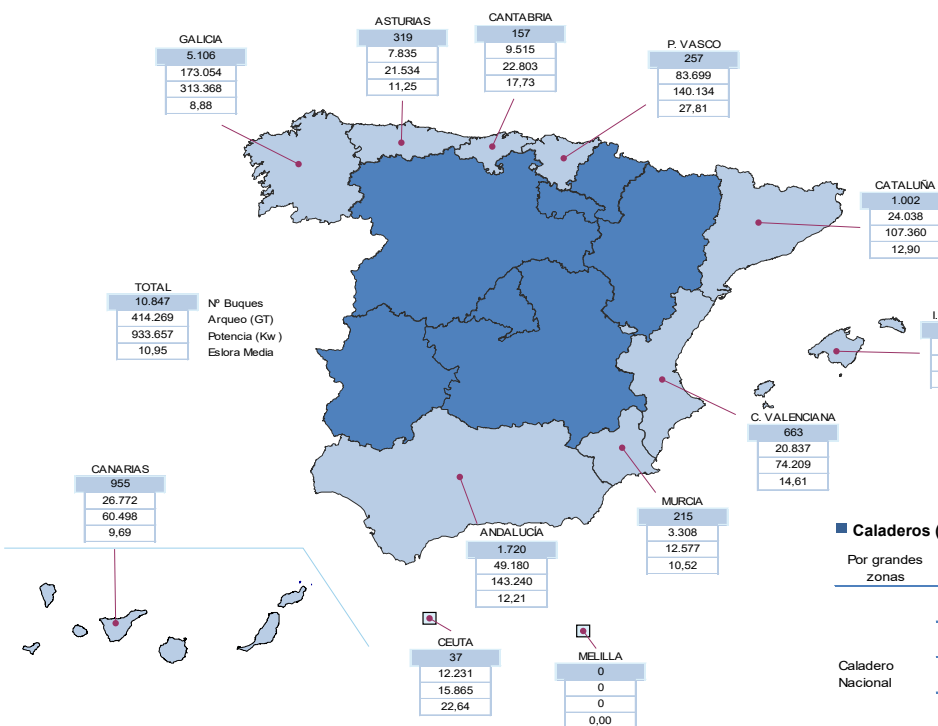
Pais	Nº Buques	Gt (t)	Eslora Media	Potencia (kW)	Antigüedad media
BEL - Belgica	87	15.343,00	27,05	49.680,00	25
BGR - Bulgaria	2.336	7.370,56	6,88	61.259,18	19
CYP - Chipre	1.077	4.147,51	7,28	45.039,74	23
DEU - Alemania	1.628	67.197,00	9,78	157.291,00	30
DNK - Dinamarca	2.786	64.674,77	8,92	232.845,00	31
ESP - España	10.505	398.900,67	10,91	900.224,10	29
EST - Estonia	924	14.298,39	7,81	39.100,76	23
FIN - Finlandia	3.325	15.983,08	6,71	170.735,71	25
FRA - Francia	7.240	170.529,18	9,74	1.003.328,00	23
GBR - Reino Unido	6.449	202.694,33	9,54	811.743,98	24
GRC - Grecia	16.863	85.467,75	7,45	491.879,04	27

FUENTE: Registro Europeo de Buques (31/12/2010)

Pais	Nº Buques	Gt (t)	Eslora Media	Potencia (kW)	Antigüedad media
IRL - Irlanda	2.188	63.004,14	9,59	191.854,85	26
ITA - Italia	13.111	177.154,95	10,14	1.065.560,95	30
LTU - Lituania	151	45.216,46	16,63	54.356,87	27
LVA - Letonia	731	34.725,38	8,23	52.676,36	26
MLT - Malta	1.064	8.135,09	7,37	78.437,01	27
NLD - Holanda	726	141.145,00	21,67	304.332,35	35
POL - Polonia	790	33.374,78	11,31	82.889,89	29
PRT - Portugal	8.389	101.577,68	7,40	371.418,10	29
ROM - Rumania	494	914,10	7,16	7.395,53	17
SVN - Eslovenia	186	1.004,53	7,39	10.912,28	36
SWE - Suecia	1.396	30.190,94	9,85	173.715,33	32

Total UE	Nº Buques	Gt (t)	Eslora Media	Potencia (kW)	Antigüedad media
	82.446	1.683.049,29	9,03	6.356.676,03	27

■ Características de la Flota Española (2010)



FUENTE: Datos del Censo de Flota Pesquera Operativa a 31 de diciembre cada año

■ Evolución de la Flota Española

	2008	2009	2010
N° Buques	11.247	11.116	10.847
Arqueo (GT)	453.864	438.997	414.269
Potencia (Kw)	1.024.302	979.509	933.657
Eslora Media	11,14	11,05	10,95

■ Tipo de Flota (2010)

	N° Buques	%
Cerqueros	699	6,4
Arrastreros	1.228	11,3
Rascos, Volantas y Otros Enmales	150	1,4
Palangreros	455	4,2
Artes Menores	8.307	70,6
Sin tipo asignado	8	0,1
TOTAL	10.847	

■ Caladeros (2010)

Por grandes zonas	Por censos de modalidad	N° Buques	%
	Cantábrico-noroeste	5.464	50,4
	Mediterráneo	3.120	28,8
Caladero Nacional	Golfo de Cádiz	823	1,4
	Canarias	903	8,3
	Cualquier zona	94	0,9
Caladeros UE	Atlántico, aguas comunitarias no españolas	181	1,7
	Atlántico Norte	32	0,3
Caladeros Internacionales	Aguas Internacionales y terceros países	95	0,9
	Aguas Internacionales	127	1,2
Sin Caladero Asociad	Sin Modalidad Asignada	8	0,1
TOTAL		10.847	

■ Características de la Flota de la UE (2010)

Pais	N° Buques	Gt (t)	Eslora Media	Potencia (kW)	Antigüedad media
BEL - Belgica	90	15.836,00	27,03	51.381,00	24
BGR - Bulgaria	2.340	7.930,18	6,95	63.452,34	18
CYP - Chipre	1.001	4.148,55	7,44	42.833,32	22
DEU - Alemania	1.697	67.797,00	9,69	159.892,00	28
DNK - Dinamarca	2.829	69.045,87	9,05	248.289,00	30
ESP - España	10.847	414.268,61	10,95	933.656,61	28
EST - Estonia	937	14.686,28	7,89	40.252,90	22
FIN - Finlandia	3.378	16.023,01	6,73	172.383,53	25
FRA - Francia	7.255	174.516,98	9,76	995.586,00	22
GBR - Reino Unido	6.360	208.398,95	9,71	823.544,71	24
GRC - Grecia	17.167	87.995,03	7,47	506.111,46	27

FUENTE: Registro Europeo de Buques (31/12/2010)

Pais	N° Buques	Gt (t)	Eslora Media	Potencia (kW)	Antigüedad media
IRL - Irlanda	2.144	69.406,53	9,73	195.289,47	25
ITA - Italia	13.535	188.012,42	10,21	1.120.002,36	30
LTU - Lituania	170	45.963,56	15,44	54.403,59	27
LVA - Letonia	790	40.918,88	8,77	61.825,56	25
MLT - Malta	1.099	12.093,41	7,48	86.365,23	26
NLD - Holanda	852	147.839,00	21,05	343.863,45	31
POL - Polonia	794	37.036,06	11,35	86.708,10	28
PRT - Portugal	8.505	101.771,11	7,38	372.959,14	29
ROM - Rumania	475	1.418,58	7,34	6.941,83	17
SVN - Eslovenia	185	1.004,28	7,39	10.956,37	35
SWE - Suecia	1.380	34.557,15	10,15	182.761,43	31

Total UE	83.830	1.760.667,44	9,11	6.559.459,40	27
----------	--------	--------------	------	--------------	----