

# INFORME SEMANTAL COYUNTURA

## Índice:

- 1. Precios Medios Nacionales, comentarios y gráficos**
- 2. Precios en Mercados Representativos UE**
  - 1. Cereales**
  - 2. Vinos de mesa**
  - 3. Aceites y semillas**
  - 4. Frutas y Hortalizas**
  - 5. Vacuno**
  - 6. Ovino**
  - 7. Porcino**

24 de junio de 2009



GOBIERNO  
DE ESPAÑA

MINISTERIO  
DE MEDIO AMBIENTE  
Y MEDIO RURAL Y MARINO

SUBSECRETARÍA

SECRETARÍA GENERAL TÉCNICA

Publicación elaborada por la  
Secretaría General Técnica  
Subdirección General de Estadística



Edita

**MINISTERIO DE MEDIO AMBIENTE Y MEDIO RURAL Y MARINO**  
**SECRETARÍA GENERAL TÉCNICA**

Se permite la utilización, copia o reproducción de los datos de este Boletín siempre que se cite expresamente su procedencia.

**CEREALES (▼):** Ajuste de precios a la baja. Destacan arroz cáscara largo (-8,22%) y trigo blando panificable (-3,01%).

**VINOS DE MESA (▼):** Importante descenso de cotizaciones en vino blanco (-6,64%) y en tinto (-3,95%).

**ACEITES VEGETALES (▲):** Sube el de oliva virgen (1,98%), permanece prácticamente estable el lampante (0,44%). Subida del aceite de orujo crudo (2,60%).

**CITRICOS:** Baja el limón (-3,10%).Sube la naranja Valencia-late (17,02%).

**FRUTAS DE HUESO:** Importante retroceso del precio de la cereza (-36,13%).Sube el albaricoque (17,53%)

**HORTALIZAS:** Suben tomate liso y judía verde plana en el entorno del 8%. Predominio de las bajadas, destacando el melón Piel de Sapo (-15,25%) y la patata (-15,64%).

**VACUNO (=):** Estabilidad en los precios de la carne de vacuno (-0,16% de media).

**OVINO (=):** No se registran variaciones porcentuales significativas para las cotizaciones de la carne de cordero (0,14% de media).

**PORCINO:** Subida en el precio del porcino de capa blanca (2,23% de media). Bajada del lechón (-3,95%).

**POLLO (▼):** Las cotizaciones de la carne de pollo descienden (-1,43%).

**HUEVOS (▼):** Desciende el precio de los huevos de ambos gramajes (-1,28% de media).

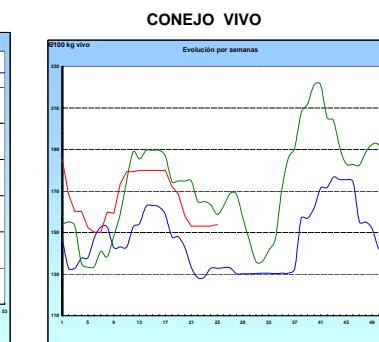
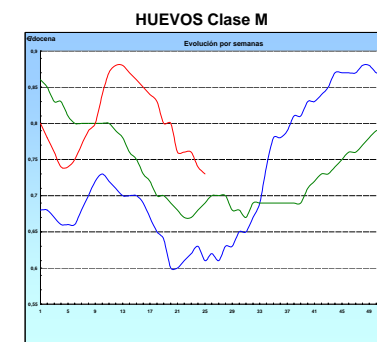
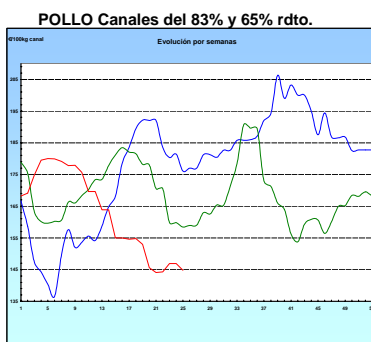
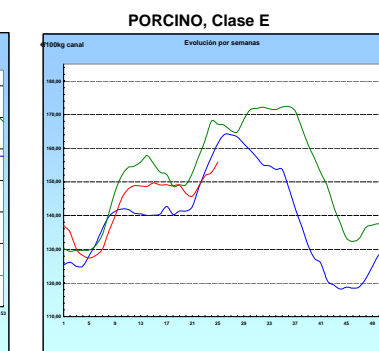
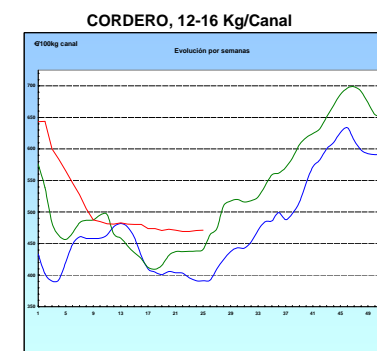
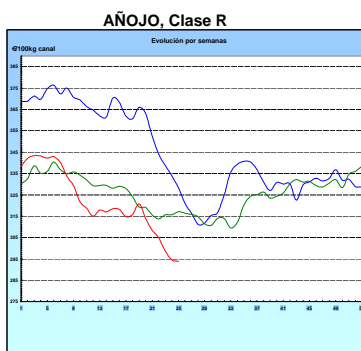
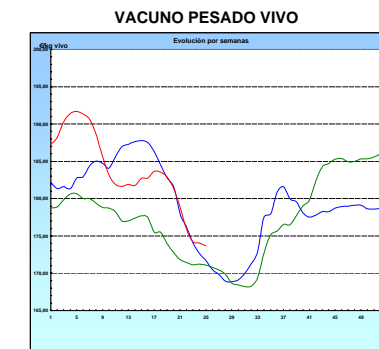
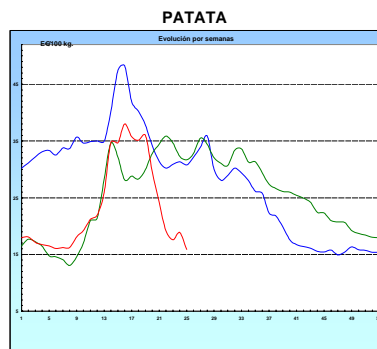
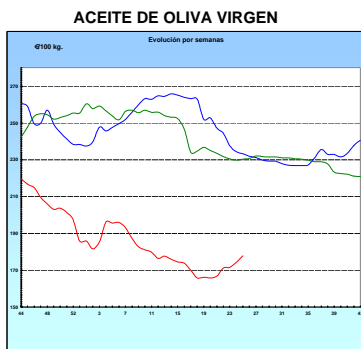
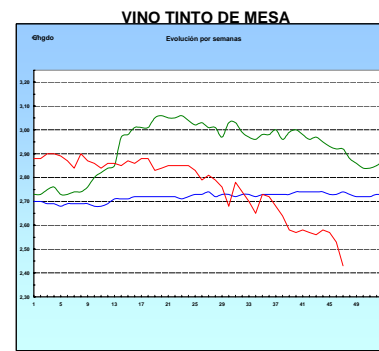
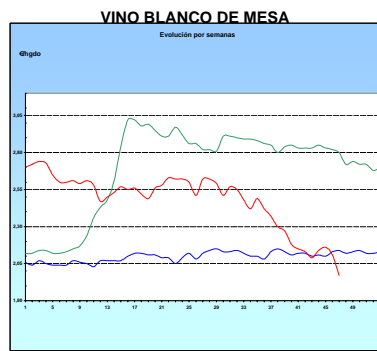
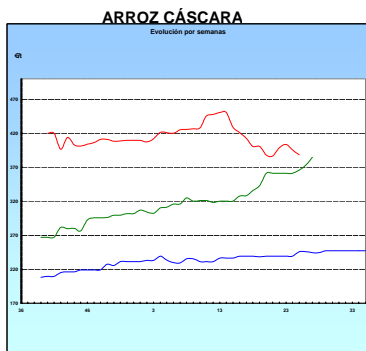
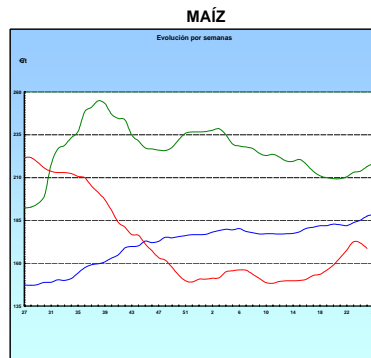
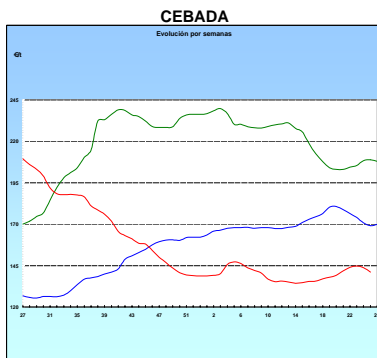
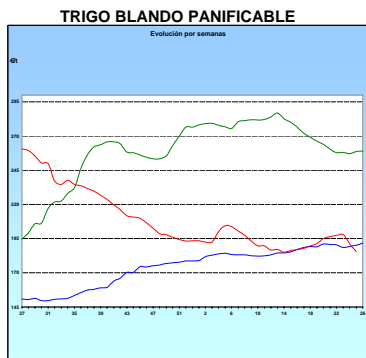
**CONEJO (=):** El conejo de granja experimenta una ligera subida (0,50%).

	PRODUCTOS AGRARIOS (especificaciones)	semana 24 8-14/06 2009	semana 25 15-21/06 2009	Variación semanal euros	Variación semanal %
<b>AGRICOLAS</b>					
(1)	Trigo blando panificable (€/t)	191,17	185,42	-5,75	-3,01
(1)	Cebada pienso (€/t)	143,76	141,10	-2,66	-1,85
(1)	Maíz grano (€/t)	171,76	168,69	-3,07	-1,79
(5)	Arroz cáscara largo (€/t)	261,71	240,20	-21,51	-8,22
(5)	Arroz cáscara redondo y medio (€/t)	447,93	447,93	0,00	0,00
(1)	Alfalfa (€/t)	150,37	150,37	0,00	0,00
(2)	Vino blanco mesa (€/hectogrado)	2,11	1,97	-0,14	-6,64
(2)	Vino tinto mesa (€/hectogrado,12 puntos de color )	2,53	2,43	-0,10	-3,95
(3)	Aceite de oliva virgen de 0,8 a 2º (€/100 kg)	174,36	177,82	3,46	1,98
(3)	Aceite de oliva lampante, más de 2º (€/100 kg)	171,95	172,71	0,76	0,44
(3)	Aceite de orujo crudo (€/100 kg)	71,58	73,44	1,86	2,60
(3)	Aceite girasol refinado (€/100 kg)	76,50	76,17	-0,33	-0,43
(5)	Limón Verna (€/100 kg)	10,00	9,69	-0,31	-3,10
(4)	Naranja variedades tardías (€/100 kg)	9,99	11,69	1,70	17,02
(5)	Albaricoque conjunto variedades(€/100 kg)	46,09	54,17	8,08	17,53
(5)	Melocotón conjunto variedades (€/100kg)	58,84	52,99	-5,85	-9,94
(5)	Cereza conjunto variedades (€/100kg)	129,05	82,43	-46,62	-36,13
(5)	Ciruela conjunto variedades (€/100kg)	50,03	45,18	-4,85	-9,69
(6)	Plátano canario (€/100kg)	21,65	17,26	-4,39	-20,28
(5)	Melón Piel de Sapo (€/100kg)	55,13	46,72	-8,41	-15,25
(5)	Lechuga Romana (€/100 kg)	21,17	20,25	-0,92	-4,35
(5)	Pimiento verde tipo italiano (€/100 kg)	41,92	38,16	-3,76	-8,97
(5)	Judía verde tipo plana (€/100 kg)	99,70	108,10	8,40	8,43
(5)	Tomate liso (€/100 kg)	27,81	30,00	2,19	7,87
(5)	Patata (€/100 kg)	18,86	15,91	-2,95	-15,64
<b>GANADEROS</b>					
(7)	Ternera, conjunto clases (€/100 kg canal)	324,78	324,56	-0,22	-0,07
(7)	Añojo, buena conformación (€/100 kg canal)	294,52	293,91	-0,61	-0,21
(7)	Bovino vivo, conjunto categorías (€/100 kg vivo)	174,03	173,66	-0,37	-0,21
(7)	Corderos 9-19 kilos (€/100 kg canal)	476,96	478,01	1,05	0,22
(7)	Corderos12-16 kilos (€/100 kg canal)	470,79	471,03	0,24	0,05
(7)	Porcino 60-55%magro (€/100 kg canal)	152,78	155,96	3,18	2,08
(7)	Porcino 50-55% magro (€/100 kg canal)	150,43	153,44	3,01	2,00
(7)	Porcino<50% magro (€/100 kg canal)	148,00	151,85	3,85	2,60
(7)	Lechon 20 kg (€/unidad)	31,63	30,37	-1,26	-3,98
(8)	Pollo, media canales del 83% y 65% rdt. (€/100 kg)	146,94	144,84	-2,10	-1,43
(9)	Huevos - Clase L (€/docena)	0,83	0,82	-0,01	-1,20
(9)	Huevos - Clase M (€/docena)	0,74	0,73	-0,01	-1,35
(5)	Conejo1,8-2,2 kilo,vivo (€/100 kg)	153,12	153,88	0,76	0,50
(1)	Leche de vaca 3,7% materia grasa (€/hl)	32,82 (mar.-09)	30,12 (abr.-09)	-2,70	-8,23

**Posición comercial:** (1) Entrada industria ; (2) Salida bodega; (3) Salida almazara; (4) S/árbol; (5) Granel; s/finca, almacén agricultor, granja,alhóndiga, lonja;(6) Percibido por el agricultor;(7) Entrada matadero;(8) Salida muelle matadero;(9) Salida muelle centro de embalaje.

# PRECIOS MEDIOS NACIONALES

■ antepenúltima campaña  
■ penúltima campaña  
■ campaña actual



<b>I-2 PRECIOS EN MERCADOS REPRESENTATIVOS - CEREALES</b>
---

Precios en €/t  
Trigos Rgto. CE 1784/03

Precios de comercio al por mayor. Mercancía nacional y/o importada, sobre vehículo en posición almacén

PRODUCTO	MERCADO REPRESENTATIVO	Semana 8-14/06 2009	Semana 15-21/06 2009	Variación
TRIGO BLANDO PANIFICABLE	Alava	156,00	150,00	-6,00
	Albacete	160,60	155,10	-5,50
	Avila	147,00	143,00	-4,00
	Barcelona	165,00	160,00	-5,00
	Burgos	151,99	149,09	-2,90
	Cadiz	164,00	162,27	-1,73
	Cantabria	160,00	155,00	-5,00
	Córdoba	162,00	162,00	0,00
	Cuenca	162,75	156,00	-6,75
	Gerona	165,00	160,00	-5,00
	Huesca	157,20	149,60	-7,60
	León	150,00	147,00	-3,00
	Orense	165,00	160,00	-5,00
	Palencia	152,20	149,00	-3,20
	Rioja	156,00	160,00	4,00
	Salamanca	151,80	147,80	-4,00
	Sevilla	163,96	161,78	-2,18
	Soria	155,37	158,97	3,60
	Tarragona	156,00	155,00	-1,00
	Teruel	160,00	156,00	-4,00
Valencia	164,00	157,00	-7,00	
Valladolid	147,70	147,90	0,20	
Zamora	150,00	144,90	-5,10	
Zaragoza	160,00	156,00	-4,00	
TRIGO DURO	Burgos	171,50	173,00	1,50
	Córdoba	212,00	222,00	10,00
	Sevilla	219,59	235,59	16,00
	Zamora	172,50	172,50	0,00
	Zaragoza	215,00	215,00	0,00

**I-2 PRECIOS EN MERCADOS REPRESENTATIVOS - CEREALES**

Precios en €/t  
Cebada Rto. CE 1784/03

Precios de comercio al por mayor. Mercancía nacional y/o importada, sobre vehículo en posición almacén

PRODUCTO	MERCADO REPRESENTATIVO	Semana 8-14/06 2009	Semana 15-21/06 2009	Variación
CEBADA PIENSO	Alava	132,00	132,00	0,00
	Albacete	137,20	135,90	-1,30
	Avila	135,00	129,00	-6,00
	Barcelona	148,00	143,00	-5,00
	Burgos	136,74	131,94	-4,80
	Cantabria	142,00	142,00	0,00
	Ciudad Real	146,50	139,30	-7,20
	Coruña	145,00	140,00	-5,00
	Gerona	148,00	143,00	-5,00
	Granada	147,00	138,00	-9,00
	Guadalajara	133,88	134,18	0,30
	Huesca	131,60	134,10	2,50
	Leon	135,00	132,00	-3,00
	Lerida	142,00	142,00	0,00
	Murcia	148,00	141,00	-7,00
	Navarra	138,00	138,00	0,00
	Orense	148,00	145,00	-3,00
	Palencia	138,40	136,00	-2,40
	Rioja	135,00	135,00	0,00
	Salamanca	142,70	139,10	-3,60
	Segovia	136,00	136,00	0,00
	Sevilla	153,00	149,80	-3,20
	Soria	134,04	131,64	-2,40
	Teruel	135,00	132,00	-3,00
Toledo	144,20	143,10	-1,10	
Valencia	146,00	140,00	-6,00	
Valladolid	136,30	133,10	-3,20	
Zaragoza	132,14	132,00	-0,14	
CEBADA MALTA	Burgos	156,26	156,26	0,00
	Guadalajara	170,00	162,00	-8,00
	Huesca	140,00	140,00	0,00
	Navarra	150,00	144,00	-6,00
	Palencia	156,26	156,26	0,00
	Segovia	184,00	176,00	-8,00

**I-2 PRECIOS EN MERCADOS REPRESENTATIVOS - CEREALES**

Precios en €t  
 Maíz Rgto. CE 1784/03  
 Arroz cáscara Rgto. CE 1785/03

Precios de comercio al por mayor. Mercancía nacional y/o importada, sobre vehículo en posición almacén

PRODUCTO	MERCADO REPRESENTATIVO	Semana 8-14/06 2009	Semana 15-21/06 2009	Variación
MAIZ-GRANO	Albacete	172,30	168,70	-3,60
	Asturias	175,00	175,00	0,00
	Avila	174,00	174,00	0,00
	Badajoz	174,29	172,76	-1,53
	Barcelona	177,00	172,00	-5,00
	Coruña	180,00	178,00	-2,00
	Gerona	177,00	172,00	-5,00
	Huesca	166,20	163,00	-3,20
	León	168,00	160,00	-8,00
	Lérida	170,00	170,00	0,00
	Madrid	177,29	177,29	0,00
	Murcia	175,00	168,00	-7,00
	Navarra	171,00	168,00	-3,00
	Pontevedra	180,00	178,00	-2,00
	Rioja	171,00	168,00	-3,00
	Salamanca	174,00	174,00	0,00
	Sevilla	179,70	177,30	-2,40
	Tarragona	168,00	175,00	7,00
	Teruel	172,00	172,00	0,00
	Valencia	182,00	178,00	-4,00
Valladolid	171,90	167,32	-4,58	
Zaragoza	175,00	172,00	-3,00	
ARROZ CASCARA	Valencia			
	Redondo(V.Bahía)	468,79	468,79	0,00
	Badajoz			
	Redondo	450,00	450,00	0,00
Medio	425,00	425,00	0,00	
Largo	261,71	240,20	-21,51	
ARROZ BLANCO EXTRA	Tarragona	755,00	755,00	0,00
	Valencia	791,00	785,00	-6,00

<b>I-3 PRECIOS EN MERCADOS REPRESENTATIVOS - VINOS DE MESA</b>
--

**Reglamentos C.E 479/2008 y 1282/2001**

**En €/hgdo, salida bodega, a granel, pago al contado sin I.V.A.  
Precios de vino tinto de mesa referidos al producto de 12 puntos de color**

<b>PRODUCTO</b>	<b>MERCADO REPRESENTATIVO</b>	<b>Semana 8-14/06 2009</b>	<b>Semana 15-21/06 2009</b>	<b>Variación</b>
<b>VINO BLANCO DE MESA</b>	<b>Albacete</b>	<b>2,18</b>	<b>2,02</b>	<b>-0,16</b>
	<b>Badajoz</b>	<b>2,00</b>	<b>1,85</b>	<b>-0,15</b>
	<b>Ciudad Real</b>	<b>2,20</b>	<b>-</b>	<b>-</b>
	<b>Cuenca</b>	<b>1,99</b>	<b>1,99</b>	<b>0,00</b>
	<b>Huelva</b>	<b>2,20</b>	<b>2,10</b>	<b>-0,10</b>
	<b>Toledo</b>	<b>2,09</b>	<b>2,03</b>	<b>-0,06</b>
<b>VINO TINTO DE MESA</b>	<b>Albacete</b>	<b>2,54</b>	<b>2,46</b>	<b>-0,08</b>
	<b>Ciudad Real</b>	<b>2,52</b>	<b>-</b>	<b>-</b>
	<b>Cuenca</b>	<b>2,57</b>	<b>-</b>	<b>-</b>
	<b>Madrid</b>	<b>2,55</b>	<b>2,48</b>	<b>-0,07</b>
	<b>Murcia</b>	<b>2,59</b>	<b>2,53</b>	<b>-0,06</b>
	<b>Toledo</b>	<b>2,59</b>	<b>2,43</b>	<b>-0,16</b>
	<b>Valencia</b>	<b>2,40</b>	<b>2,35</b>	<b>-0,05</b>



**I-4 PRECIOS EN MERCADOS REPRESENTATIVOS DE ACEITES**

Aceites. Precios sobre almazara, en €/100 kg, sin I.V.A.Rgtos C.E. 865/04 y 826/08

Semilla de girasol. Precios en centros de demanda, en €/100 kg, sin I.V.A. Rgto C.E.E. 3405/93

PRODUCTO Y ESPECIFICACIONES	MERCADO REPRESENTATIVO	Semana 8-14/06 2009	Semana 15-21/06 2009	Variación
ACEITE DE OLIVA VIRGEN EXTRA Menos de 0,8°	Ciudad Real	185,00	187,00	2,00
	Córdoba	181,00	181,88	0,88
	Granada	190,00	190,00	0,00
	Jaén	183,30	183,30	0,00
	Málaga	180,00	183,00	3,00
	Sevilla	188,15	191,15	3,00
	Tarragona	183,31	186,31	3,01
	Toledo	183,50	188,00	4,50
ACEITE DE OLIVA VIRGEN De 0,8° a 2°	Badajoz	173,00	173,00	0,00
	Córdoba	175,75	176,75	1,00
	Jaén	174,29	180,30	6,01
	Málaga	172,50	177,00	4,50
	Sevilla	175,00	177,27	2,27
	Tarragona	174,29	177,30	3,01
	Toledo	176,00	180,00	4,00
	ACEITE DE OLIVA LAMPANTE	Badajoz	165,30	165,30
Córdoba		171,75	174,75	3,00
Jaén		174,29	174,29	0,00
Málaga		167,50	172,00	4,50
Sevilla		167,92	170,93	3,01
Tarragona		163,77	162,27	-1,50
ACEITE DE OLIVA REFINADO		Córdoba	175,50	180,25
	Jaén	183,30	183,30	0,00
	Sevilla	178,50	181,50	3,00
	Tarragona	178,80	177,30	-1,50
ACEITE DE ORUJO CRUDO	Córdoba	70,50	73,00	2,50
	Jaén	72,12	75,12	3,00
	Tarragona	72,12	72,21	0,09
ACEITE DE ORUJO REFINADO	Córdoba	107,55	110,35	2,80
	Jaén	109,98	111,18	1,20
	Tarragona	108,82	111,87	3,05
ACEITE DE GIRASOL CRUDO	Córdoba	65,00	64,50	-0,50
ACEITE DE GIRASOL REFINADO	Córdoba	77,00	76,00	-1,00
	Sevilla	76,00	76,00	0,00
	Tarragona	76,50	76,50	0,00

**I-5 PRECIOS EN MERCADOS REPRESENTATIVOS - FRUTAS Y HORTALIZAS**
**PRECIOS DE PRODUCTOS NACIONALES**

Mercados representativos de producción

Rgtos. CE 2.200/96, 659/97 y 877/04

En €/100 kg, a salida agrupación de productores, envasado, sin incluir I.V.A.

**CITRICOS**

PRODUCTO	MERCADO	VARIEDAD O TIPO	CAT.	CALIBRE mm.	DIA/MES				
					15/6	16/6	17/6	18/6	19/6
LIMON	Alicante	-	I	1-3	46,49	46,49	46,49	-	46,49
	Murcia	-	I	1-3	55,00	55,00	55,00	55,00	55,00
NARANJA	Alicante	Valencia Late	I	2-4	-	-	-	38,00	38,00
	Valencia	Valencia Late	I	2-4	43,94	43,94	43,94	43,94	43,94

**FRUTAS DE PEPITA**

PRODUCTO	MERCADO	VARIEDAD O TIPO	CAT.	CALIBRE mm.	DIA/MES				
					15/6	16/6	17/6	18/6	19/6
MANZANA	Girona	Golden Delicious	I	70-80	51,66	51,66	51,66	51,66	51,66
	Girona	Granny Smith	I	70-80	54,51	54,51	54,51	54,51	54,51
	Girona	Red Delicious	I	70-80	53,31	53,31	53,31	53,31	53,31
	Lleida	Golden Delicious	I	70-80	50,64	50,67	48,52	48,49	48,34
	Lleida	Red Delicious	I	70-80	49,00	49,00	49,21	49,00	49,00
PERA	Lleida	Conferencia	I	60-65	88,61	88,19	90,07	89,21	88,77

**FRUTAS DE HUESO**

PRODUCTO	MERCADO	VARIEDAD O TIPO	CAT.	CALIBRE mm.	DIA/MES				
					15/6	16/6	17/6	18/6	19/6
ALBARICOQUE	Murcia	-	I	45-50	93,64	93,64	93,64	93,64	93,64
	Valencia	-	I	45-50	78,88	-	-	78,88	78,88
CEREZA	Zaragoza	-	I	22y+	243,60	242,20	251,75	251,69	257,00
CIRUELA	Murcia	Japonesa	I	40y+	120,00	120,00	120,00	120,00	120,00
	Murcia	Santa Rosa	I	40y+	96,67	96,67	96,67	96,67	96,67
MELOCOTÓN	Lleida	Carne amarilla	I	A/B	68,00	-	64,00	63,00	63,00
	Murcia	Carne amarilla	I	A/B	90,00	90,00	90,00	90,00	90,00
NECTARINA	Lleida	Carne amarilla	I	A/B	78,00	-	72,00	73,00	71,00
	Murcia	Carne amarilla	I	A/B	85,00	85,00	85,00	85,00	85,00

<b>I-5 PRECIOS EN MERCADOS REPRESENTATIVOS - FRUTAS Y HORTALIZAS</b>
--

**PRECIOS DE PRODUCTOS NACIONALES**

Mercados representativos de producción

Rgts. CE 2.200/96, 659/97 y 877/04

En €/100 kg, a salida agrupación de productores, envasado, sin incluir I.V.A.

**HORTALIZAS**

PRODUCTO	MERCADO	VARIEDAD O TIPO	CAT.	CALIBRE mm.	DIA/MES				
					15/6	16/6	17/6	18/6	19/6
AJO	Cuenca	Morado	I	50-80	158,75	158,75	158,75	158,75	158,75
BERENJENA	Almería	-	I	-	32,53	-	31,10	-	28,35
CALABACIN	Almería	-	I	140-210	31,75	31,00	31,20	-	30,00
CHAMPIÑÓN	La Rioja	Cerrado	I	30-65	120,38	122,06	122,06	123,64	123,69
COLIFLOR	La Rioja	Coronada	I	-	27,01	26,73	26,32	26,11	25,91
JUDIA VERDE	Almería	Plana	I	-	115,03	-	115,56	-	117,14
	Granada	Plana	I	-	160,00	160,00	170,00	175,00	-
LECHUGA	Almería	Iceberg	I	400y+	-	-	67,72	-	71,69
	Murcia	Iceberg	I	400y+	45,00	45,00	45,00	45,00	45,00
MELON	Almería	Piel de Sapo	I	-	61,90	61,11	57,98	55,29	52,86
	Murcia	Amarillo	I	-	40,00	40,00	40,00	40,00	40,00
	Murcia	Globo Galia	I	-	51,50	51,50	51,50	51,50	51,50
	Murcia	Piel de Sapo	I	-	65,00	65,00	65,00	65,00	65,00
PEPINO	Almería	Liso	I	-	26,89	24,84	24,64	24,71	24,02
PIMIENTO	Murcia	Cuadrado color (rojo o amarillo)	I	70y+	98,00	98,00	98,00	98,00	98,00
	Murcia	Cuadrado verde	I	70y+	110,00	110,00	110,00	110,00	110,00
SANDIA	Almería	Con pepita	I	-	27,83	20,63	19,28	18,57	18,14
TOMATE	Almería	Racimo	I	-	-	30,06	30,08	30,38	33,58
	Almería	Redondo	I	57-82	39,00	42,23	43,05	44,75	44,70
	Granada	Cereza	I	-	129,46	129,31	130,00	129,19	-
	Murcia	Redondo	I	57-82	46,80	46,80	46,80	46,80	46,80
ZANAHORIA	Cádiz	-	I	-	55,00	55,00	55,00	55,00	55,00

<b>I-6 PRECIOS EN MERCADOS REPRESENTATIVOS VACUNO Y OVINO</b>
---

**A) BOVINO**

**1.- PRECIO MEDIO NACIONAL (EUROS/100 kg CANAL) DE CANALES DE BOVINO PESADO  
SEGÚN MODELO COMUNITARIO DE CLASIFICACIÓN (RGTO 295/96).**

CATEGORIA	CLASE DE CONFORMACIÓN Y DE ESTADO DE ENGRASAMIENTO	Semana 8-14/06 2009	Semana 15-21/06 2009	Variación
<b>Categoría A: Canales de machos jóvenes sin castrar de menos de 2 años</b>	Muy buena y poco cubierta (U-2)	323,92	321,53	-2,39
	Muy buena y cubierta (U-3)	319,66	315,57	-4,08
	Precio medio ponderado categoría U	321,23	317,78	-3,45
	Buena y poco cubierta (R-2)	274,97	270,45	-4,52
	Buena y cubierta (R-3)	305,99	307,68	1,68
	Precio medio ponderado categoría R	294,52	293,91	-0,62
<b>Categoría D: Canales de hembras que hayan parido</b>	Menos buena y poco cubierta (O-2)	225,17	221,29	-3,87
	Menos buena y cubierta (O-3)	273,28	274,81	1,53
	Precio medio ponderado categoría O	253,55	252,87	-0,68
	Buena y cubierta (R-3)	203,75	208,93	5,18
	Buena y grasa (R-4)	254,84	261,42	6,58
	Precio medio ponderado categoría R	216,52	222,05	5,53
<b>Categoría E Canales de otras hembras</b>	Menos buena y poco cubierta (O-2)	183,86	183,83	-0,03
	Menos buena y cubierta (O-3)	186,82	190,49	3,67
	Menos buena y grasa (O-4)	196,13	192,89	-3,24
	Precio medio ponderado categoría O	188,77	190,05	1,28
	Mediocre y poco cubieta (P-2)	154,94	154,53	-0,41
	Mediocre y cubierta (P-3)	173,22	169,87	-3,35
<b>Categoría E Canales de otras hembras</b>	Precio medio ponderado categoría P	167,19	164,80	-2,38
	Muy buena y poco cubierta (U-2)	297,30	292,13	-5,18
	Muy buena y cubierta (U-3)	308,05	308,66	0,61
	Precio medio ponderado categoría U	302,46	300,06	-2,40
	Buena y poco cubierta (R-2)	250,16	251,69	1,53
	Buena y cubierta (R-3)	278,88	277,49	-1,39
<b>Categoría E Canales de otras hembras</b>	Buena y grasa (R-4)	251,38	254,71	3,34
	Precio medio ponderado categoría R	261,17	261,74	0,57
	Menos buena y poco cubierta (O-2)	279,27	277,14	-2,13
	Menos buena y cubierta (O-3)	300,76	294,56	-6,20
	Menos buena y grasa (O-4)	302,71	293,15	-9,57
	Precio medio ponderado categoría O	289,24	285,10	-4,14

<b>I-6 PRECIOS EN MERCADOS REPRESENTATIVOS VACUNO Y OVINO</b>
---

**2.- PRECIO MEDIO NACIONAL DEL BOVINO (€100 kg VIVO)**

BOVINO VIVO	Semana 8-14/06 2009	Semana 15-21/06 2009	Variación
Machos hasta 480 kg vivo	185,52	185,52	-0,01
Machos de más de 480 kg vivo	174,74	174,39	-0,35
Hembras que hayan parido	88,84	88,24	-0,60
Otras hembras de hasta 380 kg vivo	197,71	197,46	-0,25
Otras hembras de más de 380 kg vivo	194,31	193,57	-0,74

**3.- PRECIO MEDIO NACIONAL DE OTROS  
ANIMALES DE LA ESPECIE BOVINA (RGTO 2273/02).**

OTROS BOVINOS	Semana 8-14/06 2009	Semana 15-21/06 2009	Variación
<b>Terneros machos de ocho días a cuatro semanas</b>			
tipo frisón	123,85	130,86	7,01
tipo cruzado	328,22	330,74	2,52
<i>Media ponderada nacional (€/cabeza)</i>	226,04	230,80	4,76
<b>Bovinos ligeros entre seis y doce meses</b>			
tipo cruzado	211,75	211,75	0,00
tipo país	148,25	148,25	0,00
<i>Media ponderada nacional (€100 kg vivo)</i>	189,52	189,52	0,00

**B) CORDEROS**

**1.- PRECIOS MEDIOS NACIONALES DE CANALES  
DE OVINO FRESCAS O REFRIGERADAS (RGTO 315/02).**

CORDEROS I y II	Semana 8-14/06 2009	Semana 15-21/06 2009	Variación
Cordero I ( 12 a 13 kg / canal)	490,44	490,95	0,51
Cordero II ( 13,1 a 16 kg /canal)	451,13	451,10	-0,03
<i>Media nacional</i>	470,79	471,03	0,24

**2.- PRECIOS MEDIOS DE CANALES DE OVINO FRESCAS O REFRIGERADAS  
EN LOS MERCADOS NACIONALES REPRESENTATIVOS PARA LA C.E.**

MERCADO REPRESENTATIVO	Semana 8-14/06 2009	Semana 15-21/06 2009	Variación
Barcelona	509,22	510,26	1,04
Madrid	529,76	529,76	0,00
Valencia	547,92	547,57	-0,35
Albacete	460,10	460,10	0,00
Zaragoza	465,15	465,15	0,00
Medina del Campo	478,33	478,33	0,00
Talavera de la Reina	503,78	503,78	0,00
Extremadura	420,05	424,85	4,80
<i>Media ponderada nacional</i>	476,96	478,01	1,05

**PRECIOS EN MERCADOS REPRESENTATIVOS - PRODUCTOS GANADEROS**

**D)-PORCINO**  
 Clasificación EUROP. R(CEE) 1572/95

**€/100 kg canal**

<b>MERCADO REPRESENTATIVO</b>	<b>CLASE E</b>		
	<b>Semana 8-14/06 2009</b>	<b>Semana 15-21/06 2009</b>	<b>Variación</b>
<b>LONJAS</b>			
<b>Ebro</b>	148,74	148,86	0,11
<b>Mercolleida</b>	149,52	152,50	2,98
<b>Segovia</b>	156,85	162,29	5,44
<b>Segura</b>	155,51	160,84	5,33
<b>Silleda</b>	154,08	157,98	3,90
<b>Conjunto de Lonjas Media ponderada</b>	152,05	155,37	3,32
<b>MATADEROS Media ponderada</b>	153,51	156,55	3,04
<b>Media nacional</b>	152,78	155,96	3,18

<b>MERCADO REPRESENTATIVO</b>	<b>CLASE U</b>			<b>CATEGORIA II</b>		
	<b>Semana 8-14/06 2009</b>	<b>Semana 15-21/06 2009</b>	<b>Variación</b>	<b>Semana 8-14/06 2009</b>	<b>Semana 15-21/06 2009</b>	<b>Variación</b>
<b>LONJAS</b>						
<b>Ebro</b>	146,45	146,45	0,00	144,92	144,92	0,00
<b>Mercolleida</b>	147,22	150,04	2,82	145,68	148,51	2,83
<b>Segovia</b>	154,45	159,67	5,22	153,14	158,37	5,23
<b>Segura</b>	153,12	158,25	5,13	151,84	156,97	5,13
<b>Silleda</b>	151,72	155,43	3,71	150,84	166,42	15,58
<b>Conjunto de Lonjas Media ponderada</b>	149,72	152,86	3,14	148,35	153,15	4,80
<b>MATADEROS Media ponderada</b>	151,15	154,03	2,88	147,64	150,55	2,91
<b>Media nacional</b>	150,43	153,44	3,01	148,00	151,85	3,85

**PRECIOS EN MERCADOS REPRESENTATIVOS - PRODUCTOS GANADEROS****E)- PORCINO PRECOZ  
Lechones, Otras calidades****€/100 kg vivo**

<b>LECHONES</b>	<b>Semana 8-14/06 2009</b>	<b>Semana 15-21/06 2009</b>	<b>Variación</b>
Normal.Base 20 kg de peso.	158,15	151,85	-6,30
Lleida.Base 20 kg de peso.	145,00	132,50	-12,50
Segovia . Base 20 kg de peso.	175,00	170,00	-5,00
<b>CERDOS CEBADOS</b>			
Categoría U.	115,83	118,15	2,32
<b>DESVIEJE</b>			
Cerdas de desvieje.	56,56	55,97	-0,60

**F)- TRONCO IBERICO  
€/100 kg vivo**

<b>LECHONES</b>	<b>Semana 8-14/06 2009</b>	<b>Semana 15-21/06 2009</b>	<b>Variación</b>
Lechones (Base 23 kg)	138,91	139,67	0,76
<b>DESVIEJE</b>			
Reproductores de desvieje	49,65	49,65	0,00
<b>CEBADOS</b>			
Marranillos, de 35 a 60 kg	126,73	126,73	0,00
Primales, de 60 a 100 kg	S/COT	S/COT	-----
Cerdos cebados de pienso (extensivo)	113,79	116,46	2,67
Cerdos cebados de bellota	S/COT	S/COT	-----

ISC



MINISTERIO  
DE AGRICULTURA, PESCA  
Y ALIMENTACIÓN

**CENTRO DE PUBLICACIONES**  
Paseo de la Infanta Isabel, 1 - 28014 MADRID



ISC



MINISTERIO  
DE AGRICULTURA, PESCA  
Y ALIMENTACIÓN

**CENTRO DE PUBLICACIONES**  
Paseo de la Infanta Isabel, 1 - 28014 MADRID