

# Alta y Acceso a ECOGAN

## Registro de usuarios en el sistema: Alta en ECOGAN

El alta, modificación y baja de los usuarios en el sistema se realiza desde distintas **funcionalidades y perfiles** de ECOGAN, dependiendo de la **tipología del perfil** de usuario que desea registrarse en la aplicación.

Origen	Función principal	Perfiles ECOGAN	¿Quién gestiona su alta?
AGE Administración de CC.AA. competentes adheridas a ECOGAN	Gestores de usuarios	Administrador	Administrador
		Administrador Regional	Administrador/Administrador Regional
	Consulta de datos	Ministerio	Administrador
		CCAA Consulta	Administrador/Administrador Regional
Notificación de granjas	CCAA	Administrador/Administrador Regional	
Titulares de granjas	Acceso a granjas	Ganadero	Ganadero/Administrador Regional
		Representante legal	Administrador Regional
Ni administración ni titular de su granja	Acceso a granjas	Autorizado	Ganadero/Representante legal
	Acceso a simulador	Público	Administrador/Administrador Regional

# Registro de usuarios en el sistema: Alta en ECOGAN

Perfiles ECOGAN		Perfiles ECOGAN								
		<i>Administrador</i>	<i>Administrador Regional</i>	<i>Ministerio</i>	<i>CCAA</i>	<i>CCAA Consulta</i>	<i>Ganadero *</i>	<i>Representante legal</i>	<i>Autorizado **</i>	<i>Público</i>
Gestores de usuarios	<i>Administrador</i>	X	X	X	X	X				X
	<i>Administrador Regional</i>		X		X	X	X	X		X
	<i>Ganadero</i>						X		X	
	<i>Representante legal</i>								X	

\* De manera habitual, el perfil **Ganadero** será registrado por el propio usuario en el acceso Alta Ganadero

\*\* El perfil **Autorizado** es el único que no puede ser gestionado por gestores de las administraciones

## Registro de usuarios en el sistema: Alta en ECOGAN

- 1) Alta de usuarios de las administraciones y perfil Público
- 2) Alta de usuarios con granja: perfiles Ganadero y Representante legal
- 3) Alta perfil Autorizado

# Registro de usuarios en el sistema: Alta en ECOGAN

## 1) Alta de usuarios de las administraciones y perfil público



The screenshot shows the Ecogan user registration interface. At the top left is the Ecogan logo. At the top right is the Spanish Government logo and the text "GOBIERNO DE ESPAÑA" and "MINISTERIO DE AGRICULTURA, PESCA Y ALIMENTACION". Below this is a green button labeled "ADMINISTRADOR REGIONAL".

The main content area has a green header with "INICIO" and "Gestión de usuarios". Below this is a light blue bar with the text "Administrador Regional:" followed by a grey input field.

Below the bar is a green header with a leaf icon and the text "Datos del usuario".

The form fields are:

- Perfil: A dropdown menu with the text "<Seleccionar>" and a downward arrow.
- NIF: A text input field.
- E-mail: A text input field.
- Nombre: A text input field.
- Primer apellido: A text input field.
- Segundo apellido: A text input field.

At the bottom of the form are three buttons: "Buscar", "Grabar", and "Limpiar".

At the bottom of the page is a green footer with the text "© Ministerio de Agricultura, Pesca y Alimentación".

## Registro de usuarios en el sistema: Alta en ECOGAN

### 2) Alta de usuarios con granja

Dos tipos de **titulares de granja**



Dos **perfiles** de acceso

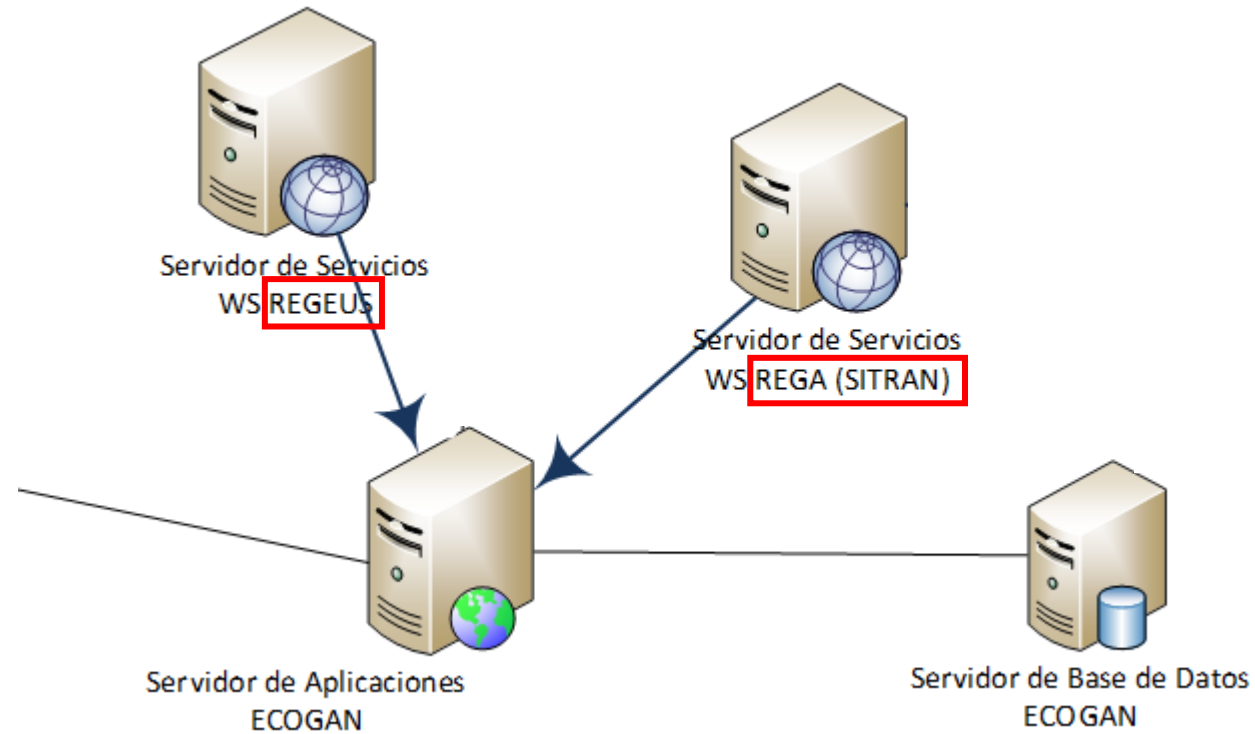


\*El titular de una granja puede ser:

- Persona física, identificada con un **DNI-NIE**
- Persona jurídica, identificada con un **CIF**

\* Esta tipología de titular de granja no tiene implicación alguna a la hora de la posterior grabación y comunicación de granjas en el sistema

# Alta y Acceso a ECOGAN – COMUNICACIÓN con otras bases de datos



## Registro de usuarios en el sistema: Alta en ECOGAN - REGEUS

### REGEUS: REgistro GEneral de USuarios del MAPA

Es un sistema de **Acceso Unificado**, de tal forma que cada usuario de aplicaciones accede con un usuario y contraseña único, a todas las aplicaciones para las que tiene permisos



- **Autenticación**: proceso por el cual se identifica un cliente (usuario) como válido para, posteriormente, acceder a ciertos recursos definidos
- **Autorización**: proceso sobre el cual se establecen qué tipo de recursos están permitidos o denegados para cierto usuario o grupo de usuarios

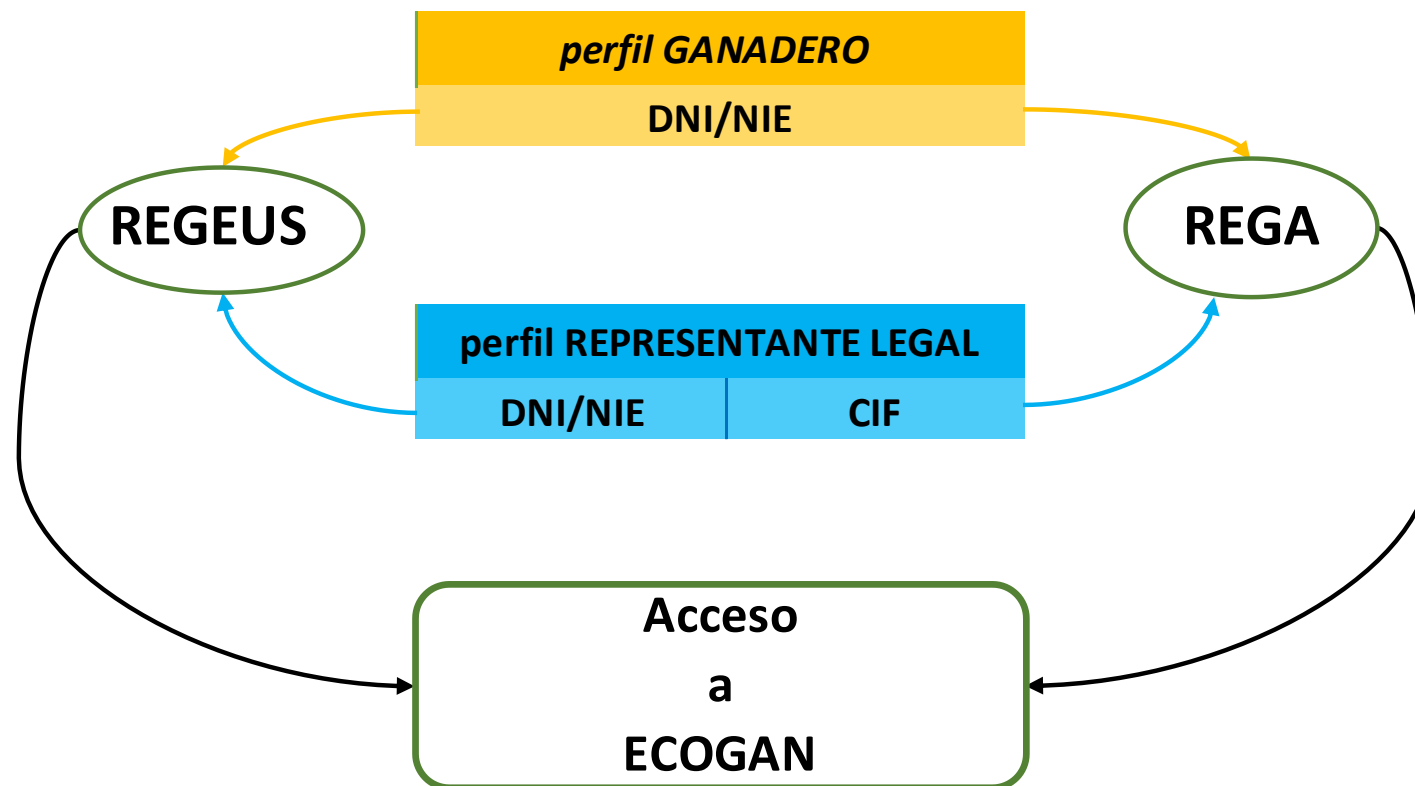
**\*\*Solo permite registro de usuarios DNI-NIE\*\***



# Alta y Acceso a ECOGAN

## ALTA en ECOGAN

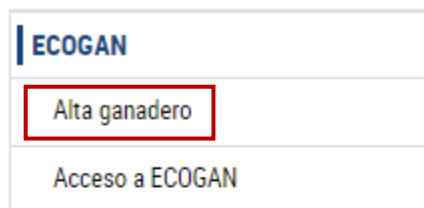
*Titulares de granja:*



## Registro de usuarios en el sistema: Alta en ECOGAN

### Perfil GANADERO (*titular de granja DNI-NIE*)

- En ECOGAN, los titulares de granja que son personas físicas, **DNI-NIE**, pueden gestionar el alta en el sistema a través del formulario Alta ganadero:



Ecogan



# Ecogan

ECOGAN es un sistema informatizado desarrollado por el MAPA para el registro de MTDs, el cálculo de emisiones y el consumo de recursos de una granja ganadera concreta a lo largo del proceso productivo, teniendo en cuenta las técnicas y procedimientos utilizados en la alimentación de los animales, en el diseño y manejo de los alojamientos, así como en el almacenamiento y gestión de los estiércoles y purines producidos.

[Alta Ganadero](#) [Acceso a ECOGAN](#)

# Registro de usuarios en el sistema: Alta en ECOGAN

Ecogan



**Alta usuario**

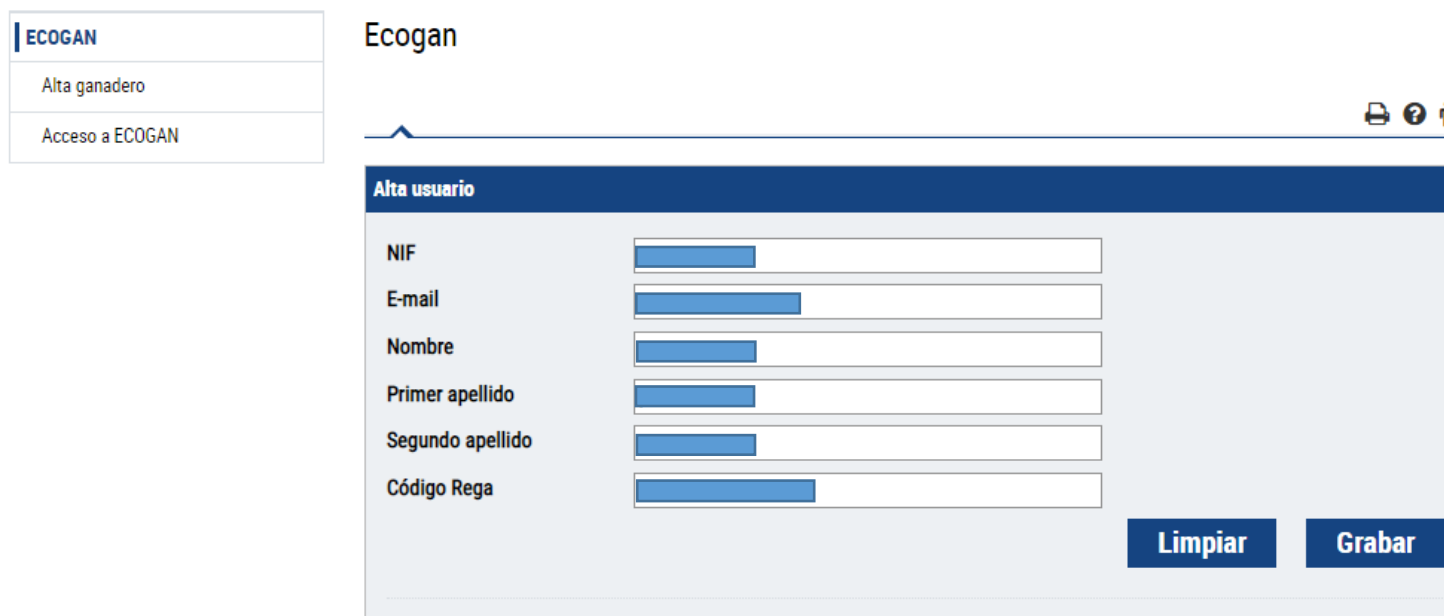
NIF	<input type="text" value="NO ADMITE CIF"/>
E-mail	<input type="text"/>
Nombre	<input type="text"/>
Primer apellido	<input type="text"/>
Segundo apellido	<input type="text"/>
Código Rega	<input type="text"/>

**Limpiar** **Grabar**

## Registro de usuarios en el sistema: Alta en ECOGAN

Dificultades durante el alta:

- El usuario graba en el campo NIF un **formato incorrecto**. Es preciso aportar un número de identificación real:
  - **DNI**: 8 dígitos y una letra al final. (En caso de 0 a la izquierda, hay que escribirlos)
  - **NIE**: letra inicial, 7 dígitos y letra final



The screenshot shows the 'Alta usuario' (User Registration) form in the Ecogan system. The form includes fields for NIF, E-mail, Nombre, Primer apellido, Segundo apellido, and Código Rega. The NIF field contains the value '0000000000', which is highlighted in blue. A red error message at the bottom of the form states: 'El campo NIF/NIE [0000000000] no tiene el formato correcto.' The form also features 'Limpiar' and 'Grabar' buttons.

El campo NIF/NIE **0000000000** no tiene el formato correcto.

## Registro de usuarios en el sistema: Alta en ECOGAN

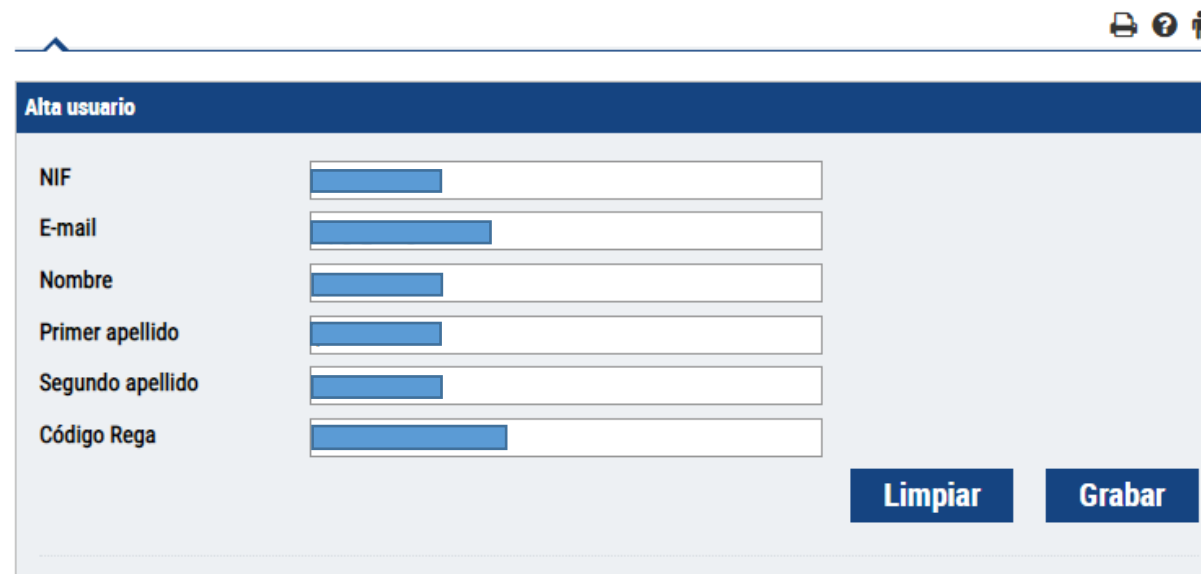
Dificultades durante el alta:

- Usuario DNI correcto, pero **sin granjas** en la base de datos de **REGA**.

En estos casos, el usuario debe contactar con la autoridad competente para revisar la información en REGA

<b>ECOGAN</b>
Alta ganadero
Acceso a ECOGAN

Ecogan



The screenshot shows the 'Alta usuario' (User Registration) form in the Ecogan system. The form is titled 'Alta usuario' and contains several input fields: NIF, E-mail, Nombre, Primer apellido, Segundo apellido, and Código Rega. At the bottom right of the form are two buttons: 'Limpiar' (Clear) and 'Grabar' (Save). The NIF field is highlighted with a red border, indicating an error.

**Este NIF no coincide con ninguno registrado en REGA.**

## Registro de usuarios en el sistema: Alta en ECOGAN

### Perfil REPRESENTANTE LEGAL (*titular de granja CIF*)

- El trámite de esta gestión lo realizan las **CC.AA.**:
  - Es preciso que el representante contacte con la Comunidad Autónoma de su competencia.
  - Se le solicitará, entre otros, documento acreditativo de que el solicitante (representante legal) actúa en nombre del titular de explotación.

# Registro de usuarios en el sistema: Alta en ECOGAN

## Perfil REPRESENTANTE LEGAL (*titular de granja CIF*)



The screenshot shows the Ecogan user registration interface. At the top left is the Ecogan logo. At the top right, there is a header for the Spanish Government and the Ministry of Agriculture, Fisheries and Food, with a button labeled 'ADMINISTRADOR REGIONAL'. Below this is a navigation bar with 'INICIO' and 'Gestión de usuarios'. A light blue bar indicates the current user is the 'Administrador Regional'. The main section is titled 'Datos del usuario' and contains a form with the following fields:

- Perfil:** A dropdown menu with 'REPRESENTANTE LEGAL' selected and highlighted by a red box.
- NIF:** An empty text input field.
- E-mail:** An empty text input field.
- Nombre:** An empty text input field.
- Primer apellido:** An empty text input field.
- Segundo apellido:** An empty text input field.
- CIF:** A text input field with a small green dropdown arrow on the left, highlighted by a red box.
- Razón Social:** A text input field with a small green dropdown arrow on the right, highlighted by a red box.

Below the NIF field, there is explanatory text: 'Los cambios que haga sólo tendrán efecto sobre los CIF que tengan granjas en su Comunidad Autónoma: -Sólo se asociarán CIF que al menos tengan una granja en su CA. -Sólo se desasociarán CIF que tengan todas sus granjas en su CA.' At the bottom of the form are three buttons: 'Buscar', 'Grabar', and 'Limpiar'. The footer contains the copyright notice: '© Ministerio de Agricultura, Pesca y Alimentación'.

## Registro de usuarios en el sistema: Alta en ECOGAN

Una vez se ha dado de alta el usuario, cualquiera que sea su perfil, recibe **dos notificaciones a su correo**, desde **REGEUS**:

➤ 1<sup>er</sup> correo - registro en el sistema:

- Asunto: **Alta de usuario para acceder a aplicaciones MAPA/MITECO (PRODUCCION)**
- Cuerpo del mensaje:

Se ha creado un nuevo usuario a nombre de [redacted], para acceder a las aplicaciones del MAPA/MITECO.

Sus datos de acceso son:

Usuario: NIF (8 dígitos + letra mayúscula)  
Contraseña: uFQvjAuMASc6  
Dirección:  
[https://urldefense.com/v3/https://preservicio.mapa.gob.es/;!!BgLsOpJl!t2845K8OGQpO7gU9xxYALZQRXgtzmRvzwFMpXu5n9kAvnaYdZlItcwmxFSDvsA1wtC6VuBfGC-dl\\$](https://urldefense.com/v3/https://preservicio.mapa.gob.es/;!!BgLsOpJl!t2845K8OGQpO7gU9xxYALZQRXgtzmRvzwFMpXu5n9kAvnaYdZlItcwmxFSDvsA1wtC6VuBfGC-dl$)

Esta contraseña es de un solo uso, y se le obligará a cambiarla la primera vez que la utilice.

➤ 2<sup>o</sup> correo - permisos de acceso:

- Asunto: **Alta de usuario para acceder a aplicaciones MAPA/MITECO (PRODUCCION)**
- Cuerpo del mensaje:

Se ha dado permiso al usuario [redacted] para acceder a la aplicación ECOGAN.

Sus datos de acceso son:

Usuario: NIF (8 dígitos + letra mayúscula para el caso de DNI; X, Y o Z + 7 dígitos + letra mayúscula para el caso de NIE) o pasaporte

Contraseña: la misma con la que accede a otras aplicaciones del Ministerio. Si no recuerda su contraseña, podrá cambiarla en la pantalla de autenticación.

Dirección:

~~[https://urldefense.com/v3/https://preservicio.mapa.gob.es/;!!BgLsOpJl!t2845K8OGQpO7gU9xxYALZQRXgtzmRvzwFMpXu5n9kAvnaYdZlItcwmxFSDvsA1wtC6VuBfGC-dl\\$](https://urldefense.com/v3/https://preservicio.mapa.gob.es/;!!BgLsOpJl!t2845K8OGQpO7gU9xxYALZQRXgtzmRvzwFMpXu5n9kAvnaYdZlItcwmxFSDvsA1wtC6VuBfGC-dl$)~~  
[https://urldefense.com/v3/https://preservicio.mapa.gob.es/;!!BgLsOpJl!tMXZ1hFX6fItRuW0euACAZHh21OAZzKGkNFBteCUG5vcdG4tPYsrbu7Cn!kP-yK47HMytmZtkj9Y\\$](https://urldefense.com/v3/https://preservicio.mapa.gob.es/;!!BgLsOpJl!tMXZ1hFX6fItRuW0euACAZHh21OAZzKGkNFBteCUG5vcdG4tPYsrbu7Cn!kP-yK47HMytmZtkj9Y$)

Usted también podrá acceder mediante certificado electrónico.

Para cualquier problema no dude en contactar con la Unidad responsable de la aplicación ECOGAN.



## Registro de usuarios en el sistema: Alta en ECOGAN



INICIO Gestión de Autorizados

Bienvenido/a

Rol Actual

GANADERO

Especie y tipo de producción

<Seleccionar>

Su perfil de usuario debe acceder al sistema a través de un link autónómico.

¿Cómo utilizar ECOGAN?

*ECOGAN es una aplicación informática desarrollada por el MAPA que permite estimar las emisiones contaminantes y el consumo de recursos de una granja ganadera concreta a lo largo del proceso productivo, teniendo en cuenta las técnicas y procedimientos utilizados en la alimentación de los animales, en el diseño y manejo de las instalaciones, así como en el almacenamiento y gestión de los estiércoles y purines producidos.*

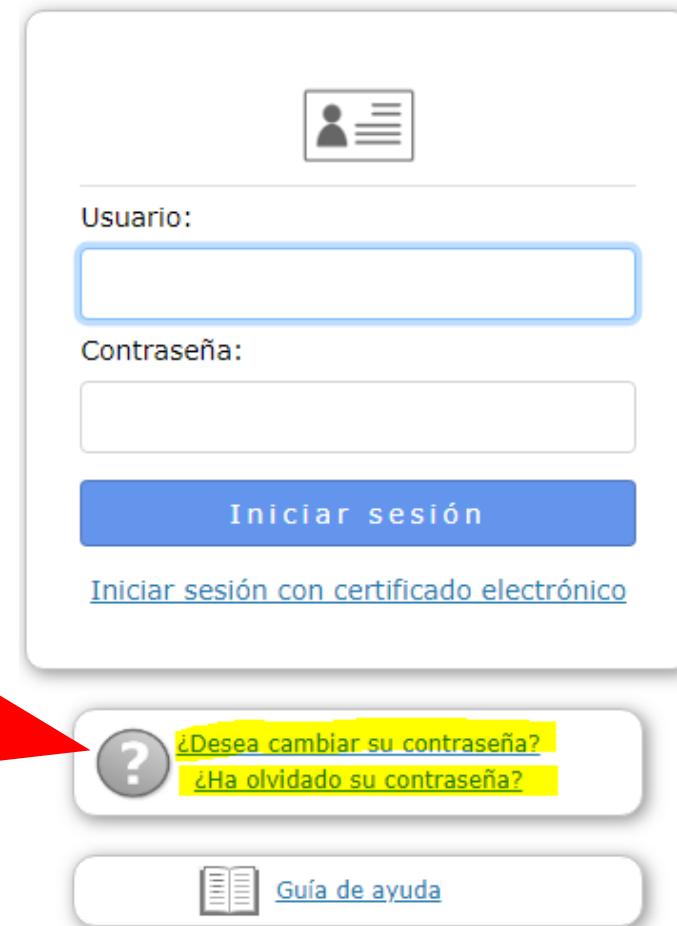
Debe accederse con los enlaces disponibles en las webs de las Comunidad Autónoma

## Registro de usuarios en el sistema: Alta en ECOGAN

**IMPORTANTE:** Aquellos **usuarios** que estuvieran, previamente, **dados de alta en el sistema**, por que acceden a otras aplicaciones del MAPA, deben gestionar su alta en ECOGAN, para obtener el permiso de acceso a la aplicación, pero **NO VAN A RECIBIR CORREOS DESDE REGEUS**, (el punto de acceso es único).

Para estos usuarios:

- Si recuerdan su contraseña de acceso, pueden acceder a ECOGAN una vez realizado el registro
- Si **NO** recuerdan su contraseña, pueden recuperarla, en el momento del acceso

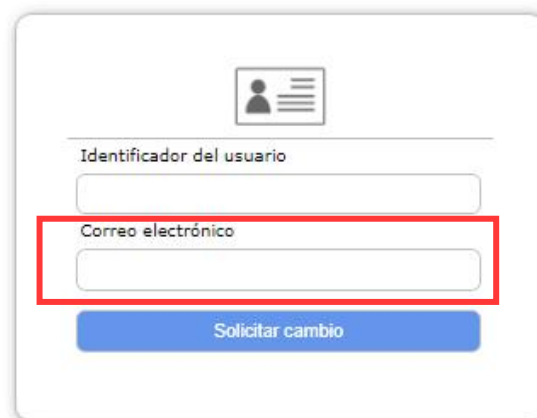


The screenshot shows the login page for the ECOGAN system. At the top, there is a user icon. Below it, there are two input fields: 'Usuario:' and 'Contraseña:'. A blue button labeled 'Iniciar sesión' is positioned below the password field. Underneath the button, there is a link: 'Iniciar sesión con certificado electrónico'. At the bottom of the page, there is a section with a question mark icon and two links: '¿Desea cambiar su contraseña?' and '¿Ha olvidado su contraseña?'. Below this section is another button with a book icon and the text 'Guía de ayuda'. A large red arrow points from the text 'en el momento del acceso' in the list above to the password recovery links.

## Registro de usuarios en el sistema: Alta en ECOGAN

IMPORTANTE: Para realizar el **CAMBIO DE CONTRASEÑA**, el sistema solicita la **dirección de correo electrónico que figura en REGEUS**, donde enviará un enlace para grabar la nueva contraseña.

### Solicitud cambio de contraseña



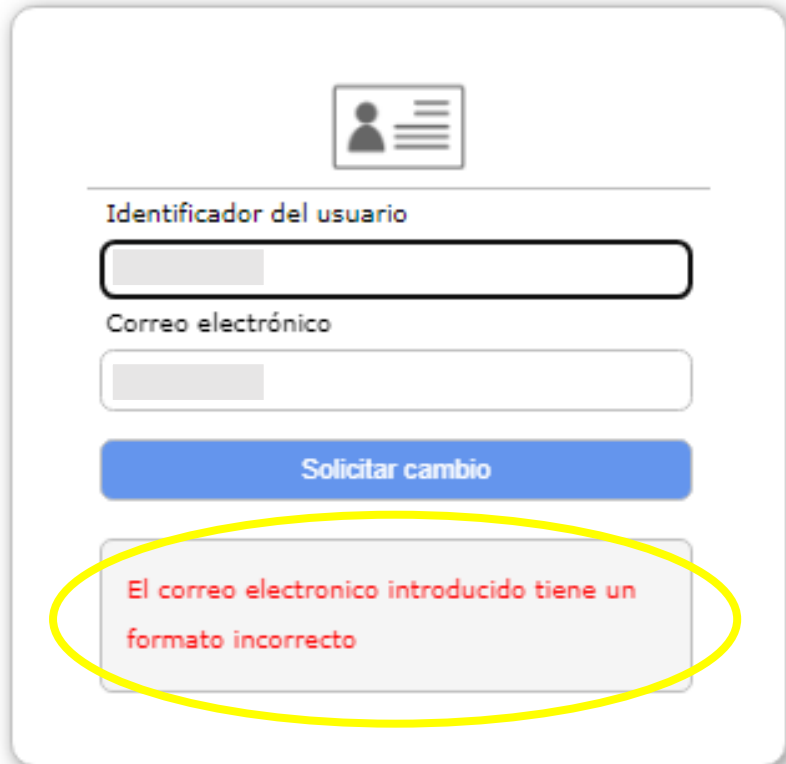
The screenshot shows a web form for requesting a password change. At the top, there is a user icon. Below it, there are two input fields: 'Identificador del usuario' and 'Correo electrónico'. The 'Correo electrónico' field is highlighted with a red border. At the bottom of the form is a blue button labeled 'Solicitar cambio'.

Identificador del usuario

Correo electrónico

Solicitar cambio

## Registro de usuarios en el sistema: Alta en ECOGAN



Identificador del usuario

Correo electrónico

Solicitar cambio

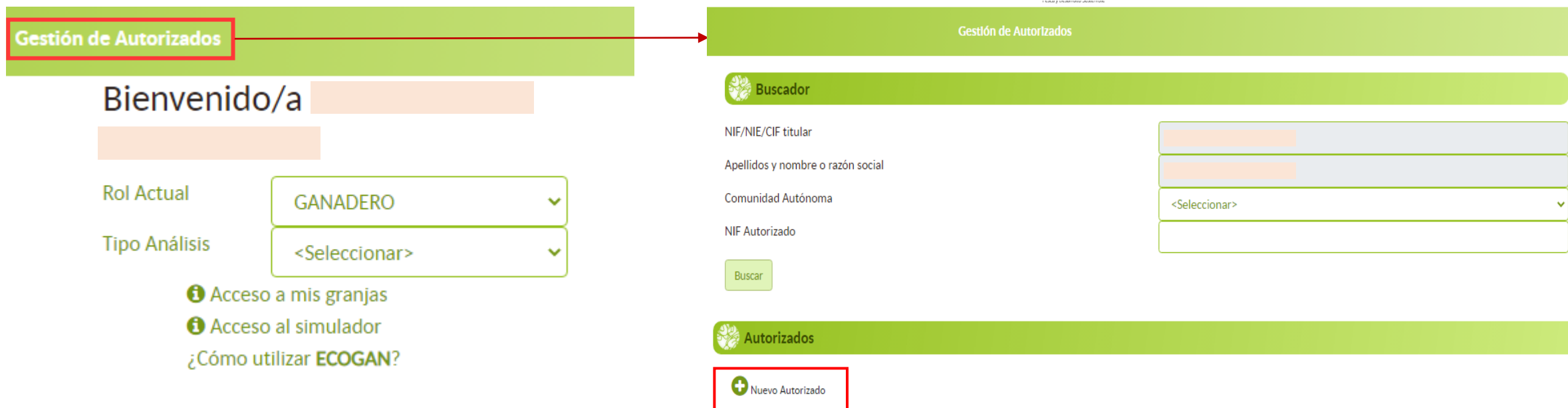
El correo electrónico introducido tiene un formato incorrecto

*Si el usuario no recuerda su correo o tiene alguna duda, puede ponerse en contacto con el sistema de atención a usuarios de ECOGAN ([ecogan@tragsa.es](mailto:ecogan@tragsa.es)) y solicitar la revisión del mismo.*

## Registro de usuarios en el sistema: Alta en ECOGAN

### 3) Alta perfil Autorizado

Los perfiles “ganadero” y “representante legal” podrán autorizar a una tercera persona a realizar, **en nombre y bajo la responsabilidad del ganadero o representante legal**, la declaración en ECOGAN de sus granjas.



The screenshot displays the 'Gestión de Autorizados' (Authorized Management) interface. On the left, a navigation menu highlights 'Gestión de Autorizados'. The main content area is divided into two sections: 'Buscador' (Search) and 'Autorizados' (Authorized).

**Buscador (Search):** This section contains a search form with the following fields:

- NIF/NIE/CIF titular
- Apellidos y nombre o razón social
- Comunidad Autónoma (with a dropdown menu showing '<Seleccionar>')
- NIF Autorizado

A 'Buscar' (Search) button is located below the fields.

**Autorizados (Authorized):** This section features a button labeled '+ Nuevo Autorizado' (New Authorized), which is highlighted with a red box in the image.

**Left Sidebar:** The sidebar shows the user's role as 'GANADERO' and the analysis type as '<Seleccionar>'. It also includes links for 'Acceso a mis granjas', 'Acceso al simulador', and '¿Cómo utilizar ECOGAN?'.

# Registro de usuarios en el sistema: Alta en ECOGAN

**CCAA**

Mediante la selección de CCAA, se autorizará el acceso del usuario autorizado a todas las granjas presentes en dicha CCAA bajo su titularidad en el momento de la autorización, independientemente de la especie y tipo de producción.

Marcar/Desmarcar Todos

<input type="checkbox"/> Andalucía	<input type="checkbox"/> Extremadura
<input type="checkbox"/> Aragón	<input type="checkbox"/> Galicia
<input type="checkbox"/> Principado de Asturias	<input type="checkbox"/> Comunidad de Madrid
<input type="checkbox"/> Illes Balears	<input type="checkbox"/> Región de Murcia
<input type="checkbox"/> Canarias	<input type="checkbox"/> Comunidad Foral de Navarra
<input type="checkbox"/> Cantabria	<input type="checkbox"/> País Vasco
<input type="checkbox"/> Castilla la Mancha	<input type="checkbox"/> La Rioja
<input type="checkbox"/> Castilla y León	<input type="checkbox"/> Comunitat Valenciana

**Datos Autorizado**

NIF

E-mail

Nombre

Primer apellido

Segundo apellido

Autorización Responsable

Autorizo al presente usuario a disponer de acceso a las granjas que se encuentran bajo mi titularidad en las CC.AA. seleccionadas, permitiéndole con ello grabar, modificar y comunicar en mi nombre los datos de dichas granjas, según lo dispuesto en el Real Decreto 988/2022, de 29 de noviembre, por el que se regula el Registro General de las Mejores Técnicas Disponibles en Explotaciones y el soporte para el cálculo, seguimiento y notificación de las emisiones en ganadería, y se modifican diversas normas en materia agraria, y en la respectiva normativa de ordenación ganadera. Esta autorización será válida hasta que se proceda a su retirada mediante eliminación del usuario autorizado.

Mediante la selección de CCAA, se autorizará el acceso del usuario autorizado a todas las granjas presentes en dicha CCAA bajo su titularidad en el momento de la autorización, independientemente de la especie y tipo de producción.

Autorización Responsable

Autorizo al presente usuario a disponer de acceso a las granjas que se encuentran bajo mi titularidad en las CC.AA. seleccionadas, permitiéndole con ello grabar, modificar y comunicar en mi nombre los datos de dichas granjas, según lo dispuesto en el Real Decreto 988/2022, de 29 de noviembre, por el que se regula el Registro General de las Mejores Técnicas Disponibles en Explotaciones y el soporte para el cálculo, seguimiento y notificación de las emisiones en ganadería, y se modifican diversas normas en materia agraria, y en la respectiva normativa de ordenación ganadera. Esta autorización será válida hasta que se proceda a su retirada mediante eliminación del usuario autorizado.

## Acceso a ECOGAN – Mis granjas - REGA

Una vez registrados. utilizando el enlace autonómico. accedemos a ECOGAN



MIN  **Ecogan**

Inicio

GOBIERNO DE ESPAÑA  
MINISTERIO DE AGRICULTURA, PESCA Y ALIMENTACIÓN

GANADERO

INICIO Gestión de Autorizados

Bienvenido/a [Nombre]

Rol Actual: GANADERO  ← 1

Especie y tipo de producción: <Seleccionar>  ← 2

[i Acceso a mis granjas](#) ← 3

[i Acceso al simulador](#)

[¿Cómo utilizar ECOGAN?](#)

*ECOGAN es una aplicación informática desarrollada por el MAPA que permite estimar las emisiones contaminantes y el consumo de recursos de una granja ganadera concreta a lo largo del proceso productivo, teniendo en cuenta las técnicas y procedimientos utilizados en la alimentación de los animales, en el diseño y manejo de las instalaciones, así como en el almacenamiento y gestión de los estiércoles y purines producidos.*

© Ministerio de Agricultura, Pesca y Alimentación

## Acceso a ECOGAN – Mis granjas - REGA

En el momento del alta, ECOGAN cruza con la base de datos de REGA y verifica que el usuario tiene granjas en los sectores (especie) que contempla en ese momento ECOGAN (actualmente porcino, aves de carne y aves de puesta).

Posteriormente, en el momento del acceso, ECOGAN conecta con el sistema REGA para recuperar las granjas asociadas a un titular, DNI, NIE o CIF.

**REGA**: *Registro general de explotaciones ganaderas, incluido en el Sistema Integral de Trazabilidad Animal, SITRAN.*

Los parámetros básicos de cruce de información entre ECOGAN y REGA son:

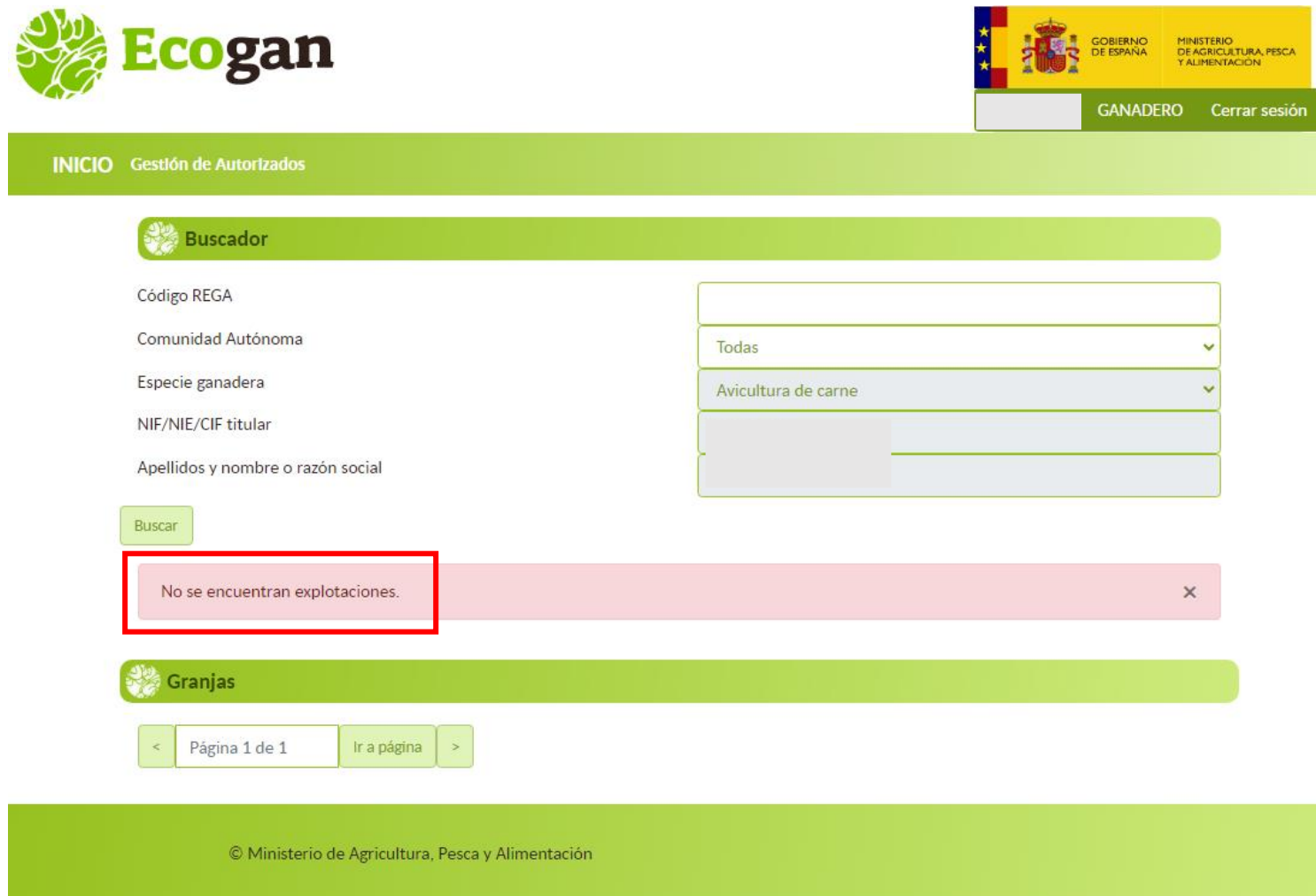
- Titular de explotación (NO Titulares de sub-explotación o instalaciones)
- Especie
- Clasificación zootécnica
- Estado

El sistema proporciona el conjunto de granjas disponibles en REGA para el titular, independientemente de la Comunidad Autónoma donde se efectúa el alta.



## Acceso a ECOGAN – Mis granjas - REGA

Resultado de esta conexión con la base de REGA, se puede dar la siguiente situación:



The screenshot shows the Ecogan web application interface. At the top left is the Ecogan logo. At the top right are the logos of the Spanish Government and the Ministry of Agriculture, Fisheries and Food, along with the text "GOBIERNO DE ESPAÑA" and "MINISTERIO DE AGRICULTURA, PESCA Y ALIMENTACION". Below these is a navigation bar with "GANADERO" and "Cerrar sesión". The main content area has a green header with "INICIO" and "Gestión de Autorizados". Below this is a search section titled "Buscador" with a search icon. It contains five input fields: "Código REGA", "Comunidad Autónoma" (with a dropdown menu showing "Todas"), "Especie ganadera" (with a dropdown menu showing "Avicultura de carne"), "NIF/NIE/CIF titular", and "Apellidos y nombre o razón social". A "Buscar" button is located below the fields. A red box highlights a pink error message that says "No se encuentran explotaciones." with a close button (X). Below the search section is a "Granjas" section with a search icon and a pagination bar showing "< Página 1 de 1 Ir a página >". At the bottom of the page is a green footer with the text "© Ministerio de Agricultura, Pesca y Alimentación".

## Acceso a ECOGAN – Mis granjas - REGA

### Motivos por los que un usuario puede NO VER GRANJAS - Consultas habituales de los usuarios

#### *Parámetros que ECOGAN valida en REGA:*

- *Titular de explotación (NO Titulares de sub-explotación o instalación)*
- *Especie*
- *Clasificación zootécnica*
- *Estado*

#### - Relacionadas con la **titularidad de la explotación**:

- El usuario que desea acceder a la granja es el titular de la sub-explotación.
  - Opciones: En ECOGAN debe registrarse el **titular de la explotación**. Este, a su vez, puede:
    - ✓ Realizar la grabación de datos y comunicación
    - ✓ **Autorizar** al titular de la sub-explotación para que acceda y realice la grabación y comunicación

## Acceso a ECOGAN – Mis granjas - REGA

### Motivos por los que un usuario puede NO VER GRANJAS - Consultas habituales de los usuarios

- Relacionadas con la titularidad de la explotación:

- Cambio de titularidad. En ECOGAN realiza la declaración el **TITULAR** que figure en REGA en el momento de acceso a la granja.

Si se produce un cambio de titularidad después del año objeto de declaración, será el nuevo titular el que recupere la granja desde REGA. El usuario tendrá las siguientes opciones:

- ✓ Realizar la declaración de datos él mismo
- ✓ o **autorizar** al antiguo titular para que realice la declaración.

*Por otro lado, si el cambio de titularidad no está actualizado en REGA en el momento del acceso a ECOGAN, será el antiguo titular el que recupere la granja, que podrá, igualmente, realizar la declaración o, si así lo dispusieran, autorizar al nuevo titular para que acceda y realice la declaración.*

## Acceso a ECOGAN – Mis granjas - REGA

### Motivos por los que un usuario puede NO VER GRANJAS - Consultas habituales de los usuarios

- Relacionadas con la Clasificación zootécnica: en ocasiones, el usuario espera ver una granja cuya clasificación zootécnica en REGA no coincide con las requeridas por ECOGAN (véase tabla de la derecha para aves de carne).

Ejemplo: granja clasificada como *Centro de inseminación artificial*. La clasificación actual es la **86, Centros de recogida de semen**. Solo cuando la clasificación esté actualizada correctamente en REGA la granja se mostrará en ECOGAN

20	Granjas de selección para huevos
23	Granjas de multiplicación para huevos
26	Granjas de producción para huevos
29	Granjas de cría para huevos (aves de cría)
51	Granjas de cría para huevos (aves de explotación)

*Clasificaciones zootécnicas contempladas en ECOGAN para aves de puesta*

## Acceso a ECOGAN – Mis granjas - REGA

### Motivos por los que un usuario puede NO VER GRANJAS - Consultas habituales de los usuarios

- Relacionadas con el Estado: La granja debe encontrarse en estado **Activo** en REGA al acceder a ECOGAN
  - ✓ Si circunstancialmente la granja permaneció **inactiva durante el año objeto de declaración** (en este caso 2022), y tratándose de la primera declaración que se realiza en ECOGON, podrá no realizar la declaración, si bien, deberá comunicar esta circunstancia a los responsables de ECOGAN en la C.A. competente.

## RECUERDE

- Para los **usuarios con granja**, ECOGAN dispone de **dos perfiles** cuyo alta en el sistema se gestiona de manera diferente:
  - Perfil GANADERO: titular de granja DNI o NIE
  - Perfil REPRESENTANTE LEGAL: titular de granja CIF
  
- El usuario que ya existe en REGEUS, debe gestionar el alta para obtener el permiso de acceso a ECOGAN, pero no recibirá correos de aviso.
  
- Si el usuario desea **DELEGAR** en otro usuario → Desde **Gestión de Autorizados**
  
- Si el usuario **no ve las granjas esperadas** al acceder a la aplicación → Revisar con la autoridad competente los datos de la granja en REGA (SITRAN nacional): titularidad, especie, clasificación zootécnica y estado.

*Muchas gracias por su atención*