



### Afiliación y Paro Registrado en el Sector Primario

Agricultura, ganadería, silvicultura y pesca

#### MARZO 2024

El número total de afiliados en el conjunto de la economía es de 20.901.967 afiliados en marzo de 2024. La afiliación ha subido en 193.585 afiliados (0,93 %) con respecto al mes anterior, y ha aumentado en 525.415 afiliados (2,58 %) con respecto al año anterior. Por su parte, la afiliación ha aumentado en el resto de sectores: servicios (1,06 %), construcción (0,63 %) e industria (0,28 %).

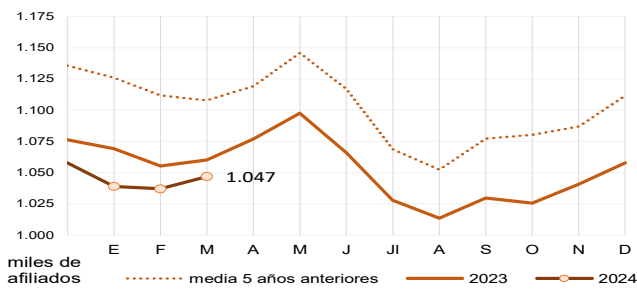
#### 1. Afiliación a la Seguridad Social en el Sector Primario

▲ 9.867 (0,95 %) mes anterior ▼ -13.418 (-1,27 %) año anterior

La afiliación se incrementa en 9.867 afiliados en marzo y baja un 1,27 % en términos interanuales.

El número de afiliados en el sector primario es de 1.046.866 afiliados. La afiliación se encuentra a una distancia de 61.053 afiliados por debajo del promedio de los 5 años anteriores.

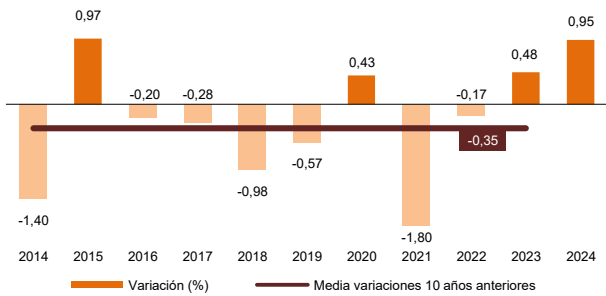
Gráfico 1. Afiliados (nº). Evolución mensual 2024, 2023 y media 2019-2023



#### Evolución respecto al mes anterior

La afiliación ha aumentado en 9.867 afiliados (0,95 %) con respecto al mes anterior. Sube la afiliación por segundo año consecutivo en este mes, tras varios años de descensos. El incremento de este año es el mayor desde 2015.

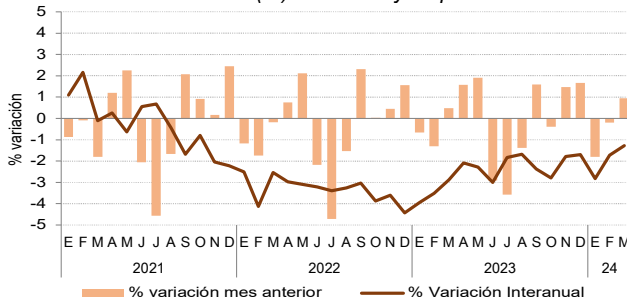
Gráfico 2. Afiliados. Variación (%) respecto al mes anterior -mes de marzo de cada año-



#### Evolución respecto al año anterior

La afiliación se sitúa un 1,27 % por debajo de 2023, registrándose 13.418 afiliados menos que hace un año. La variación interanual alcanzó un valor negativo máximo (-4,4 %) a finales de 2022, a partir del cual se viene frenando su velocidad anual de descenso.

Gráfico 3. Afiliados. Variación (%) interanual y respecto del mes anterior



El número total parados registrados en el conjunto de la economía es de 2.727.003 parados en marzo de 2024. El paro registrado ha disminuido en 33.405 personas (-1,21 %) respecto al mes anterior, y ha bajado en 135.257 personas (-4,73 %) respecto del año anterior. En el resto de sectores, el paro ha descendido en servicios (-1,58 %), industria (-0,96 %), construcción (-0,16 %), subiendo en el colectivo sin empleo anterior (0,71 %).

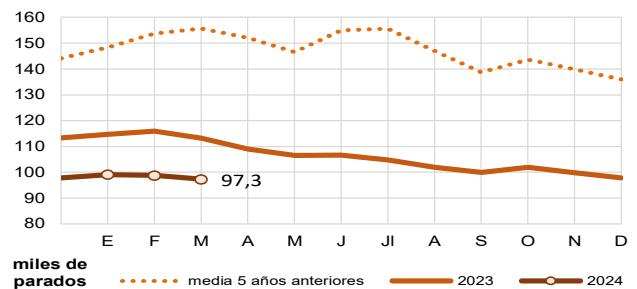
#### 2. Paro Registrado en el Sector Primario

▼ -1.502 (-1,52 %) mes anterior ▼ -15.991 (-14,12 %) año anterior

El paro disminuye en 1.502 personas en marzo, y se reduce un 14,12 % en términos interanuales.

El número de parados registrados en el sector primario es de 97.264 personas. El desempleo se encuentra en 58.392 parados por debajo de la cifra media de los 5 años anteriores.

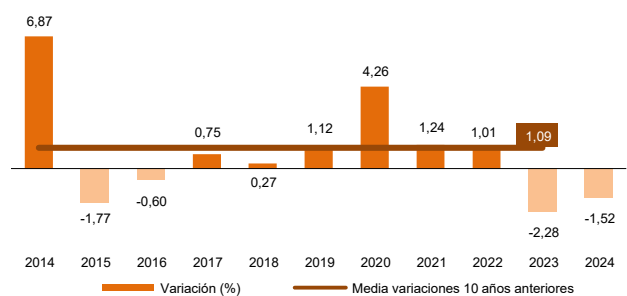
Gráfico 4. Parados (nº). Evolución mensual 2024, 2023 y media 2019-2023



#### Evolución respecto al mes anterior

El paro registrado ha disminuido en 1.502 personas (-1,52 %). Desciende el desempleo por segundo año consecutivo en este mes. El desempleo suele aumentar en marzo, siendo el incremento medio de los últimos 10 años de un 1,09 %.

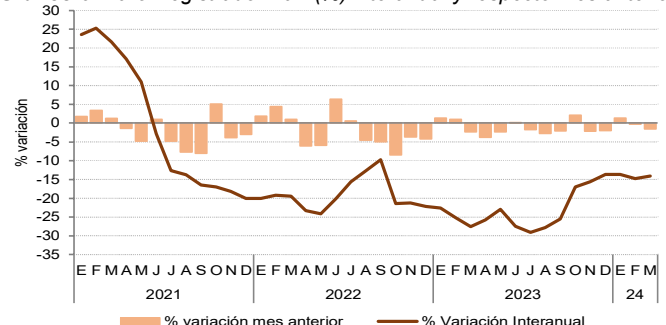
Gráfico 5. Parados registrados. Variación (%) respecto al mes anterior -mes de marzo de cada año-



#### Evolución respecto al año anterior

La cifra de desempleados es un 14,12 % inferior con respecto a 2023, es decir, 15.991 parados menos. Disminuye el dinamismo en el descenso interanual del paro respecto a meses anteriores, aunque la tasa se mantiene cercana al -15 % interanual.

Gráfico 6. Paro Registrado. Var. (%) interanual y respecto mes anterior



Nota: los datos de afiliación son medias mensuales, sin ajuste estacional. Los datos de paro registrado se refieren al último día del mes correspondiente. Datos publicados por el Ministerio de Inclusión, Seguridad Social y Migraciones (dato de afiliación) y el Ministerio de Trabajo y Economía Social (paro registrado) el 2 de abril de 2024

