



Afiliación y Paro Registrado en el Sector Primario - ABRIL 2020 -

El número medio de **afiliados** a la Seguridad Social fue de **18.458.667** en el total de la economía en **ABRIL de 2020**. Respecto al mes anterior, la afiliación disminuye en 548.093 personas (-2,88%) y respecto al año anterior disminuye en 771.695 personas (-4,01%). El número de **parados registrados** en las oficinas del Servicio Público de Empleo Estatal (SEPE) fue de **3.831.203** personas en el último día del mes de abril de 2020. Respecto al mes anterior, el paro registrado aumenta en 282.891 personas (+7,97%) y respecto al año anterior aumenta en 667.637 personas (+21,10%).

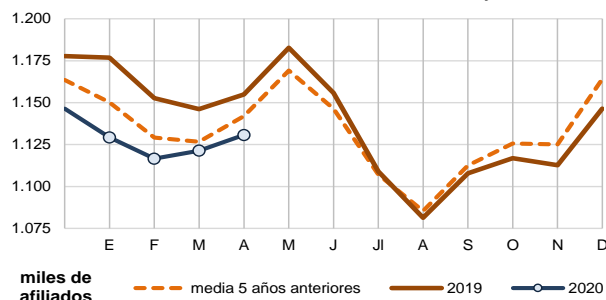
SECTOR PRIMARIO, respecto al mes anterior: **Afiliación ▲ +9.354** personas - **Paro Registrado ▲ +4.015** personas

1. AFILIACIÓN A LA SEGURIDAD SOCIAL

La afiliación aumenta en 9.354 personas en abril, aunque se sitúa un 2,10% por debajo de la afiliación registrada en 2019.

El número medio de **afiliados** pertenecientes al sector primario en abril de 2020 es de **1.130.695** **afiliados**. Sube por segundo mes consecutivo la afiliación, logrando mantener sus cifras en una línea evolutiva similar a la seguida en años anteriores.

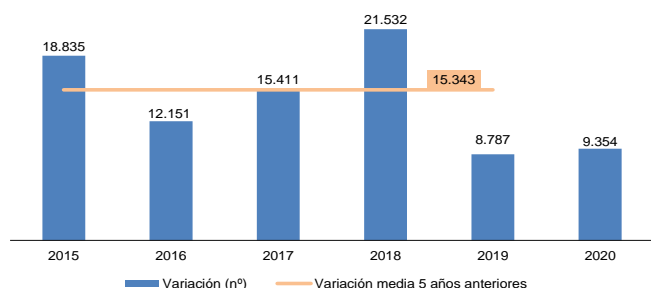
Gráfico 1. Evolución afiliados a la S.Social. 2020, 2019 y media 2015-19



Evolución respecto al mes anterior

La afiliación ha aumentado en 9.354 personas, un 0,83%. La afiliación suele aumentar en el mes de abril. El incremento de este año, aunque es menor respecto a la media de los 5 años anteriores, logra producirse a pesar de la situación generada por el Covid-19.

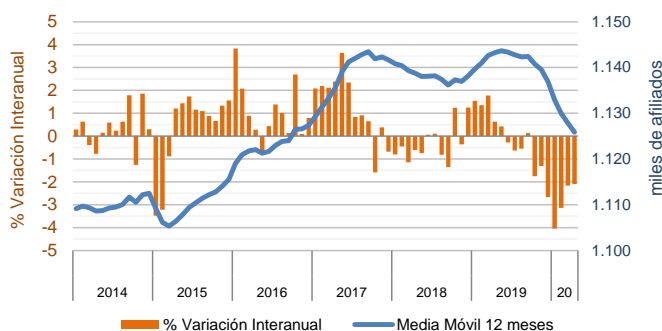
Gráfico 2. Diferencia en el número de afiliados respecto al mes anterior mes de abril de cada año



Evolución respecto al año anterior

La afiliación disminuye un 2,10% respecto al mismo mes de 2019 (-24.246 afiliados). En el medio plazo se observa que la afiliación media anual muestra una trayectoria descendente desde mediados de 2019, habiendo disminuido desde los 1.145.000 hasta los 1.125.000 afiliados.

Gráfico 3. Variación (%) interanual de afiliación y media móvil afiliados.

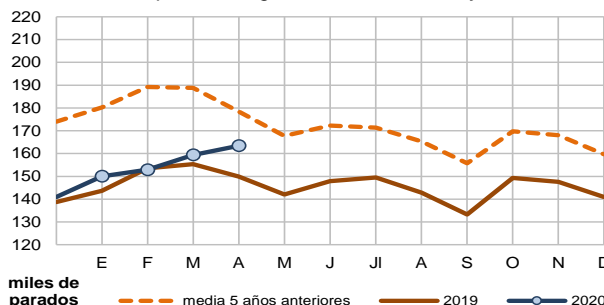


2. PARO REGISTRADO EN EL SEPE

El paro aumenta en 4.015 personas en abril y se sitúa un 9,03% por encima del paro registrado en 2019.

El número de **parados registrados** en el sector primario en abril de 2020 es de **163.435** **personas**. Sube el desempleo en el sector por cuarto mes consecutivo, tendiendo a ascender hacia la cifra media de parados de los 5 años anteriores.

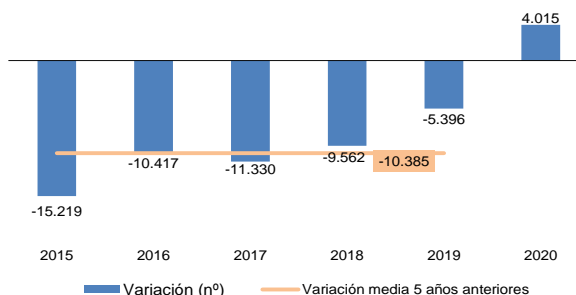
Gráfico 4. Evolución parados registrados. 2020, 2019 y media 2015-19



Evolución respecto al mes anterior

El paro registrado ha aumentado en 4.015 personas en abril, un 2,52%. Sube este mes el paro por primera vez en 5 años. La disminución media de años anteriores es cercana a los 10.400 parados menos.

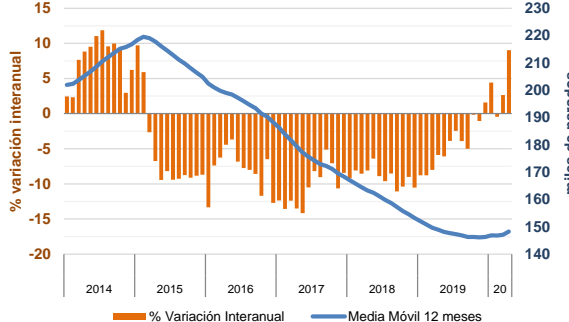
Gráfico 5. Diferencia en el número de parados respecto al mes anterior mes de abril de cada año



Evolución respecto al año anterior

El paro aumenta un 9,03% con respecto al año anterior (+13.533 parados). Se produce este mes el mayor incremento interanual del número de parados registrado desde 2014. El desempleo medio anual móvil tiende a subir.

Gráfico 6. Variación (%) interanual de parados y media móvil parados.



Datos publicados por el Ministerio de Trabajo, Migraciones y Seguridad Social el 5 de mayo de 2020

Sector Primario = Agricultura, Ganadería, Caza y Servicios relacionados (CNAE 01) + Silvicultura y explotación forestal (CNAE 02) + Pesca y Acuicultura (CNAE 03)