

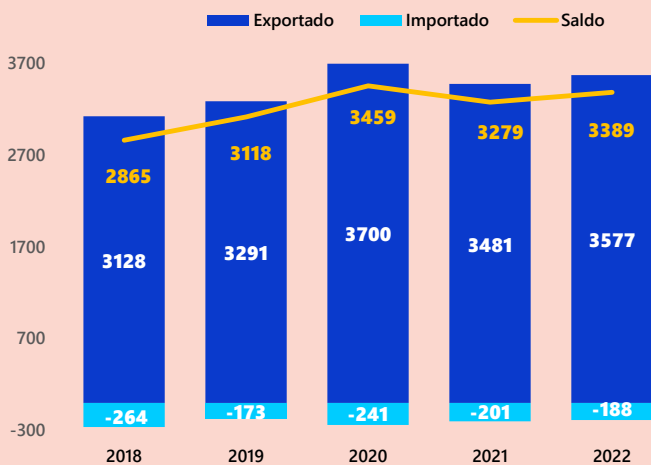
En 2022 las exportaciones de Cítricos han aumentado un 2,8% en valor con respecto al año 2021, mientras que las importaciones se han reducido un 6,6%. El saldo es tradicionalmente positivo, incrementándose este último año un 3,3% con respecto al 2021.

En 2022 nuestro principal comprador ha sido Alemania (con una cuota del 29,4%) y nuestro principal proveedor Sudáfrica (cuota 31,9%). En el ranking de los principales exportadores de cítricos a nivel mundial, España ocupa el primer puesto (cuota 25,3%), mientras que en el ranking de importadores mundiales ocupa el 20º puesto, con una cuota del 1,3%.

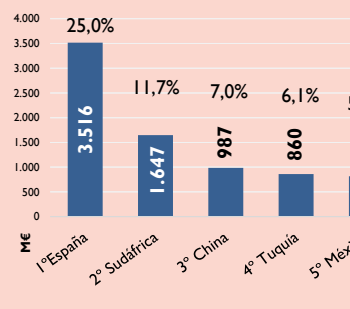
Tabla I. Datos de exportaciones, importaciones y saldo en valor y volumen. Años 2018 a 2022. Datos 2022 provisionales.

Comercio exterior de Cítricos*. España-mundo								
Valor y volumen		2018	2019	2020	2021	2022	Variación 2018/2022	Variación 2021/2022
Exportaciones	Mill €	3.128	3.291	3.700	3.481	3.577	14,3%	2,8%
	Toneladas	3.541.585	3.990.026	3.797.677	3.540.445	3.562.007	0,6%	0,6%
Importaciones	Mill €	264	173	241	201	188	-28,8%	-6,6%
	Toneladas	303.112	221.318	269.466	271.289	213.032	-29,7%	-21,5%
Saldo	Mill €	2.865	3.118	3.459	3.279	3.389	18,3%	3,3%

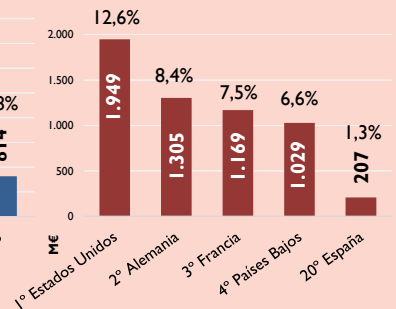
Gráfica 1: Exportaciones, importaciones y saldo AAP en M€ por fecha de transacción de España. Evolución. Datos 2022 provisionales.



Gráfica 2: Ranking exportadores mundiales (M€).

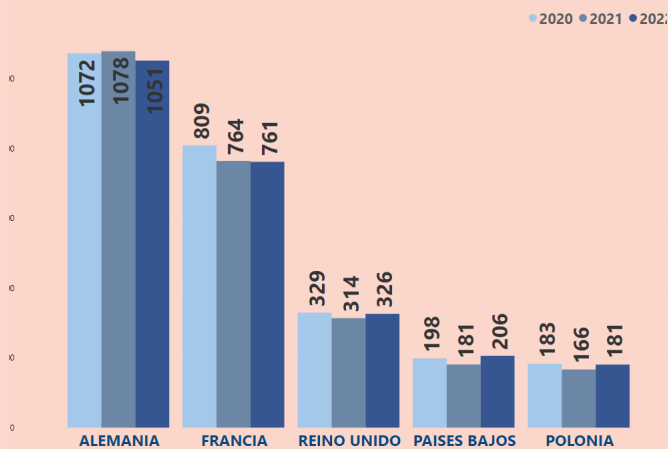


Gráfica 3: Ranking importadores mundiales (M€).

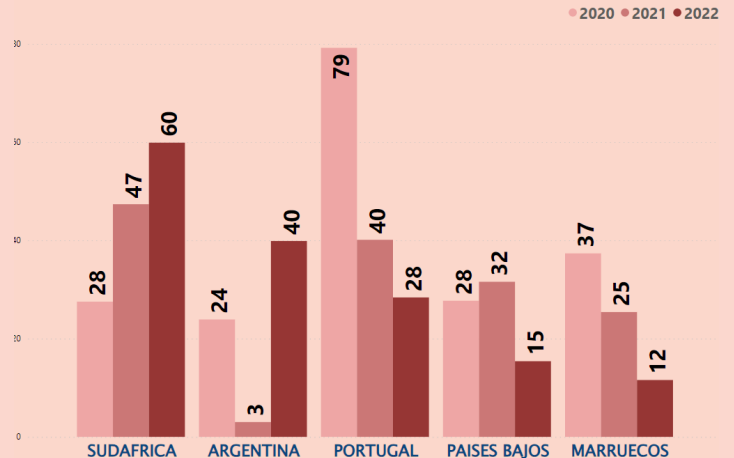


Fuente Trade Map(ONU-Comtrade). Datos 2022 provisionales
Los datos provisionales de España pueden no coincidir con el resto del documento

Gráfica 4. Principales países destino exportaciones españolas (M€).



Gráfica 5. Principales países origen importaciones españolas (M€).



La fuente originaria de datos son las Administraciones de Aduanas (AEAT), DATACOMEX y TRADEMAP. * "El sector cítricos se determina por agregación de Taric :080510,080520,080521,080522,080529,080540,080550" Los datos 2022 son provisionales. Gráficos de esta publicación:

Elaboración propia. SGACE (MAPA) Para más información comexter@mapa.es

NOTA EXPLICATIVA: M€: Millones de euros; Tm.: Toneladas métricas; TARIC: Nomenclatura combinada del Arancel de Aduanas Reglamento 2658/1987.

Subdirección General de Análisis, Coordinación y Estadística — Secretaría — MAPA correo electrónico: sgapc@mapa.es

Se autoriza su utilización siempre que se cite expresamente su origen. Referenciar documento como "Análisis de producto: Cítricos"

Edita: Ministerio de Agricultura, Pesca y Alimentación. NIPO: 003-23-079-X. Catálogo de publicaciones AGE: <https://cpage.mpr.gob.es/>

