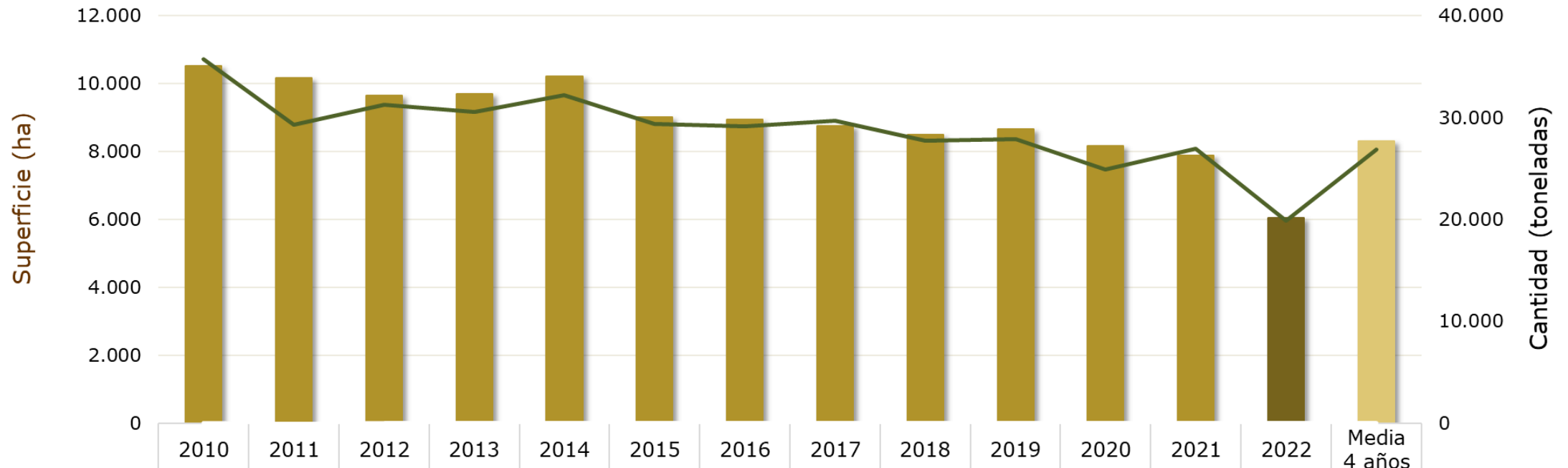


# DATOS CAMPAÑA – TABACO CRUDO o EN RAMA

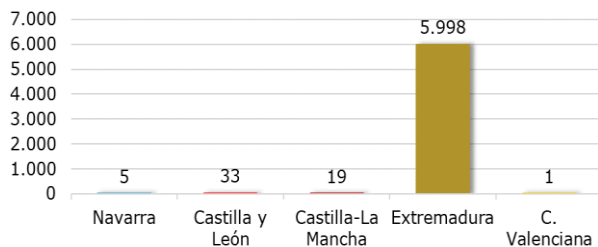
## Campaña: 2022

### Evolución Superficie (ha) y producción entregada (t) de tabaco en España



|                    |        |        |        |        |        |        |        |        |        |        |        |        |        |        |
|--------------------|--------|--------|--------|--------|--------|--------|--------|--------|--------|--------|--------|--------|--------|--------|
| Superficie (ha)    | 10.527 | 10.175 | 9.659  | 9.693  | 10.215 | 9.022  | 8.950  | 8.756  | 8.509  | 8.670  | 8.172  | 7.887  | 6.056  | 8.310  |
| Producción (t)     | 35.782 | 29.274 | 31.300 | 30.544 | 32.233 | 29.361 | 29.144 | 29.706 | 27.780 | 27.879 | 24.885 | 26.959 | 19.892 | 26.876 |
| Rendimiento (t/ha) | 3,40   | 2,88   | 3,24   | 3,15   | 3,16   | 3,25   | 3,26   | 3,39   | 3,26   | 3,22   | 3,05   | 3,42   | 3,28   | 3,23   |

Superficie (ha) de tabaco España por CCAA 2022



#### Notas:

La Media 4 comprende las últimas cuatro campañas anteriores a la de 2022 (2018, 2019, 2020 y 2021).

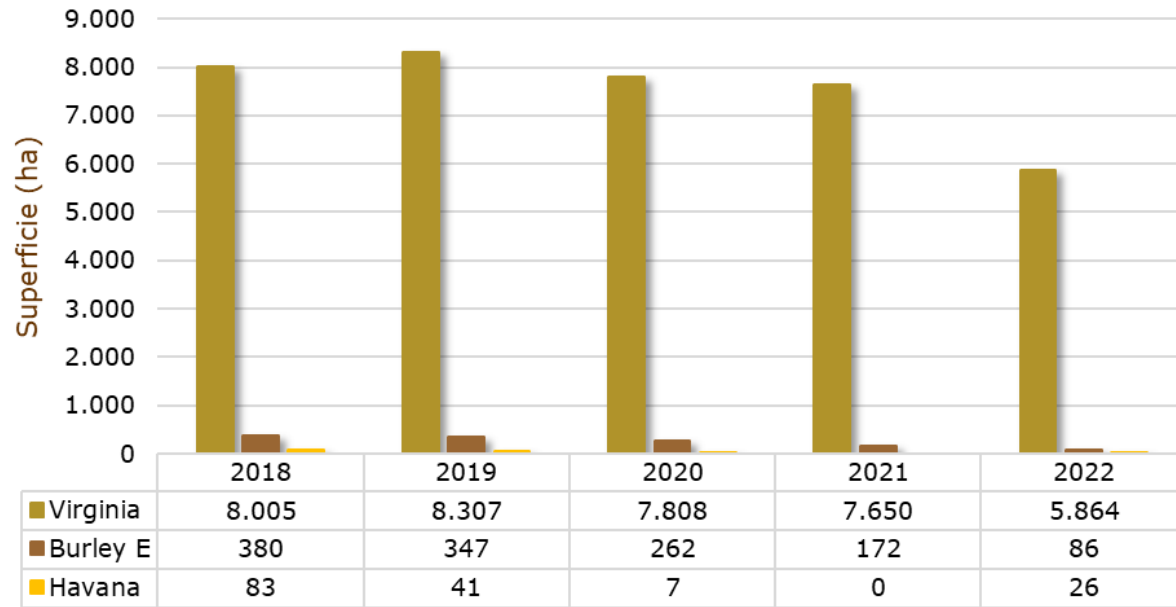
#### Fuentes de Datos:

- Superficies: Datos Anuario Estadística MAPA.
- Producción entregada: Datos Comunicaciones CCAA en virtud del Real Decreto 969/2014.

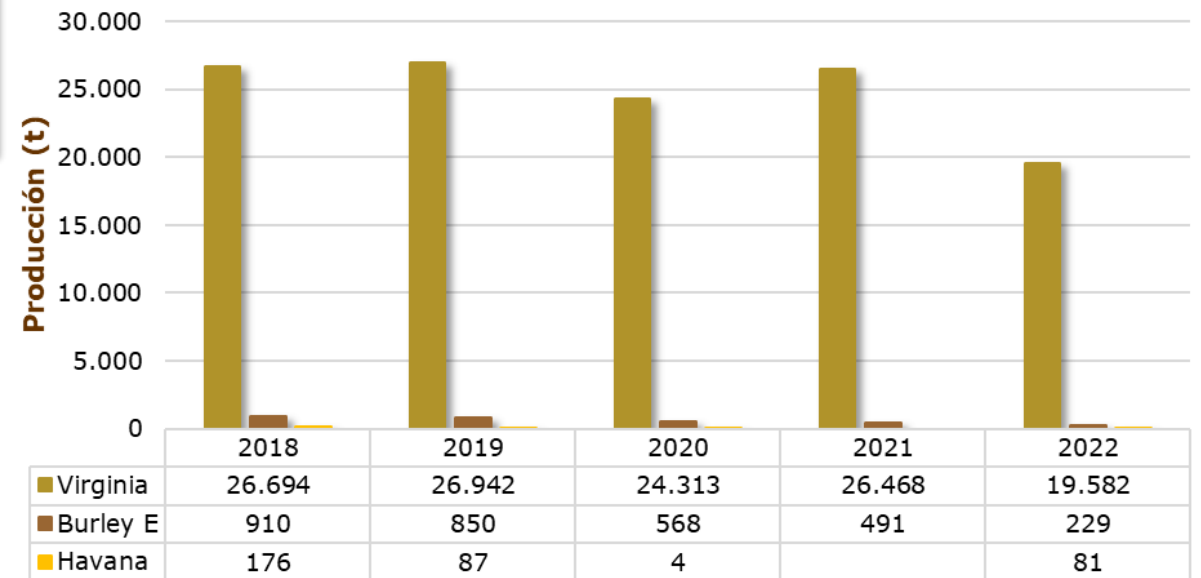
# RESUMEN CAMPAÑA TABACO CRUDO

Campaña: 2022

## Superficie (ha) de tabaco en España por variedades



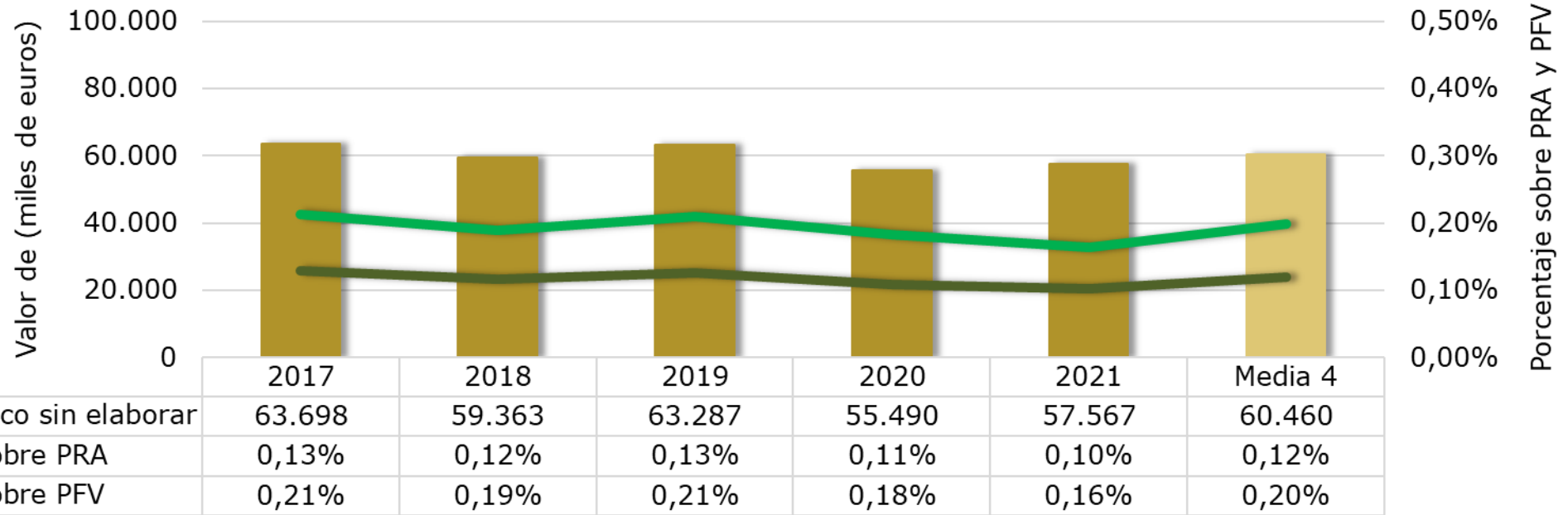
## Producción (t) de tabaco en España por variedades



# RESUMEN CAMPAÑA TABACO CRUDO

Campaña: 2022

## Valor Producción de tabaco sin elaborar (miles de euros)



**Fuente datos: Cuentas Económicas Agricultura**

**Notas:**

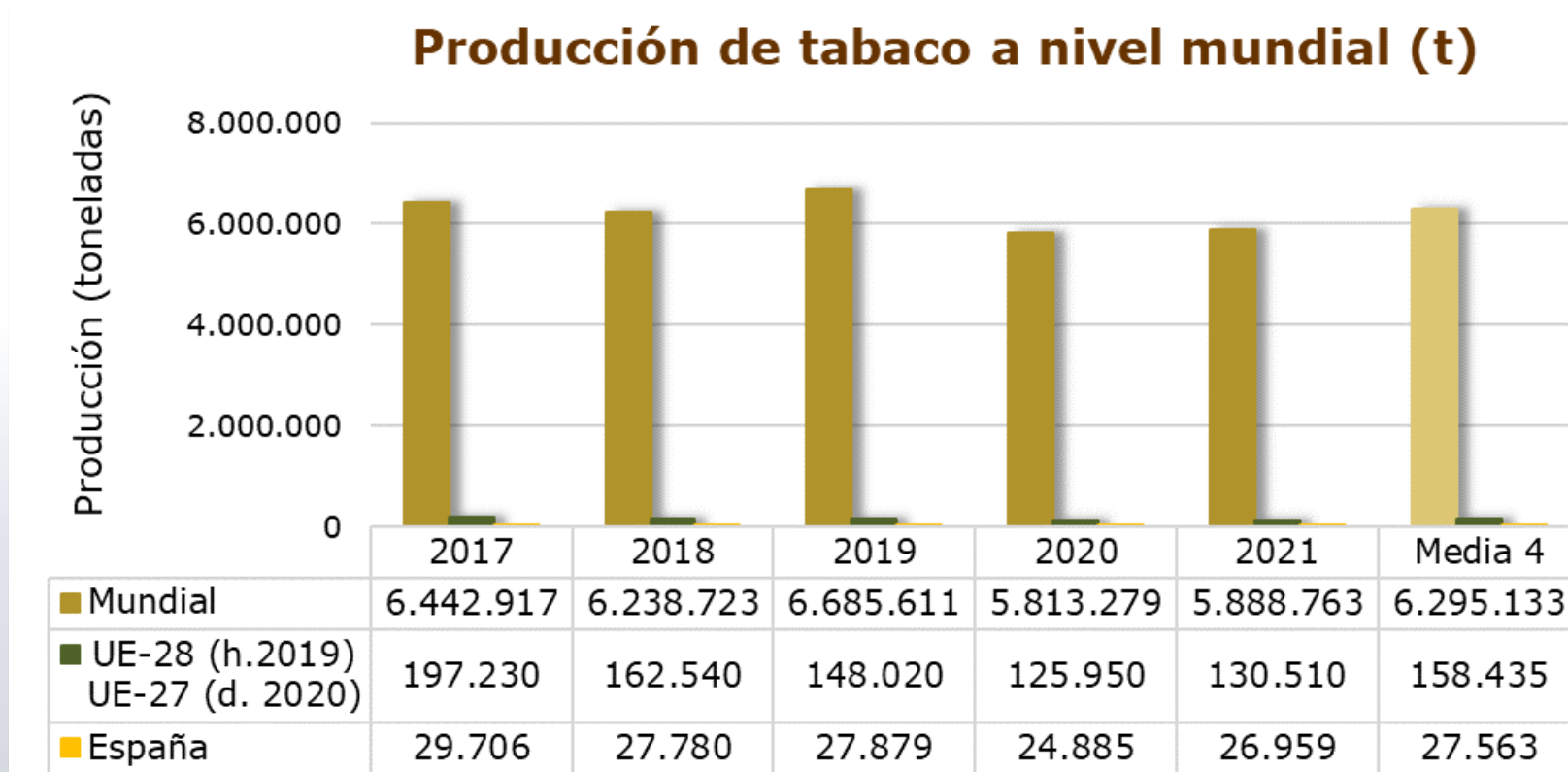
PRA: Valor de la Producción de la Rama Agraria

PFV: Valor de la Producción Final Vegetal.



DIRECCION GENERAL DE PRODUCCIONES Y MERCADOS AGRARIOS

SUBDIRECCION GENERAL DE CULTIVOS HERBACEOS E INDUSTRIALES Y ACEITE DE OLIVA

**Notas:**

La Media 4 comprende las últimas cuatro campañas anteriores a la de 2022 (2018, 2019, 2020 y 2021) .

La producción de tabaco en España en la campaña 2021 supuso el 20% de la producción total de la UE-27 y el 0,44% de la mundial.

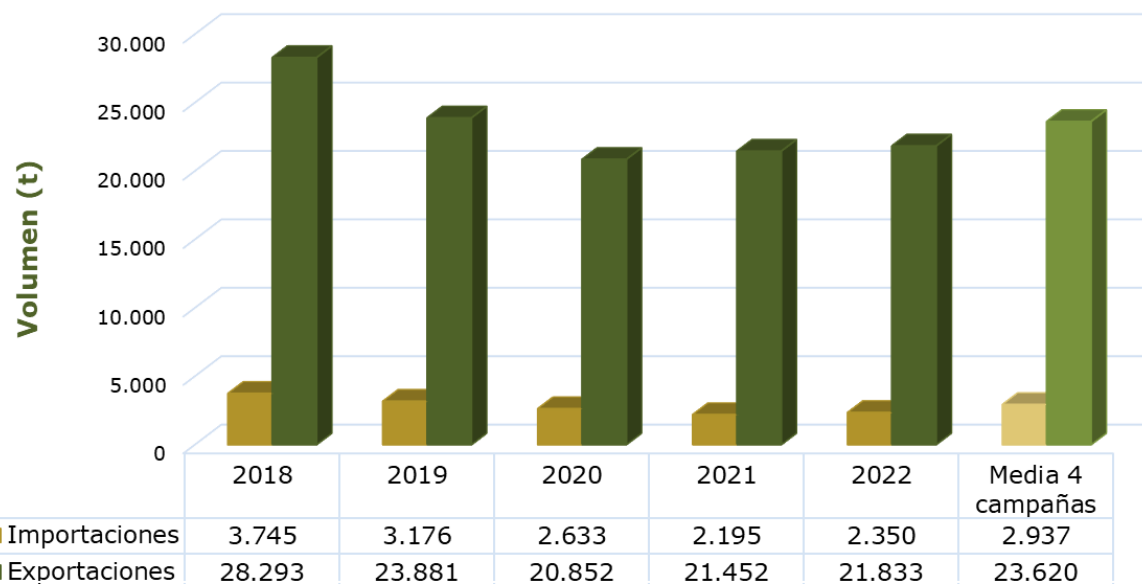
**Fuente de datos:**

- UE-27: Eurostat
- Mundo: FAOSTAT

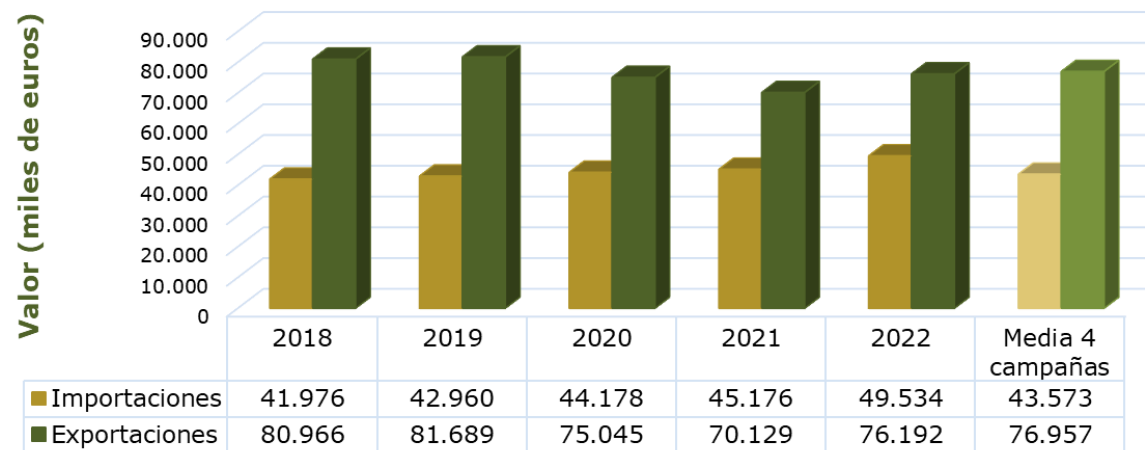
# RESUMEN CAMPAÑA TABACO CRUDO

Campaña: 2022

## Comercio exterior de España en volumen (toneladas)



## Comercio exterior de España en valor (miles de Euros)



**Notas:**

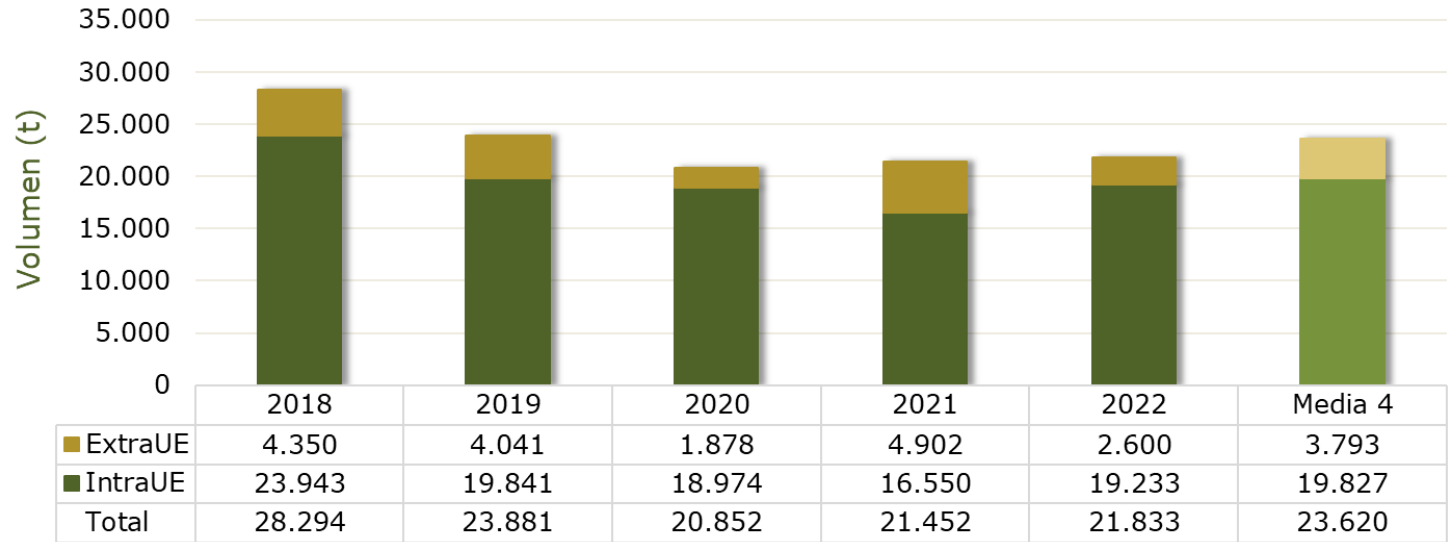
La Media 4 comprende las últimas cuatro campañas anteriores a la 2022 (2018, 2019, 2020 y 2021).

Fuente datos: Eurostat

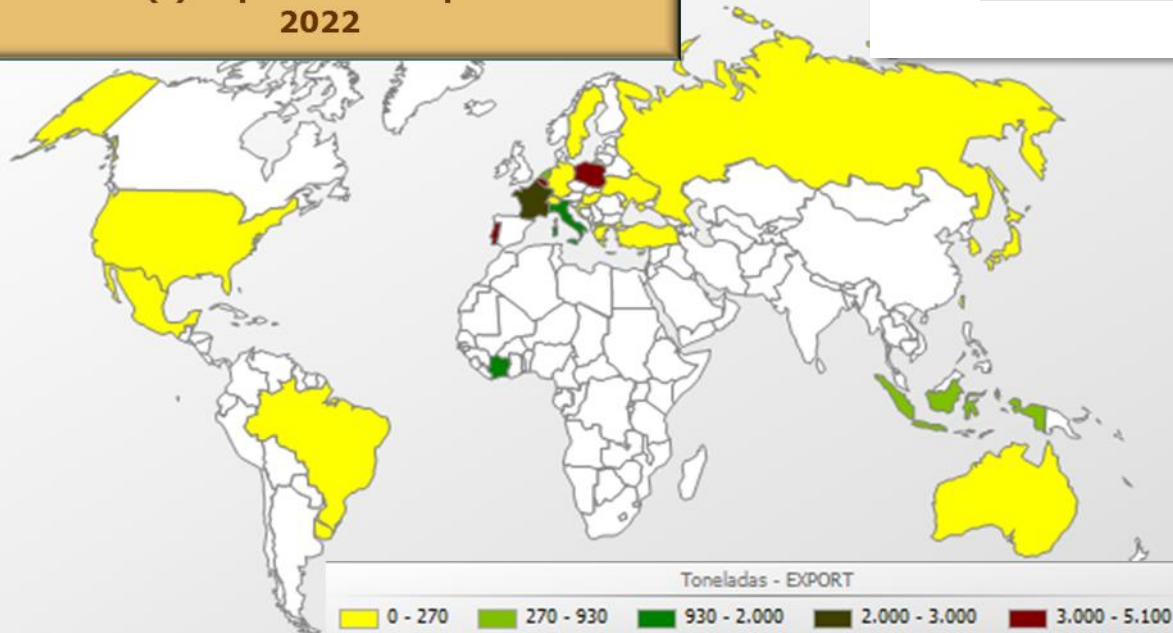
# RESUMEN CAMPAÑA TABACO CRUDO

Campaña: 2022

### Evolución Volumen (t) Export. Tabaco en Rama (CN 2401)



### Volumen (t) exportaciones por Destinos 2022



#### Notas:

La Media 4 comprende las últimas cuatro campañas anteriores a la 2022 (2018, 2019, 2020 y 2021).

#### Fuente de datos:

- Gráfico y tabla: Eurostat
- Mapa: Datacomex