

**SEGUIMIENTO DE LOS MERCADOS DE OLEAGINOSAS
Y DEL MERCADO NACIONAL DE LEGUMINOSAS GRANO**

Campaña 2023/2024

ENERO 2024

Semana 03

ÍNDICE:

Mercado oleaginosas: Precios mundiales, comunitarios y nacionales

Mercado nacional de leguminosas grano

Resumen semanal

Evolución por campañas de los precios de las semillas oleaginosas:

- Precios mundiales de la soja
- Precios mundiales, comunitarios y nacionales del girasol
- Precios mundiales, comunitario y nacional de la colza

Evolución por campañas de los precios de las tortas o harinas de las oleaginosas

- Precios mundiales de la torta de soja
- Precios nacionales de las harinas/tortas oleaginosas

Evolución anual

- Comparativa de las principales oleaginosas
- Precios de las semillas de oleaginosas
- Precios de las tortas de oleaginosas

Comparativa por campañas de los precios nacionales:

- Precios nacionales de oleaginosas
- Precios nacionales de leguminosas grano

Precios nacionales semillas oleaginosas: Semana 03 (del 15 al 21 de enero)

Precios nacionales harinas/tortas oleaginosas: 26 de enero

Precios mundiales y comunitarios: 23 de enero

Los datos de los precios están referidos a la campaña de comercialización que empieza el 1 de julio hasta el 30 de junio del año siguiente.

Nota: Entre las informaciones manejadas para elaborar este informe se encuentran las de la S. G. Análisis, Coordinación y Estadísticas de la Subsecretaría del MAPA, el Consejo Internacional de Cereales (CIC), la FAO, el USDA, la Comisión Europea, Mercolleida y diversas publicaciones del ámbito agrario nacional e internacional.

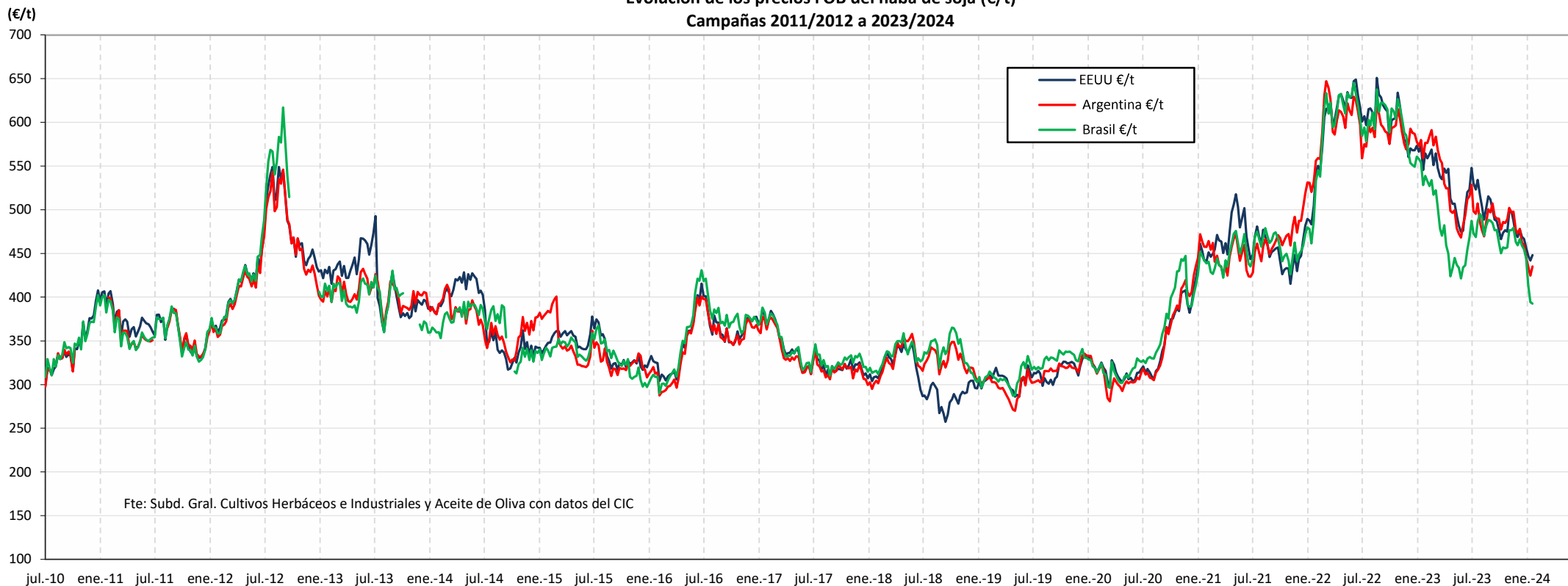
PRECIOS SEMANALES SEMILLAS OLEAGINOSAS. CAMPAÑA 2023/24										
Semana 03. Enero 2024										
	Última cotización \$/t	Diferencia semanal \$/t	% sobre la cotización			Campaña 2023/24				
			semana anterior	mes anterior	año anterior	Mínimo campaña \$/t	Máximo campaña \$/t			
HABA DE SOJA \$/t <small>Elaboración Subdirección General de Cultivos Herbáceos e Industriales y Aceite de Oliva con fuente del Consejo Internacional de Cereales (CIC)</small>										
Mundiales										
EEUU (Golfo)	485	+4	↗ +1	↘ -6	↘ -18	481	598			
Argentina (Up River)	471	+9	↗ +2	↘ -7	↘ -23	462	577			
Brasil (Paraná)	425	-4	↘ -1	↘ -15	↘ -26	425	543			
COLZA \$/t <small>Elaboración Subdirección General de Cultivos Herbáceos e Industriales y Aceite de Oliva con fuente del Consejo Internacional de Cereales (CIC) y de la SGACE del MAPA</small>										
Mundiales										
Canadá (Vancouver)	513	+6	↗ +1	↘ -4	↘ -21	504	671			
Australia (Fremantle)	489	+0	↗ +0	↘ -4	↘ -34	489	578			
Ucrania	385	+10	↗ +3	↗ +15	↘ -29	335	385			
Unión Europea										
Francia (Marsella)	474	+12	↗ +3	↗ +1	↘ -18	437	535			
España										
Precio medio	465	-1	↘ -0	↘ -1	↘ -25	448	527			
GIRASOL \$/t <small>Elaboración Subdirección General de Cultivos Herbáceos e Industriales y Aceite de Oliva con fuente del Consejo Internacional de Cereales (CIC) y de la SGACE del MAPA</small>										
Mundiales										
Ucrania	325	+0	↗ +0	↗ +0	↘ -31	295	378			
Unión Europea										
Francia (Burdeos)	449	-2	↘ -0	↘ -6	↘ -28	416	526			
Bulgaria (Varna)	s/c	n/c	n/c	n/c	n/c	n/c	n/c			
España										
Precio medio convencional	427	-4	↘ -1	↘ -3	↘ -33	427	601			
Precio medio alto oleico	506	-5	↘ -1	↘ -3	↘ -31	506	662			
LEGUMINOSAS GRANO \$/t <small>Elaboración Subdirección General de Cultivos Herbáceos e Industriales y Aceite de Oliva con fuente de la SGACE del MAPA</small>										
España										
Precio medio guisantes secos	339	-2	↘ -1	↘ -1	↘ -25	326	357			
Precio medio habas secas	384	-15	↘ -4	↘ -5	↘ -21	384	435			
Precio medio lentejas	720	-118	↘ -14	↘ -15	↘ -15	720	864			
Precio medio garbanzos	824	-39	↘ -4	↘ -7	↘ -4	796	962			

s/c: sin cotización; n/c: no comparable

PRECIOS SEMANALES TORTAS/HARINAS OLEAGINOSAS. CAMPAÑA 2023/24										
Semana 03. Enero 2024										
	Última cotización \$/t	Diferencia semanal \$/t	% sobre la cotización			Campaña 2023/24				
			semana anterior	mes anterior	año anterior	Mínimo campaña \$/t	Máximo campaña \$/t			
TORTA DE SOJA \$/t <small>Elaboración Subdirección General de Cultivos Herbáceos e Industriales y Aceite de Oliva con fuente del Consejo Internacional de Cereales (CIC)</small>										
Mundiales										
EEUU (Golfo)	431	-5	↘ -1	↘ -10	↘ -25	431	574			
Argentina (Up River)	437	-11	↘ -2	↘ -8	↘ -24	432	575			
Brasil (Paraná)	421	-19	↘ -4	↘ -6	↘ -22	421	553			
TORTA/HARINA COLZA Y GIRASOL \$/t <small>Elaboración Subdirección General de Cultivos Herbáceos e Industriales y Aceite de Oliva con fuente del Consejo Internacional de Cereales (CIC) y MERCOLLEIDA</small>										
Mundiales										
Torta de girasol										
Argentina (Up River)	248	+0	↗ +0	↘ -2	↘ -2	217	253			
Unión Europea										
Torta de colza										
Alemania (Hamburgo)	300	-7	↘ -2	↘ -10	↘ -21	277	349			
España										
Mercolleida										
Harina Colza 00	s/c	n/c	n/c	n/c	n/c	342	432			
Harina Soja 47%	s/c	n/c	n/c	n/c	n/c	518	659			
Harina Girasol alta proteína 34-36%	s/c	n/c	n/c	n/c	n/c	340	382			
Harina Girasol integral 28%	s/c	n/c	n/c	n/c	n/c	263	315			
Tipo de cambio EUR/USD <small>Elaboración Subdirección General de Cultivos Herbáceos e Industriales y Aceite de Oliva con fuente del Consejo Internacional de Cereales (CIC)</small>										
Campaña 2023/24										
Dólares USA										
	Última cotización	Diferencia semanal	% sobre la cotización			Campaña 2023/24				
			semana anterior	mes anterior	año anterior	Mínimo campaña	Máximo campaña			
Euro	1,0823	-0,0059	↘ -0,54	↘ -1,95	↘ -0,43	1,0452	1,1221			

EVOLUCIÓN DEL PRECIO DEL HABA SOJA. CAMPAÑAS 2011/12 A 2023/2024

Evolución de los precios FOB del haba de soja (€/t)
Campañas 2011/2012 a 2023/2024



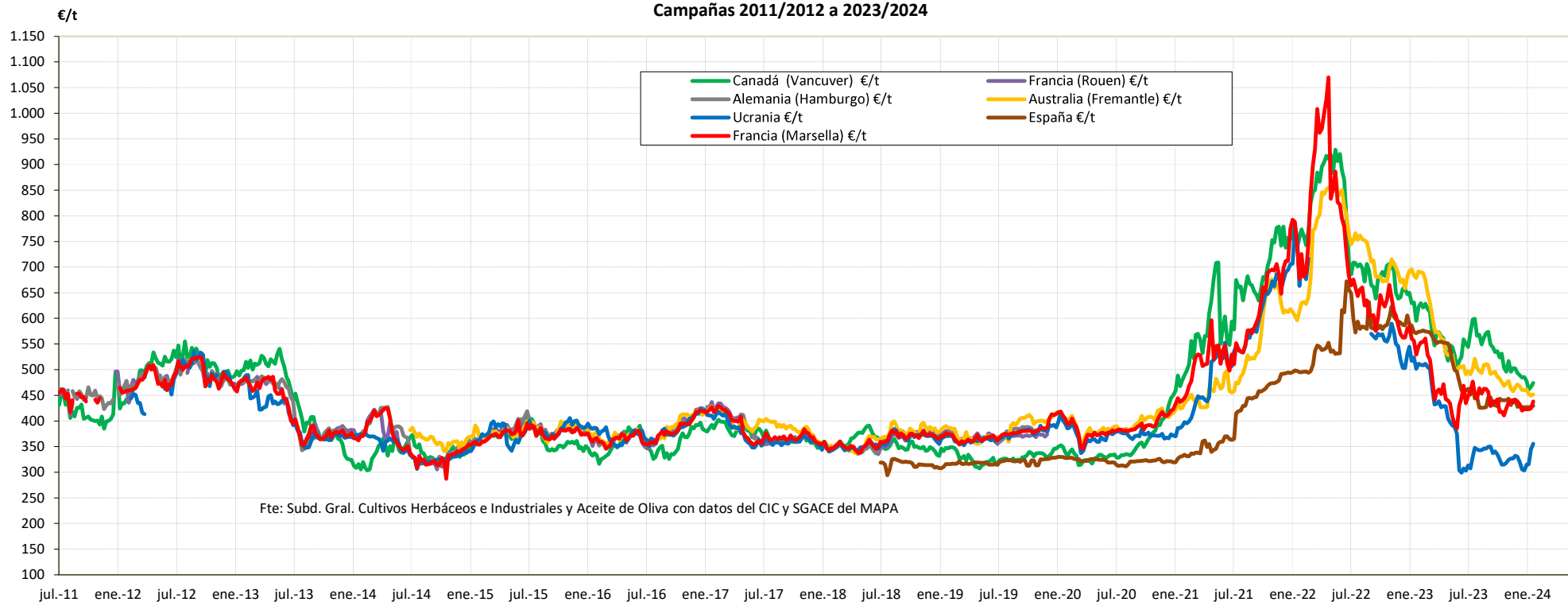
Fuente: Elaboración por la Subdirección General de Cultivos Herbáceos e Industriales y Aceite de Oliva del MAPA con datos del Consejo Internacional de Cereales

	MUNDIALES SOJA		
	EEUU (Golfo)	Argentina (Up River)	Brasil (Paraná)
Última cotización €/t	448,14	435,20	392,70
% s/inicio campaña	↓ -18	↓ -18	↓ -19
% s/mes anterior	↑ +1	↓ -5	↓ -14
% s/semana anterior	↑ +1	↑ +3	↓ -0
% s/año anterior	↓ -18	↓ -22	↓ -26

Campaña 23/24	MUNDIALES		
	EEUU (Golfo)	Argentina (Up River)	Brasil (Paraná)
Media (€/t)	488,30	481,61	464,40
Máximo (€/t)	547,71	528,47	495,05
Mínimo (€/t)	442,04	424,58	392,70

EVOLUCIÓN DE LA COLZA. CAMPAÑAS 2011/12 A 2023/2024

**Evolución de los precios FOB de la semilla de colza (€/t)
Campañas 2011/2012 a 2023/2024**

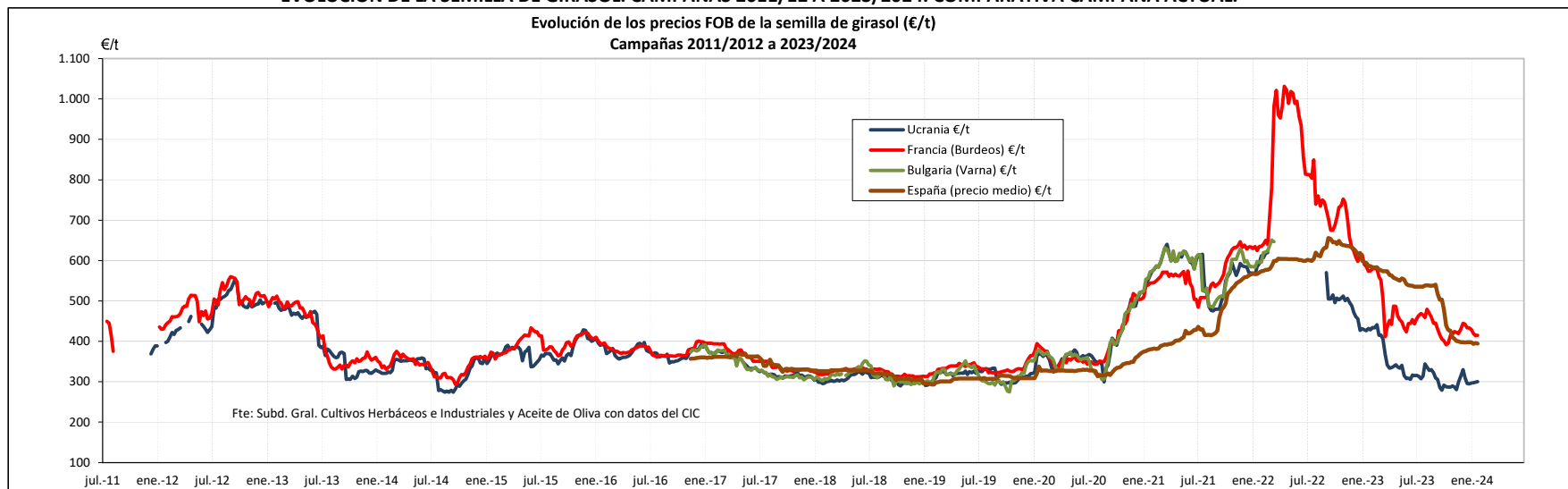


Fuente: Elaboración por la Subdirección General de Cultivos Herbáceos e Industriales y Aceite de Oliva del MAPA con datos del Consejo Internacional de Cereales y la SG de Análisis, Coordinación y Estadísticas del MAPA.

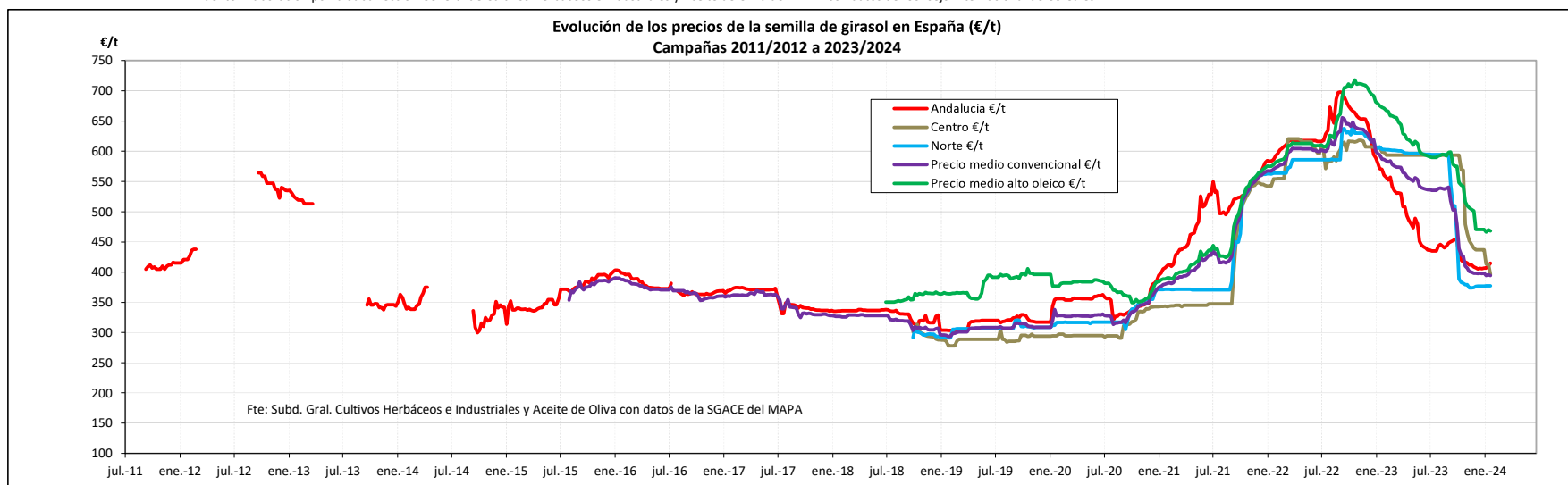
	MUNDIAL			UE	ESPAÑA
	Canadá (Vancouver)	Australia (Fremantle)	Ucrania	Francia (Marsella)	Precio medio
Última cotización €/t	474,01	451,84	355,74	437,98	429,31
% s/inicio campaña	↓ -13	↓ -9	↑ +14	↓ -2	↓ -7
% s/mes anterior	↓ -2	↓ -2	↑ +17	↑ +4	⇒ +1
% s/semana anterior	↑ +2	⇒ +1	↑ +3	↑ +3	⇒ +0
% s/año anterior	↓ -20	↓ -33	↓ -29	↓ -17	↓ -25

Campaña 23/24	MUNDIAL			UE	ESPAÑA
	Canadá (Vancouver)	Australia (Fremantle)	Ucrania	Francia (Marsella)	Precio medio
Media (€/t)	525,81	481,29	330,14	438,99	436,77
Máximo (€/t)	599,26	521,65	355,74	476,79	469,85
Mínimo (€/t)	461,16	449,39	303,51	410,78	425,45

EVOLUCIÓN DE LA SEMILLA DE GIRASOL. CAMPAÑAS 2011/12 A 2023/2024. COMPARATIVA CAMPAÑA ACTUAL.



Fuente: Elaboración por la Subdirección General de Cultivos Herbáceos e Industriales y Aceite de Oliva del MAPA con datos del Consejo Internacional de Cereales.

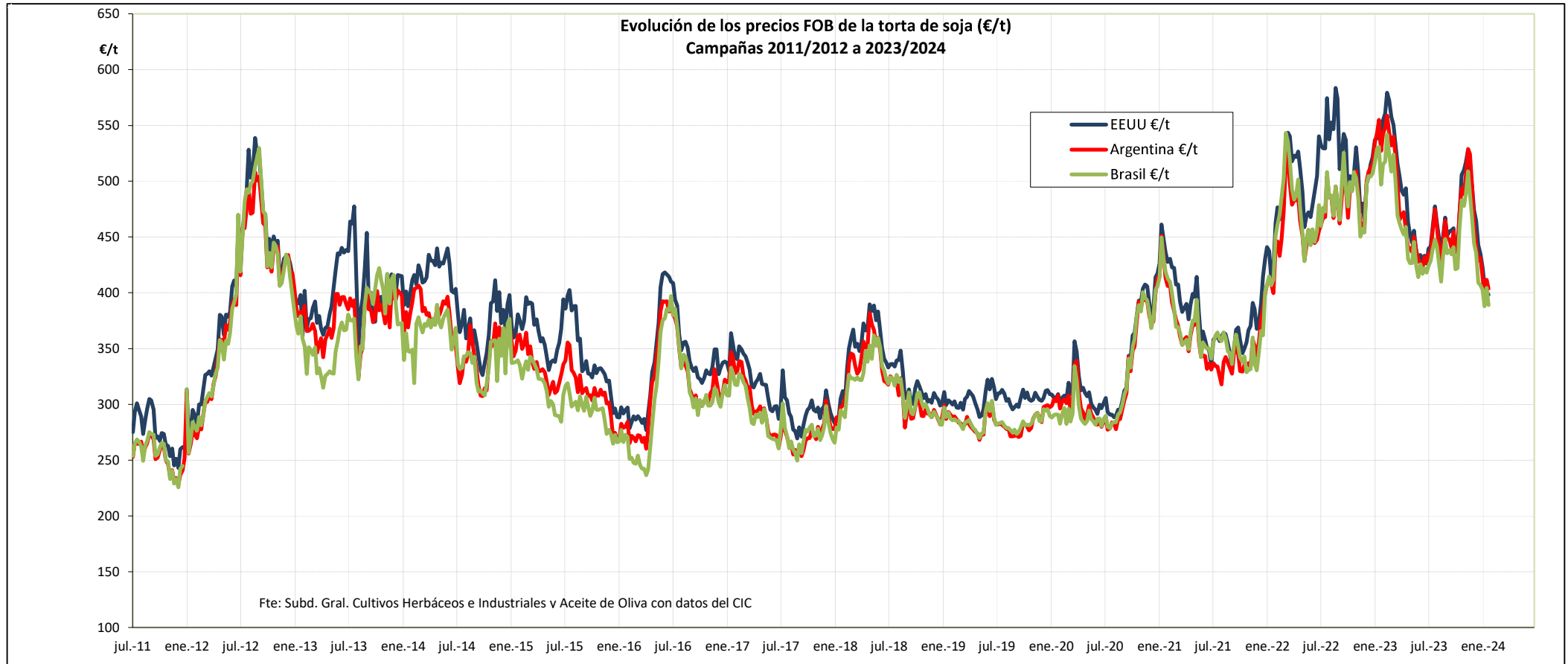


Fuente: Elaboración por la Subdirección General de Cultivos Herbáceos e Industriales y Aceite de Oliva del MAPA con datos de la SG de Análisis, Coordinación y Estadísticas del MAPA.

	MUNDIAL	UE			ESPAÑA			
	Ucrania	Francia (Burdeos)	Bulgaria (Varna)	Andalucía	Centro	Norte	Precio medio Girasol convencional	Precio medio Girasol alto oleico
Última cotización €/t	300,30	414,88	s/c	414,81	396,43	377,40	394,48	467,77
% s/inicio campaña	↓ -5	↓ -9	n/c	↓ -4,9	↓ -33,2	↓ -36,6	↓ -26,4	↓ -20,9
% s/mes anterior	↑ +2	↓ -4	n/c	↑ +2,2	↓ -9,3	⇒ +0,1	↓ -0,9	↓ -0,6
% s/semana anterior	⇒ +1	⇒ +0	n/c	⇒ +1,0	↓ -4,0	⇒ +0,0	↓ -0,3	↓ -0,5
% s/año anterior	↓ -31	↓ -28	n/c	↓ -27,2	↓ -33,8	↓ -37,4	↓ -32,8	↓ -30,5

Campaña 23/24	MUNDIAL	UE			ESPAÑA			
	Ucrania	Francia (Burdeos)	Bulgaria (Varna)	Andalucía	Centro	Norte	Precio medio Girasol convencional	Precio medio Girasol alto oleico
Media (€/t)	304,65	433,86	n/c	426,91	524,33	467,26	462,04	539,34
Máximo (€/t)	344,62	479,54	n/c	454,75	593,56	594,94	540,41	598,81
Mínimo (€/t)	279,07	391,87	n/c	405,30	396,43	373,86	394,24	466,14

EVOLUCIÓN DE LA TORTA DE SOJA. CAMPAÑAS 2011/12 A 2023/2024



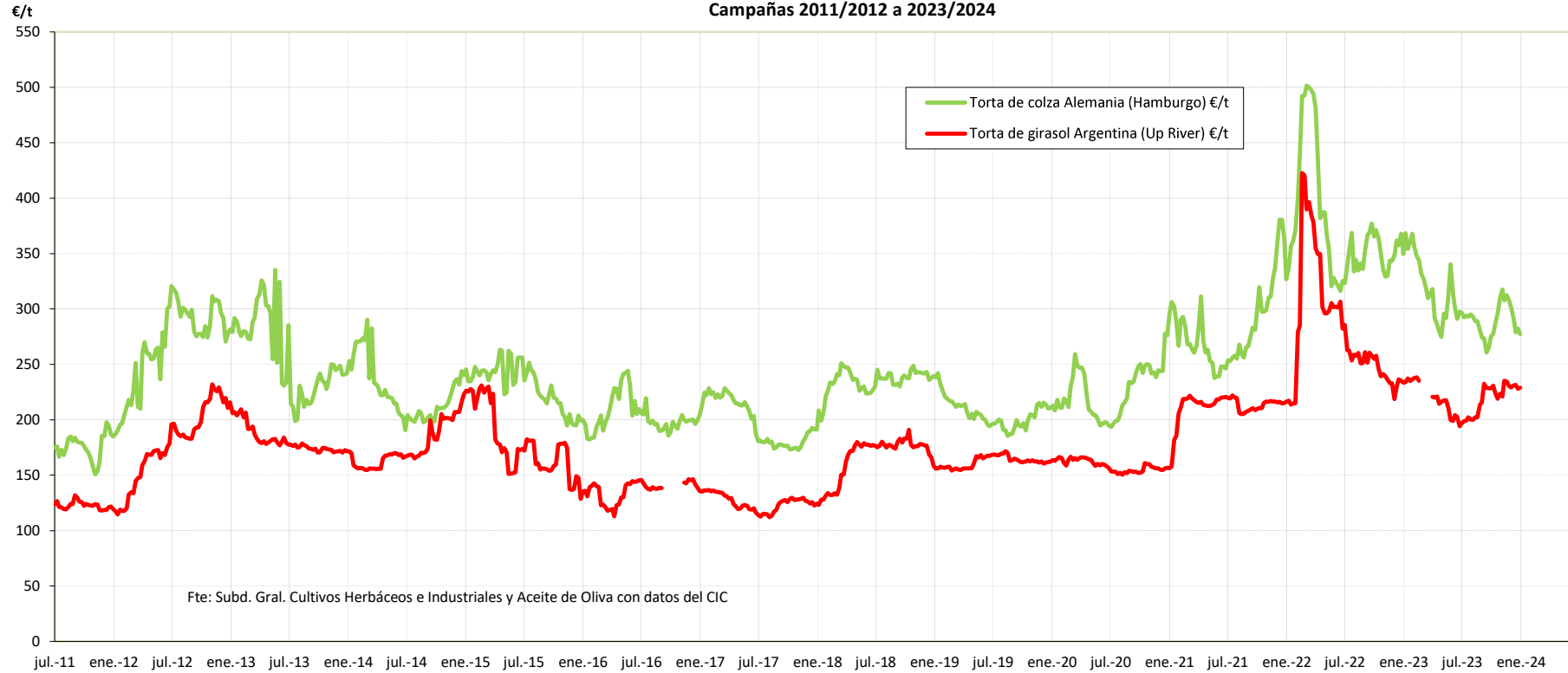
Fuente: Elaboración por la Subdirección General de Cultivos Herbáceos e Industriales y Aceite de Oliva del MAPA con datos del Consejo Internacional de Cereales.

	MUNDIALES		
	EEUU (Golfo)	Argentina (Up River)	Brasil (Paraná)
Última cotización €/t	398,24	403,79	389,00
% s/inicio campaña	↓ -9	↓ -7	↓ -8
% s/mes anterior	↓ -8	↓ -6	↓ -4
% s/semana anterior	↓ -1	↓ -2	↓ -4
% s/año anterior	↓ -25	↓ -23	↓ -22

Campaña 23/24	MUNDIALES		
	EEUU (Golfo)	Argentina (Up River)	Brasil (Paraná)
Media (€/t)	458,83	453,36	438,06
Máximo (€/t)	528,08	529,00	508,76
Mínimo (€/t)	398,24	395,28	387,96

EVOLUCIÓN DE LA TORTA DE COLZA Y DE GIRASOL. CAMPAÑAS 2011/12 A 2023/2024

Evolución de los precios FOB de la torta de colza y de girasol (€/t)
Campañas 2011/2012 a 2023/2024

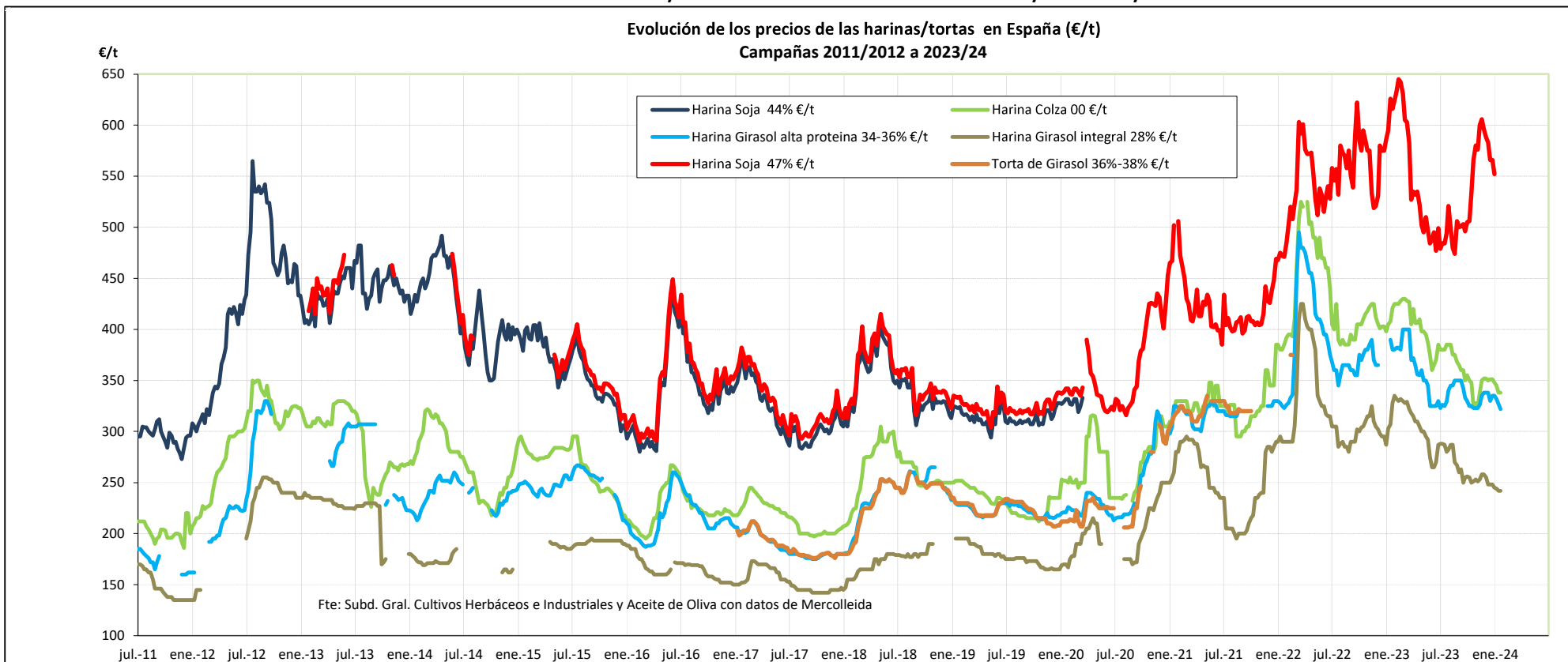


Fuente: Elaboración por la Subdirección General de Cultivos Herbáceos e Industriales y Aceite de Oliva del MAPA con datos del Consejo Internacional de Cereales.

	Torta Colza	Torta Girasol
	Alemania (Hamburgo)	Argentina (Up River)
Última cotización €/t	277,20	229,15
% s/inicio campaña	↓ -8	↑ +12
% s/mes anterior	↓ -8	↓ -0
% s/semana anterior	↓ -2	→ +1
% s/año anterior	↓ -21	↓ -2

	Torta Colza	Torta Girasol
	Alemania (Hamburgo)	Argentina (Up River)
Campaña 23/24		
Media (€/t)	290,39	217,26
Máximo (€/t)	317,59	235,29
Mínimo (€/t)	260,93	194,28

EVOLUCIÓN DE LAS HARINAS/TORTAS EN ESPAÑA. CAMPAÑAS 2011/12 A 2023/24

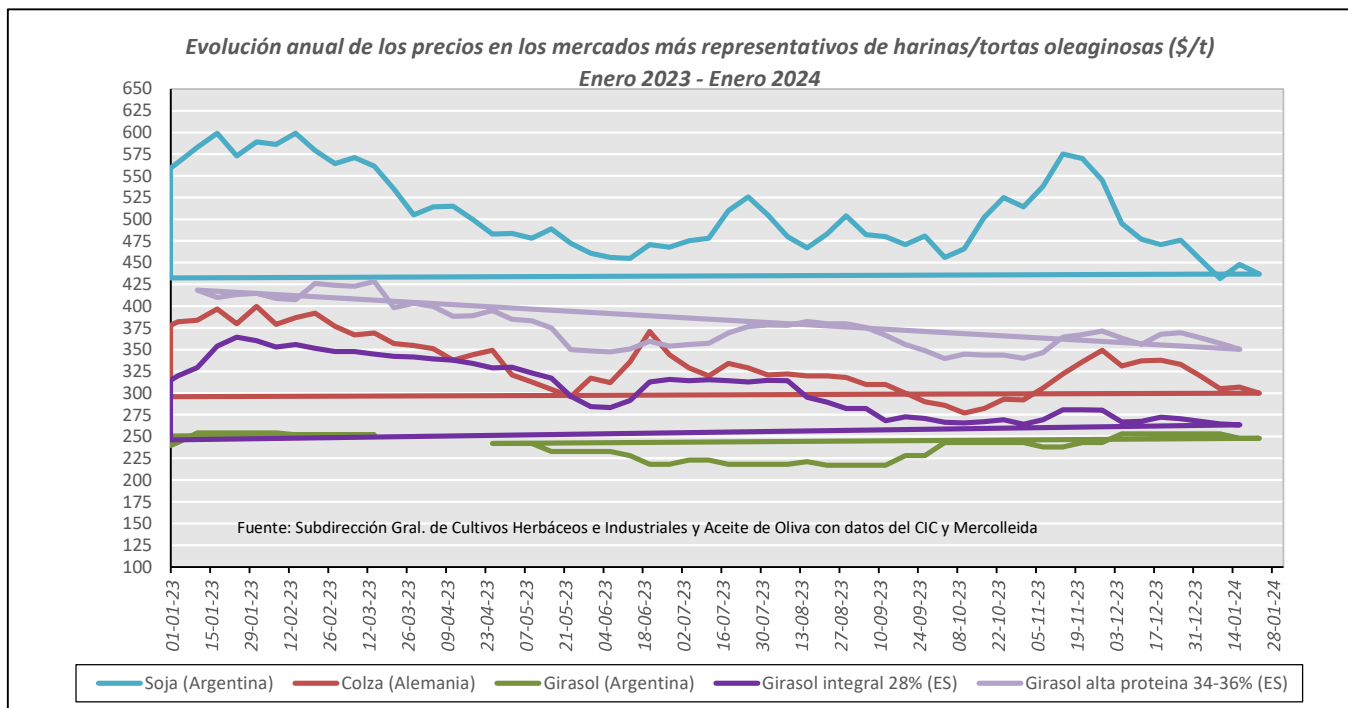
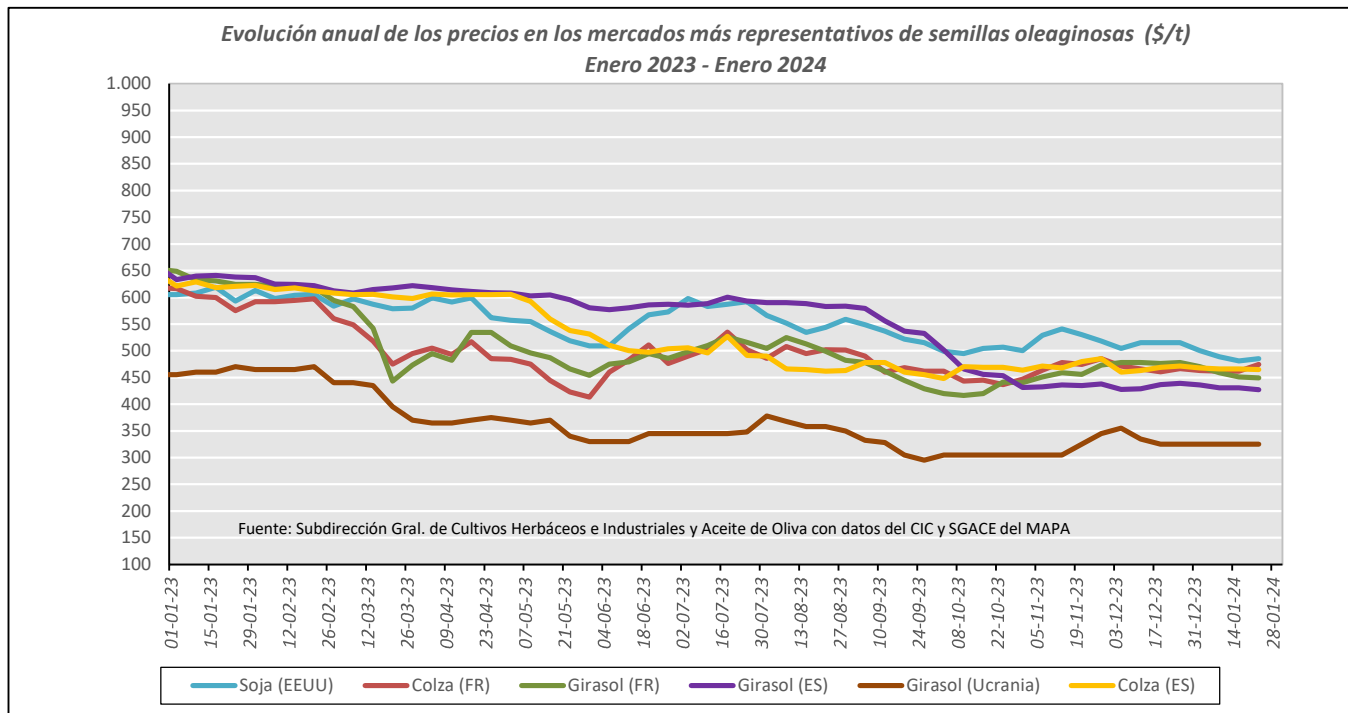


Fuente: Elaboración por la Subdirección General de Cultivos Herbáceos e Industriales y Aceite de Oliva del MAPA con datos de Mercolleida.

	ESPAÑA			
	Harina Soja 47%	Harina Colza 00	Harina Girasol 34-36%	Harina Girasol 28%
Última cotización €/t	s/c	s/c	s/c	s/c
% s/inicio campaña	n/c	n/c	n/c	n/c
% s/mes anterior	n/c	n/c	n/c	n/c
% s/semana anterior	n/c	n/c	n/c	n/c
% s/año anterior	n/c	n/c	n/c	n/c

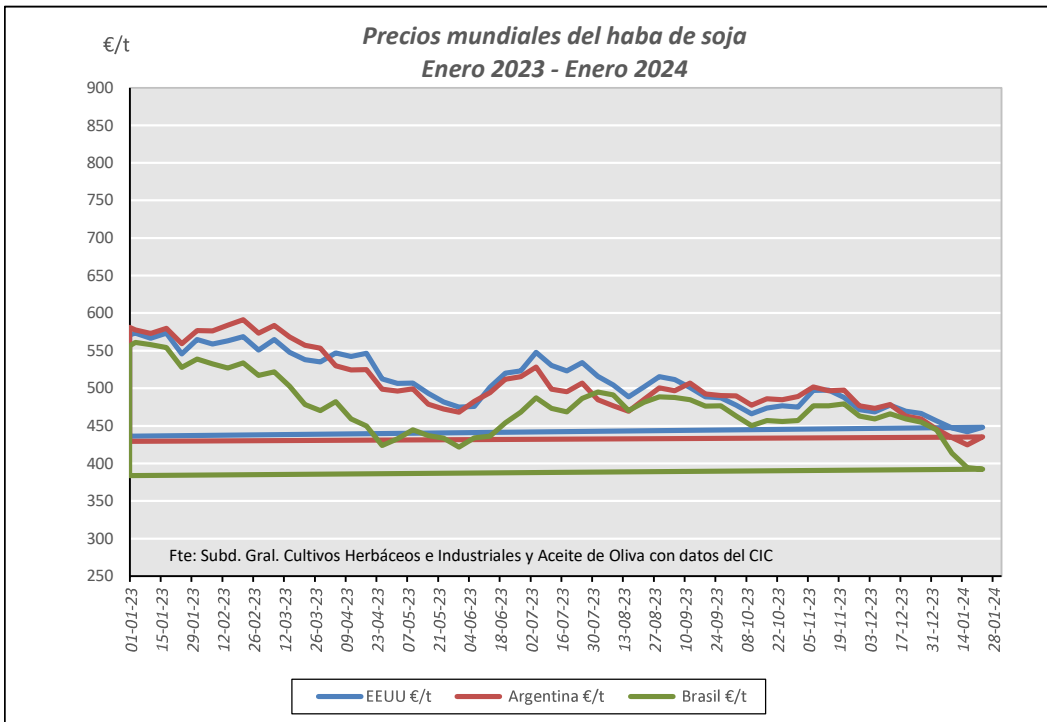
	ESPAÑA			
	Harina Soja 47%	Harina Colza 00	Harina Girasol 34-36%	Harina Girasol 28%
Campaña 23/24				
Media (€/t)	533,31	355,59	334,14	259,76
Máximo (€/t)	606,00	385,00	350,00	288,00
Mínimo (€/t)	474,00	325,00	322,00	242,00

EVOLUCIÓN ANUAL OLEAGINOSAS. COMPARATIVA DE LAS PRINCIPALES OLEAGINOSAS

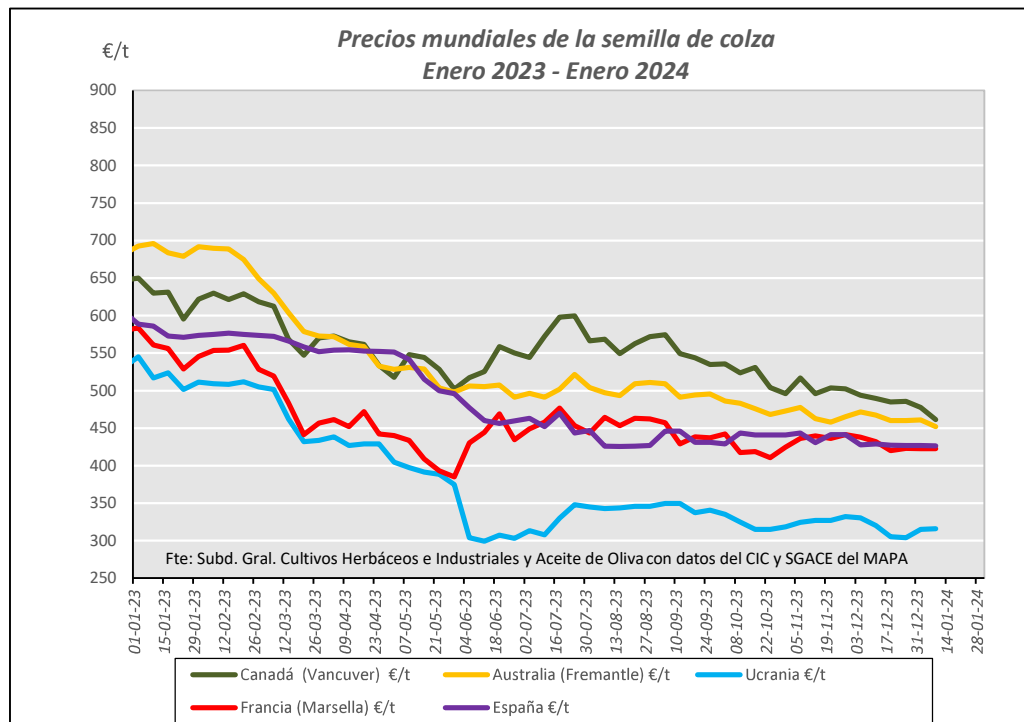


Fuente: Elaboración Subd. Gral. Cultivos Herbáceos e Industriales con datos del Consejo Internacional de Cereales, SG de Análisis, Coordinación y Estadística del MAPA y Mercolleida.

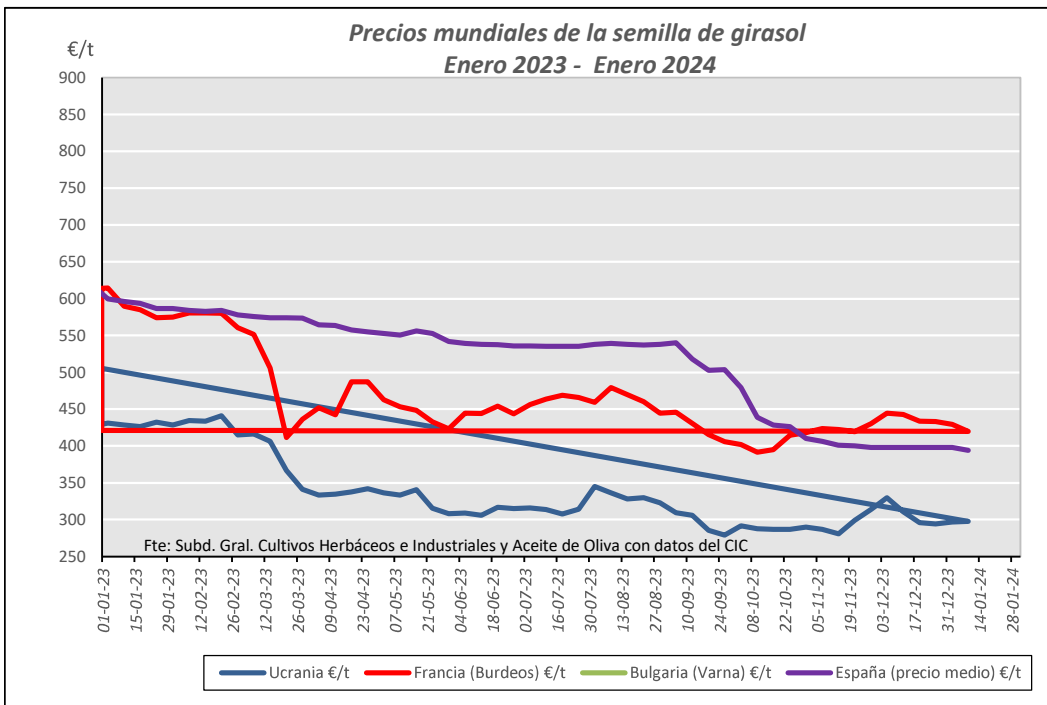
EVOLUCIÓN ANUAL. PRECIOS SEMILLAS OLEAGINOSAS (€/t)



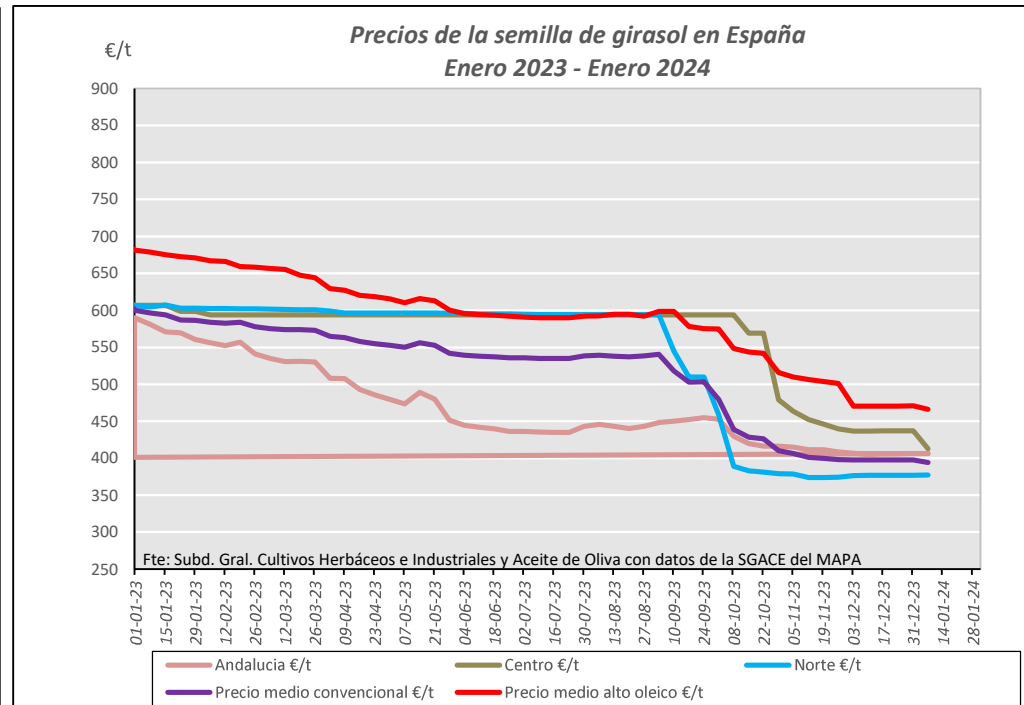
Fuente: Elaboración Subd. Gral. Cultivos Herbáceos e Industriales y Aceite de Oliva con datos del Consejo Internacional de Cereales



Fuente: Elaboración Subd. Gral. Cultivos Herbáceos e Industriales y Aceite de Oliva con datos del CIC y SGACE del MAPA

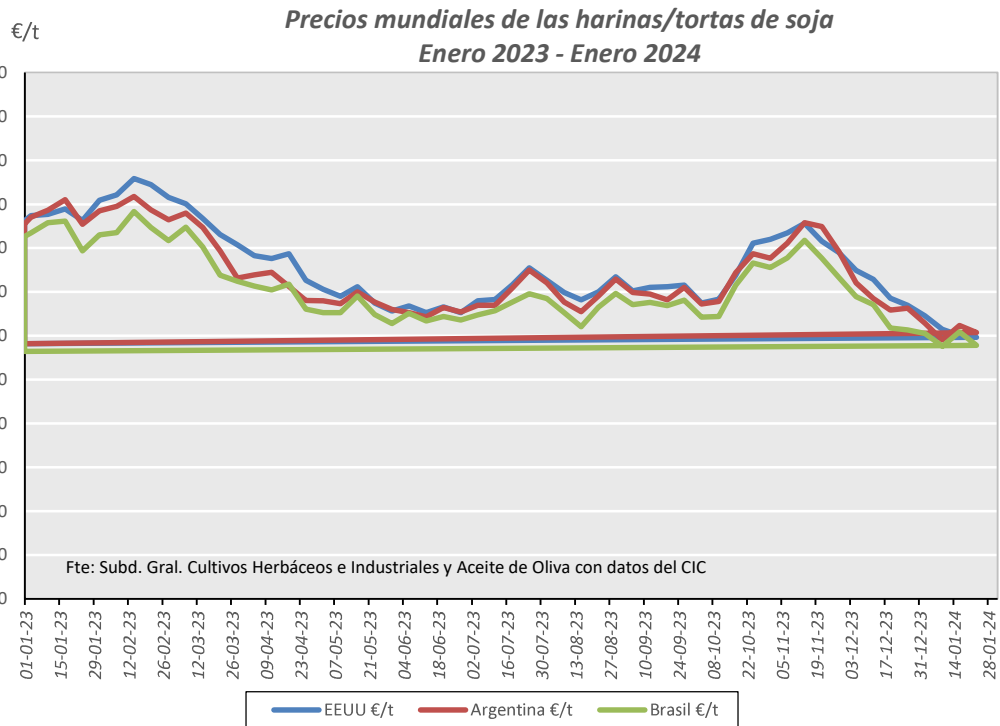


Fuente: Elaboración Subd. Gral. Cultivos Herbáceos e Industriales y Aceite de Oliva con datos del Consejo Internacional de Cereales

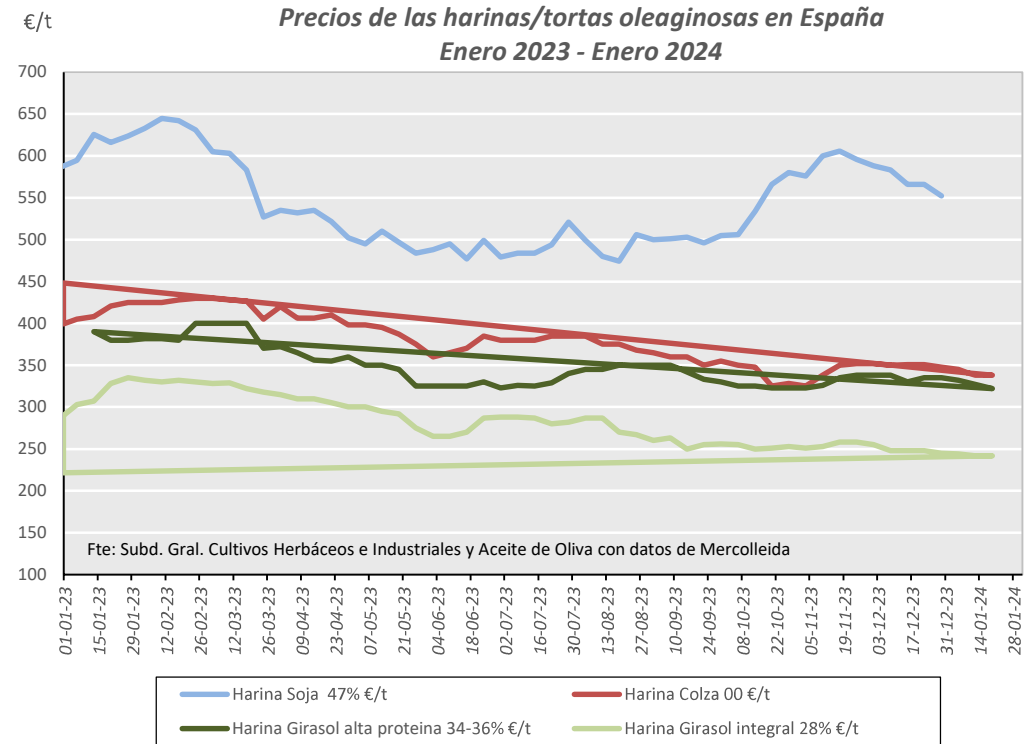


Fuente: Elaboración Subd. Gral. Cultivos Herbáceos e Industriales y Aceite de Oliva con datos de la SGACE del MAPA.

EVOLUCIÓN ANUAL. PRECIOS DE LAS HARINAS/TORTAS OLEAGINOSAS (€/t)



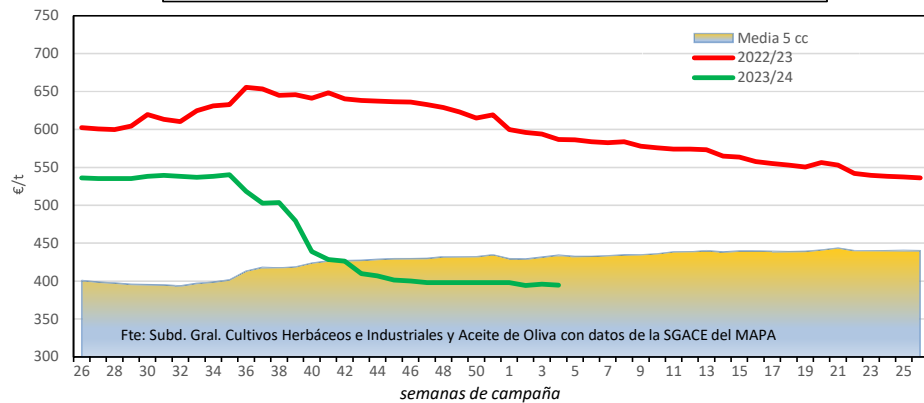
Fuente: Elaboración S. G. Cultivos Herbáceos e Industriales y Aceite de Oliva con datos del Consejo Internacional de Cereales



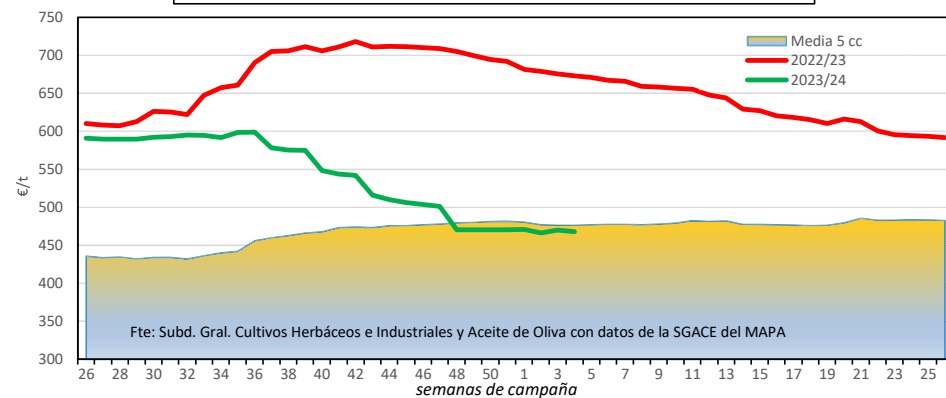
Fuente: Elaboración por la S. G. de Cultivos Herbáceos e Industriales y Aceite de Oliva del MAPA con datos de Mercolleida

EVOLUCIÓN DEL PRECIO MEDIO DE LAS OLEAGINOSAS EN ESPAÑA. COMPARATIVA ENTRE CAMPAÑAS

**Evolución precio medio del girasol convencional en el mercado nacional (€/t).
Comparativa campañas.**



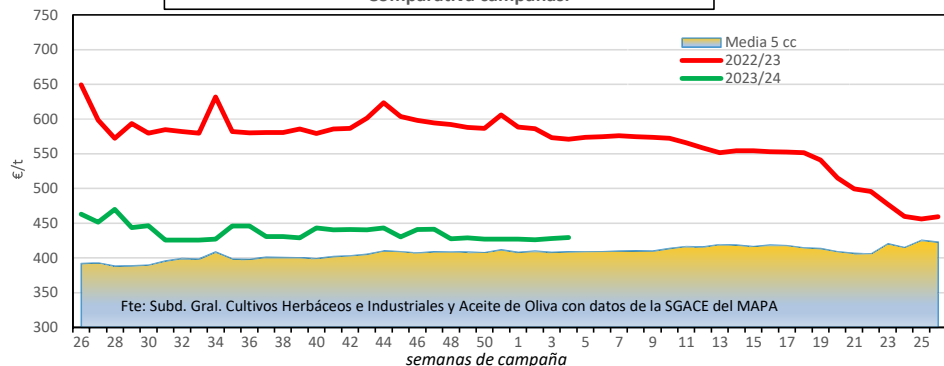
**Evolución precio medio del girasol alto oleico en el mercado nacional (€/t).
Comparativa campañas.**



	Precio medio Girasol convencional	Precio medio Girasol alto oleico
Última cotización €/t	394,48	467,77
% s/inicio campaña	-26	-21
% s/mes anterior	-1	-1
% s/semana anterior	-0	-0
% s/año anterior	-33	-30

Campaña 2023/24	Girasol convencional	Girasol alto oleico
Media (€/t)	462,04	539,34
Máximo (€/t)	540,41	598,81
Mínimo (€/t)	394,24	466,14

**Evolución precio medio de la colza en el mercado nacional (€/t).
Comparativa campañas.**

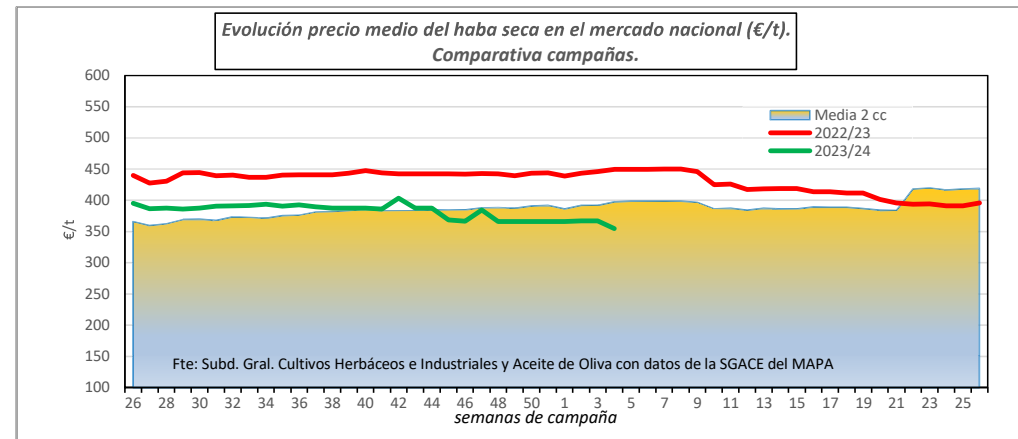
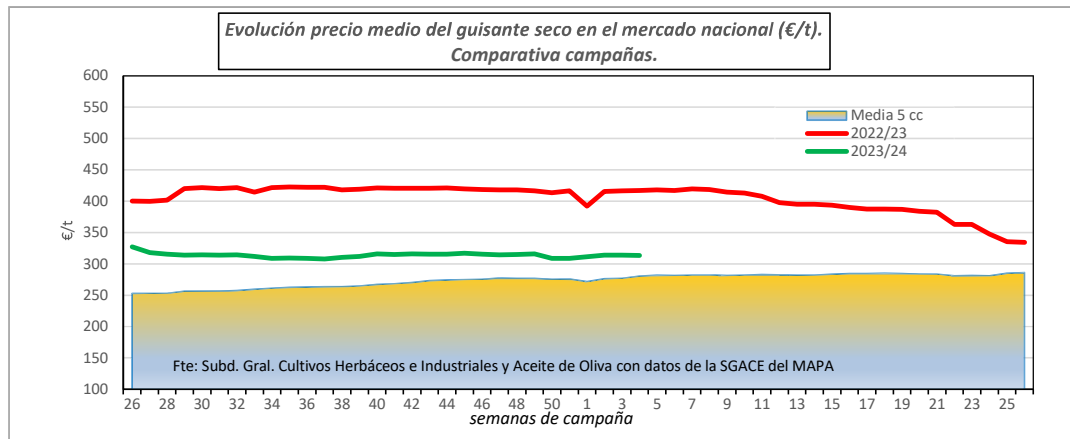


	Precio medio Colza
Última cotización €/t	429,31
% s/inicio campaña	-7
% s/mes anterior	+1
% s/semana anterior	+0
% s/año anterior	-25

Campaña 2023/24	Colza
Media (€/t)	436,77
Máximo (€/t)	469,85
Mínimo (€/t)	425,45

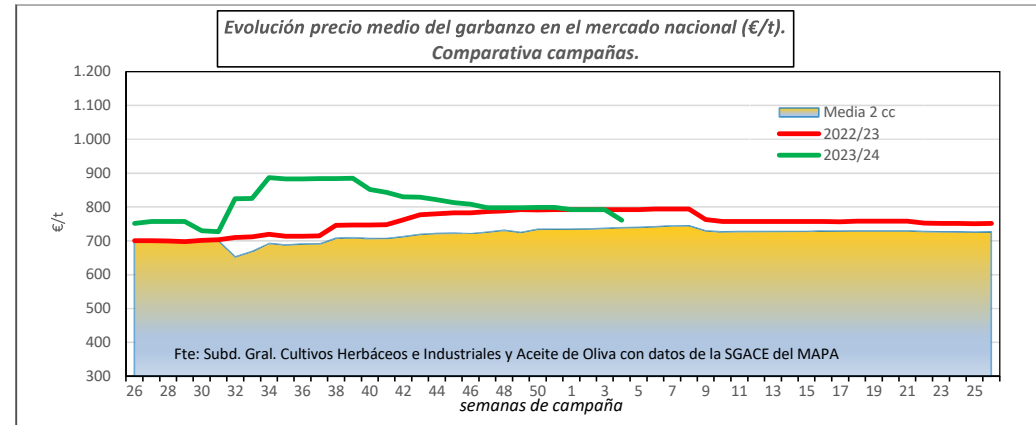
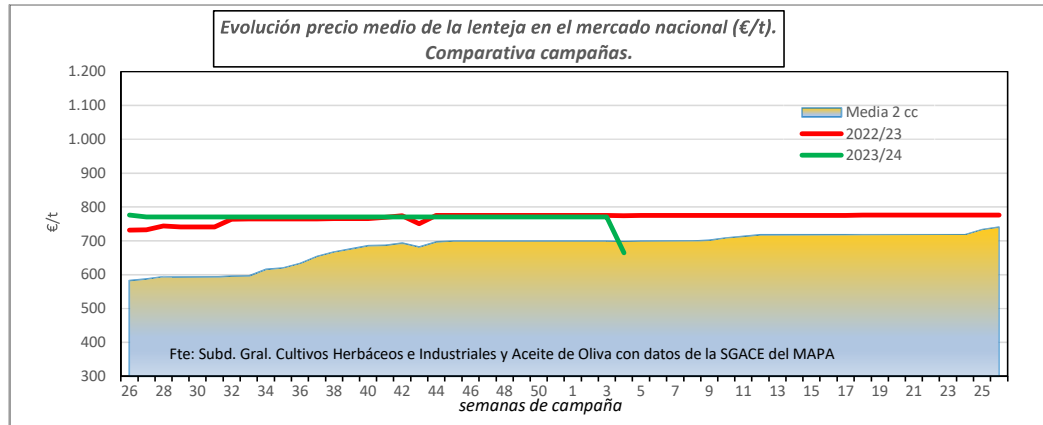
Fuente: Elaboración por la Subdirección General de Cultivos Herbáceos e Industriales y Aceite de Oliva del MAPA con datos del Consejo Internacional de Cereales y la SG de Análisis, Coordinación y Estadísticas del MAPA.

EVOLUCIÓN DEL PRECIO MEDIO DE LAS LEGUMINOSAS GRANO EN ESPAÑA. COMPARATIVA ENTRE CAMPAÑAS



	Precio medio Guisantes secos	Precio medio Habas secas
Última cotización €/t	313,37	354,67
% s/inicio campaña	↓ -4	↓ -10
% s/mes anterior	↑ +1	↓ -3
% s/semana anterior	↓ -0	↓ -3
% s/año anterior	↓ -25	↓ -21

Campaña 2023/24	Guisantes secos	Habas secas
Media (€/t)	313,79	381,64
Máximo (€/t)	327,34	403,27
Mínimo (€/t)	307,70	354,67



	Precio medio Lentejas	Precio medio Garbanzos
Última cotización €/t	664,86	761,42
% s/inicio campaña	↓ -14	↑ +1
% s/mes anterior	↓ -14	↓ -5
% s/semana anterior	↓ -14	↓ -4
% s/año anterior	↓ -14	↓ -4

Campaña 2023/24	Lentejas	Garbanzos
Media (€/t)	766,56	812,06
Máximo (€/t)	776,28	886,81
Mínimo (€/t)	664,86	727,44