

Agosto  
2022

# VANCES

**Superficies y producciones de  
cultivos**



GOBIERNO  
DE ESPAÑA


MINISTERIO  
DE AGRICULTURA, PESCA  
Y ALIMENTACIÓN

**Subsecretaría de Agricultura, Pesca y Alimentación**  
**Subdirección General de Análisis, Coordinación y Estadística**

[sgapc@mapa.es](mailto:sgapc@mapa.es)



Aviso Legal: los contenidos de esta publicación podrán ser reutilizados, citando la fuente y la fecha, en su caso, de la última actualización



**MINISTERIO DE AGRICULTURA, PESCA Y ALIMENTACIÓN**

**Edita**

© Ministerio de Agricultura, Pesca y Alimentación  
Secretaría General Técnica  
Centro de Publicaciones  
Catálogo de Publicaciones de la Administración General del Estado:  
<http://publicacionesoficiales.boe.es/>

NIPO: 003-19-201-6

## Avances de superficies y producciones agrícolas. Agosto de 2022

Se presentan las estimaciones disponibles de los cultivos y grupos de cultivos de mayor importancia en España correspondientes al **31 de agosto de 2022**, elaboradas con las informaciones remitidas por las Comunidades Autónomas. Estas estimaciones tienen carácter coyuntural y se actualizan mensualmente. Los años reflejados no son años naturales sino el periodo medio de cosecha de cada cultivo. Los índices de variación están calculados sobre los datos con tres decimales, aunque en las tablas figuren redondeados con uno solamente.

### Cereales

Las estimaciones de **producción de cereales de otoño-invierno de la cosecha 2022, campaña de comercialización 2022-23**, indican para todo el grupo, en general, un descenso respecto a la campaña precedente (-25,1 %). Todos los cultivos experimentan bajadas importantes, en especial el centeno (-35,4 %), el trigo blando (-28,4 %), la avena (-24,9 %), la cebada de dos carreras (-23,2 %), el triticale (-22,8 %), la cebada de seis carreras (-19,8 %) y el trigo duro (-15,6 %).

Cultivos (000 t)	Mes	Definit. 2020	Provis. 2021	Avance 2022	2022 (2021=100)
Trigo blando	8	7.029,6	7.559,8	<b>5.409,4</b>	71,6
Trigo duro	8	787,5	743,8	<b>627,9</b>	84,4
Trigo total	8	7.817,1	8.303,5	<b>6.037,3</b>	72,7
Cebada seis carreras	8	1.074,2	794,7	<b>637,4</b>	80,2
Cebada dos carreras	8	9.881,6	8.187,8	<b>6.292,2</b>	76,8
Cebada total	8	10.955,8	8.982,4	<b>6.929,7</b>	77,1
Avena	8	1.323,8	1.198,4	<b>899,8</b>	75,1
Centeno	8	391,7	301,5	<b>194,9</b>	64,6
Triticale	6	756,2	783,5	<b>604,6</b>	77,2
Cereales otoño invierno		21.244,5	19.569,4	<b>14.666,2</b>	74,9

Entre los **cereales de primavera**, los primeros avances de **producción de la cosecha 2022**, registran con relación a la campaña pasada, descensos en el cultivo arroz (-36,2 %) y en sorgo (-10,2 %). Del maíz no se dispone de datos.

Cultivos (000 t)	Mes	Definit. 2020	Provis. 2021	Avance 2022	2022 (2021=100)
Maíz	8	4.214,1	4.415,4	-	
Sorgo	7	21,1	18,9	<b>17,0</b>	89,8
Arroz	8	747,8	632,5	<b>403,6</b>	63,8

### Leguminosas grano

Las estimaciones de **producción de la cosecha 2022**, presentan descensos, principalmente en veza (-26,7 %), judías secas (-25,5 %), habas secas (-21,9%), yeros (-21,3 %), guisantes secos (-20 %), lentejas (-13,2 %), garbanzos (-12,2 %) y altramuz dulce (-8,2 %).

Cultivos (000 t)	Mes	Definit. 2020	Provis. 2021	Avance 2022	2022 (2021=100)
Judías secas	8	17,7	18,4	<b>13,7</b>	74,5
Habas secas	8	29,1	28,6	<b>22,3</b>	78,1
Lentejas	8	42,8	31,7	<b>27,5</b>	86,8
Garbanzos	8	46,5	39,2	<b>34,4</b>	87,8
Guisantes secos	8	222,5	176,4	<b>141,1</b>	80,0
Veza	8	112,4	84,1	<b>61,6</b>	73,3
Altramuz dulce	8	2,4	2,1	<b>1,9</b>	91,8
Yeros	8	59,6	48,5	<b>38,1</b>	78,7

### Cultivos industriales

Los datos de previsión de **producción** para la **cosecha 2022** registran, respecto a la campaña anterior, ascensos en girasol (6,8 %). Descienden el algodón (-13,4 %) y la remolacha azucarera (verano) (-12 %).

Cultivos (000 t)	Mes	Definit. 2020	Provis. 2021	Avance 2022	2022 (2021=100)
Remolacha azucarera (verano)	8	576,1	607,8	<b>534,9</b>	88,0
Remolacha azucarera (invierno)	3	1.856,7	1.614,3		
Algodón	8	190,5	155,0	<b>134,2</b>	86,6
Girasol	8	883,1	767,1	<b>922,2</b>	120,2
Colza	7	195,0	216,5	<b>260,0</b>	120,1

### Hortalizas y frutales no cítricos

Las estimaciones de **producción de hortalizas de la cosecha 2022** indican, respecto a la anterior campaña, un descenso en **cebolla babosa** (-32,3 %) y un descenso en **patata** de media estación (-8,1 %). En el grupo de los **tomates**, el “**de verano**” (recolección I-VI/30-IX) descenderá un 39,2 %.

En otras hortalizas, las estimaciones de **producción** registran aumentos berenjena (+5,6 %) y descensos en lechuga total (-22,7 %), ajo (-12,6 %) y fresa y fresón (-9,9 %).

Son últimos avances de campaña los de cebolla babosa, ajo, berenjena y fresa.

En **frutales no cítricos** se reflejan los siguientes datos: suben higo (+2,3 %) y descienden albaricoque (-30,4 %), melocotón (-25,3 %), pera (-23,6 %), nectarina (-19,2 %), plátano (-14,9 %) y manzana (-10,2 %).

En los **frutos secos** fuerte incremento en avellana (+114,2 %) y descenso en almendra (-34,9 %).

Cultivos (000 t)	Mes	Definit. 2020	Provis. 2021	Avance 2022	2022 (2021=100)
Patata media estación	8	884,7	909,8	<b>836,2</b>	91,9
Cebolla babosa	8	200,4	266,9	<b>180,8</b>	67,7
Tomate (rec.1-vi/30-ix)	8	3.084,9	3.596,6	<b>2.187,3</b>	60,8
Berenjena	8	282,2	266,7	<b>281,5</b>	105,6
Fresa y fresón	8	272,5	360,8	<b>325,2</b>	90,1
Lechuga total	8	961,9	1.076,7	<b>832,2</b>	77,3
Ajo	8	269,1	309,4	<b>270,6</b>	87,4
Manzana total	8	522,6	583,7	<b>524,0</b>	89,8
Pera total	8	324,0	308,1	<b>235,4</b>	76,4
Albaricoque	8	133,3	112,3	<b>78,1</b>	69,6
Melocotón	8	826,0	701,4	<b>524,0</b>	74,7
Nectarina	8	483,6	441,3	<b>356,8</b>	80,8
Plátano	8	420,1	417,6	<b>355,3</b>	85,1
Higo	8	59,9	52,2	<b>53,4</b>	102,3
Almendra	8	421,6	313,3	<b>203,8</b>	65,1
Avellana	8	5,6	5,0	<b>10,8</b>	214,2

## Cítricos

Los datos de **producción de cítricos de la cosecha 2022, campaña 2022/23** muestran un descenso del 15,5 % en naranja y de un 8,9 % en limón.

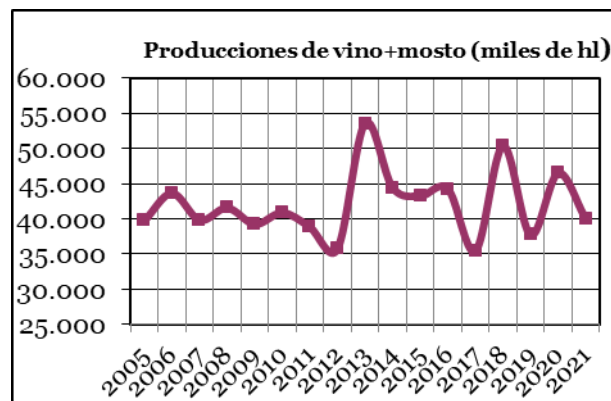
Cultivos (000 t)	Mes	Definit. 2020	Provis. 2021	Avance 2022	2022 (2021=100)
Naranja	8	3.496,1	3.567,6	<b>3.013,8</b>	84,5
Limón	8	1.141,6	1.045,6	<b>952,9</b>	91,1

## Producciones vitivinícolas

Las estimaciones de **producción** de la **cosecha 2022, campaña 2022-23**, aún muy preliminares, indican una producción de uva de mesa de **319.941 toneladas, un 5 % superior** a la campaña pasada.

Productos (000t/000hl)	Mes	Def. 2020	Provis. 2021	Avance 2022	2022 (2021=100)
Uva de mesa	7	297,8	319,9	<b>320,0</b>	105,0
Uva vinificación	7	6.196,6	5.410,1	-	-
Vino + Mosto (000 hl)		46.492,8	40.047,6	-	-

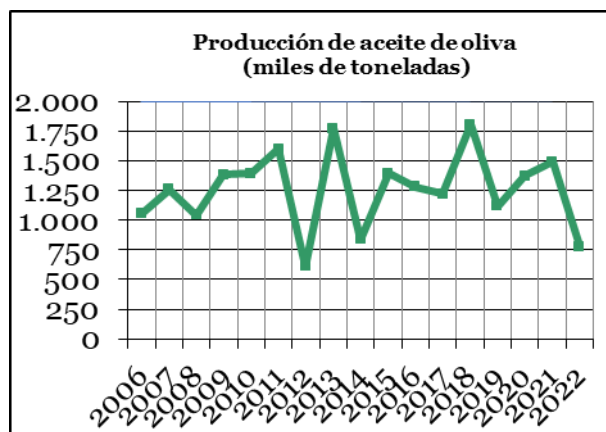
(\*) Incluye los mostos concentrados y los mostos parcialmente fermentados, así como los pequeños productores sin obligación de declarar (autoconsumo).



## Producciones de aceituna y aceite de oliva

Las producciones de aceituna y aceite de oliva muy preliminares todavía de la **cosecha 2022, campaña 2022-23** indican fuertes descensos respecto de la cosecha anterior. Desciende un 47,7 % la producción de aceite y de un 32,5 % en la aceituna de aderezo.

Productos (000 t)	Mes	Definit. 2020	Provis. 2021	Avance 2022	2022 (2021=100)
Aceituna de aderezo		628,6	666,0	<b>449,4</b>	67,5
Aceituna de almazara		7.576,1	7.517,6	<b>3.984,0</b>	53,0
Aceite		1.370,2	1.489,4	<b>778,6</b>	52,3



# ÍNDICE

Resumen de cifras nacionales ..... páginas 7 y 8

## AGRÍCOLAS

	página:
trigo blando	9
trigo duro	10
trigo total	11
cebada de seis carreras	12
cebada de dos carreras	13
cebada total	14
avena	15
centeno	16
maíz	17
arroz	18
judías secas	19
habas secas	20
lentejas	21
garbanzos	22
guisantes secos	23
veza	24
altramuz dulce	25
yeros	26
patata media estación	27
patata tardía	28
remolacha azucarera (r. verano)	29
algodón	30
girasol	31
tabaco	32
maíz forrajero	33
alfalfa	34
veza para forraje	35
lechuga total	36
tomate (rec. 1-vi/30-ix)	37
tomate (rec. 1-x/31xii)	38
tomate conserva	39
pimiento conserva	40

	página:
fresa y fresón	41
alcachofa	42
ajo	43
cebolla babosa	44
cebolla grano y medio grano	45
otras cebollas	46
cebolla total	47
endivias	48
escarolas	49
berenjena	50
calabacín	51
naranja dulce	52
limón	53
manzana sidra	54
manzana de mesa	55
pera total	56
albaricoque	57
melocotón	58
plátano	59
higo	60
nectarina	61
almendra	62
avellana	63
uva de mesa	64
uva pasa	65
aceituna de aderezo	66
aceituna de almazara	67
aceite	68

IMPUTACIONES DE DATOS A COSECHAS SEGÚN MESES. INCLUYEN AVANCES DE SUPERFICIE Y PRODUCCIÓN

AVANCES MES DEL AÑO "n"

Cosecha (n-1)												Año (n) - Cosecha (n)												Cosecha (n+1)														
E	F	Mz	A	My	Ju	Jl	A	S	O	N	D	E	F	Mz	A	My	Ju	Jl	A	S	O	N	D	E	F	Mz	A	My	Ju	Jl	A	S	O	N	D	E	F	Mz
Trigos_Cebadas_Avena_Centeno_Tritical												Trigos_Cebadas_Avena_Centeno_Tritical																										
Maíz												Maíz																										
												Sorgo																										
												Arroz																										
												Judías secas_Sandía_Melón_Cabaza																										
												Fresa y Fresón												Fresa y Fresón														
												Habas secas_Veza grano_Altramuz dulce_Yeros_Guisantes secos												Habas secas, Veza grano, Altramuz dulce, Yeros, Guisantes secos														
												Lentejas_Garbanzos																										
												Patata Extratemprana												Patata Extratemprana														
												Patata temprana																										
												Patata media estación																										
												Patata tadia_Patata total																										
Remolacha verano												Remolacha verano												Remolacha verano														
Remolacha invierno												Remolacha invierno												Remolacha invierno														
Algodón												Algodón																										
												Girasol_Veza forraje																										
												Soja_Maíz forrajero_Tabaco																										
												Colza												Colza														
												Alfalfa																										
												Espárrago												Col repollo														
Lechuga total												Lechuga total																										
Espinacas												Espinacas																										
												Tomate enero a mayo												Tomate enero a mayo														
												Tomate verano (incluye conserva)																										
												Tomate octubre a diciembre																										
												Tomate total																										
												Tomate conserva																										
												Pimiento total (incluye conserva y pimentón)																										
												Pimiento conserva																										
Alcachofa												Alcachofa																										
Coliflor												Coliflor																										
Brócoli												Brócoli																										
												Calabaza																										
												Ajo																										
												Cebolla babosa												Cebolla babosa														
												Cebolla grano y medio grano																										
												Otras cebollas_Cebolla total																										
												Judías verdes																										
												Guisantes verdes_Habas verdes																										
												Endivias																										
Escarola												Escarola																										
Puerro												Puerro																										
												Champñón_Otras setas												Champñón_Otras setas														
Apio												Apio																										
Pepino												Pepino																										
												Pepinillo																										
Berenjena												Berenjena																										
Calabacín												Calabacín																										
Zanahoria												Zanahoria																										
Nabo												Nabo																										
Rábano												Rábano																										
												Higos_Nectarinas																										
												Kiwi_Castañas																										
												Melocotón																										
												Nuez																										
Pomelo												Pomelo																										
Aguacate												Aguacate																										
												Satsuma																										
Clementina												Clementina																										
Híbridos de mandarina												Híbridos de mandarina																										
Naranja dulce												Naranja dulce																										
												Uva pasa_Aceituna aderezo																										
												Frambuesa																										
Limón												Limón																										
												Manzana sidra_manzana de mesa_Pera																										
												Albaricoque_Cereza y guinda_Ciruela_Almendra																										
												Plátano																										
												Uva de mesa_Avellana																										
Uva de vinificación												Uva de vinificación																										
Vino + mosto												Vino + mosto																										
Aceituna de almazara												Aceituna de almazara																										
Aceite												Aceite																										

NOTAS

- Solo se indican por duplicado los periodos en los cultivos donde hay una misma cosecha repartida en dos años
- El criterio de asignación del año de cosecha (color) atiende a dos parámetros: al periodo en que comienza la recolección y al reparto del volumen de producción
- Los periodos incluyen avances de superficie y producción, por lo que en algún cultivo (Calabacín y Zanahoria) son mayores a 12 meses, al solaparse los primeros avances de superficie de la cosecha "n+1" con los últimos de producción de la cosecha "n"

**AVANCES NACIONALES DE SUPERFICIES  
Y PRODUCCIONES AGRÍCOLAS**





## RESUMEN DE LOS AVANCES DE SUPERFICIES Y PRODUCCIONES AGRÍCOLAS

## TOTALES NACIONALES

AGOSTO 2022

CULTIVOS	SUPERFICIES (Miles de Hectáreas)					PRODUCCIONES (Miles de Toneladas)				
	DEFINIT.	PROVIS.	AVANCE	2022		DEFINIT.	PROVIS.	AVANCE	2022	
	MES (1)	2020	2021	2022	2021=100	MES (1)	2020	2021	2022	2021=100
<b>CEREALES</b>										
trigo blando	3	1.661,7	1.854,1	1.833,0	98,9	8	7.029,6	7.559,8	5.409,4	71,6
trigo duro	3	250,9	258,2	274,3	106,2	8	787,5	743,8	627,9	84,4
trigo total	3	1.912,6	2.112,4	2.107,3	99,8	8	7.817,1	8.303,5	6.037,3	72,7
cebada de seis carreras	3	308,4	267,0	252,1	94,4	8	1.074,2	794,7	637,4	80,2
cebada de dos carreras	4	2.440,6	2.260,5	2.196,9	97,2	8	9.881,6	8.187,8	6.292,2	76,8
cebada total	4	2.749,0	2.527,5	2.449,0	96,9	8	10.955,8	8.982,4	6.929,7	77,1
avena	3	506,2	507,0	477,2	94,1	8	1.323,8	1.198,4	899,8	75,1
centeno	3	137,6	117,8	105,2	89,3	8	391,7	301,5	194,9	64,6
triticale	3	257,1	266,8	263,4	98,7	6	756,2	783,5	604,6	77,2
cereales otoño invierno		5.562,5	5.531,5	5.402,2	97,7		21.244,5	19.569,4	14.666,2	74,9
maíz	7	343,8	357,8	316,9	88,6	8	4.214,1	4.415,4		
sorgo	6	5,2	5,0	4,8	95,9	7	21,1	18,9	17,0	89,8
arroz	6	102,1	85,9	56,3	65,5	8	747,8	632,5	403,6	63,8
<b>LEGUMINOSAS GRANO</b>										
judías secas	8	9,1	9,4	8,4	89,3	8	17,7	18,4	13,7	74,5
habas secas	8	21,1	21,9	18,5	84,3	8	29,1	28,6	22,3	78,1
lentejas	8	36,7	35,4	42,2	119,0	8	42,8	31,7	27,5	86,8
garbanzos	8	38,4	41,5	36,4	87,8	8	46,5	39,2	34,4	87,8
guisantes secos	8	117,0	118,9	122,5	103,0	8	222,5	176,4	141,1	80,0
veza	8	82,6	79,8	80,6	101,0	8	112,4	84,1	61,6	73,3
altramuz dulce	8	2,4	2,5	2,5	100,4	8	2,4	2,1	1,9	91,8
yeros	8	43,6	43,2	46,3	107,3	8	59,6	48,5	38,1	78,7
<b>TUBÉRCULOS</b>										
patata extratemprana	4	3,4	3,2	3,1	94,8	4	81,2	75,4	76,1	101,0
patata temprana	6	13,4	13,7	13,5	98,5	6	411,0	445,6	403,2	90,5
patata media estación	6	30,7	31,0	30,4	97,9	8	884,7	909,8	836,2	91,9
patata tardía	8	17,8	18,0	17,1	95,2	8	675,0	723,5	662,3	91,5
patata total	7	65,4	66,0	64,1	97,1	12	2.051,8	2.154,2	1.977,8	91,8
<b>CULTIVOS INDUSTRIALES</b>										
remolacha azucarera (r.	6	7,8	8,9	7,8	87,6	8	576,1	607,8	534,9	88,0
remolacha azucarera (r.	6	19,8	20,6	16,9	81,8	3	1.856,7	1.614,3		
remolacha total		27,6	29,6	24,7	169,4		2.432,8	2.222,1		
algodón	7	61,6	57,2	52,0	90,8	8	190,5	155,0	134,2	86,6
girasol	6	650,1	626,4	870,5	139,0	8	883,1	767,1	922,2	120,2
soja	5	1,5	1,6	1,3	82,9	7	4,5	4,8	3,5	74,0
colza	7	71,5	83,1	123,7	148,8	7	195,0	216,5	260,0	120,1
tabaco	5	8,2	7,9	6,1	77,4	8	24,5	25,3	18,4	73,0
<b>CULTIVOS FORRAJEROS</b>										
maíz forrajero	8	115,1	110,2	109,1	99,0	8	4.250,8	4.074,0	3.899,1	95,7
alfalfa	8	255,9	233,9	221,8	94,9	8	9.624,2	9.061,1	7.927,2	87,5
veza para forraje	8	148,9	159,3	161,0	101,0	8	2.155,0	2.197,3	1.800,9	82,0
<b>HORTALIZAS</b>										
col repollo total	11	4,6	5,4			11	152,4	185,2		
espárrago	7	14,2	13,9	12,9	92,9	7	65,1	62,8	61,4	97,8
lechuga total	8	34,0	33,7	30,5	90,6	8	961,9	1.076,7	832,2	77,3
sandía	4	21,6	23,2	22,1	95,1	7	1.234,9	1.318,1	1.017,6	77,2
melón	4	18,5	19,1	17,7	92,9	7	611,0	648,3	514,3	79,3
tomate (rec. 1-i/31-v)	5	9,7	9,8	9,3	95,6	5	870,6	793,6	816,5	102,9
tomate (rec. 1-vi/30-ix)	4	41,5	42,3	32,1	75,8	8	3.084,9	3.596,6	2.187,3	60,8
tomate (rec. 1-x/31-xii)	8	4,3	4,1	2,4	57,9	12	357,3	385,3		
tomate total	7	55,5	56,2	43,8	78,0	12	4.312,9	4.775,6		
tomate conserva	6	33,3	35,0	24,6	70,4	8	2.491,6	3.040,6	1.686,6	55,5
pimiento total	5	21,6	23,8	22,6	94,7	6	1.470,0	1.571,2	1.392,8	88,6
pimiento conserva	7	2,3	2,2	3,0	131,7	8	77,1	101,6	95,8	94,3
fresa y fresón	8	7,3	7,2	7,3	100,7	8	272,5	360,8	325,2	90,1
alcachofa	8	15,4	14,9	13,9	93,3	6	205,1	208,8		
coliflor	5	8,7	8,7			5	215,8	206,9		
ajo	8	27,9	29,7	29,4	99,0	8	269,1	309,4	270,6	87,4
cebolla babosa	8	4,7	5,2	4,7	90,1	8	200,4	266,9	180,8	67,7
cebolla grano y medio grano	6	12,6	13,2	11,0	83,4	8	755,4	794,3	649,9	81,8
otras cebollas	8	7,3	7,5	7,4	98,8	8	343,9	359,2	347,6	96,8
cebolla total	8	24,6	26,0	23,2	89,2	8	1.299,7	1.420,5	1.178,3	82,9
judías verdes	5	7,6	8,2	7,5	90,8	5	148,0	150,6	140,0	93,0
guisantes verdes	6	16,0	16,7	16,9	101,0	6	120,2	123,2	116,6	94,6

(1) Mes al que corresponde la última estimación

(2) Arroz cáscara

(3) Producción bruta para fibra

(4) Tabaco seco no fermentado

(5) Producción en verde

(6) Incluido en el tomate "de verano" (rec. 1-vi/30-ix)

(7) Incluye el de conserva y el destinado a pimentón

(8) Con vaina

(9) La superficie se expresa en miles de áreas

(10) Incluye los grelos pero no el nabo forrajero

(11) Satsumas, Clementinas e Híbridos de mandarina

(12) Incluye el paraguayo o "melocotón plano" y las "pavías", pero no las nectarinas

(13) Los datos se dan con cáscara, no en grano. Coeficientes de conversión, según varíe

(14) Producción total de Vino y Mosto en miles de Hectolitros. Incluye a los pequeños productores (autoconsumo) y los mostos concentrados convertidos a mosto natural, con coeficiente 3/5

(15) Producción de uva, no de pasa

(16) Datos de entrada de uva en bodega.

(17) La superficie de endivia indica la superficie de raíz de endivia mientras que la producción de endivia recoge la endivia de hoja por lo que no tienen que estar ligadas.

## RESUMEN DE LOS AVANCES DE SUPERFICIES Y PRODUCCIONES AGRÍCOLAS

## TOTALES NACIONALES

AGOSTO 2022

CULTIVOS	SUPERFICIES (Miles de Hectáreas)					PRODUCCIONES (Miles de Toneladas)				
	DEFINIT.	PROVIS.	AVANCE	2022	2021=100	DEFINIT.	PROVIS.	AVANCE	2022	2021=100
	MES (1)	2020	2021	2022	2021=100	MES (1)	2020	2021	2022	2021=100
<b>HORTALIZAS</b>										
habas verdes (8)	6	6,2	6,1	5,3	87,9	6	54,1	54,5	38,1	70,0
endivias (9) (17)	8	35,3	33,3	31,0	93,1	12	6,1	5,8		
escarolas	10	2,8	3,0	2,7	93,1	3	85,7	95,4	77,5	81,2
espinacas	7	4,9	4,8	4,8	100,6	6	82,9	87,8	70,0	79,8
champiñón (9)	5	45,0	43,1	44,5	103,2	6	148,5	148,8	145,0	97,4
otras setas (9)	5	10,2	9,9	9,9	99,8	6	17,5	17,0	17,0	100,4
brócoli	7	32,0	34,8	31,3	89,8	5	590,9	535,4		
apio	5	2,0	1,9	2,0	106,6	5	101,0	111,1	118,5	106,7
pepino	3	7,7	7,9	7,7	96,8	6	794,9	753,4	668,0	88,7
pepinillo (9)	6	0,1	0,3	0,2	66,7	7	0,0	0,0	0,0	31,3
berenjena	4	3,7	3,6	3,9	108,3	8	282,2	266,7	281,5	105,6
calabaza	5	4,5	4,7	4,7	100,2	11	143,9	146,3		
calabacín	5	11,1	11,3	11,0	97,1	7	631,2	665,2	617,2	92,8
zanahoria	5	6,9	7,2	6,4	89,6	6	392,8	417,0	398,1	95,5
nabo (10)	3	5,8	4,8	4,7	99,4	5	69,5	22,1	23,4	105,9
rábano (9)	3	26,0	30,9	31,9	103,2	6	4,3	3,6	6,1	169,9
puerro	11	2,9	2,7	2,9	106,0	3	81,2	77,6	84,4	108,7
<b>CÍTRICOS</b>										
naranja dulce						8	3.496,1	3.567,6	3.013,8	84,5
limón						8	1.141,6	1.045,6	952,9	91,1
pomelo						4	81,6	87,3		
satsumas						12	155,4	149,1		
clementinas						1	1.369,7	1.080,7		
híbridos (mandarina)						3	821,0	892,6		
mandarina total (11)							2.346,0	2.122,4		
<b>FRUTALES</b>										
manzana sidra						8	77,1	92,8	99,3	106,9
manzana de mesa						8	445,5	490,9	424,8	86,5
manzana total							522,6	583,7	524,0	89,8
pera total						8	324,0	308,1	235,4	76,4
albaricoque						8	133,3	112,3	78,1	69,6
cereza y guinda						6	83,1	113,6	126,6	111,4
melocotón						8	826,0	701,4	524,0	74,7
ciruela						6	155,8	181,4	177,3	97,8
plátano						8	420,1	417,6	355,3	85,1
higo						8	59,9	52,2	53,4	102,3
kiwi						12	27,6	27,3		
aguacate						3	99,1	115,5		
nectarina						8	483,6	441,3	356,8	80,8
nuez						11	17,1	17,1		
castaña						12	188,7	116,6		
frambuesa						6	49,6	48,7	45,5	93,5
almendra						8	421,6	313,3	203,8	65,1
avellana						8	5,6	5,0	10,8	214,2
<b>VIÑEDO</b>										
uva de mesa						8	297,8	304,6	319,9	105,0
uva vinificación						8	6.196,6	5.410,1		
vino + mosto						8	46.492,8	40.047,6		
uva pasa						8	1,0	0,8	0,6	70,3
<b>OLIVAR</b>										
aceituna de aderezo						8	628,6	666,0	449,4	67,5
aceituna de almazara						8	7.576,1	7.517,6	3.984,0	53,0
aceite						8	1.370,2	1.489,4	778,6	52,3

## RESUMEN DE LOS AVANCES DE SUPERFICIES Y PRODUCCIONES AGRÍCOLAS

## TOTALES NACIONALES

AGOSTO 2022

CULTIVOS	SUPERFICIES (Miles de Hectáreas)					PRODUCCIONES (Miles de Toneladas)				
	PROVIS.	PROVIS.	AVANCE	2023	2022=100	PROVIS.	PROVIS.	AVANCE	2023	2022=100
	MES (1)	2021	2022	2023	2022=100	MES (1)	2021	2022	2023	2022=100
<b>HORTALIZAS</b>										
escarolas	8	3,0	2,7	2,6	95,8	3	95,4	77,5		
calabacín	8	11,3	11,0	10,9	99,7	7	665,2	617,2		

**ANÁLISIS PROVINCIAL Y AUTONÓMICO  
DE LAS SUPERFICIES Y PRODUCCIONES  
AGRÍCOLAS**

AVANCES DE SUPERFICIE Y PRODUCCIÓN

TRIGO BLANDO

2022 AGOSTO

PROVINCIAS Y CC-AA	SUPERFICIES (HA)				PRODUCCIONES (1000 TM)			
	2020	2021	2022	2022	2020	2021	2022	2022
	DEFINITIVO	PROVISIONAL	3	2021=100	DEFINITIVO	PROVISIONAL	8	2021=100
15 A Coruña	1.870	1.700	1.700		5,685	6,375	6,375	
27 Lugo	2.690	1.816	1.816		6,456	3,414	3,414	
32 Ourense	8.685	9.230	9.230		23,449	17,445	17,445	
36 Pontevedra	197	196	196		0,438	0,345	0,345	
<b>GALICIA</b>	<b>13.442</b>	<b>12.942</b>	<b>12.942</b>	<b>100,0</b>	<b>36,028</b>	<b>27,579</b>	<b>27,579</b>	<b>100,0</b>
<b>33 P. DE ASTURIAS</b>	<b>65</b>	<b>55</b>	<b>65</b>	<b>118,2</b>	<b>0,130</b>	<b>0,105</b>	<b>0,097</b>	<b>92,4</b>
<b>39 CANTABRIA</b>	<b>530</b>	<b>616</b>	<b>1.113</b>	<b>180,7</b>	<b>1,200</b>	<b>2,156</b>	<b>1,870</b>	<b>86,7</b>
1 Álava	20.335	20.258	20.795		142,345	144,874	89,113	
20 Guipúzcoa	2				0,011			
48 Vizcaya								
<b>PAIS VASCO</b>	<b>20.337</b>	<b>20.258</b>	<b>20.795</b>	<b>102,7</b>	<b>142,356</b>	<b>144,874</b>	<b>89,113</b>	<b>61,5</b>
<b>31 NAVARRA</b>	<b>77.079</b>	<b>87.008</b>	<b>82.944</b>	<b>95,3</b>	<b>416,918</b>	<b>414,921</b>	<b>338,769</b>	<b>81,6</b>
<b>26 LA RIOJA</b>	<b>27.264</b>	<b>28.300</b>	<b>27.000</b>	<b>95,4</b>	<b>148,133</b>	<b>140,000</b>	<b>108,000</b>	<b>77,1</b>
22 Huesca	66.137	84.251	83.066		318,105	349,644	265,000	
44 Teruel	34.239	39.246	38.324		95,964	164,509	59,555	
50 Zaragoza	56.612	65.387	58.500		193,275	315,961	146,325	
<b>ARAGÓN</b>	<b>156.988</b>	<b>188.884</b>	<b>179.890</b>	<b>95,2</b>	<b>607,344</b>	<b>830,114</b>	<b>470,880</b>	<b>56,7</b>
8 Barcelona	23.106	24.220	26.000		105,715	99,020	79,300	
17 Girona	10.274	13.000	12.909		35,333	36,000	60,000	
25 Lleida	50.161	55.638	56.044		264,988	351,984	190,000	
43 Tarragona	6.767	7.625	7.607		25,654	45,000	24,520	
<b>CATALUÑA</b>	<b>90.308</b>	<b>100.483</b>	<b>102.560</b>	<b>102,1</b>	<b>431,690</b>	<b>532,004</b>	<b>353,820</b>	<b>66,5</b>
<b>7 BALEARES</b>	<b>6.072</b>	<b>6.000</b>	<b>6.000</b>	<b>100,0</b>	<b>10,486</b>	<b>10,200</b>	<b>11,000</b>	<b>107,8</b>
5 Ávila	33.499	36.839	36.137		146,131	125,520	75,412	
9 Burgos	184.171	226.454	210.966		965,401	1.124,432	712,650	
24 León	53.480	51.318	59.073		243,980	219,369	199,202	
34 Palencia	118.009	137.909	137.107		453,920	627,805	503,200	
37 Salamanca	69.188	72.887	70.537		286,921	267,408	210,707	
40 Segovia	66.657	76.793	69.457		270,571	270,666	166,628	
42 Soria	87.740	115.432	111.498		381,460	482,145	256,317	
47 Valladolid	104.365	118.397	122.764		512,921	478,742	357,925	
49 Zamora	69.471	70.586	76.785		300,307	284,418	149,526	
<b>CASTILLA Y LEÓN</b>	<b>786.580</b>	<b>906.615</b>	<b>894.324</b>	<b>98,6</b>	<b>3.561,612</b>	<b>3.880,505</b>	<b>2.631,567</b>	<b>67,8</b>
<b>28 MADRID</b>	<b>18.274</b>	<b>19.338</b>	<b>25.944</b>	<b>134,2</b>	<b>51,264</b>	<b>51,824</b>	<b>69,660</b>	<b>134,4</b>
2 Albacete	67.042	65.000	67.789		253,266	239,000	200,505	
13 Ciudad Real	42.150	44.540	44.540		147,438	156,240	156,289	
16 Cuenca	34.706	40.433	36.200		111,161	136,000	72,870	
19 Guadalajara	59.004	69.222	57.105		239,910	247,037	204,502	
45 Toledo	48.220	52.684	53.500		166,459	136,891	133,849	
<b>CASTILLA-MANCHA</b>	<b>251.122</b>	<b>271.879</b>	<b>259.134</b>	<b>95,3</b>	<b>918,234</b>	<b>915,168</b>	<b>768,015</b>	<b>83,9</b>
3 Alicante	1.317	1.495	1.113		4,508	5,236	2,537	
12 Castellón	765	765	683		1,671	1,671	1,353	
46 Valencia	2.326	2.319	2.488		6,959	7,809	5,004	
<b>C. VALENCIANA</b>	<b>4.408</b>	<b>4.579</b>	<b>4.284</b>	<b>93,6</b>	<b>13,138</b>	<b>14,716</b>	<b>8,894</b>	<b>60,4</b>
<b>30 R. DE MURCIA</b>	<b>8.821</b>	<b>9.409</b>	<b>10.013</b>	<b>106,4</b>	<b>26,777</b>	<b>17,332</b>	<b>24,032</b>	<b>138,7</b>
6 Badajoz	62.236	63.300	78.000		200,139	180,000	206,000	
10 Cáceres	4.451	4.220	4.500		11,171	10,000	10,000	
<b>EXTREMADURA</b>	<b>66.687</b>	<b>67.520</b>	<b>82.500</b>	<b>122,2</b>	<b>211,310</b>	<b>190,000</b>	<b>216,000</b>	<b>113,7</b>
4 Almería	2.901	2.627	3.190		6,965	3,329	3,351	
11 Cádiz	15.732	15.549	12.903		47,120	46,569	38,064	
14 Córdoba	22.076	22.290	23.526		81,300	57,392	56,444	
18 Granada	12.310	10.176	11.046		29,054	17,834	18,922	
21 Huelva	5.196	5.207	4.435		18,026	20,828	14,413	
23 Jaén	2.384	2.986	2.431		8,525	8,000	5,627	
29 Málaga	6.219	6.300	5.740		15,624	19,940	15,000	
41 Sevilla	66.663	64.890	60.040		246,143	214,137	138,092	
<b>ANDALUCÍA</b>	<b>133.481</b>	<b>130.025</b>	<b>123.311</b>	<b>94,8</b>	<b>452,757</b>	<b>388,029</b>	<b>289,913</b>	<b>74,7</b>
35 Palmas (Las)	102	102	65		0,113	0,112	0,081	
38 S. C. Tenerife	136	136	127		0,115	0,115	0,122	
<b>CANARIAS</b>	<b>238</b>	<b>238</b>	<b>192</b>	<b>80,7</b>	<b>0,228</b>	<b>0,227</b>	<b>0,203</b>	<b>89,4</b>
<b>ESPAÑA</b>	<b>1.661.696</b>	<b>1.854.149</b>	<b>1.833.011</b>	<b>98,9</b>	<b>7.029,605</b>	<b>7.559,754</b>	<b>5.409,412</b>	<b>71,6</b>

AVANCES DE SUPERFICIE Y PRODUCCIÓN

TRIGO DURO

2022 AGOSTO

PROVINCIAS Y CC-AA	SUPERFICIES (HA)				PRODUCCIONES (1000 TM)			
	2020 DEFINITIVO	2021 PROVISIONAL	2022 3	2022 2021=100	2020 DEFINITIVO	2021 PROVISIONAL	2022 8	2022 2021=100
15 A Coruña	2	4	4		0,006	0,005	0,005	
27 Lugo	8	92	92		0,019	0,184	0,184	
32 Ourense		3	3			0,018	0,018	
36 Pontevedra	10	1	1		0,022	0,002	0,002	
<b>GALICIA</b>	<b>20</b>	<b>100</b>	<b>100</b>	<b>100,0</b>	<b>0,047</b>	<b>0,209</b>	<b>0,209</b>	<b>100,0</b>
<b>33 P. DE ASTURIAS</b>								
<b>39 CANTABRIA</b>								
1 Álava								
20 Guipúzcoa								
48 Vizcaya								
<b>PAIS VASCO</b>								
<b>31 NAVARRA</b>	<b>375</b>	<b>465</b>	<b>414</b>	<b>89,0</b>	<b>1,315</b>	<b>0,948</b>	<b>1,209</b>	<b>127,5</b>
<b>26 LA RIOJA</b>	<b>31</b>	<b>10</b>	<b>10</b>	<b>100,0</b>	<b>0,170</b>	<b>0,040</b>	<b>0,030</b>	<b>75,0</b>
22 Huesca	1.701	1.901	2.612		6,603	6,753	8,000	
44 Teruel	1.069	1.145	1.086		1,964	3,017	1,100	
50 Zaragoza	57.515	66.285	60.000		167,503	200,522	148,518	
<b>ARAGÓN</b>	<b>60.285</b>	<b>69.331</b>	<b>63.698</b>	<b>91,9</b>	<b>176,070</b>	<b>210,292</b>	<b>157,618</b>	<b>75,0</b>
8 Barcelona	57	100	50		0,283	0,390	0,081	
17 Girona	14	40	43		0,035	0,040	0,080	
25 Lleida	163	143	217		0,718	0,954	0,300	
43 Tarragona	27	12	14		0,092	0,060	0,150	
<b>CATALUÑA</b>	<b>261</b>	<b>295</b>	<b>324</b>	<b>109,9</b>	<b>1,128</b>	<b>1,444</b>	<b>0,611</b>	<b>42,3</b>
<b>7 BALEARES</b>	<b>3</b>	<b>3</b>	<b>1</b>	<b>33,3</b>	<b>0,005</b>	<b>0,005</b>	<b>0,002</b>	<b>40,0</b>
5 Ávila	5	7	29		0,029	0,021	0,035	
9 Burgos	341	387	462		1,607	1,643	1,565	
24 León	180	43	42		0,987	0,250	0,198	
34 Palencia	154	177	158		0,834	0,601	0,523	
37 Salamanca	55	40	40		0,212	0,179	0,161	
40 Segovia	7	97	70		0,022	0,314	0,167	
42 Soria	17	2	16		0,090	0,006	0,051	
47 Valladolid	752	604	562		3,356	2,764	2,263	
49 Zamora	165	94	87		0,803	0,371	0,214	
<b>CASTILLA Y LEÓN</b>	<b>1.676</b>	<b>1.451</b>	<b>1.466</b>	<b>101,0</b>	<b>7,940</b>	<b>6,149</b>	<b>5,177</b>	<b>84,2</b>
<b>28 MADRID</b>	<b>183</b>	<b>276</b>	<b>225</b>	<b>81,5</b>	<b>0,509</b>	<b>1,407</b>	<b>0,571</b>	<b>40,6</b>
2 Albacete	505	1.225	3.629		3,535	9,004	24,043	
13 Ciudad Real	229	195	195		0,843	0,645	0,647	
16 Cuenca	234	352	380		0,665	1,040	0,693	
19 Guadalajara	157	207	156		0,158	0,310	0,234	
45 Toledo	1.424	1.418	1.500		4,369	3,440	3,706	
<b>CASTILLA-MANCHA</b>	<b>2.549</b>	<b>3.397</b>	<b>5.860</b>	<b>172,5</b>	<b>9,570</b>	<b>14,439</b>	<b>29,323</b>	<b>203,1</b>
3 Alicante	71	88	50		0,295	0,502	0,195	
12 Castellón	30	30	17		0,070	0,065	0,036	
46 Valencia	95	95	131		0,293	0,319	0,263	
<b>C. VALENCIANA</b>	<b>196</b>	<b>213</b>	<b>198</b>	<b>93,0</b>	<b>0,658</b>	<b>0,886</b>	<b>0,494</b>	<b>55,8</b>
<b>30 R. DE MURCIA</b>	<b>148</b>	<b>326</b>	<b>360</b>	<b>110,3</b>	<b>0,331</b>	<b>0,609</b>	<b>0,503</b>	<b>82,6</b>
6 Badajoz	5.016	5.450	5.000		14,723	16,000	13,000	
10 Cáceres	245	180	200		0,647	0,400	0,300	
<b>EXTREMADURA</b>	<b>5.261</b>	<b>5.630</b>	<b>5.200</b>	<b>92,4</b>	<b>15,370</b>	<b>16,400</b>	<b>13,300</b>	<b>81,1</b>
4 Almería	69	92	175		0,135	0,111	0,145	
11 Cádiz	43.442	39.629	45.495		106,371	97,051	111,463	
14 Córdoba	35.914	37.908	41.248		133,007	98,924	97,218	
18 Granada	1.671	1.949	2.147		4,404	4,450	5,507	
21 Huelva	9.197	8.835	9.750		27,683	33,573	29,981	
23 Jaén	4.189	4.681	5.120		14,737	10,984	12,074	
29 Málaga	11.950	11.100	12.700		32,185	28,305	26,700	
41 Sevilla	73.483	72.535	79.822		255,820	217,605	135,745	
<b>ANDALUCÍA</b>	<b>179.915</b>	<b>176.729</b>	<b>196.457</b>	<b>111,2</b>	<b>574,342</b>	<b>491,003</b>	<b>418,833</b>	<b>85,3</b>
35 Palmas (Las)								
38 S. C. Tenerife								
<b>CANARIAS</b>								
<b>ESPAÑA</b>	<b>250.903</b>	<b>258.226</b>	<b>274.313</b>	<b>106,2</b>	<b>787,455</b>	<b>743,831</b>	<b>627,880</b>	<b>84,4</b>

AVANCES DE SUPERFICIE Y PRODUCCIÓN

TRIGO TOTAL

2022 AGOSTO

PROVINCIAS Y CC-AA	SUPERFICIES (HA)				PRODUCCIONES (1000 TM)			
	2020 DEFINITIVO	2021 PROVISIONAL	2022 3	2022 2021=100	2020 DEFINITIVO	2021 PROVISIONAL	2022 8	2022 2021=100
15 A Coruña	1.872	1.704	1.704		5,691	6,380	6,380	
27 Lugo	2.698	1.908	1.908		6,475	3,598	3,598	
32 Ourense	8.685	9.233	9.233		23,449	17,463	17,463	
36 Pontevedra	207	197	197		0,460	0,347	0,347	
<b>GALICIA</b>	<b>13.462</b>	<b>13.042</b>	<b>13.042</b>	<b>100,0</b>	<b>36,075</b>	<b>27,788</b>	<b>27,788</b>	<b>100,0</b>
<b>33 P. DE ASTURIAS</b>	<b>65</b>	<b>55</b>	<b>65</b>	<b>118,2</b>	<b>0,130</b>	<b>0,105</b>	<b>0,097</b>	<b>92,4</b>
<b>39 CANTABRIA</b>	<b>530</b>	<b>616</b>	<b>1.113</b>	<b>180,7</b>	<b>1,200</b>	<b>2,156</b>	<b>1,870</b>	<b>86,7</b>
1 Álava	20.335	20.258	20.795		142,345	144,874	89,113	
20 Guipúzcoa	2				0,011			
48 Vizcaya								
<b>PAIS VASCO</b>	<b>20.337</b>	<b>20.258</b>	<b>20.795</b>	<b>102,7</b>	<b>142,356</b>	<b>144,874</b>	<b>89,113</b>	<b>61,5</b>
<b>31 NAVARRA</b>	<b>77.454</b>	<b>87.473</b>	<b>83.358</b>	<b>95,3</b>	<b>418,233</b>	<b>415,869</b>	<b>339,978</b>	<b>81,8</b>
<b>26 LA RIOJA</b>	<b>27.295</b>	<b>28.310</b>	<b>27.010</b>	<b>95,4</b>	<b>148,303</b>	<b>140,040</b>	<b>108,030</b>	<b>77,1</b>
22 Huesca	67.838	86.152	85.678		324,708	356,397	273,000	
44 Teruel	35.308	40.391	39.410		97,928	167,526	60,655	
50 Zaragoza	114.127	131.672	118.500		360,778	516,483	294,843	
<b>ARAGÓN</b>	<b>217.273</b>	<b>258.215</b>	<b>243.588</b>	<b>94,3</b>	<b>783,414</b>	<b>1.040,406</b>	<b>628,498</b>	<b>60,4</b>
8 Barcelona	23.163	24.320	26.050		105,998	99,410	79,381	
17 Girona	10.288	13.040	12.952		35,368	36,040	60,080	
25 Lleida	50.324	55.781	56.261		265,706	352,937	190,300	
43 Tarragona	6.794	7.637	7.621		25,746	45,000	24,670	
<b>CATALUÑA</b>	<b>90.569</b>	<b>100.778</b>	<b>102.884</b>	<b>102,1</b>	<b>432,818</b>	<b>533,387</b>	<b>354,431</b>	<b>66,4</b>
<b>7 BALEARES</b>	<b>6.075</b>	<b>6.003</b>	<b>6.001</b>	<b>100,0</b>	<b>10,491</b>	<b>10,205</b>	<b>11,002</b>	<b>107,8</b>
5 Ávila	33.504	36.846	36.166		146,160	125,541	75,447	
9 Burgos	184.512	226.841	211.428		967,008	1.126,075	714,215	
24 León	53.660	51.361	59.115		244,967	219,619	199,400	
34 Palencia	118.163	138.086	137.265		454,754	628,406	503,723	
37 Salamanca	69.243	72.927	70.577		287,133	267,587	210,868	
40 Segovia	66.664	76.890	69.527		270,593	270,980	166,795	
42 Soria	87.757	115.434	111.514		381,550	482,151	256,368	
47 Valladolid	105.117	119.001	123.326		516,277	481,506	360,188	
49 Zamora	69.636	70.680	76.872		301,110	284,789	149,740	
<b>CASTILLA Y LEÓN</b>	<b>788.256</b>	<b>908.066</b>	<b>895.790</b>	<b>98,6</b>	<b>3.569,552</b>	<b>3.886,654</b>	<b>2.636,744</b>	<b>67,8</b>
<b>28 MADRID</b>	<b>18.457</b>	<b>19.614</b>	<b>26.169</b>	<b>133,4</b>	<b>51,773</b>	<b>53,231</b>	<b>70,231</b>	<b>131,9</b>
2 Albacete	67.547	66.225	71.418		256,801	248,004	224,548	
13 Ciudad Real	42.379	44.735	44.735		148,281	156,885	156,935	
16 Cuenca	34.940	40.785	36.580		111,826	137,040	73,563	
19 Guadalajara	59.161	69.429	57.261		240,068	247,348	204,736	
45 Toledo	49.644	54.102	55.000		170,828	140,331	137,555	
<b>CASTILLA-MANCHA</b>	<b>253.671</b>	<b>275.276</b>	<b>264.994</b>	<b>96,3</b>	<b>927,804</b>	<b>929,608</b>	<b>797,337</b>	<b>85,8</b>
3 Alicante	1.388	1.583	1.163		4,803	5,737	2,732	
12 Castellón	795	795	700		1,741	1,736	1,389	
46 Valencia	2.421	2.414	2.619		7,252	8,128	5,267	
<b>C. VALENCIANA</b>	<b>4.604</b>	<b>4.792</b>	<b>4.482</b>	<b>93,5</b>	<b>13,796</b>	<b>15,601</b>	<b>9,388</b>	<b>60,2</b>
<b>30 R. DE MURCIA</b>	<b>8.969</b>	<b>9.735</b>	<b>10.373</b>	<b>106,6</b>	<b>27,108</b>	<b>17,941</b>	<b>24,535</b>	<b>136,8</b>
6 Badajoz	67.252	68.750	83.000		214,862	196,000	219,000	
10 Cáceres	4.696	4.400	4.700		11,818	10,400	10,300	
<b>EXTREMADURA</b>	<b>71.948</b>	<b>73.150</b>	<b>87.700</b>	<b>119,9</b>	<b>226,680</b>	<b>206,400</b>	<b>229,300</b>	<b>111,1</b>
4 Almería	2.970	2.719	3.365		7,100	3,440	3,496	
11 Cádiz	59.174	55.178	58.398		153,491	143,620	149,527	
14 Córdoba	57.990	60.198	64.774		214,307	156,316	153,662	
18 Granada	13.981	12.125	13.193		33,458	22,284	24,429	
21 Huelva	14.393	14.042	14.185		45,709	54,401	44,394	
23 Jaén	6.573	7.667	7.551		23,262	18,984	17,701	
29 Málaga	18.169	17.400	18.440		47,809	48,245	41,700	
41 Sevilla	140.146	137.425	139.862		501,963	431,742	273,837	
<b>ANDALUCÍA</b>	<b>313.396</b>	<b>306.754</b>	<b>319.768</b>	<b>104,2</b>	<b>1.027,099</b>	<b>879,032</b>	<b>708,746</b>	<b>80,6</b>
35 Palmas (Las)	102	102	65		0,113	0,112	0,081	
38 S. C. Tenerife	136	136	127		0,115	0,115	0,122	
<b>CANARIAS</b>	<b>238</b>	<b>238</b>	<b>192</b>	<b>80,7</b>	<b>0,228</b>	<b>0,227</b>	<b>0,203</b>	<b>89,4</b>
<b>ESPAÑA</b>	<b>1.912.599</b>	<b>2.112.375</b>	<b>2.107.324</b>	<b>99,8</b>	<b>7.817,060</b>	<b>8.303,524</b>	<b>6.037,291</b>	<b>72,7</b>

AVANCES DE SUPERFICIE Y PRODUCCIÓN

CEBADA DE SEIS CARRERAS

2022 AGOSTO

PROVINCIAS Y CC-AA	SUPERFICIES (HA)				PRODUCCIONES (1000 TM)			
	2020 DEFINITIVO	2021 PROVISIONAL	2022 3	2022 2021=100	2020 DEFINITIVO	2021 PROVISIONAL	2022 8	2022 2021=100
15 A Coruña 27 Lugo 32 Ourense 36 Pontevedra								
<b>GALICIA</b>								
<b>33 P. DE ASTURIAS</b>								
<b>39 CANTABRIA</b>								
1 Álava 20 Guipúzcoa 48 Vizcaya								
<b>PAIS VASCO</b>								
<b>31 NAVARRA</b>								
<b>26 LA RIOJA</b>								
22 Huesca	2.996	3.219	3.367		12,008	12,637	11,700	
44 Teruel	2.549	5.701	3.600		7,317	18,090	9,185	
50 Zaragoza	3.915	3.485	3.800		11,287	10,836	7,261	
<b>ARAGÓN</b>	<b>9.460</b>	<b>12.405</b>	<b>10.767</b>	<b>86,8</b>	<b>30,612</b>	<b>41,563</b>	<b>28,146</b>	<b>67,7</b>
8 Barcelona	347	360	330		1,416	1,229	0,945	
17 Girona	771	644	668		1,560	2,000	2,060	
25 Lleida	410	400	371		2,197	2,089	1,300	
43 Tarragona								
<b>CATALUÑA</b>	<b>1.528</b>	<b>1.404</b>	<b>1.369</b>	<b>97,5</b>	<b>5,173</b>	<b>5,318</b>	<b>4,305</b>	<b>81,0</b>
<b>7 BALEARES</b>	<b>12.715</b>	<b>12.200</b>	<b>12.200</b>	<b>100,0</b>	<b>16,936</b>	<b>16,250</b>	<b>16,500</b>	<b>101,5</b>
5 Ávila	12.537	11.032	4.457		51,075	34,533	9,068	
9 Burgos	5.000	4.500	4.500		26,370	19,886	15,620	
24 León	1.287	1.420	1.400		5,097	4,686	2,758	
34 Palencia	10.000	10.000	10.000		49,027	37,279	35,700	
37 Salamanca	1.000	875	700		4,117	2,931	1,820	
40 Segovia	15.000	13.000	10.000		60,400	43,100	24,420	
42 Soria	5.040	5.040	5.040		20,827	18,602	11,347	
47 Valladolid	1.750	1.750	1.750		8,208	6,755	5,092	
49 Zamora	13.507	3.298	3.098		59,163	12,970	6,331	
<b>CASTILLA Y LEÓN</b>	<b>65.121</b>	<b>50.915</b>	<b>40.945</b>	<b>80,4</b>	<b>284,284</b>	<b>180,742</b>	<b>112,156</b>	<b>62,1</b>
<b>28 MADRID</b>	<b>946</b>	<b>1.862</b>	<b>427</b>	<b>22,9</b>	<b>2,477</b>	<b>3,049</b>	<b>0,985</b>	<b>32,3</b>
2 Albacete	21.500	21.000	22.000		69,125	59,400	53,650	
13 Ciudad Real	43.108	41.070	41.070		166,090	143,745	152,600	
16 Cuenca	59.509	37.485	46.500		212,804	131,150	108,075	
19 Guadalajara	10.623	6.256	7.216		37,710	19,334	22,291	
45 Toledo	8.710	22.803	20.000		32,713	60,817	44,447	
<b>CASTILLA-MANCHA</b>	<b>143.450</b>	<b>128.614</b>	<b>136.786</b>	<b>106,4</b>	<b>518,442</b>	<b>414,446</b>	<b>381,063</b>	<b>91,9</b>
3 Alicante	1.003	756	548		2,810	2,150	0,955	
12 Castellón	136	136	136		0,306	0,285	0,282	
46 Valencia	7.214	7.193	416		22,352	23,857	0,821	
<b>C. VALENCIANA</b>	<b>8.353</b>	<b>8.085</b>	<b>1.100</b>	<b>13,6</b>	<b>25,468</b>	<b>26,292</b>	<b>2,058</b>	<b>7,8</b>
<b>30 R. DE MURCIA</b>	<b>11.573</b>	<b>7.018</b>	<b>10.549</b>	<b>150,3</b>	<b>32,158</b>	<b>11,581</b>	<b>33,209</b>	<b>286,8</b>
6 Badajoz	8.989	2.438	2.500		22,070	5,617	4,500	
10 Cáceres	205	42	40		0,460	0,076	0,060	
<b>EXTREMADURA</b>	<b>9.194</b>	<b>2.480</b>	<b>2.540</b>	<b>102,4</b>	<b>22,530</b>	<b>5,693</b>	<b>4,560</b>	<b>80,1</b>
4 Almería	8.727	8.282	8.498		28,867	11,569	8,813	
11 Cádiz	985	854	550		3,152	2,810	1,695	
14 Córdoba	13.647	12.319	9.602		48,454	27,560	21,284	
18 Granada	17.080	15.792	12.766		38,448	35,592	15,113	
21 Huelva	242	120	70		0,726	0,396	0,182	
23 Jaén	1.746	2.401	2.158		4,656	4,999	3,440	
29 Málaga	328	300	210		0,935	0,795	0,520	
41 Sevilla	3.327	1.940	1.600		10,844	6,014	3,408	
<b>ANDALUCÍA</b>	<b>46.082</b>	<b>42.008</b>	<b>35.454</b>	<b>84,4</b>	<b>136,082</b>	<b>89,735</b>	<b>54,455</b>	<b>60,7</b>
35 Palmas (Las) 38 S. C. Tenerife								
<b>CANARIAS</b>								
<b>ESPAÑA</b>	<b>308.422</b>	<b>266.991</b>	<b>252.137</b>	<b>94,4</b>	<b>1.074,162</b>	<b>794,669</b>	<b>637,437</b>	<b>80,2</b>

AVANCES DE SUPERFICIE Y PRODUCCIÓN

CEBADA DE DOS CARRERAS

2022 AGOSTO

PROVINCIAS Y CC-AA	SUPERFICIES (HA)				PRODUCCIONES (1000 TM)			
	2020 DEFINITIVO	2021 PROVISIONAL	2022 4	2022 2021=100	2020 DEFINITIVO	2021 PROVISIONAL	2022 8	2022 2021=100
15 A Coruña	184	162	162		0,379	0,640	0,640	
27 Lugo	22	38	38		0,047	0,068	0,068	
32 Ourense	691	457	457		0,946	2,056	2,056	
36 Pontevedra	4	5	5		0,008	0,023	0,023	
<b>GALICIA</b>	<b>901</b>	<b>662</b>	<b>662</b>	<b>100,0</b>	<b>1,380</b>	<b>2,787</b>	<b>2,787</b>	<b>100,0</b>
<b>33 P. DE ASTURIAS</b>								
<b>39 CANTABRIA</b>	<b>152</b>	<b>138</b>	<b>156</b>	<b>113,0</b>	<b>0,343</b>	<b>0,345</b>	<b>0,225</b>	<b>65,2</b>
1 Álava	17.194	14.846	14.406		114,770	90,561	61,564	
20 Guipúzcoa								
48 Vizcaya								
<b>PAIS VASCO</b>	<b>17.194</b>	<b>14.846</b>	<b>14.406</b>	<b>97,0</b>	<b>114,770</b>	<b>90,561</b>	<b>61,564</b>	<b>68,0</b>
<b>31 NAVARRA</b>	<b>77.718</b>	<b>68.590</b>	<b>66.257</b>	<b>96,6</b>	<b>334,378</b>	<b>264,611</b>	<b>247,367</b>	<b>93,5</b>
<b>26 LA RIOJA</b>	<b>20.042</b>	<b>16.700</b>	<b>17.200</b>	<b>103,0</b>	<b>105,688</b>	<b>74,000</b>	<b>76,000</b>	<b>102,7</b>
22 Huesca	178.895	157.719	164.974		762,306	638,211	597,300	
44 Teruel	100.974	100.145	101.319		331,918	317,787	195,000	
50 Zaragoza	191.840	171.665	172.000		648,933	534,992	400,981	
<b>ARAGÓN</b>	<b>471.709</b>	<b>429.529</b>	<b>438.293</b>	<b>102,0</b>	<b>1.743,157</b>	<b>1.490,990</b>	<b>1.193,281</b>	<b>80,0</b>
8 Barcelona	34.303	35.663	32.670		140,157	121,042	93,592	
17 Girona	18.494	15.456	16.042		47,186	60,000	62,400	
25 Lleida	102.036	94.400	92.400		547,176	520,364	325,000	
43 Tarragona	13.426	13.120	12.133		46,519	65,000	37,415	
<b>CATALUÑA</b>	<b>168.259</b>	<b>158.639</b>	<b>153.245</b>	<b>96,6</b>	<b>781,038</b>	<b>766,406</b>	<b>518,407</b>	<b>67,6</b>
<b>7 BALEARES</b>	<b>8.476</b>	<b>8.200</b>	<b>8.000</b>	<b>97,6</b>	<b>11,291</b>	<b>11,000</b>	<b>11,000</b>	<b>100,0</b>
5 Ávila	41.882	42.732	47.250		172,878	137,030	104,797	
9 Burgos	174.734	147.520	140.428		926,134	659,662	495,440	
24 León	20.856	20.972	19.692		90,087	77,909	50,265	
34 Palencia	127.775	124.687	103.255		626,355	463,722	366,932	
37 Salamanca	37.005	37.788	36.261		155,987	134,208	103,932	
40 Segovia	65.473	65.293	57.989		267,326	218,938	149,588	
42 Soria	101.990	85.037	71.199		428,552	318,994	168,620	
47 Valladolid	197.051	181.553	171.331		924,160	701,622	501,308	
49 Zamora	54.029	62.664	58.875		236,660	246,448	120,329	
<b>CASTILLA Y LEÓN</b>	<b>820.795</b>	<b>768.246</b>	<b>706.280</b>	<b>92,0</b>	<b>3.828,139</b>	<b>2.958,533</b>	<b>2.061,211</b>	<b>69,7</b>
<b>28 MADRID</b>	<b>46.007</b>	<b>53.046</b>	<b>37.718</b>	<b>71,1</b>	<b>127,072</b>	<b>151,735</b>	<b>102,480</b>	<b>67,5</b>
2 Albacete	104.576	97.000	97.218		377,044	321,500	292,204	
13 Ciudad Real	100.585	95.830	95.830		381,641	373,737	352,360	
16 Cuenca	211.434	212.496	218.000		756,103	746,600	506,815	
19 Guadalajara	95.616	83.117	95.867		339,420	256,864	296,141	
45 Toledo	136.443	116.266	121.500		512,443	333,848	285,796	
<b>CASTILLA-MANCHA</b>	<b>648.654</b>	<b>604.709</b>	<b>628.415</b>	<b>103,9</b>	<b>2.366,651</b>	<b>2.032,549</b>	<b>1.733,316</b>	<b>85,3</b>
3 Alicante	2.005	2.267	1.644		5,616	6,446	2,866	
12 Castellón	2.877	2.877	2.902		5,825	5,460	5,517	
46 Valencia	903	900	7.898		2,874	2,986	15,600	
<b>C. VALENCIANA</b>	<b>5.785</b>	<b>6.044</b>	<b>12.444</b>	<b>205,9</b>	<b>14,315</b>	<b>14,892</b>	<b>23,983</b>	<b>161,0</b>
<b>30 R. DE MURCIA</b>	<b>10.789</b>	<b>13.034</b>	<b>9.810</b>	<b>75,3</b>	<b>40,449</b>	<b>24,113</b>	<b>24,439</b>	<b>101,4</b>
6 Badajoz	50.939	49.106	47.500		155,199	133,722	111,500	
10 Cáceres	688	670	660		1,948	1,452	1,200	
<b>EXTREMADURA</b>	<b>51.627</b>	<b>49.776</b>	<b>48.160</b>	<b>96,8</b>	<b>157,147</b>	<b>135,174</b>	<b>112,700</b>	<b>83,4</b>
4 Almería	10				0,015			
11 Cádiz	11.335	9.239	6.330		25,340	20,658	18,799	
14 Córdoba	9.383	5.757	3.981		31,946	12,661	7,628	
18 Granada	20.779	18.821	19.148		45,807	40,952	33,991	
21 Huelva	1.800	1.153	590		5,400	4,035	1,593	
23 Jaén	5.238	3.756	3.375		15,033	8,537	6,019	
29 Málaga	13.926	12.100	9.740		41,139	30,775	23,366	
41 Sevilla	29.938	17.440	12.579		90,998	52,320	31,950	
<b>ANDALUCÍA</b>	<b>92.409</b>	<b>68.266</b>	<b>55.743</b>	<b>81,7</b>	<b>255,678</b>	<b>169,938</b>	<b>123,346</b>	<b>72,6</b>
35 Palmas (Las)	57	57	62		0,087	0,087	0,092	
38 S. C. Tenerife	43	43	41		0,035	0,035	0,039	
<b>CANARIAS</b>	<b>100</b>	<b>100</b>	<b>103</b>	<b>103,0</b>	<b>0,122</b>	<b>0,122</b>	<b>0,131</b>	<b>107,4</b>
<b>ESPAÑA</b>	<b>2.440.617</b>	<b>2.260.525</b>	<b>2.196.892</b>	<b>97,2</b>	<b>9.881,618</b>	<b>8.187,756</b>	<b>6.292,237</b>	<b>76,8</b>



AVANCES DE SUPERFICIE Y PRODUCCIÓN

CEBADA TOTAL

2022 AGOSTO

PROVINCIAS Y CC-AA	SUPERFICIES (HA)				PRODUCCIONES (1000 TM)			
	2020 DEFINITIVO	2021 PROVISIONAL	2022 4	2022 2021=100	2020 DEFINITIVO	2021 PROVISIONAL	2022 8	2022 2021=100
15 A Coruña	184	162	162		0,379	0,640	0,640	
27 Lugo	22	38	38		0,047	0,068	0,068	
32 Ourense	691	457	457		0,946	2,056	2,056	
36 Pontevedra	4	5	5		0,008	0,023	0,023	
<b>GALICIA</b>	<b>901</b>	<b>662</b>	<b>662</b>	<b>100,0</b>	<b>1,380</b>	<b>2,787</b>	<b>2,787</b>	<b>100,0</b>
<b>33 P. DE ASTURIAS</b>								
<b>39 CANTABRIA</b>	<b>152</b>	<b>138</b>	<b>156</b>	<b>113,0</b>	<b>0,343</b>	<b>0,345</b>	<b>0,225</b>	<b>65,2</b>
1 Álava	17.194	14.846	14.406		114,770	90,561	61,564	
20 Guipúzcoa								
48 Vizcaya								
<b>PAIS VASCO</b>	<b>17.194</b>	<b>14.846</b>	<b>14.406</b>	<b>97,0</b>	<b>114,770</b>	<b>90,561</b>	<b>61,564</b>	<b>68,0</b>
<b>31 NAVARRA</b>	<b>77.718</b>	<b>68.590</b>	<b>66.257</b>	<b>96,6</b>	<b>334,378</b>	<b>264,611</b>	<b>247,367</b>	<b>93,5</b>
<b>26 LA RIOJA</b>	<b>20.042</b>	<b>16.700</b>	<b>17.200</b>	<b>103,0</b>	<b>105,688</b>	<b>74,000</b>	<b>76,000</b>	<b>102,7</b>
22 Huesca	181.891	160.938	168.341		774,314	650,848	609,000	
44 Teruel	103.523	105.846	104.919		339,235	335,877	204,185	
50 Zaragoza	195.755	175.150	175.800		660,220	545,828	408,242	
<b>ARAGÓN</b>	<b>481.169</b>	<b>441.934</b>	<b>449.060</b>	<b>101,6</b>	<b>1.773,769</b>	<b>1.532,553</b>	<b>1.221,427</b>	<b>79,7</b>
8 Barcelona	34.650	36.023	33.000		141,573	122,271	94,537	
17 Girona	19.265	16.100	16.710		48,746	62,000	64,460	
25 Lleida	102.446	94.800	92.771		549,373	522,454	326,300	
43 Tarragona	13.426	13.120	12.133		46,519	65,000	37,415	
<b>CATALUÑA</b>	<b>169.787</b>	<b>160.043</b>	<b>154.614</b>	<b>96,6</b>	<b>786,211</b>	<b>771,725</b>	<b>522,712</b>	<b>67,7</b>
<b>7 BALEARES</b>	<b>21.191</b>	<b>20.400</b>	<b>20.200</b>	<b>99,0</b>	<b>28,227</b>	<b>27,250</b>	<b>27,500</b>	<b>100,9</b>
5 Ávila	54.419	53.764	51.707		223,953	171,563	113,865	
9 Burgos	179.734	152.020	144.928		952,504	679,548	511,060	
24 León	22.143	22.392	21.092		95,184	82,595	53,023	
34 Palencia	137.775	134.687	113.255		675,382	501,001	402,632	
37 Salamanca	38.005	38.663	36.961		160,104	137,139	105,752	
40 Segovia	80.473	78.293	67.989		327,726	262,038	174,008	
42 Soria	107.030	90.077	76.239		449,379	337,596	179,967	
47 Valladolid	198.801	183.303	173.081		932,368	708,377	506,400	
49 Zamora	67.536	65.962	61.973		295,823	259,418	126,660	
<b>CASTILLA Y LEÓN</b>	<b>885.916</b>	<b>819.161</b>	<b>747.225</b>	<b>91,2</b>	<b>4.112,423</b>	<b>3.139,275</b>	<b>2.173,367</b>	<b>69,2</b>
<b>28 MADRID</b>	<b>46.953</b>	<b>54.908</b>	<b>38.145</b>	<b>69,5</b>	<b>129,549</b>	<b>154,784</b>	<b>103,465</b>	<b>66,8</b>
2 Albacete	126.076	118.000	119.218		446,169	380,900	345,854	
13 Ciudad Real	143.693	136.900	136.900		547,731	517,482	504,960	
16 Cuenca	270.943	249.981	264.500		968,907	877,750	614,890	
19 Guadalajara	106.239	89.373	103.083		377,130	276,198	318,432	
45 Toledo	145.153	139.069	141.500		545,156	394,665	330,243	
<b>CASTILLA-MANCHA</b>	<b>792.104</b>	<b>733.323</b>	<b>765.201</b>	<b>104,3</b>	<b>2.885,093</b>	<b>2.446,995</b>	<b>2.114,379</b>	<b>86,4</b>
3 Alicante	3.008	3.023	2.192		8,426	8,597	3,821	
12 Castellón	3.013	3.013	3.038		6,131	5,745	5,799	
46 Valencia	8.117	8.093	8.314		25,226	26,843	16,421	
<b>C. VALENCIANA</b>	<b>14.138</b>	<b>14.129</b>	<b>13.544</b>	<b>95,9</b>	<b>39,783</b>	<b>41,185</b>	<b>26,041</b>	<b>63,2</b>
<b>30 R. DE MURCIA</b>	<b>22.362</b>	<b>20.052</b>	<b>20.360</b>	<b>101,5</b>	<b>72,607</b>	<b>35,694</b>	<b>57,648</b>	<b>161,5</b>
6 Badajoz	59.928	51.544	50.000		177,269	139,339	116,000	
10 Cáceres	893	712	700		2,408	1,528	1,260	
<b>EXTREMADURA</b>	<b>60.821</b>	<b>52.256</b>	<b>50.700</b>	<b>97,0</b>	<b>179,677</b>	<b>140,867</b>	<b>117,260</b>	<b>83,2</b>
4 Almería	8.737	8.282	8.498		28,882	11,569	8,813	
11 Cádiz	12.320	10.093	6.880		28,492	23,468	20,494	
14 Córdoba	23.030	18.076	13.583		80,400	40,221	28,912	
18 Granada	37.859	34.613	31.914		84,255	76,544	49,104	
21 Huelva	2.042	1.273	660		6,126	4,431	1,775	
23 Jaén	6.984	6.157	5.533		19,689	13,536	9,459	
29 Málaga	14.254	12.400	9.950		42,074	31,565	23,886	
41 Sevilla	33.265	19.380	14.179		101,842	58,334	35,358	
<b>ANDALUCÍA</b>	<b>138.491</b>	<b>110.274</b>	<b>91.197</b>	<b>82,7</b>	<b>391,760</b>	<b>259,668</b>	<b>177,801</b>	<b>68,5</b>
35 Palmas (Las)	57	57	62		0,087	0,087	0,092	
38 S. C. Tenerife	43	43	41		0,035	0,035	0,039	
<b>CANARIAS</b>	<b>100</b>	<b>100</b>	<b>103</b>	<b>103,0</b>	<b>0,122</b>	<b>0,122</b>	<b>0,131</b>	<b>107,4</b>
<b>ESPAÑA</b>	<b>2.749.039</b>	<b>2.527.516</b>	<b>2.449.030</b>	<b>96,9</b>	<b>10.955,780</b>	<b>8.982,422</b>	<b>6.929,674</b>	<b>77,1</b>

AVANCES DE SUPERFICIE Y PRODUCCIÓN

AVENA

2022 AGOSTO

PROVINCIAS Y CC-AA	SUPERFICIES (HA)				PRODUCCIONES (1000 TM)			
	2020 DEFINITIVO	2021 PROVISIONAL	2022 3	2022 2021=100	2020 DEFINITIVO	2021 PROVISIONAL	2022 8	2022 2021=100
15 A Coruña	105	150	150		0,294	0,224	0,224	
27 Lugo	54	73	73		0,097	0,094	0,094	
32 Ourense	11	40	40		0,025	0,092	0,092	
36 Pontevedra	16	25	25		0,028	0,044	0,044	
<b>GALICIA</b>	<b>186</b>	<b>288</b>	<b>288</b>	<b>100,0</b>	<b>0,444</b>	<b>0,454</b>	<b>0,454</b>	<b>100,0</b>
<b>33 P. DE ASTURIAS</b>								
<b>39 CANTABRIA</b>	<b>55</b>	<b>81</b>	<b>162</b>	<b>200,0</b>	<b>0,064</b>	<b>0,162</b>	<b>0,137</b>	<b>84,6</b>
1 Álava	5.428	6.309	6.316		29,854	36,050	24,552	
20 Guipúzcoa								
48 Vizcaya								
<b>PAIS VASCO</b>	<b>5.428</b>	<b>6.309</b>	<b>6.316</b>	<b>100,1</b>	<b>29,854</b>	<b>36,050</b>	<b>24,552</b>	<b>68,1</b>
<b>31 NAVARRA</b>	<b>10.977</b>	<b>12.037</b>	<b>11.597</b>	<b>96,3</b>	<b>49,589</b>	<b>50,760</b>	<b>34,886</b>	<b>68,7</b>
<b>26 LA RIOJA</b>	<b>257</b>	<b>310</b>	<b>310</b>	<b>100,0</b>	<b>1,217</b>	<b>1,300</b>	<b>1,100</b>	<b>84,6</b>
22 Huesca	3.405	3.603	3.842		13,616	12,209	11,800	
44 Teruel	13.423	13.871	12.500		34,172	33,652	12,100	
50 Zaragoza	7.937	8.479	8.500		14,095	11,899	13,109	
<b>ARAGÓN</b>	<b>24.765</b>	<b>25.953</b>	<b>24.842</b>	<b>95,7</b>	<b>61,883</b>	<b>57,760</b>	<b>37,009</b>	<b>64,1</b>
8 Barcelona	1.426	1.192	1.300		5,044	3,464	2,752	
17 Girona	1.041	900	900		2,040	2,700	2,250	
25 Lleida	1.636	2.523	1.694		9,057	8,832	6,000	
43 Tarragona	840	1.850	1.018		1,470	8,500	2,447	
<b>CATALUÑA</b>	<b>4.943</b>	<b>6.465</b>	<b>4.912</b>	<b>76,0</b>	<b>17,611</b>	<b>23,496</b>	<b>13,449</b>	<b>57,2</b>
<b>7 BALEARES</b>	<b>15.236</b>	<b>15.000</b>	<b>14.400</b>	<b>96,0</b>	<b>8,532</b>	<b>8,400</b>	<b>5,900</b>	<b>70,2</b>
5 Ávila	3.638	4.164	3.122		12,968	11,809	4,939	
9 Burgos	8.511	9.680	9.483		34,520	38,359	25,298	
24 León	13.104	11.461	11.850		41,624	27,263	23,087	
34 Palencia	17.882	18.222	15.014		72,731	63,919	39,933	
37 Salamanca	12.323	12.230	11.271		40,252	35,150	22,311	
40 Segovia	2.708	2.359	1.744		8,761	6,437	2,565	
42 Soria	1.670	1.302	1.371		6,533	4,029	1,499	
47 Valladolid	9.034	9.573	4.510		32,228	26,999	6,042	
49 Zamora	12.442	6.095	11.495		43,845	13,949	14,504	
<b>CASTILLA Y LEÓN</b>	<b>81.312</b>	<b>75.086</b>	<b>69.860</b>	<b>93,0</b>	<b>293,462</b>	<b>227,914</b>	<b>140,178</b>	<b>61,5</b>
<b>28 MADRID</b>	<b>6.466</b>	<b>7.242</b>	<b>6.263</b>	<b>86,5</b>	<b>10,075</b>	<b>18,448</b>	<b>12,545</b>	<b>68,0</b>
2 Albacete	38.939	43.800	37.394		111,165	128,750	79,517	
13 Ciudad Real	76.973	76.906	76.900		191,512	192,265	192,500	
16 Cuenca	13.332	13.787	10.700		36,728	36,800	19,125	
19 Guadalajara	7.033	6.433	6.882		21,264	16,256	17,509	
45 Toledo	45.239	45.983	46.400		132,488	70,833	69,803	
<b>CASTILLA-MANCHA</b>	<b>181.516</b>	<b>186.909</b>	<b>178.276</b>	<b>95,4</b>	<b>493,157</b>	<b>444,904</b>	<b>378,454</b>	<b>85,1</b>
3 Alicante	2.358	1.950	1.501		7,061	5,955	3,442	
12 Castellón	1.142	1.142	1.368		2,106	1,922	2,284	
46 Valencia	2.234	2.234	1.889		6,184	4,821	4,219	
<b>C. VALENCIANA</b>	<b>5.734</b>	<b>5.326</b>	<b>4.758</b>	<b>89,3</b>	<b>15,351</b>	<b>12,698</b>	<b>9,945</b>	<b>78,3</b>
<b>30 R. DE MURCIA</b>	<b>15.561</b>	<b>15.015</b>	<b>15.184</b>	<b>101,1</b>	<b>35,043</b>	<b>20,299</b>	<b>27,332</b>	<b>134,6</b>
6 Badajoz	47.834	48.000	45.000		93,749	100,000	63,000	
10 Cáceres	5.560	4.850	4.700		10,361	9,000	5,400	
<b>EXTREMADURA</b>	<b>53.394</b>	<b>52.850</b>	<b>49.700</b>	<b>94,0</b>	<b>104,110</b>	<b>109,000</b>	<b>68,400</b>	<b>62,8</b>
4 Almería	3.349	3.179	3.063		6,567	3,608	2,829	
11 Cádiz	13.120	12.795	12.081		21,558	21,022	17,880	
14 Córdoba	28.215	27.477	24.734		58,182	56,239	46,114	
18 Granada	22.383	21.296	19.099		42,214	53,240	25,908	
21 Huelva	3.301	2.460	2.683		8,252	6,150	5,097	
23 Jaén	5.178	5.034	4.598		10,880	8,210	7,132	
29 Málaga	8.839	9.836	9.155		13,805	17,705	18,306	
41 Sevilla	15.655	15.710	14.654		41,760	20,423	21,990	
<b>ANDALUCÍA</b>	<b>100.040</b>	<b>97.787</b>	<b>90.067</b>	<b>92,1</b>	<b>203,218</b>	<b>186,597</b>	<b>145,256</b>	<b>77,8</b>
35 Palmas (Las)	71	71	71		0,077	0,077	0,079	
38 S. C. Tenerife	227	227	225		0,128	0,128	0,145	
<b>CANARIAS</b>	<b>298</b>	<b>298</b>	<b>296</b>	<b>99,3</b>	<b>0,205</b>	<b>0,205</b>	<b>0,224</b>	<b>109,3</b>
<b>ESPAÑA</b>	<b>506.168</b>	<b>506.956</b>	<b>477.231</b>	<b>94,1</b>	<b>1.323,815</b>	<b>1.198,447</b>	<b>899,821</b>	<b>75,1</b>

AVANCES DE SUPERFICIE Y PRODUCCIÓN

CENTENO

2022 AGOSTO

PROVINCIAS Y CC-AA	SUPERFICIES (HA)				PRODUCCIONES (1000 TM)			
	2020 DEFINITIVO	2021 PROVISIONAL	2022 3	2022 2021=100	2020 DEFINITIVO	2021 PROVISIONAL	2022 8	2022 2021=100
15 A Coruña	79	100	100		0,323	0,295	0,295	
27 Lugo	655	453	453		2,424	1,676	1,676	
32 Ourense	3.647	3.500	3.500		11,744	11,820	11,820	
36 Pontevedra	45	50	50		0,139	0,155	0,155	
<b>GALICIA</b>	<b>4.426</b>	<b>4.103</b>	<b>4.103</b>	<b>100,0</b>	<b>14,630</b>	<b>13,946</b>	<b>13,946</b>	<b>100,0</b>
<b>33 P. DE ASTURIAS</b>								
<b>39 CANTABRIA</b>	<b>42</b>	<b>22</b>	<b>28</b>	<b>127,3</b>	<b>0,066</b>	<b>0,066</b>	<b>0,039</b>	<b>59,1</b>
1 Álava	172	191	197		0,791	0,787	0,650	
20 Guipúzcoa								
48 Vizcaya								
<b>PAIS VASCO</b>	<b>172</b>	<b>191</b>	<b>197</b>	<b>103,1</b>	<b>0,791</b>	<b>0,787</b>	<b>0,650</b>	<b>82,6</b>
<b>31 NAVARRA</b>	<b>33</b>	<b>51</b>	<b>99</b>	<b>194,1</b>	<b>0,099</b>	<b>0,120</b>	<b>0,246</b>	<b>205,0</b>
<b>26 LA RIOJA</b>	<b>119</b>	<b>45</b>	<b>60</b>	<b>133,3</b>	<b>0,452</b>	<b>0,180</b>	<b>0,200</b>	<b>111,1</b>
22 Huesca	472	449	299		1,463	1,217	0,700	
44 Teruel	8.405	5.610	7.200		19,335	14,811	11,800	
50 Zaragoza	3.489	3.438	3.510		5,877	5,632	5,730	
<b>ARAGÓN</b>	<b>12.366</b>	<b>9.497</b>	<b>11.009</b>	<b>115,9</b>	<b>26,675</b>	<b>21,660</b>	<b>18,230</b>	<b>84,2</b>
8 Barcelona	28	63	60		0,097	0,191	0,175	
17 Girona	521	463	482		1,238	1,500	1,360	
25 Lleida	640	811	810		2,234	2,675	2,000	
43 Tarragona	3	1	1		0,007	0,003	0,003	
<b>CATALUÑA</b>	<b>1.192</b>	<b>1.338</b>	<b>1.353</b>	<b>101,2</b>	<b>3,576</b>	<b>4,369</b>	<b>3,538</b>	<b>81,0</b>
<b>7 BALEARES</b>	<b>6</b>	<b>6</b>	<b>4</b>	<b>66,7</b>	<b>0,006</b>	<b>0,006</b>	<b>0,004</b>	<b>66,7</b>
5 Ávila	12.787	11.227	9.944		38,264	23,431	9,976	
9 Burgos	4.610	3.453	3.744		17,049	11,251	8,150	
24 León	12.898	11.421	9.644		33,156	25,990	15,128	
34 Palencia	15.919	14.637	15.205		50,371	45,805	39,523	
37 Salamanca	9.874	8.190	4.718		30,146	21,268	9,039	
40 Segovia	10.799	9.313	7.162		36,949	27,057	11,831	
42 Soria	14.489	12.052	9.264		41,018	37,220	15,147	
47 Valladolid	9.127	7.562	6.914		33,043	23,516	12,977	
49 Zamora	7.462	7.718	4.420		25,708	13,653	5,098	
<b>CASTILLA Y LEÓN</b>	<b>97.965</b>	<b>85.573</b>	<b>71.015</b>	<b>83,0</b>	<b>305,704</b>	<b>229,191</b>	<b>126,869</b>	<b>55,4</b>
<b>28 MADRID</b>	<b>1.473</b>	<b>1.530</b>	<b>507</b>	<b>33,1</b>	<b>2,458</b>	<b>2,264</b>	<b>0,692</b>	<b>30,6</b>
2 Albacete	2.002	1.565	1.668		3,448	3,148	2,699	
13 Ciudad Real	1.779	1.590	1.590		3,028	2,703	2,700	
16 Cuenca	752	588	750		2,031	1,500	1,350	
19 Guadalajara	3.715	1.830	3.494		11,168	5,856	11,184	
45 Toledo	9.357	7.888	7.700		13,920	12,941	10,592	
<b>CASTILLA-MANCHA</b>	<b>17.605</b>	<b>13.461</b>	<b>15.202</b>	<b>112,9</b>	<b>33,595</b>	<b>26,148</b>	<b>28,525</b>	<b>109,1</b>
3 Alicante	80	7			0,075	0,006		
12 Castellón	467	467	355		0,642	0,584	0,446	
46 Valencia	152	152	56		0,470	0,387	0,100	
<b>C. VALENCIANA</b>	<b>699</b>	<b>626</b>	<b>411</b>	<b>65,7</b>	<b>1,187</b>	<b>0,977</b>	<b>0,546</b>	<b>55,9</b>
<b>30 R. DE MURCIA</b>	<b>223</b>	<b>165</b>	<b>169</b>	<b>102,2</b>	<b>0,267</b>	<b>0,131</b>	<b>0,152</b>	<b>116,0</b>
6 Badajoz	45	45	45		0,055	0,050	0,085	
10 Cáceres	62	40	50		0,086	0,045	0,050	
<b>EXTREMADURA</b>	<b>107</b>	<b>85</b>	<b>95</b>	<b>111,8</b>	<b>0,141</b>	<b>0,095</b>	<b>0,135</b>	<b>142,1</b>
4 Almería	242	255	149		0,469	0,352	0,156	
11 Cádiz		5	1			0,010	0,002	
14 Córdoba	311	244	300		0,777	0,488	0,450	
18 Granada	502	475	337		0,669	0,607	0,357	
21 Huelva	9	9	9		0,014	0,017	0,014	
23 Jaén	2				0,005			
29 Málaga	11		22		0,023		0,022	
41 Sevilla			32					
<b>ANDALUCÍA</b>	<b>1.077</b>	<b>988</b>	<b>850</b>	<b>86,0</b>	<b>1,957</b>	<b>1,474</b>	<b>1,001</b>	<b>67,9</b>
35 Palmas (Las)	32	32	32		0,046	0,046	0,046	
38 S. C. Tenerife	53	53	68		0,030	0,030	0,044	
<b>CANARIAS</b>	<b>85</b>	<b>85</b>	<b>100</b>	<b>117,6</b>	<b>0,076</b>	<b>0,076</b>	<b>0,090</b>	<b>118,4</b>
<b>ESPAÑA</b>	<b>137.590</b>	<b>117.766</b>	<b>105.202</b>	<b>89,3</b>	<b>391,680</b>	<b>301,490</b>	<b>194,863</b>	<b>64,6</b>

AVANCES DE SUPERFICIE Y PRODUCCIÓN

MAÍZ

2022 AGOSTO

PROVINCIAS Y CC-AA	SUPERFICIES (HA)				PRODUCCIONES (1000 TM)			
	2020	2021	2022	2022	2020	2021	2022	2022
	DEFINITIVO	PROVISIONAL	7	2021=100	DEFINITIVO	PROVISIONAL	8	2021=100
15 A Coruña	6.488	7.700	7.700		44,740	53,340	53,340	
27 Lugo	2.063	2.300	2.300		13,595	15,157	15,157	
32 Ourense	1.900	1.970	1.970		11,446	11,820	11,820	
36 Pontevedra	5.248	5.900	5.900		26,293	28,000	28,000	
<b>GALICIA</b>	<b>15.699</b>	<b>17.870</b>	<b>17.870</b>	<b>100,0</b>	<b>96,074</b>	<b>108,317</b>	<b>108,317</b>	<b>100,0</b>
<b>33 P. DE ASTURIAS</b>	<b>478</b>	<b>450</b>	<b>510</b>	<b>113,3</b>	<b>1,243</b>	<b>1,000</b>	<b>1,000</b>	<b>100,0</b>
<b>39 CANTABRIA</b>								
1 Álava	4	3	4		0,018	0,014		
20 Guipúzcoa	101		99		0,333	0,312		
48 Vizcaya	72	71	71		0,270	0,230		
<b>PAIS VASCO</b>	<b>177</b>	<b>74</b>	<b>174</b>	<b>235,1</b>	<b>0,621</b>	<b>0,556</b>		
<b>31 NAVARRA</b>	<b>16.106</b>	<b>16.308</b>	<b>17.423</b>	<b>106,8</b>	<b>183,380</b>	<b>192,783</b>	<b>201,612</b>	<b>104,6</b>
<b>26 LA RIOJA</b>	<b>394</b>	<b>3.400</b>	<b>350</b>	<b>10,3</b>	<b>4,793</b>	<b>4,000</b>	<b>3,700</b>	<b>92,5</b>
22 Huesca	66.339	65.000	66.856		826,916	780,000	790,000	
44 Teruel	1.685	2.275	2.239		19,003	21,420	26,400	
50 Zaragoza	15.839	17.500	18.354		202,906	225,000	234,913	
<b>ARAGÓN</b>	<b>83.863</b>	<b>84.775</b>	<b>87.449</b>	<b>103,2</b>	<b>1.048,825</b>	<b>1.026,420</b>	<b>1.051,313</b>	<b>102,4</b>
8 Barcelona	179	200	182		1,105	1,205		
17 Girona	5.989	6.035	5.285		79,807	80,400	56,160	
25 Lleida	33.830	34.000	25.000		394,005	400,000	270,000	
43 Tarragona	79	79	38		0,790	0,790	2,664	
<b>CATALUÑA</b>	<b>40.077</b>	<b>40.314</b>	<b>30.505</b>	<b>75,7</b>	<b>475,707</b>	<b>482,395</b>	<b>328,824</b>	<b>68,2</b>
<b>7 BALEARES</b>	<b>125</b>	<b>110</b>	<b>110</b>	<b>100,0</b>	<b>0,686</b>	<b>0,605</b>	<b>0,600</b>	<b>99,2</b>
5 Ávila	1.278	1.693	1.450		15,208	21,052		
9 Burgos	681	938	3.967		9,456	14,062		
24 León	71.837	75.219	73.832		894,371	1.007,935		
34 Palencia	4.109	4.202	873		48,568	49,621		
37 Salamanca	17.082	17.580	16.813		227,259	235,168		
40 Segovia	51	34	24		0,536	0,354		
42 Soria	79	113	33		0,948	1,413		
47 Valladolid	5.609	6.336	3.944		72,440	85,713		
49 Zamora	14.856	15.627	11.707		214,625	214,543		
<b>CASTILLA Y LEÓN</b>	<b>115.582</b>	<b>121.742</b>	<b>112.643</b>	<b>92,5</b>	<b>1.483,411</b>	<b>1.629,861</b>		
<b>28 MADRID</b>	<b>4.647</b>	<b>4.431</b>	<b>4.632</b>	<b>104,5</b>	<b>56,945</b>	<b>53,139</b>	<b>45,972</b>	<b>86,5</b>
2 Albacete	6.800	7.000	8.200		97,920	119,000	114,800	
13 Ciudad Real	1.224	1.480	1.480		13,178	17,085	17,085	
16 Cuenca	656	674	700		7,910	8,310	8,100	
19 Guadalajara	2.485	2.829	2.482		32,227	39,606	34,748	
45 Toledo	4.651	5.002	5.675		47,905	60,024	59,798	
<b>CASTILLA-MANCHA</b>	<b>15.816</b>	<b>16.985</b>	<b>18.537</b>	<b>109,1</b>	<b>199,140</b>	<b>244,025</b>	<b>234,531</b>	<b>96,1</b>
3 Alicante	141	125	298		1,680	1,500	3,576	
12 Castellón	100	104	104		0,352	0,352	0,352	
46 Valencia	79	89	98		1,182	1,331		
<b>C. VALENCIANA</b>	<b>320</b>	<b>318</b>	<b>500</b>	<b>157,2</b>	<b>3,214</b>	<b>3,183</b>	<b>3,928</b>	<b>123,4</b>
<b>30 R. DE MURCIA</b>	<b>204</b>	<b>204</b>	<b>150</b>	<b>73,5</b>	<b>2,066</b>	<b>2,066</b>	<b>1,990</b>	<b>96,3</b>
6 Badajoz	23.612	24.450	9.000		313,072	322,000	117,000	
10 Cáceres	17.384	18.150	12.200		233,120	250,000	165,000	
<b>EXTREMADURA</b>	<b>40.996</b>	<b>42.600</b>	<b>21.200</b>	<b>49,8</b>	<b>546,192</b>	<b>572,000</b>	<b>282,000</b>	<b>49,3</b>
4 Almería	3	7	14		0,016	0,035	0,070	
11 Cádiz	2.054	2.033	1.601		29,153	28,854	22,718	
14 Córdoba	984	682	126		12,300	8,184	1,512	
18 Granada	1.993	2.084	1.587		22,018	23,398	17,818	
21 Huelva	120	70			1,591	0,950		
23 Jaén	654	544	87		7,194	5,875	0,940	
29 Málaga	174		177		1,653		1,925	
41 Sevilla	2.736	2.215	760		36,686	26,580	7,600	
<b>ANDALUCÍA</b>	<b>8.718</b>	<b>7.635</b>	<b>4.352</b>	<b>57,0</b>	<b>110,611</b>	<b>93,876</b>	<b>52,583</b>	<b>56,0</b>
35 Palmas (Las)	346	346	294		0,692	0,692	0,627	
38 S. C. Tenerife	230	230	229		0,502	0,502	0,520	
<b>CANARIAS</b>	<b>576</b>	<b>576</b>	<b>523</b>	<b>90,8</b>	<b>1,194</b>	<b>1,194</b>	<b>1,147</b>	<b>96,1</b>
<b>ESPAÑA</b>	<b>343.778</b>	<b>357.792</b>	<b>316.928</b>	<b>88,6</b>	<b>4.214,102</b>	<b>4.415,420</b>		

AVANCES DE SUPERFICIE Y PRODUCCIÓN

ARROZ

2022 AGOSTO

PROVINCIAS Y CC-AA	SUPERFICIES (HA)				PRODUCCIONES (1000 TM)			
	2020 DEFINITIVO	2021 PROVISIONAL	2022 6	2022 2021=100	2020 DEFINITIVO	2021 PROVISIONAL	2022 8	2022 2021=100
15 A Coruña 27 Lugo 32 Ourense 36 Pontevedra								
<b>GALICIA</b>								
<b>33 P. DE ASTURIAS</b>							0,525	
<b>39 CANTABRIA</b>								
1 Álava 20 Guipúzcoa 48 Vizcaya								
<b>PAIS VASCO</b>								
<b>31 NAVARRA</b>	1.924	1.850	1.690	91,4	12,994	13,660	11,595	84,9
<b>26 LA RIOJA</b>								
22 Huesca 44 Teruel 50 Zaragoza	2.610 48 1.804	2.285  1.600	1.527 48 1.437		13,741 0,072 10,510	12,568  9,500	8,500 0,175 8,373	
<b>ARAGÓN</b>	<b>4.462</b>	<b>3.885</b>	<b>3.012</b>	<b>77,5</b>	<b>24,323</b>	<b>22,068</b>	<b>17,048</b>	<b>77,3</b>
8 Barcelona 17 Girona 25 Lleida 43 Tarragona	1.084 36 19.888	1.102 20 19.888	1.104  19.866		6,041 0,311 129,710	6,141 0,170 130,000	4,980  129,000	
<b>CATALUÑA</b>	<b>21.008</b>	<b>21.010</b>	<b>20.970</b>	<b>99,8</b>	<b>136,062</b>	<b>136,311</b>	<b>133,980</b>	<b>98,3</b>
<b>7 BALEARES</b>	<b>27</b>	<b>27</b>	<b>25</b>	<b>92,6</b>	<b>0,093</b>	<b>0,090</b>	<b>0,060</b>	<b>66,7</b>
5 Ávila 9 Burgos 24 León 34 Palencia 37 Salamanca 40 Segovia 42 Soria 47 Valladolid 49 Zamora								
<b>CASTILLA Y LEÓN</b>								
<b>28 MADRID</b>								
2 Albacete 13 Ciudad Real 16 Cuenca 19 Guadalajara 45 Toledo	95    	85    	70    		0,570    	0,442    	0,350    	
<b>CASTILLA-MANCHA</b>	<b>95</b>	<b>85</b>	<b>70</b>	<b>82,4</b>	<b>0,570</b>	<b>0,442</b>	<b>0,350</b>	<b>79,2</b>
3 Alicante 12 Castellón 46 Valencia	416 153 14.878	435 153 14.695	435 153 14.694		1,174 1,188 112,486	1,142 1,193 114,533	1,523 1,193 115,113	
<b>C. VALENCIANA</b>	<b>15.447</b>	<b>15.283</b>	<b>15.282</b>	<b>100,0</b>	<b>114,848</b>	<b>116,868</b>	<b>117,829</b>	<b>100,8</b>
<b>30 R. DE MURCIA</b>	<b>403</b>	<b>395</b>	<b>415</b>	<b>105,1</b>	<b>1,931</b>	<b>2,100</b>	<b>1,750</b>	<b>83,3</b>
6 Badajoz 10 Cáceres	16.133 4.821	16.350 4.790	1.000 1.100		116,722 34,880	120,000 34,000	7,000 7,000	
<b>EXTREMADURA</b>	<b>20.954</b>	<b>21.140</b>	<b>2.100</b>	<b>9,9</b>	<b>151,602</b>	<b>154,000</b>	<b>14,000</b>	<b>9,1</b>
4 Almería 11 Cádiz 14 Córdoba 18 Granada 21 Huelva 23 Jaén 29 Málaga 41 Sevilla	2.201    21  35.522	1.552    17  20.640	1.163    12  11.520		16,148    0,205  289,052	11,387    0,157  175,440	8,525      97,920	
<b>ANDALUCÍA</b>	<b>37.744</b>	<b>22.209</b>	<b>12.695</b>	<b>57,2</b>	<b>305,405</b>	<b>186,984</b>	<b>106,445</b>	<b>56,9</b>
35 Palmas (Las) 38 S. C. Tenerife								
<b>CANARIAS</b>								
<b>ESPAÑA</b>	<b>102.064</b>	<b>85.884</b>	<b>56.259</b>	<b>65,5</b>	<b>747,828</b>	<b>632,523</b>	<b>403,582</b>	<b>63,8</b>

AVANCES DE SUPERFICIE Y PRODUCCIÓN

JUDÍAS SECAS

2022 AGOSTO

PROVINCIAS Y CC-AA	SUPERFICIES (HA)				PRODUCCIONES (1000 TM)			
	2020 DEFINITIVO	2021 PROVISIONAL	2022 8	2022 2021=100	2020 DEFINITIVO	2021 PROVISIONAL	2022 8	2022 2021=100
15 A Coruña	868	887	887		1,867	1,833	1,833	
27 Lugo	536	662	662		1,341	1,125	1,125	
32 Ourense	223	225	225		0,253	0,298	0,298	
36 Pontevedra	262	284	284		0,435	0,562	0,562	
<b>GALICIA</b>	<b>1.889</b>	<b>2.058</b>	<b>2.058</b>	<b>100,0</b>	<b>3,896</b>	<b>3,818</b>	<b>3,818</b>	<b>100,0</b>
<b>33 P. DE ASTURIAS</b>	<b>1.060</b>	<b>1.100</b>	<b>1.050</b>	<b>95,5</b>	<b>0,540</b>	<b>0,565</b>		
<b>39 CANTABRIA</b>	<b>2</b>	<b>2</b>	<b>4</b>	<b>200,0</b>	<b>0,004</b>	<b>0,004</b>	<b>0,008</b>	<b>200,0</b>
1 Álava	255	281	271		0,523	0,703	0,217	
20 Guipúzcoa	280	280	280		0,257	0,280	0,196	
48 Vizcaya	224	225	225		0,185	0,202	0,160	
<b>PAIS VASCO</b>	<b>759</b>	<b>786</b>	<b>776</b>	<b>98,7</b>	<b>0,965</b>	<b>1,185</b>	<b>0,573</b>	<b>48,4</b>
<b>31 NAVARRA</b>	<b>94</b>	<b>100</b>	<b>104</b>	<b>104,0</b>	<b>0,200</b>	<b>0,214</b>	<b>0,189</b>	<b>88,3</b>
<b>26 LA RIOJA</b>	<b>145</b>	<b>165</b>	<b>175</b>	<b>106,1</b>	<b>0,276</b>	<b>0,360</b>	<b>0,300</b>	<b>83,3</b>
22 Huesca	1	2	1		0,002	0,004	0,002	
44 Teruel			7				0,001	
50 Zaragoza	2	10	98		0,004	0,019	0,206	
<b>ARAGÓN</b>	<b>3</b>	<b>12</b>	<b>106</b>	<b>883,3</b>	<b>0,006</b>	<b>0,023</b>	<b>0,209</b>	<b>908,7</b>
8 Barcelona	125	110	120		0,176	0,150	0,164	
17 Girona	83	65	65		0,155	0,120	0,122	
25 Lleida	5	5	3		0,008	0,006	0,004	
43 Tarragona	12	3	11		0,020	0,004	0,014	
<b>CATALUÑA</b>	<b>225</b>	<b>183</b>	<b>199</b>	<b>108,7</b>	<b>0,359</b>	<b>0,280</b>	<b>0,304</b>	<b>108,6</b>
<b>7 BALEARES</b>	<b>3</b>	<b>3</b>	<b>1</b>	<b>33,3</b>	<b>0,004</b>	<b>0,004</b>	<b>0,002</b>	<b>50,0</b>
5 Ávila	112	88	87		0,179	0,164	0,157	
9 Burgos	136	247	211		0,122	0,494	0,211	
24 León	4.278	4.249	3.180		10,481	10,623	7,314	
34 Palencia	97	110	60		0,194	0,220	0,092	
37 Salamanca	79	58	60		0,119	0,087	0,180	
40 Segovia	12	26	12		0,023	0,049	0,023	
42 Soria	1		2		0,002			
47 Valladolid	6	20	3		0,015	0,050	0,008	
49 Zamora	66	76	55		0,132	0,152	0,110	
<b>CASTILLA Y LEÓN</b>	<b>4.787</b>	<b>4.874</b>	<b>3.670</b>	<b>75,3</b>	<b>11,267</b>	<b>11,839</b>	<b>8,095</b>	<b>68,4</b>
<b>28 MADRID</b>								
2 Albacete		12	10			0,024	0,021	
13 Ciudad Real	4	3	3		0,003	0,002	0,002	
16 Cuenca	4	7	10		0,004	0,005	0,008	
19 Guadalajara	2	2	2		0,002	0,002	0,002	
45 Toledo	5	1	3		0,001	0,001	0,002	
<b>CASTILLA-MANCHA</b>	<b>15</b>	<b>25</b>	<b>28</b>	<b>112,0</b>	<b>0,010</b>	<b>0,034</b>	<b>0,035</b>	<b>102,9</b>
3 Alicante	5				0,010			
12 Castellón								
46 Valencia								
<b>C. VALENCIANA</b>	<b>5</b>				<b>0,010</b>			
<b>30 R. DE MURCIA</b>	<b>8</b>	<b>2</b>	<b>29</b>	<b>1.450,0</b>	<b>0,009</b>	<b>0,002</b>	<b>0,025</b>	<b>1.250,0</b>
6 Badajoz								
10 Cáceres								
<b>EXTREMADURA</b>								
4 Almería	2				0,002			
11 Cádiz	10	1			0,008	0,001		
14 Córdoba	3				0,006			
18 Granada	2	4	84		0,002	0,004	0,054	
21 Huelva								
23 Jaén								
29 Málaga	1		28		0,001		0,025	
41 Sevilla	7	15	15		0,006	0,009	0,009	
<b>ANDALUCÍA</b>	<b>25</b>	<b>20</b>	<b>127</b>	<b>635,0</b>	<b>0,025</b>	<b>0,014</b>	<b>0,088</b>	<b>628,6</b>
35 Palmas (Las)	47	47	42		0,041	0,041	0,039	
38 S. C. Tenerife	66	66	65		0,059	0,059	0,058	
<b>CANARIAS</b>	<b>113</b>	<b>113</b>	<b>107</b>	<b>94,7</b>	<b>0,100</b>	<b>0,100</b>	<b>0,097</b>	<b>97,0</b>
<b>ESPAÑA</b>	<b>9.133</b>	<b>9.443</b>	<b>8.434</b>	<b>89,3</b>	<b>17,671</b>	<b>18,442</b>	<b>13,743</b>	<b>74,5</b>

AVANCES DE SUPERFICIE Y PRODUCCIÓN

HABAS SECAS

2022 AGOSTO

PROVINCIAS Y CC-AA	SUPERFICIES (HA)				PRODUCCIONES (1000 TM)			
	2020 DEFINITIVO	2021 PROVISIONAL	2022 8	2022 2021=100	2020 DEFINITIVO	2021 PROVISIONAL	2022 8	2022 2021=100
15 A Coruña		34	34			0,136	0,136	
27 Lugo		35	35			0,150	0,150	
32 Ourense								
36 Pontevedra								
<b>GALICIA</b>		<b>69</b>	<b>69</b>	<b>100,0</b>		<b>0,286</b>	<b>0,286</b>	<b>100,0</b>
<b>33 P. DE ASTURIAS</b>								
<b>39 CANTABRIA</b>								
1 Álava	296	331	395		0,592	0,600	0,480	
20 Guipúzcoa	1				0,001			
48 Vizcaya	5				0,005			
<b>PAIS VASCO</b>	<b>302</b>	<b>331</b>	<b>395</b>	<b>119,3</b>	<b>0,598</b>	<b>0,600</b>	<b>0,480</b>	<b>80,0</b>
<b>31 NAVARRA</b>	<b>1.499</b>	<b>2.079</b>	<b>1.719</b>	<b>82,7</b>	<b>4,098</b>	<b>4,135</b>	<b>2,161</b>	<b>52,3</b>
<b>26 LA RIOJA</b>	<b>9</b>	<b>10</b>	<b>10</b>	<b>100,0</b>	<b>0,025</b>	<b>0,035</b>	<b>0,015</b>	<b>42,9</b>
22 Huesca	1.194	2.126	2.125		1,938	5,418	3,300	
44 Teruel	5		12		0,002		0,002	
50 Zaragoza	398	400	407		0,949	0,942	0,952	
<b>ARAGÓN</b>	<b>1.597</b>	<b>2.526</b>	<b>2.544</b>	<b>100,7</b>	<b>2,889</b>	<b>6,360</b>	<b>4,254</b>	<b>66,9</b>
8 Barcelona	374	549	339		0,342	0,461	0,284	
17 Girona	365	500	300		0,785	1,100	0,595	
25 Lleida	29	71	72		0,069	0,128	0,130	
43 Tarragona	35	35	57		0,060	0,068	0,063	
<b>CATALUÑA</b>	<b>803</b>	<b>1.155</b>	<b>768</b>	<b>66,5</b>	<b>1,256</b>	<b>1,757</b>	<b>1,072</b>	<b>61,0</b>
<b>7 BALEARES</b>	<b>2.131</b>	<b>2.100</b>	<b>1.800</b>	<b>85,7</b>	<b>1,541</b>	<b>1,500</b>	<b>1,600</b>	<b>106,7</b>
5 Ávila								
9 Burgos	158	139	181		0,382	0,429	0,442	
24 León		28	6			0,062	0,002	
34 Palencia		11				0,010		
37 Salamanca			9				0,014	
40 Segovia			7				0,004	
42 Soria	2	5	2		0,001	0,003	0,014	
47 Valladolid		4	15			0,004		
49 Zamora			48				0,005	
<b>CASTILLA Y LEÓN</b>	<b>160</b>	<b>187</b>	<b>268</b>	<b>143,3</b>	<b>0,383</b>	<b>0,508</b>	<b>0,481</b>	<b>94,7</b>
<b>28 MADRID</b>	<b>2</b>	<b>2</b>	<b>54</b>	<b>2.700,0</b>	<b>0,001</b>	<b>0,021</b>	<b>0,024</b>	<b>114,3</b>
2 Albacete		41	35			0,082	0,077	
13 Ciudad Real	7	6	118		0,008	0,005	0,110	
16 Cuenca	33	107	16		0,028	0,075	0,011	
19 Guadalajara		10				0,018		
45 Toledo	29	13	3		0,033	0,008	0,002	
<b>CASTILLA-MANCHA</b>	<b>69</b>	<b>177</b>	<b>172</b>	<b>97,2</b>	<b>0,069</b>	<b>0,188</b>	<b>0,200</b>	<b>106,4</b>
3 Alicante	29				0,055			
12 Castellón								
46 Valencia								
<b>C. VALENCIANA</b>	<b>29</b>				<b>0,055</b>			
<b>30 R. DE MURCIA</b>	<b>2</b>	<b>2</b>	<b>96</b>	<b>4.800,0</b>	<b>0,004</b>	<b>0,004</b>	<b>0,108</b>	<b>2.700,0</b>
6 Badajoz	490	390	550		0,481	0,370	0,500	
10 Cáceres	20		10		0,018		0,009	
<b>EXTREMADURA</b>	<b>510</b>	<b>390</b>	<b>560</b>	<b>143,6</b>	<b>0,499</b>	<b>0,370</b>	<b>0,509</b>	<b>137,6</b>
4 Almería	16	18	23		0,006	0,024	0,026	
11 Cádiz	2.692	2.420	1.801		1,301	2,514	3,479	
14 Córdoba	3.314	2.989	2.621		8,589	3,190	2,569	
18 Granada	234	240	210		0,288	0,283	0,211	
21 Huelva	327	201	130		0,392	0,302	0,156	
23 Jaén	111	224	321		0,068	0,154	0,185	
29 Málaga	2.012	1.770	681		3,454	2,301	0,680	
41 Sevilla	5.279	5.000	4.200		3,516	4,000	3,780	
<b>ANDALUCÍA</b>	<b>13.985</b>	<b>12.862</b>	<b>9.987</b>	<b>77,6</b>	<b>17,614</b>	<b>12,768</b>	<b>11,086</b>	<b>86,8</b>
35 Palmas (Las)	17	17	16		0,014	0,014	0,015	
38 S. C. Tenerife	31	31	36		0,020	0,020	0,023	
<b>CANARIAS</b>	<b>48</b>	<b>48</b>	<b>52</b>	<b>108,3</b>	<b>0,034</b>	<b>0,034</b>	<b>0,038</b>	<b>111,8</b>
<b>ESPAÑA</b>	<b>21.146</b>	<b>21.938</b>	<b>18.494</b>	<b>84,3</b>	<b>29,066</b>	<b>28,566</b>	<b>22,314</b>	<b>78,1</b>

AVANCES DE SUPERFICIE Y PRODUCCIÓN

LENTEJAS

2022 AGOSTO

PROVINCIAS Y CC-AA	SUPERFICIES (HA)				PRODUCCIONES (1000 TM)			
	2020 DEFINITIVO	2021 PROVISIONAL	2022 8	2022 2021=100	2020 DEFINITIVO	2021 PROVISIONAL	2022 8	2022 2021=100
15 A Coruña 27 Lugo 32 Ourense 36 Pontevedra								
<b>GALICIA</b>								
<b>33 P. DE ASTURIAS</b>								
<b>39 CANTABRIA</b>								
1 Álava	9	9	36		0,010	0,022	0,040	
20 Guipúzcoa	1				0,001			
48 Vizcaya	1				0,001			
<b>PAIS VASCO</b>	<b>11</b>	<b>9</b>	<b>36</b>	<b>400,0</b>	<b>0,012</b>	<b>0,022</b>	<b>0,040</b>	<b>181,8</b>
<b>31 NAVARRA</b>	<b>24</b>	<b>55</b>	<b>74</b>	<b>134,5</b>	<b>0,031</b>	<b>0,056</b>	<b>0,055</b>	<b>98,2</b>
<b>26 LA RIOJA</b>	<b>6</b>	<b>5</b>	<b>4</b>	<b>80,0</b>	<b>0,008</b>	<b>0,009</b>	<b>0,006</b>	<b>66,7</b>
22 Huesca	117	123	17		0,116	0,140	0,017	
44 Teruel	5	16	139		0,002	0,011	0,090	
50 Zaragoza	82	46	103		0,041	0,031	0,058	
<b>ARAGÓN</b>	<b>204</b>	<b>185</b>	<b>259</b>	<b>140,0</b>	<b>0,159</b>	<b>0,182</b>	<b>0,165</b>	<b>90,7</b>
8 Barcelona	64	89	85		0,071	0,093	0,087	
17 Girona		2	6			0,003	0,006	
25 Lleida	41	68	100		0,047	0,058	0,085	
43 Tarragona	17	16	41		0,016	0,015	0,026	
<b>CATALUÑA</b>	<b>122</b>	<b>175</b>	<b>232</b>	<b>132,2</b>	<b>0,134</b>	<b>0,169</b>	<b>0,204</b>	<b>120,7</b>
<b>7 BALEARES</b>	<b>7</b>	<b>7</b>	<b>6</b>	<b>85,7</b>	<b>0,007</b>	<b>0,007</b>	<b>0,005</b>	<b>71,4</b>
5 Ávila	12	6	10		0,009	0,002	0,002	
9 Burgos	303	517	807		0,545	0,569	0,404	
24 León	44	79	30		0,042	0,055	0,010	
34 Palencia	801	1.114	1.572		0,983	1,528	0,633	
37 Salamanca	895	886	819		0,812	0,538	0,577	
40 Segovia	153	124	216		0,154	0,109	0,157	
42 Soria	278	201	364		0,335	0,262	0,049	
47 Valladolid	6.199	7.195	7.684		9,299	5,037	3,842	
49 Zamora	130	125	112		0,103	0,058	0,050	
<b>CASTILLA Y LEÓN</b>	<b>8.815</b>	<b>10.247</b>	<b>11.614</b>	<b>113,3</b>	<b>12,282</b>	<b>8,158</b>	<b>5,724</b>	<b>70,2</b>
<b>28 MADRID</b>	<b>307</b>	<b>411</b>	<b>355</b>	<b>86,4</b>	<b>0,377</b>	<b>0,377</b>	<b>0,209</b>	<b>55,4</b>
2 Albacete	7.323	6.625	7.655		7,603	6,835	5,902	
13 Ciudad Real	821	574	575		0,615	0,344	0,398	
16 Cuenca	15.780	14.377	18.420		18,375	13,250	12,900	
19 Guadalajara	822	696	823		1,233	0,848	0,988	
45 Toledo	2.121	1.926	2.040		1,727	1,293	0,836	
<b>CASTILLA-MANCHA</b>	<b>26.867</b>	<b>24.198</b>	<b>29.513</b>	<b>122,0</b>	<b>29,553</b>	<b>22,570</b>	<b>21,024</b>	<b>93,2</b>
3 Alicante								
12 Castellón	3	3	1		0,002	0,002	0,001	
46 Valencia	6	6	1			0,007	0,001	
<b>C. VALENCIANA</b>	<b>9</b>	<b>9</b>	<b>2</b>	<b>22,2</b>	<b>0,002</b>	<b>0,009</b>	<b>0,002</b>	<b>22,2</b>
<b>30 R. DE MURCIA</b>	<b>94</b>	<b>15</b>			<b>0,119</b>	<b>0,019</b>		
6 Badajoz 10 Cáceres								
<b>EXTREMADURA</b>								
4 Almería			1					
11 Cádiz	89	50	27		0,071	0,084	0,062	
14 Córdoba	2				0,003			
18 Granada	72	26	18		0,035	0,013	0,008	
21 Huelva 23 Jaén 29 Málaga								
41 Sevilla			6				0,003	
<b>ANDALUCÍA</b>	<b>163</b>	<b>76</b>	<b>52</b>	<b>68,4</b>	<b>0,109</b>	<b>0,097</b>	<b>0,073</b>	<b>75,3</b>
35 Palmas (Las) 38 S. C. Tenerife	38	38	17		0,030	0,030	0,014	
<b>CANARIAS</b>	<b>38</b>	<b>38</b>	<b>17</b>	<b>44,7</b>	<b>0,030</b>	<b>0,030</b>	<b>0,014</b>	<b>46,7</b>
<b>ESPAÑA</b>	<b>36.667</b>	<b>35.430</b>	<b>42.164</b>	<b>119,0</b>	<b>42,823</b>	<b>31,705</b>	<b>27,521</b>	<b>86,8</b>



AVANCES DE SUPERFICIE Y PRODUCCIÓN

GARBANZOS

2022 AGOSTO

PROVINCIAS Y CC-AA	SUPERFICIES (HA)				PRODUCCIONES (1000 TM)			
	2020 DEFINITIVO	2021 PROVISIONAL	2022 8	2022 2021=100	2020 DEFINITIVO	2021 PROVISIONAL	2022 8	2022 2021=100
15 A Coruña								
27 Lugo	2				0,002			
32 Ourense	16				0,016			
36 Pontevedra								
<b>GALICIA</b>	<b>18</b>				<b>0,018</b>			
<b>33 P. DE ASTURIAS</b>								
<b>39 CANTABRIA</b>								
1 Álava	47	77	117		0,085	0,190	0,170	
20 Guipúzcoa								
48 Vizcaya	1				0,001			
<b>PAIS VASCO</b>	<b>48</b>	<b>77</b>	<b>117</b>	<b>151,9</b>	<b>0,086</b>	<b>0,190</b>	<b>0,170</b>	<b>89,5</b>
<b>31 NAVARRA</b>	<b>36</b>	<b>56</b>	<b>120</b>	<b>214,3</b>	<b>0,044</b>	<b>0,057</b>	<b>0,105</b>	<b>184,2</b>
<b>26 LA RIOJA</b>	<b>25</b>	<b>25</b>	<b>20</b>	<b>80,0</b>	<b>0,038</b>	<b>0,040</b>	<b>0,035</b>	<b>87,5</b>
22 Huesca	58	23	52		0,092	0,034	0,087	
44 Teruel	1	7	5			0,003	0,003	
50 Zaragoza	84	20	35		0,068	0,021	0,043	
<b>ARAGÓN</b>	<b>143</b>	<b>50</b>	<b>92</b>	<b>182,9</b>	<b>0,160</b>	<b>0,058</b>	<b>0,133</b>	<b>229,3</b>
8 Barcelona	143	142	161		0,116	0,112	0,132	
17 Girona	11	15	37		0,010	0,014	0,030	
25 Lleida	72	67	140		0,069	0,053	0,112	
43 Tarragona	62	37	52		0,066	0,039	0,037	
<b>CATALUÑA</b>	<b>288</b>	<b>261</b>	<b>390</b>	<b>149,6</b>	<b>0,261</b>	<b>0,218</b>	<b>0,311</b>	<b>142,7</b>
<b>7 BALEARES</b>	<b>283</b>	<b>280</b>	<b>270</b>	<b>96,4</b>	<b>0,162</b>	<b>0,160</b>	<b>0,180</b>	<b>112,5</b>
5 Ávila	173	176	182		0,167	0,107	0,058	
9 Burgos	202	286	630		0,082	0,356	0,315	
24 León	473	473	413		0,442	0,407	0,193	
34 Palencia	539	521	268		0,663	0,792	0,139	
37 Salamanca	2.311	1.900	1.719		2,021	1,566	1,068	
40 Segovia	266	393	493		0,255	0,329	0,359	
42 Soria	144	98	165		0,149	0,059	0,050	
47 Valladolid	2.285	2.530	2.510		2,376	2,277	1,255	
49 Zamora	1.975	2.152	1.738		1,651	1,628	0,963	
<b>CASTILLA Y LEÓN</b>	<b>8.368</b>	<b>8.529</b>	<b>8.118</b>	<b>95,2</b>	<b>7,806</b>	<b>7,521</b>	<b>4,400</b>	<b>58,5</b>
<b>28 MADRID</b>	<b>697</b>	<b>780</b>	<b>681</b>	<b>87,3</b>	<b>0,794</b>	<b>0,915</b>	<b>0,509</b>	<b>55,6</b>
2 Albacete	237	157	210		0,221	0,139	0,142	
13 Ciudad Real	309	189	190		0,280	0,137	0,138	
16 Cuenca	870	753	940		0,839	0,610	0,580	
19 Guadalajara	1.048	1.013	1.047		1,572	1,229	1,259	
45 Toledo	1.807	1.880	1.862		1,759	1,902	1,010	
<b>CASTILLA-MANCHA</b>	<b>4.271</b>	<b>3.992</b>	<b>4.249</b>	<b>106,4</b>	<b>4,671</b>	<b>4,017</b>	<b>3,129</b>	<b>77,9</b>
3 Alicante								
12 Castellón	6	6	3		0,003	0,003	0,002	
46 Valencia								
<b>C. VALENCIANA</b>	<b>6</b>	<b>6</b>	<b>3</b>	<b>50,0</b>	<b>0,003</b>	<b>0,003</b>	<b>0,002</b>	<b>66,7</b>
<b>30 R. DE MURCIA</b>	<b>48</b>	<b>14</b>	<b>19</b>	<b>135,7</b>	<b>0,074</b>	<b>0,022</b>	<b>0,038</b>	<b>172,7</b>
6 Badajoz	1.783	2.680	2.600		2,077	3,000	2,600	
10 Cáceres	83	60	100		0,093	0,050	0,090	
<b>EXTREMADURA</b>	<b>1.866</b>	<b>2.740</b>	<b>2.700</b>	<b>98,5</b>	<b>2,170</b>	<b>3,050</b>	<b>2,690</b>	<b>88,2</b>
4 Almería	165	145	160		0,086	0,096	0,065	
11 Cádiz	3.200	3.560	2.345		3,590	2,652	3,786	
14 Córdoba	3.101	3.903	2.882		7,931	4,005	2,729	
18 Granada	1.205	1.263	951		0,725	0,773	0,429	
21 Huelva	1.025	1.275	1.114		1,640	2,231	1,504	
23 Jaén	302	231	234		0,216	0,190	0,171	
29 Málaga	1.386	1.450	924		1,291	1,450	0,832	
41 Sevilla	11.910	12.820	11.000		14,674	11,538	13,200	
<b>ANDALUCÍA</b>	<b>22.294</b>	<b>24.647</b>	<b>19.610</b>	<b>79,6</b>	<b>30,153</b>	<b>22,935</b>	<b>22,716</b>	<b>99,0</b>
35 Palmas (Las)	22	22	15		0,014	0,014	0,010	
38 S. C. Tenerife								
<b>CANARIAS</b>	<b>22</b>	<b>22</b>	<b>15</b>	<b>68,2</b>	<b>0,014</b>	<b>0,014</b>	<b>0,010</b>	<b>71,4</b>
<b>ESPAÑA</b>	<b>38.413</b>	<b>41.479</b>	<b>36.404</b>	<b>87,8</b>	<b>46,454</b>	<b>39,200</b>	<b>34,428</b>	<b>87,8</b>

AVANCES DE SUPERFICIE Y PRODUCCIÓN

GUISANTES SECOS

2022 AGOSTO

PROVINCIAS Y CC-AA	SUPERFICIES (HA)				PRODUCCIONES (1000 TM)			
	2020 DEFINITIVO	2021 PROVISIONAL	2022 8	2022 2021=100	2020 DEFINITIVO	2021 PROVISIONAL	2022 8	2022 2021=100
15 A Coruña 27 Lugo 32 Ourense 36 Pontevedra								
<b>GALICIA</b>								
<b>33 P. DE ASTURIAS</b>								
<b>39 CANTABRIA</b>	<b>2</b>	<b>2</b>			<b>0,004</b>	<b>0,004</b>		
1 Álava 20 Guipúzcoa 48 Vizcaya	413	374	446		1,115	0,900	0,798	
<b>PAIS VASCO</b>	<b>413</b>	<b>374</b>	<b>446</b>	<b>119,3</b>	<b>1,115</b>	<b>0,900</b>	<b>0,798</b>	<b>88,7</b>
<b>31 NAVARRA</b>	<b>1.757</b>	<b>1.469</b>	<b>1.534</b>	<b>104,4</b>	<b>2,347</b>	<b>2,614</b>	<b>2,994</b>	<b>114,5</b>
<b>26 LA RIOJA</b>	<b>436</b>	<b>400</b>	<b>300</b>	<b>75,0</b>	<b>0,780</b>	<b>1,100</b>	<b>0,700</b>	<b>63,6</b>
22 Huesca 44 Teruel 50 Zaragoza	3.967 350 2.232	3.378 512 1.960	3.580 535 2.475		7,060 0,585 3,564	9,679 0,644 3,754	7,090 0,480 2,750	
<b>ARAGÓN</b>	<b>6.549</b>	<b>5.850</b>	<b>6.590</b>	<b>112,6</b>	<b>11,209</b>	<b>14,077</b>	<b>10,320</b>	<b>73,3</b>
8 Barcelona 17 Girona 25 Lleida 43 Tarragona	859 180 7.208 700	738 200 5.440 480	600 180 5.000 483		1,907 0,329 18,690 1,227	1,577 0,366 13,600 0,900	0,978 0,390 11,000 0,391	
<b>CATALUÑA</b>	<b>8.947</b>	<b>6.858</b>	<b>6.263</b>	<b>91,3</b>	<b>22,153</b>	<b>16,443</b>	<b>12,759</b>	<b>77,6</b>
<b>7 BALEARES</b>	<b>362</b>	<b>360</b>	<b>380</b>	<b>105,6</b>	<b>0,326</b>	<b>0,320</b>	<b>0,360</b>	<b>112,5</b>
5 Ávila 9 Burgos 24 León 34 Palencia 37 Salamanca 40 Segovia 42 Soria 47 Valladolid 49 Zamora	548 2.166 453 4.362 1.817 982 383 18.952 7.827	403 2.344 623 4.783 1.104 976 649 18.915 6.592	628 3.142 712 5.087 1.659 1.727 1.338 21.010 7.462		0,892 3,917 0,548 9,861 2,465 1,097 0,347 40,402 19,260	0,813 4,275 0,604 7,533 1,310 1,006 1,011 32,156 11,954	0,458 3,505 0,415 4,328 1,571 1,097 0,975 21,010 7,862	
<b>CASTILLA Y LEÓN</b>	<b>37.490</b>	<b>36.389</b>	<b>42.765</b>	<b>117,5</b>	<b>78,789</b>	<b>60,662</b>	<b>41,221</b>	<b>68,0</b>
<b>28 MADRID</b>	<b>4.047</b>	<b>6.609</b>	<b>3.464</b>	<b>52,4</b>	<b>5,477</b>	<b>5,477</b>	<b>2,906</b>	<b>53,1</b>
2 Albacete 13 Ciudad Real 16 Cuenca 19 Guadalajara 45 Toledo	7.767 9.670 6.540 5.188 6.457	8.035 10.246 6.817 5.212 6.994	10.064 10.232 8.200 5.150 7.626		16,177 15,684 8,349 15,564 14,176	14,046 13,320 7,286 9,527 6,583	14,961 13,718 6,300 9,457 5,320	
<b>CASTILLA-MANCHA</b>	<b>35.622</b>	<b>37.304</b>	<b>41.272</b>	<b>110,6</b>	<b>69,950</b>	<b>50,762</b>	<b>49,756</b>	<b>98,0</b>
3 Alicante 12 Castellón 46 Valencia	27 70	70	88		0,031 0,146	0,158	0,131	
<b>C. VALENCIANA</b>	<b>97</b>	<b>70</b>	<b>88</b>	<b>125,7</b>	<b>0,177</b>	<b>0,158</b>	<b>0,131</b>	<b>82,9</b>
<b>30 R. DE MURCIA</b>	<b>65</b>	<b>160</b>	<b>73</b>	<b>45,6</b>	<b>0,093</b>	<b>0,231</b>	<b>0,102</b>	<b>44,2</b>
6 Badajoz 10 Cáceres	6.505 298	6.225 370	5.950 250		6,899 0,304	7,150 0,340	6,500 0,300	
<b>EXTREMADURA</b>	<b>6.803</b>	<b>6.595</b>	<b>6.200</b>	<b>94,0</b>	<b>7,203</b>	<b>7,490</b>	<b>6,800</b>	<b>90,8</b>
4 Almería 11 Cádiz 14 Córdoba 18 Granada 21 Huelva 23 Jaén 29 Málaga 41 Sevilla	49 826 5.898 1.311 225 30 1.068 4.968	43 1.274 6.121 1.417 145 182 1.420 5.875	43 738 5.460 1.509 162 229 650 4.300		0,048 0,687 14,937 1,100 0,269 0,026 1,578 4,165	0,036 1,274 6,264 1,174 0,218 0,190 1,704 5,288	0,026 0,850 5,084 1,783 0,203 0,166 0,650 3,440	
<b>ANDALUCÍA</b>	<b>14.375</b>	<b>16.477</b>	<b>13.091</b>	<b>79,5</b>	<b>22,810</b>	<b>16,148</b>	<b>12,202</b>	<b>75,6</b>
35 Palmas (Las) 38 S. C. Tenerife	26 2	26 2	13 2		0,025 0,001	0,025 0,001	0,013 0,001	
<b>CANARIAS</b>	<b>28</b>	<b>28</b>	<b>15</b>	<b>53,6</b>	<b>0,026</b>	<b>0,026</b>	<b>0,014</b>	<b>53,8</b>
<b>ESPAÑA</b>	<b>116.993</b>	<b>118.945</b>	<b>122.481</b>	<b>103,0</b>	<b>222,459</b>	<b>176,412</b>	<b>141,063</b>	<b>80,0</b>

AVANCES DE SUPERFICIE Y PRODUCCIÓN

VEZA

2022 AGOSTO

PROVINCIAS Y CC-AA	SUPERFICIES (HA)				PRODUCCIONES (1000 TM)			
	2020 DEFINITIVO	2021 PROVISIONAL	2022 8	2022 2021=100	2020 DEFINITIVO	2021 PROVISIONAL	2022 8	2022 2021=100
15 A Coruña 27 Lugo 32 Ourense 36 Pontevedra								
<b>GALICIA</b>								
<b>33 P. DE ASTURIAS</b>								
<b>39 CANTABRIA</b>	2				0,003			
1 Álava 20 Guipúzcoa 48 Vizcaya	16				0,018			
<b>PAIS VASCO</b>	16				0,018			
<b>31 NAVARRA</b>	434	625	696	111,4	0,449	0,564	0,527	93,4
<b>26 LA RIOJA</b>	282	320	320	100,0	0,326	0,480	0,300	62,5
22 Huesca 44 Teruel 50 Zaragoza	9.824 326 5.184	3.016 737 5.683	2.774 1.218 5.842		12,718 0,434 3,880	4,121 0,735 5,422	4,200 1,035 4,139	
<b>ARAGÓN</b>	15.334	9.436	9.834	104,2	17,032	10,278	9,374	91,2
8 Barcelona 17 Girona 25 Lleida 43 Tarragona			165 343			0,128 0,057	0,355 0,446	
<b>CATALUÑA</b>	189	136	585	430,1	0,249	0,147	0,828	563,3
<b>7 BALEARES</b>								
5 Ávila 9 Burgos 24 León 34 Palencia 37 Salamanca 40 Segovia 42 Soria 47 Valladolid 49 Zamora	141 5.603 1.494 9.570 1.282 4.788 430 5.000 3.569	99 5.505 1.552 10.159 1.380 4.140 437 5.740 3.405	87 5.846 1.789 11.645 2.094 4.734 709 4.583 3.919		0,206 10,728 1,536 18,113 1,523 5,336 0,569 7,500 3,544	0,073 7,284 1,299 12,514 1,490 4,179 0,663 5,740 1,171	0,026 5,971 0,765 4,804 1,839 2,920 0,623 2,292 2,065	
<b>CASTILLA Y LEÓN</b>	31.877	32.417	35.406	109,2	49,055	34,413	21,305	61,9
<b>28 MADRID</b>	715	722	1.123	155,5	0,893	0,893	1,134	127,0
2 Albacete 13 Ciudad Real 16 Cuenca 19 Guadalajara 45 Toledo	5.252 3.387 7.521 3.650 5.339	6.700 3.657 8.005 4.031 5.207	5.606 3.650 7.550 3.598 4.933		7,118 4,409 8,609 7,300 8,251	7,880 3,805 7,415 3,669 5,205	4,700 3,825 5,750 3,089 3,174	
<b>CASTILLA-MANCHA</b>	25.149	27.600	25.337	91,8	35,687	27,974	20,538	73,4
3 Alicante 12 Castellón 46 Valencia	118 30 186	200 30 185	19 171		0,124 0,017 0,249	0,202 0,017 0,289	0,086 0,010 0,286	
<b>C. VALENCIANA</b>	334	415	190	45,8	0,390	0,508	0,382	75,2
<b>30 R. DE MURCIA</b>	112	38	129	339,5	0,241	0,057	0,165	289,5
6 Badajoz 10 Cáceres	402 309	255 35	200 50		0,400 0,291	0,200 0,030	0,220 0,045	
<b>EXTREMADURA</b>	711	290	250	86,2	0,691	0,230	0,265	115,2
4 Almería 11 Cádiz 14 Córdoba 18 Granada 21 Huelva 23 Jaén 29 Málaga 41 Sevilla	119 1.403 234 1.482 125 51 2.777 1.229	155 1.040 405 1.808 60 116 3.090 1.115	130 942 145 1.448 35 193 3.000 840		0,154 0,703 0,513 1,315 0,118 0,047 3,698 0,818	0,186 1,040 0,467 1,430 0,065 0,116 4,017 1,227	0,063 1,270 0,144 0,912 0,032 0,175 3,300 0,924	
<b>ANDALUCÍA</b>	7.420	7.789	6.733	86,4	7,366	8,548	6,820	79,8
35 Palmas (Las) 38 S. C. Tenerife	1 4	4 4	4 4		0,001 0,002	0,002 0,002	0,002 0,002	
<b>CANARIAS</b>	5	4	4	100,0	0,003	0,002	0,002	100,0
<b>ESPAÑA</b>	82.580	79.792	80.607	101,0	112,403	84,094	61,640	73,3

AVANCES DE SUPERFICIE Y PRODUCCIÓN

ALTRAMUZ DULCE

2022 AGOSTO

PROVINCIAS Y CC-AA	SUPERFICIES (HA)				PRODUCCIONES (1000 TM)			
	2020 DEFINITIVO	2021 PROVISIONAL	2022 8	2022 2021=100	2020 DEFINITIVO	2021 PROVISIONAL	2022 8	2022 2021=100
15 A Coruña 27 Lugo 32 Ourense 36 Pontevedra								
<b>GALICIA</b>								
<b>33 P. DE ASTURIAS</b>								
<b>39 CANTABRIA</b>								
1 Álava 20 Guipúzcoa 48 Vizcaya								
<b>PAIS VASCO</b>								
<b>31 NAVARRA</b>								
<b>26 LA RIOJA</b>								
22 Huesca 44 Teruel 50 Zaragoza								
<b>ARAGÓN</b>								
8 Barcelona 17 Girona 25 Lleida 43 Tarragona		7				0,004		
<b>CATALUÑA</b>		7				0,004		
<b>7 BALEARES</b>								
5 Ávila 9 Burgos 24 León 34 Palencia 37 Salamanca 40 Segovia 42 Soria 47 Valladolid 49 Zamora		72	24	18		0,057	0,017	0,006
		27	22	35		0,027	0,020	0,021
		85	4	8		0,068	0,008	0,008
<b>CASTILLA Y LEÓN</b>	<b>184</b>	<b>50</b>	<b>63</b>	<b>126,0</b>	<b>0,152</b>	<b>0,045</b>	<b>0,038</b>	<b>84,4</b>
<b>28 MADRID</b>								
2 Albacete 13 Ciudad Real 16 Cuenca 19 Guadalajara 45 Toledo		1	14	90		0,001	0,015	0,072
		126	147	56		0,165	0,059	0,022
<b>CASTILLA-MANCHA</b>	<b>141</b>	<b>161</b>	<b>146</b>	<b>90,7</b>	<b>0,181</b>	<b>0,074</b>	<b>0,094</b>	<b>127,0</b>
3 Alicante 12 Castellón 46 Valencia								
<b>C. VALENCIANA</b>								
<b>30 R. DE MURCIA</b>								
6 Badajoz 10 Cáceres		503	605	650		0,651	0,510	0,600
		218	265	300		0,243	0,220	0,250
<b>EXTREMADURA</b>	<b>721</b>	<b>870</b>	<b>950</b>	<b>109,2</b>	<b>0,894</b>	<b>0,730</b>	<b>0,850</b>	<b>116,4</b>
4 Almería 11 Cádiz 14 Córdoba 18 Granada 21 Huelva 23 Jaén 29 Málaga 41 Sevilla			35				0,042	
				34				0,031
				2				0,002
		518	650	600		0,501	0,585	0,300
		723	595	590		0,588	0,536	0,531
<b>ANDALUCÍA</b>	<b>1.241</b>	<b>1.280</b>	<b>1.226</b>	<b>95,8</b>	<b>1,089</b>	<b>1,163</b>	<b>0,864</b>	<b>74,3</b>
35 Palmas (Las) 38 S. C. Tenerife		92	92	79		0,063	0,063	0,058
<b>CANARIAS</b>	<b>92</b>	<b>92</b>	<b>79</b>	<b>85,9</b>	<b>0,063</b>	<b>0,063</b>	<b>0,058</b>	<b>92,1</b>
<b>ESPAÑA</b>	<b>2.386</b>	<b>2.453</b>	<b>2.464</b>	<b>100,4</b>	<b>2,383</b>	<b>2,075</b>	<b>1,904</b>	<b>91,8</b>

AVANCES DE SUPERFICIE Y PRODUCCIÓN

YEROS

2022 AGOSTO

PROVINCIAS Y CC-AA	SUPERFICIES (HA)				PRODUCCIONES (1000 TM)			
	2020 DEFINITIVO	2021 PROVISIONAL	2022 8	2022 2021=100	2020 DEFINITIVO	2021 PROVISIONAL	2022 8	2022 2021=100
15 A Coruña 27 Lugo 32 Ourense 36 Pontevedra								
<b>GALICIA</b>								
<b>33 P. DE ASTURIAS</b>								
<b>39 CANTABRIA</b>								
1 Álava 20 Guipúzcoa 48 Vizcaya								
<b>PAIS VASCO</b>								
<b>31 NAVARRA</b>								
<b>26 LA RIOJA</b>								
22 Huesca	35	102	11		0,038	0,254	0,011	
44 Teruel	236	754	1.513		0,267	0,694	1,130	
50 Zaragoza	619	790	804		0,770	1,425	1,012	
<b>ARAGÓN</b>	<b>890</b>	<b>1.646</b>	<b>2.328</b>	<b>141,4</b>	<b>1,075</b>	<b>2,373</b>	<b>2,153</b>	<b>90,7</b>
8 Barcelona 17 Girona 25 Lleida 43 Tarragona	102 35 33	53 37 25	43 35 28		0,083 0,034 0,028	0,043 0,033 0,023	0,033 0,032 0,038	
<b>CATALUÑA</b>	<b>170</b>	<b>115</b>	<b>106</b>	<b>92,2</b>	<b>0,145</b>	<b>0,099</b>	<b>0,103</b>	<b>104,0</b>
<b>7 BALEARES</b>								
5 Ávila 9 Burgos 24 León 34 Palencia 37 Salamanca 40 Segovia 42 Soria 47 Valladolid 49 Zamora	61 1.834 302 13 139 3.439 1.809 138	30 1.346 216 4 206 3.759 1.518 185	28 1.390 160 73 355 5.085 1.412 99		0,033 3,301 0,634 0,011 0,139 6,246 2,894 0,097	0,031 1,758 0,302 0,003 0,189 7,549 1,366 0,104	0,015 1,668 0,064 0,051 0,213 5,136 0,847 0,040	
<b>CASTILLA Y LEÓN</b>	<b>7.735</b>	<b>7.264</b>	<b>8.602</b>	<b>118,4</b>	<b>13,355</b>	<b>11,302</b>	<b>8,034</b>	<b>71,1</b>
<b>28 MADRID</b>	<b>1.263</b>	<b>1.263</b>	<b>1.324</b>	<b>104,8</b>	<b>1,428</b>	<b>2,409</b>	<b>1,384</b>	<b>57,5</b>
2 Albacete 13 Ciudad Real 16 Cuenca 19 Guadalajara 45 Toledo	7.357 3.133 12.600 4.601 4.584	7.710 2.391 12.401 4.462 4.141	8.208 2.400 12.900 4.569 4.763		8,309 3,754 14,192 9,202 6,614	7,265 2,295 12,960 3,572 4,259	6,854 2,300 9,820 3,674 2,946	
<b>CASTILLA-MANCHA</b>	<b>32.275</b>	<b>31.105</b>	<b>32.840</b>	<b>105,6</b>	<b>42,071</b>	<b>30,351</b>	<b>25,594</b>	<b>84,3</b>
3 Alicante 12 Castellón 46 Valencia	204 17 288	71 17 288	70 2 371		0,277 0,009 0,366	0,064 0,009 0,352	0,030 0,001 0,293	
<b>C. VALENCIANA</b>	<b>509</b>	<b>376</b>	<b>443</b>	<b>117,8</b>	<b>0,652</b>	<b>0,425</b>	<b>0,324</b>	<b>76,2</b>
<b>30 R. DE MURCIA</b>	<b>78</b>	<b>100</b>	<b>92</b>	<b>92,0</b>	<b>0,099</b>	<b>0,128</b>	<b>0,130</b>	<b>101,6</b>
6 Badajoz 10 Cáceres								
<b>EXTREMADURA</b>								
4 Almería 11 Cádiz 14 Córdoba 18 Granada 21 Huelva 23 Jaén 29 Málaga 41 Sevilla	159 40 373 14 52 3	179 78 38 881 19 105	185 4 310 3 70 4		0,227 0,088 0,380 0,006 0,083	0,237 0,078 0,038 0,007 0,126	0,120 0,004 0,233 0,001 0,060 0,003	
<b>ANDALUCÍA</b>	<b>641</b>	<b>1.300</b>	<b>576</b>	<b>44,3</b>	<b>0,784</b>	<b>1,381</b>	<b>0,421</b>	<b>30,5</b>
35 Palmas (Las) 38 S. C. Tenerife								
<b>CANARIAS</b>								
<b>ESPAÑA</b>	<b>43.561</b>	<b>43.169</b>	<b>46.311</b>	<b>107,3</b>	<b>59,609</b>	<b>48,468</b>	<b>38,143</b>	<b>78,7</b>

AVANCES DE SUPERFICIE Y PRODUCCIÓN

PATATA MEDIA ESTACIÓN

2022 AGOSTO

PROVINCIAS Y CC-AA	SUPERFICIES (HA)				PRODUCCIONES (1000 TM)			
	2020 DEFINITIVO	2021 PROVISIONAL	2022 6	2022 2021=100	2020 DEFINITIVO	2021 PROVISIONAL	2022 8	2022 2021=100
15 A Coruña	3.780	4.109	4.109		58,460	94,516	94,516	
27 Lugo	2.786	3.857	3.857		41,790	57,855	57,855	
32 Ourense	5.066	5.900	5.900		108,388	147,500	147,500	
36 Pontevedra	1.974	2.170	2.170		37,042	39,060	39,060	
<b>GALICIA</b>	<b>13.606</b>	<b>16.036</b>	<b>16.036</b>	<b>100,0</b>	<b>245,680</b>	<b>338,931</b>	<b>338,931</b>	<b>100,0</b>
<b>33 P. DE ASTURIAS</b>	<b>530</b>	<b>420</b>	<b>460</b>	<b>109,5</b>	<b>9,805</b>	<b>7,770</b>	<b>8,000</b>	<b>103,0</b>
<b>39 CANTABRIA</b>								
1 Álava	332	327	308		13,251	14,390	10,350	
20 Guipúzcoa	135	135	135		2,916	2,900	2,690	
48 Vizcaya	115	115	115		2,933	2,590		
<b>PAIS VASCO</b>	<b>582</b>	<b>577</b>	<b>558</b>	<b>96,7</b>	<b>19,100</b>	<b>19,880</b>	<b>13,040</b>	<b>65,6</b>
<b>31 NAVARRA</b>	<b>174</b>	<b>209</b>	<b>166</b>	<b>79,4</b>	<b>7,087</b>	<b>8,698</b>	<b>7,466</b>	<b>85,8</b>
<b>26 LA RIOJA</b>	<b>537</b>	<b>450</b>	<b>390</b>	<b>86,7</b>	<b>24,305</b>	<b>22,500</b>	<b>16,000</b>	<b>71,1</b>
22 Huesca	28	34	64		0,796	1,100	1,800	
44 Teruel								
50 Zaragoza	265	155	154		9,050	5,135	4,527	
<b>ARAGÓN</b>	<b>293</b>	<b>189</b>	<b>218</b>	<b>115,3</b>	<b>9,846</b>	<b>6,235</b>	<b>6,327</b>	<b>101,5</b>
8 Barcelona	239	218	204		5,420	4,901	4,674	
17 Girona	207	207	201		5,213	4,804	5,140	
25 Lleida	207	207	130		4,907	4,761	2,470	
43 Tarragona	170	173	216		4,022	4,420	5,222	
<b>CATALUÑA</b>	<b>823</b>	<b>805</b>	<b>751</b>	<b>93,3</b>	<b>19,562</b>	<b>18,886</b>	<b>17,506</b>	<b>92,7</b>
<b>7 BALEARES</b>								
5 Ávila	330	230	214		15,708	10,195	9,630	
9 Burgos	768	751	691		30,720	30,416	25,404	
24 León	26	23	18		0,780	0,736	0,558	
34 Palencia								
37 Salamanca	2.479	1.494	1.430		123,950	68,724	68,640	
40 Segovia	400	400	400		20,000	16,000	20,000	
42 Soria								
47 Valladolid	2.472	2.354	2.230		115,566	110,638	89,200	
49 Zamora	364	335	316		16,380	15,075	14,220	
<b>CASTILLA Y LEÓN</b>	<b>6.839</b>	<b>5.587</b>	<b>5.299</b>	<b>94,8</b>	<b>323,104</b>	<b>251,784</b>	<b>227,652</b>	<b>90,4</b>
<b>28 MADRID</b>	<b>936</b>	<b>646</b>	<b>600</b>	<b>92,9</b>	<b>36,815</b>	<b>26,055</b>	<b>21,000</b>	<b>80,6</b>
2 Albacete	870	850	650		27,666	27,285	23,400	
13 Ciudad Real	112	98	92		3,584	2,989	2,760	
16 Cuenca	86	84	87		1,078	1,280	0,980	
19 Guadalajara	59	22	22		1,424	0,440	1,060	
45 Toledo	154	150	148		5,390	5,400	5,075	
<b>CASTILLA-MANCHA</b>	<b>1.281</b>	<b>1.204</b>	<b>999</b>	<b>83,0</b>	<b>39,142</b>	<b>37,394</b>	<b>33,275</b>	<b>89,0</b>
3 Alicante	463	463	450		12,964	14,250	10,080	
12 Castellón	109	109	106		2,542	2,471	2,163	
46 Valencia								
<b>C. VALENCIANA</b>	<b>572</b>	<b>572</b>	<b>556</b>	<b>97,2</b>	<b>15,506</b>	<b>16,721</b>	<b>12,243</b>	<b>73,2</b>
<b>30 R. DE MURCIA</b>	<b>1.138</b>	<b>1.080</b>	<b>1.230</b>	<b>113,9</b>	<b>15,000</b>	<b>36,180</b>	<b>28,300</b>	<b>78,2</b>
6 Badajoz	602	490	500		25,579	22,600	20,000	
10 Cáceres	196	190	170		7,350	7,475	6,500	
<b>EXTREMADURA</b>	<b>798</b>	<b>680</b>	<b>670</b>	<b>98,5</b>	<b>32,929</b>	<b>30,075</b>	<b>26,500</b>	<b>88,1</b>
4 Almería	140	148	201		3,343	3,593	4,863	
11 Cádiz	120	120	120		4,763	4,763	4,700	
14 Córdoba	535	417	333		21,141	14,578	11,638	
18 Granada	553	553	559		16,762	16,782	17,200	
21 Huelva	120	105	85		3,360	3,150	2,125	
23 Jaén	69	60	71		2,208	1,800	2,343	
29 Málaga	386	400	400		12,738	18,000	14,000	
41 Sevilla	500	600	500		19,250	22,800	19,000	
<b>ANDALUCÍA</b>	<b>2.423</b>	<b>2.403</b>	<b>2.269</b>	<b>94,4</b>	<b>83,565</b>	<b>85,466</b>	<b>75,869</b>	<b>88,8</b>
35 Palmas (Las)	89	89	82		1,939	1,939	2,527	
38 S. C. Tenerife	61	61	67		1,331	1,331	1,589	
<b>CANARIAS</b>	<b>150</b>	<b>150</b>	<b>149</b>	<b>99,3</b>	<b>3,270</b>	<b>3,270</b>	<b>4,116</b>	<b>125,9</b>
<b>ESPAÑA</b>	<b>30.682</b>	<b>31.008</b>	<b>30.351</b>	<b>97,9</b>	<b>884,716</b>	<b>909,845</b>	<b>836,225</b>	<b>91,9</b>

AVANCES DE SUPERFICIE Y PRODUCCIÓN

PATATA TARDÍA

2022 AGOSTO

PROVINCIAS Y CC-AA	SUPERFICIES (HA)				PRODUCCIONES (1000 TM)			
	2020 DEFINITIVO	2021 PROVISIONAL	2022 8	2022 2021=100	2020 DEFINITIVO	2021 PROVISIONAL	2022 8	2022 2021=100
15 A Coruña	42	41	41		0,630	0,621	0,621	
27 Lugo	492	570	570		7,380	8,550	8,550	
32 Ourense	563	608	608		8,445	9,590	9,580	
36 Pontevedra	20	20	20		0,256	0,251	0,251	
<b>GALICIA</b>	<b>1.117</b>	<b>1.239</b>	<b>1.239</b>	<b>100,0</b>	<b>16,711</b>	<b>19,012</b>	<b>19,002</b>	<b>99,9</b>
<b>33 P. DE ASTURIAS</b>								
<b>39 CANTABRIA</b>	<b>128</b>	<b>138</b>	<b>147</b>	<b>106,5</b>	<b>4,828</b>	<b>3,484</b>	<b>4,410</b>	<b>126,6</b>
1 Álava	906	916	913		31,819	34,810	29,216	
20 Guipúzcoa								
48 Vizcaya	10	10	10		0,235	0,240	0,300	
<b>PAIS VASCO</b>	<b>916</b>	<b>926</b>	<b>923</b>	<b>307,8</b>	<b>32,054</b>	<b>35,050</b>	<b>29,516</b>	<b>84,2</b>
<b>31 NAVARRA</b>	<b>166</b>	<b>162</b>	<b>163</b>	<b>100,6</b>	<b>3,636</b>	<b>3,403</b>	<b>3,093</b>	<b>90,9</b>
<b>26 LA RIOJA</b>	<b>316</b>	<b>310</b>	<b>250</b>	<b>80,6</b>	<b>15,737</b>	<b>15,500</b>	<b>11,500</b>	<b>74,2</b>
22 Huesca	21	26	49		0,421	0,544	1,100	
44 Teruel	186	173	181		4,216	4,325	3,900	
50 Zaragoza		45				1,575	1,089	
<b>ARAGÓN</b>	<b>207</b>	<b>244</b>	<b>230</b>	<b>94,3</b>	<b>4,637</b>	<b>6,444</b>	<b>6,089</b>	<b>94,5</b>
8 Barcelona	21	20	17		0,572	0,583	0,491	
17 Girona	11	11	9		0,174	0,583	0,140	
25 Lleida	7	7	4		0,114	0,161	0,110	
43 Tarragona	12		2		0,252		0,040	
<b>CATALUÑA</b>	<b>51</b>	<b>38</b>	<b>32</b>	<b>84,2</b>	<b>1,112</b>	<b>1,327</b>	<b>0,781</b>	<b>58,9</b>
<b>7 BALEARES</b>	<b>291</b>	<b>280</b>	<b>300</b>	<b>107,1</b>	<b>9,497</b>	<b>9,100</b>	<b>9,550</b>	<b>104,9</b>
5 Ávila	1.160	1.178	1.072		59,566	60,537	53,600	
9 Burgos	1.528	1.389	1.292		59,592	56,949	47,675	
24 León	1.455	1.278	1.122		56,745	60,066	44,880	
34 Palencia	766	818	669		29,630	34,327	22,421	
37 Salamanca	1.716	2.419	2.449		73,788	116,112	122,450	
40 Segovia	1.484	1.472	1.485		71,232	66,240	74,250	
42 Soria	397	339	296		13,895	14,238	11,840	
47 Valladolid	2.505	2.342	2.247		114,729	121,784	101,115	
49 Zamora	556	497	474		27,800	27,335	23,700	
<b>CASTILLA Y LEÓN</b>	<b>11.567</b>	<b>11.732</b>	<b>11.106</b>	<b>94,7</b>	<b>506,977</b>	<b>557,588</b>	<b>501,931</b>	<b>90,0</b>
<b>28 MADRID</b>	<b>42</b>	<b>79</b>	<b>39</b>	<b>49,4</b>	<b>1,396</b>	<b>2,945</b>	<b>1,365</b>	<b>46,3</b>
2 Albacete	359	300	200		10,770	9,450	6,800	
13 Ciudad Real	164	151	150		4,920	4,530	4,530	
16 Cuenca								
19 Guadalajara								
45 Toledo	74	80	90		2,220	2,880	2,700	
<b>CASTILLA-MANCHA</b>	<b>597</b>	<b>531</b>	<b>440</b>	<b>82,9</b>	<b>17,910</b>	<b>16,860</b>	<b>14,030</b>	<b>83,2</b>
3 Alicante	216	216	210		5,400	5,400	5,250	
12 Castellón	107	103	103		1,677	1,505	1,505	
46 Valencia	111	115			2,109	2,185		
<b>C. VALENCIANA</b>	<b>434</b>	<b>434</b>	<b>313</b>	<b>72,1</b>	<b>9,186</b>	<b>9,090</b>	<b>6,755</b>	<b>74,3</b>
<b>30 R. DE MURCIA</b>	<b>360</b>	<b>340</b>	<b>430</b>	<b>126,5</b>	<b>11,600</b>	<b>8,874</b>	<b>12,900</b>	<b>145,4</b>
6 Badajoz								
10 Cáceres								
<b>EXTREMADURA</b>								
4 Almería	69	56	61		1,726	1,202	1,263	
11 Cádiz	305	305	310		5,954	5,954	9,672	
14 Córdoba	100	60	48		3,500	1,185	1,425	
18 Granada	27	27	11		0,836	0,836	0,372	
21 Huelva	20	15	10		0,572	0,375	0,200	
23 Jaén	20	15	22		0,520	0,375	0,638	
29 Málaga	214	200	180		5,350	6,000	7,200	
41 Sevilla	350	300	300		11,375	9,000	9,000	
<b>ANDALUCÍA</b>	<b>1.105</b>	<b>978</b>	<b>942</b>	<b>96,3</b>	<b>29,833</b>	<b>24,927</b>	<b>29,770</b>	<b>119,4</b>
35 Palmas (Las)	193	193	173		3,387	3,387	4,200	
38 S. C. Tenerife	343	343	374		6,468	6,468	7,393	
<b>CANARIAS</b>	<b>536</b>	<b>536</b>	<b>547</b>	<b>102,1</b>	<b>9,855</b>	<b>9,855</b>	<b>11,593</b>	<b>117,6</b>
<b>ESPAÑA</b>	<b>17.833</b>	<b>17.967</b>	<b>17.101</b>	<b>95,2</b>	<b>674,969</b>	<b>723,459</b>	<b>662,285</b>	<b>91,5</b>

AVANCES DE SUPERFICIE Y PRODUCCIÓN

REMOLACHA AZUCARERA (R. VERANO)

2022 AGOSTO

PROVINCIAS Y CC-AA	SUPERFICIES (HA)				PRODUCCIONES (1000 TM)			
	2020 DEFINITIVO	2021 PROVISIONAL	2022 6	2022 2021=100	2020 DEFINITIVO	2021 PROVISIONAL	2022 8	2022 2021=100
15 A Coruña 27 Lugo 32 Ourense 36 Pontevedra								
<b>GALICIA</b>								
<b>33 P. DE ASTURIAS</b>								
<b>39 CANTABRIA</b>								
1 Álava 20 Guipúzcoa 48 Vizcaya								
<b>PAIS VASCO</b>								
<b>31 NAVARRA</b>								
<b>26 LA RIOJA</b>								
22 Huesca 44 Teruel 50 Zaragoza			47				3,700	
<b>ARAGÓN</b>			<b>47</b>				<b>3,700</b>	
8 Barcelona 17 Girona 25 Lleida 43 Tarragona		3						
<b>CATALUÑA</b>		<b>3</b>						
<b>7 BALEARES</b>								
5 Ávila 9 Burgos 24 León 34 Palencia 37 Salamanca 40 Segovia 42 Soria 47 Valladolid 49 Zamora								
<b>CASTILLA Y LEÓN</b>								
<b>28 MADRID</b>								
2 Albacete 13 Ciudad Real 16 Cuenca 19 Guadalajara 45 Toledo								
<b>CASTILLA-MANCHA</b>								
3 Alicante 12 Castellón 46 Valencia								
<b>C. VALENCIANA</b>								
<b>30 R. DE MURCIA</b>								
6 Badajoz 10 Cáceres								
<b>EXTREMADURA</b>								
4 Almería 11 Cádiz 14 Córdoba 18 Granada 21 Huelva 23 Jaén 29 Málaga 41 Sevilla	3.424 21 2	4.806 19 1	3.890 14		178,667 1,218 0,160	250,782 1,150 0,080	202,280 0,840	
<b>ANDALUCÍA</b>	<b>7.777</b>	<b>8.916</b>	<b>7.764</b>	<b>87,1</b>	<b>576,104</b>	<b>607,842</b>	<b>531,220</b>	<b>87,4</b>
35 Palmas (Las) 38 S. C. Tenerife								
<b>CANARIAS</b>								
<b>ESPAÑA</b>	<b>7.777</b>	<b>8.919</b>	<b>7.811</b>	<b>87,6</b>	<b>576,104</b>	<b>607,842</b>	<b>534,920</b>	<b>88,0</b>



AVANCES DE SUPERFICIE Y PRODUCCIÓN

ALGODÓN

2022 AGOSTO

PROVINCIAS Y CC-AA	SUPERFICIES (HA)				PRODUCCIONES (1000 TM)			
	2020 DEFINITIVO	2021 PROVISIONAL	2022 7	2022 2021=100	2020 DEFINITIVO	2021 PROVISIONAL	2022 8	2022 2021=100
15 A Coruña 27 Lugo 32 Ourense 36 Pontevedra								
<b>GALICIA</b>								
<b>33 P. DE ASTURIAS</b>								
<b>39 CANTABRIA</b>								
1 Álava 20 Guipúzcoa 48 Vizcaya		25						
<b>PAIS VASCO</b>		<b>25</b>						
<b>31 NAVARRA</b>								
<b>26 LA RIOJA</b>								
22 Huesca 44 Teruel 50 Zaragoza								
<b>ARAGÓN</b>								
8 Barcelona 17 Girona 25 Lleida 43 Tarragona								
<b>CATALUÑA</b>								
<b>7 BALEARES</b>								
5 Ávila 9 Burgos 24 León 34 Palencia 37 Salamanca 40 Segovia 42 Soria 47 Valladolid 49 Zamora								
<b>CASTILLA Y LEÓN</b>								
<b>28 MADRID</b>								
2 Albacete 13 Ciudad Real 16 Cuenca 19 Guadalajara 45 Toledo								
<b>CASTILLA-MANCHA</b>								
3 Alicante 12 Castellón 46 Valencia								
<b>C. VALENCIANA</b>								
<b>30 R. DE MURCIA</b>	<b>20</b>	<b>60</b>	<b>15</b>	<b>25,0</b>	<b>0,037</b>	<b>0,112</b>	<b>0,027</b>	<b>24,1</b>
6 Badajoz 10 Cáceres								
<b>EXTREMADURA</b>								
4 Almería 11 Cádiz 14 Córdoba 18 Granada 21 Huelva 23 Jaén 29 Málaga 41 Sevilla	12.686 4.246 402 4.324 39.890	12.115 3.452 295 3.093 38.155	11.568 2.930 141 3.246 34.050		40,278 8,719 0,986 12,358 128,160	34,425 10,194 0,529 12,372 97,410	32,909 8,790 0,225 5,336 86,930	
<b>ANDALUCÍA</b>	<b>61.548</b>	<b>57.110</b>	<b>51.935</b>	<b>90,9</b>	<b>190,501</b>	<b>154,930</b>	<b>134,190</b>	<b>86,6</b>
35 Palmas (Las) 38 S. C. Tenerife								
<b>CANARIAS</b>								
<b>ESPAÑA</b>	<b>61.568</b>	<b>57.195</b>	<b>51.950</b>	<b>90,8</b>	<b>190,538</b>	<b>155,042</b>	<b>134,217</b>	<b>86,6</b>

AVANCES DE SUPERFICIE Y PRODUCCIÓN

GIRASOL

2022 AGOSTO

PROVINCIAS Y CC-AA	SUPERFICIES (HA)				PRODUCCIONES (1000 TM)			
	2020 DEFINITIVO	2021 PROVISIONAL	2022 6	2022 2021=100	2020 DEFINITIVO	2021 PROVISIONAL	2022 8	2022 2021=100
15 A Coruña 27 Lugo 32 Ourense 36 Pontevedra								
<b>GALICIA</b>								
<b>33 P. DE ASTURIAS</b>								
<b>39 CANTABRIA</b>	<b>73</b>	<b>73</b>	<b>61</b>	<b>83,6</b>	<b>0,104</b>	<b>0,044</b>	<b>0,078</b>	<b>177,3</b>
1 Álava 20 Guipúzcoa 48 Vizcaya	2.388	2.250	2.590		3,142	3,150	4,450	
<b>PAIS VASCO</b>	<b>2.388</b>	<b>2.250</b>	<b>2.590</b>	<b>115,1</b>	<b>3,142</b>	<b>3,150</b>	<b>4,450</b>	<b>141,3</b>
<b>31 NAVARRA</b>	<b>4.381</b>	<b>4.419</b>	<b>5.051</b>	<b>114,3</b>	<b>7,723</b>	<b>7,573</b>	<b>7,044</b>	<b>93,0</b>
<b>26 LA RIOJA</b>	<b>1.088</b>	<b>1.100</b>	<b>2.800</b>	<b>254,5</b>	<b>2,592</b>	<b>2,200</b>	<b>4,200</b>	<b>190,9</b>
22 Huesca 44 Teruel 50 Zaragoza	2.919 4.173 7.178	2.168 6.500 6.500	8.099 6.865 11.418		6,100 4,060 10,091	4,245 10,904 10,904	13,000 6,500 17,204	
<b>ARAGÓN</b>	<b>14.270</b>	<b>8.668</b>	<b>26.382</b>	<b>304,4</b>	<b>20,251</b>	<b>15,149</b>	<b>36,704</b>	<b>242,3</b>
8 Barcelona 17 Girona 25 Lleida 43 Tarragona	64 2.240 372 48	95 1.700 106 32	146 2.350 240 102		0,113 4,694 0,751 0,094	0,165 3,570 0,212 0,065	0,190 3,830 0,554 0,102	
<b>CATALUÑA</b>	<b>2.724</b>	<b>1.933</b>	<b>2.838</b>	<b>146,8</b>	<b>5,652</b>	<b>4,012</b>	<b>4,676</b>	<b>116,6</b>
<b>7 BALEARES</b>	<b>6</b>	<b>6</b>	<b>7</b>	<b>116,7</b>	<b>0,009</b>	<b>0,009</b>	<b>0,010</b>	<b>111,1</b>
5 Ávila 9 Burgos 24 León 34 Palencia 37 Salamanca 40 Segovia 42 Soria 47 Valladolid 49 Zamora	3.726 66.654 12.412 40.038 15.545 26.968 37.324 41.972 24.633	2.853 55.985 13.138 38.050 15.782 25.270 31.405 41.781 26.630	9.145 81.185 19.841 61.181 24.533 38.316 44.284 66.145 41.703		2,925 101,672 23,297 56,201 16,412 30,087 43,149 57,927 26,600	2,256 80,158 22,760 56,459 20,668 22,038 38,213 55,090 32,392	7,497 103,851 38,175 69,233 28,248 27,969 47,776 49,138 48,764	
<b>CASTILLA Y LEÓN</b>	<b>269.272</b>	<b>250.894</b>	<b>386.333</b>	<b>154,0</b>	<b>358,270</b>	<b>330,034</b>	<b>420,651</b>	<b>127,5</b>
<b>28 MADRID</b>	<b>1.058</b>	<b>1.281</b>	<b>1.347</b>	<b>105,2</b>	<b>1,108</b>	<b>1,018</b>	<b>0,943</b>	<b>92,6</b>
2 Albacete 13 Ciudad Real 16 Cuenca 19 Guadalajara 45 Toledo	2.889 799 120.753 24.843 1.010	2.580 675 121.980 26.930 898	5.199 670 139.500 23.807 2.395		4,524 0,696 101,870 25,264 0,966	4,154 0,470 96,800 19,826 0,898	7,500 0,475 97,700 24,557 2,174	
<b>CASTILLA-MANCHA</b>	<b>150.294</b>	<b>153.063</b>	<b>171.571</b>	<b>112,1</b>	<b>133,320</b>	<b>122,148</b>	<b>132,406</b>	<b>108,4</b>
3 Alicante 12 Castellón 46 Valencia	375 346	220 365	428 365		0,316 0,430	0,313 0,345	0,401 0,310	
<b>C. VALENCIANA</b>	<b>721</b>	<b>585</b>	<b>793</b>	<b>135,6</b>	<b>0,746</b>	<b>0,658</b>	<b>0,711</b>	<b>108,1</b>
<b>30 R. DE MURCIA</b>	<b>60</b>	<b>54</b>	<b>61</b>	<b>113,0</b>	<b>0,082</b>	<b>0,074</b>	<b>0,695</b>	<b>939,2</b>
6 Badajoz 10 Cáceres	8.491 444	7.625 450	20.650 3.500		11,384 1,424	9,200 1,200	20,000 4,500	
<b>EXTREMADURA</b>	<b>8.935</b>	<b>8.075</b>	<b>24.150</b>	<b>299,1</b>	<b>12,808</b>	<b>10,400</b>	<b>24,500</b>	<b>235,6</b>
4 Almería 11 Cádiz 14 Córdoba 18 Granada 21 Huelva 23 Jaén 29 Málaga 41 Sevilla	1 51.931 25.585 695 14.618 544 960 100.450	1 52.582 25.079 557 15.227 525 770 99.275	104 60.734 33.670 1.466 16.854 1.968 2.390 129.350		0,001 87,432 41,817 0,571 24,849 0,670 0,883 181,064	0,001 88,548 26,984 0,469 24,363 0,473 0,731 129,058	0,089 102,033 25,926 1,270 21,910 1,480 3,100 129,350	
<b>ANDALUCÍA</b>	<b>194.784</b>	<b>194.016</b>	<b>246.536</b>	<b>127,1</b>	<b>337,287</b>	<b>270,627</b>	<b>285,158</b>	<b>105,4</b>
35 Palmas (Las) 38 S. C. Tenerife								
<b>CANARIAS</b>								
<b>ESPAÑA</b>	<b>650.054</b>	<b>626.417</b>	<b>870.520</b>	<b>139,0</b>	<b>883,094</b>	<b>767,096</b>	<b>922,226</b>	<b>120,2</b>

AVANCES DE SUPERFICIE Y PRODUCCIÓN

TABACO

2022 AGOSTO

PROVINCIAS Y CC-AA	SUPERFICIES (HA)				PRODUCCIONES (1000 TM)			
	2020 PROVISIONAL	2021 PROVISIONAL	2022 5	2022 2021=100	2020 PROVISIONAL	2021 PROVISIONAL	2022 8	2022 2021=100
15 A Coruña 27 Lugo 32 Ourense 36 Pontevedra								
<b>GALICIA</b>								
<b>33 P. DE ASTURIAS</b>								
<b>39 CANTABRIA</b>								
1 Álava 20 Guipúzcoa 48 Vizcaya								
<b>PAIS VASCO</b>								
<b>31 NAVARRA</b>	8	6	4	66,7	0,010	0,018	0,015	83,3
<b>26 LA RIOJA</b>								
22 Huesca 44 Teruel 50 Zaragoza								
<b>ARAGÓN</b>								
8 Barcelona 17 Girona 25 Lleida 43 Tarragona								
<b>CATALUÑA</b>								
<b>7 BALEARES</b>								
5 Ávila 9 Burgos 24 León 34 Palencia 37 Salamanca 40 Segovia 42 Soria 47 Valladolid 49 Zamora	42	37	33		0,131	0,110	0,099	
<b>CASTILLA Y LEÓN</b>	42	37	33	89,2	0,131	0,110	0,099	90,0
<b>28 MADRID</b>								
2 Albacete 13 Ciudad Real 16 Cuenca 19 Guadalajara 45 Toledo	34	22	20		0,112	0,077	0,093	
<b>CASTILLA-MANCHA</b>	34	22	20	90,9	0,112	0,077	0,093	120,8
3 Alicante 12 Castellón 46 Valencia			1				0,003	
<b>C. VALENCIANA</b>			1				0,003	
<b>30 R. DE MURCIA</b>								
6 Badajoz 10 Cáceres	2 8.018	7.815	6.000		0,005 23,990	25,000	18,000	
<b>EXTREMADURA</b>	8.020	7.815	6.000	76,8	23,995	25,000	18,000	72,0
4 Almería 11 Cádiz 14 Córdoba 18 Granada 21 Huelva 23 Jaén 29 Málaga 41 Sevilla	67	16	57		0,281	0,067	0,232	
<b>ANDALUCÍA</b>	68	16	57	356,3	0,283	0,067	0,232	346,3
35 Palmas (Las) 38 S. C. Tenerife					0,001			
<b>CANARIAS</b>					0,001			
<b>ESPAÑA</b>	8.172	7.896	6.115	77,4	24,532	25,272	18,442	73,0

AVANCES DE SUPERFICIE Y PRODUCCIÓN

MAÍZ FORRAJERO

2022 AGOSTO

PROVINCIAS Y CC-AA	SUPERFICIES (HA)				PRODUCCIONES (1000 TM)			
	2020 PROVISIONAL	2021 PROVISIONAL	2022 8	2022 2021=100	2020 PROVISIONAL	2021 PROVISIONAL	2022 8	2022 2021=100
15 A Coruña	45.032	43.730	43.730		1.322,188	1.320,737	1.320,737	
27 Lugo	19.543	19.028	19.028		468,055	468,089	468,089	
32 Ourense	852	750	750		26,948	26,820	26,820	
36 Pontevedra	5.003	5.100	5.100		160,990	160,400	160,400	
<b>GALICIA</b>	<b>70.430</b>	<b>68.608</b>	<b>68.608</b>	<b>100,0</b>	<b>1.978,181</b>	<b>1.976,046</b>	<b>1.976,046</b>	<b>100,0</b>
<b>33 P. DE ASTURIAS</b>	<b>7.087</b>	<b>6.967</b>	<b>6.960</b>	<b>99,9</b>	<b>297,654</b>	<b>300,000</b>	<b>293,000</b>	<b>97,7</b>
<b>39 CANTABRIA</b>	<b>3.350</b>	<b>496</b>	<b>1.195</b>	<b>240,9</b>	<b>184,250</b>	<b>27,260</b>	<b>47,800</b>	<b>175,3</b>
1 Álava	609	577	597		28,055	31,160	17,922	
20 Guipúzcoa	211	230	230		9,179	9,660	6,900	
48 Vizcaya	214	221	215		9,202	9,950	6,880	
<b>PAIS VASCO</b>	<b>1.034</b>	<b>1.028</b>	<b>1.042</b>	<b>101,4</b>	<b>46,436</b>	<b>50,770</b>	<b>31,702</b>	<b>62,4</b>
<b>31 NAVARRA</b>	<b>4.599</b>	<b>4.463</b>	<b>4.705</b>	<b>105,4</b>	<b>179,694</b>	<b>193,089</b>	<b>168,545</b>	<b>87,3</b>
<b>26 LA RIOJA</b>	<b>55</b>	<b>40</b>	<b>40</b>	<b>100,0</b>	<b>2,915</b>	<b>2,400</b>	<b>2,400</b>	<b>100,0</b>
22 Huesca	1.405	1.447	1.452		91,325	57,880	84,500	
44 Teruel	208		129		8,127		5,100	
50 Zaragoza	137	120	137		6,439	5,640	6,255	
<b>ARAGÓN</b>	<b>1.750</b>	<b>1.567</b>	<b>1.718</b>	<b>109,6</b>	<b>105,891</b>	<b>63,520</b>	<b>95,855</b>	<b>150,9</b>
8 Barcelona	1.801	1.250	1.021		69,419	48,900	35,600	
17 Girona	4.027	4.057	3.620		189,545	190,500	175,000	
25 Lleida	5.171	5.200	5.200		289,372	291,200	240,000	
43 Tarragona	2	5	5		0,090	0,160	0,175	
<b>CATALUÑA</b>	<b>11.001</b>	<b>10.512</b>	<b>9.846</b>	<b>93,7</b>	<b>548,426</b>	<b>530,760</b>	<b>450,775</b>	<b>84,9</b>
<b>7 BALEARES</b>	<b>83</b>	<b>80</b>	<b>68</b>	<b>85,0</b>	<b>3,783</b>	<b>3,640</b>	<b>1,600</b>	<b>44,0</b>
5 Ávila	341	395	329		22,233	25,383	19,740	
9 Burgos	744	689	570		35,197	36,090	26,873	
24 León	2.930	3.300	3.300		199,240	214,500	214,500	
34 Palencia	3.395	3.499	3.192		192,836	198,743	191,520	
37 Salamanca	245	260	151		12,250	13,000	7,550	
40 Segovia	356	344	254		19,224	18,576	13,462	
42 Soria								
47 Valladolid	500	500	455		36,750	36,750	33,215	
49 Zamora	1.655	2.109	2.144		115,850	122,706	133,129	
<b>CASTILLA Y LEÓN</b>	<b>10.166</b>	<b>11.096</b>	<b>10.395</b>	<b>93,7</b>	<b>633,580</b>	<b>665,748</b>	<b>639,989</b>	<b>96,1</b>
<b>28 MADRID</b>	<b>540</b>	<b>540</b>	<b>343</b>	<b>63,5</b>	<b>27,810</b>	<b>27,810</b>	<b>3,772</b>	<b>13,6</b>
2 Albacete	675	700	800		41,850	42,350	48,000	
13 Ciudad Real	78	130	140		3,713	6,175	6,650	
16 Cuenca								
19 Guadalajara								
45 Toledo	1.690	1.580	1.561		79,430	79,000	74,928	
<b>CASTILLA-MANCHA</b>	<b>2.443</b>	<b>2.410</b>	<b>2.501</b>	<b>103,8</b>	<b>124,993</b>	<b>127,525</b>	<b>129,578</b>	<b>101,6</b>
3 Alicante	47				1,410			
12 Castellón	45	21	21		0,364	0,165	0,165	
46 Valencia	91	154	135		1,046	6,160	4,054	
<b>C. VALENCIANA</b>	<b>183</b>	<b>175</b>	<b>156</b>	<b>89,1</b>	<b>2,820</b>	<b>6,325</b>	<b>4,219</b>	<b>66,7</b>
<b>30 R. DE MURCIA</b>	<b>63</b>	<b>65</b>	<b>66</b>	<b>101,5</b>	<b>2,542</b>	<b>2,700</b>	<b>2,500</b>	<b>92,6</b>
6 Badajoz	474	335	200		43,990	26,800	15,000	
10 Cáceres	228	150	100		21,160	12,000	7,000	
<b>EXTREMADURA</b>	<b>702</b>	<b>485</b>	<b>300</b>	<b>61,9</b>	<b>65,150</b>	<b>38,800</b>	<b>22,000</b>	<b>56,7</b>
4 Almería	2				0,040			
11 Cádiz	300	300	300		4,425	4,425	4,425	
14 Córdoba		70	20			3,100	0,800	
18 Granada	172	172	181		9,075	9,116	9,467	
21 Huelva	160	172	53		8,000	7,559	1,885	
23 Jaén	29	350	150		1,148	13,880	5,195	
29 Málaga								
41 Sevilla	560	220	80		19,865	15,400	3,600	
<b>ANDALUCÍA</b>	<b>1.223</b>	<b>1.284</b>	<b>784</b>	<b>61,1</b>	<b>42,553</b>	<b>53,480</b>	<b>25,372</b>	<b>47,4</b>
35 Palmas (Las)	277	277	239		2,811	2,811	2,453	
38 S. C. Tenerife	135	135	154		1,343	1,343	1,472	
<b>CANARIAS</b>	<b>412</b>	<b>412</b>	<b>393</b>	<b>95,4</b>	<b>4,154</b>	<b>4,154</b>	<b>3,925</b>	<b>94,5</b>
<b>ESPAÑA</b>	<b>115.121</b>	<b>110.228</b>	<b>109.120</b>	<b>99,0</b>	<b>4.250,832</b>	<b>4.074,027</b>	<b>3.899,078</b>	<b>95,7</b>

AVANCES DE SUPERFICIE Y PRODUCCIÓN

ALFALFA

2022 AGOSTO

PROVINCIAS Y CC-AA	SUPERFICIES (HA)				PRODUCCIONES (1000 TM)			
	2020 DEFINITIVO	2021 PROVISIONAL	2022 8	2022 2021=100	2020 DEFINITIVO	2021 PROVISIONAL	2022 8	2022 2021=100
15 A Coruña	330	346	346		7,590	7,958	7,958	
27 Lugo	123	105	105		1,009	2,466	2,466	
32 Ourense	29	20	20		0,257	0,532	0,532	
36 Pontevedra	40	21	21		1,035	0,543	0,543	
<b>GALICIA</b>	<b>522</b>	<b>492</b>	<b>492</b>	<b>100,0</b>	<b>9,891</b>	<b>11,499</b>	<b>11,499</b>	<b>100,0</b>
<b>33 P. DE ASTURIAS</b>	<b>61</b>	<b>55</b>	<b>63</b>	<b>114,5</b>	<b>1,952</b>	<b>1,093</b>	<b>1,000</b>	<b>91,5</b>
<b>39 CANTABRIA</b>	<b>130</b>	<b>130</b>	<b>122</b>	<b>93,8</b>	<b>1,887</b>	<b>2,073</b>	<b>1,269</b>	<b>61,2</b>
1 Álava	533	517	517		22,672	21,200	16,544	
20 Guipúzcoa	50	50	50		2,000	2,010	1,600	
48 Vizcaya	58	58	58		2,378	2,320	2,260	
<b>PAIS VASCO</b>	<b>641</b>	<b>625</b>	<b>625</b>	<b>100,0</b>	<b>27,050</b>	<b>25,530</b>	<b>20,404</b>	<b>79,9</b>
<b>31 NAVARRA</b>	<b>5.883</b>	<b>4.902</b>	<b>4.713</b>	<b>96,1</b>	<b>247,165</b>	<b>199,389</b>	<b>187,108</b>	<b>93,8</b>
<b>26 LA RIOJA</b>	<b>948</b>	<b>900</b>	<b>870</b>	<b>96,7</b>	<b>41,450</b>	<b>40,000</b>	<b>38,000</b>	<b>95,0</b>
22 Huesca	37.076	35.702	31.616		1.485,092	1.483,452	1.150,000	
44 Teruel	7.719		7.489		97,986		252,000	
50 Zaragoza	40.063	37.000	35.826		1.883,605	1.832,000	1.700,596	
<b>ARAGÓN</b>	<b>84.858</b>	<b>72.702</b>	<b>74.931</b>	<b>103,1</b>	<b>3.466,683</b>	<b>3.315,452</b>	<b>3.102,596</b>	<b>93,6</b>
8 Barcelona	3.400	3.310	2.966		66,891	60,700	52,885	
17 Girona	7.664	7.550	6.820		150,603	148,350	126,000	
25 Lleida	22.054	20.542	21.300		1.143,504	1.166,770	1.100,000	
43 Tarragona	174	170	171		4,402	4,300	3,726	
<b>CATALUÑA</b>	<b>33.292</b>	<b>31.572</b>	<b>31.257</b>	<b>99,0</b>	<b>1.365,400</b>	<b>1.380,120</b>	<b>1.282,611</b>	<b>92,9</b>
<b>7 BALEARES</b>	<b>822</b>	<b>820</b>	<b>840</b>	<b>102,4</b>	<b>38,634</b>	<b>38,000</b>	<b>20,000</b>	<b>52,6</b>
5 Ávila	920	915	905		58,052	54,900	52,490	
9 Burgos	7.768	7.618	7.465		246,455	203,998	153,510	
24 León	11.402	10.449	9.289		462,326	378,935	308,860	
34 Palencia	34.896	32.317	28.054		474,930	464,876	497,819	
37 Salamanca	834	789	708		39,198	35,505	32,568	
40 Segovia	632	541	488		34,760	29,755	26,840	
42 Soria	1.206	1.172	1.008		28,680	27,340	19,705	
47 Valladolid	23.923	22.842	19.948		648,325	691,975	415,937	
49 Zamora	15.963	14.765	13.062		461,605	430,115	249,805	
<b>CASTILLA Y LEÓN</b>	<b>97.544</b>	<b>91.408</b>	<b>80.927</b>	<b>88,5</b>	<b>2.454,331</b>	<b>2.317,399</b>	<b>1.757,534</b>	<b>75,8</b>
<b>28 MADRID</b>	<b>2.224</b>	<b>2.505</b>	<b>1.795</b>	<b>71,6</b>	<b>168,845</b>	<b>168,845</b>	<b>91,186</b>	<b>54,0</b>
2 Albacete	6.684	6.650	5.690		461,196	452,200	369,850	
13 Ciudad Real	941	668	668		52,696	36,740	37,400	
16 Cuenca	527	551	500		28,203	28,750	25,400	
19 Guadalajara	1.336	1.287	1.268		39,150	64,350	63,400	
45 Toledo	6.187	5.912	5.509		549,550	433,572	379,486	
<b>CASTILLA-MANCHA</b>	<b>15.675</b>	<b>15.068</b>	<b>13.635</b>	<b>90,5</b>	<b>1.130,795</b>	<b>1.015,612</b>	<b>875,536</b>	<b>86,2</b>
3 Alicante	773	823	950		49,714	48,658	57,000	
12 Castellón	354	345	345		6,818	6,075	6,075	
46 Valencia	247	247	247		2,910	2,810	2,504	
<b>C. VALENCIANA</b>	<b>1.374</b>	<b>1.415</b>	<b>1.542</b>	<b>109,0</b>	<b>59,442</b>	<b>57,543</b>	<b>65,579</b>	<b>114,0</b>
<b>30 R. DE MURCIA</b>	<b>392</b>	<b>447</b>	<b>414</b>	<b>92,6</b>	<b>26,852</b>	<b>30,396</b>	<b>33,100</b>	<b>108,9</b>
6 Badajoz	2.436	2.360	2.000		115,445	115,000	85,000	
10 Cáceres	354	330	330		15,087	14,400	13,000	
<b>EXTREMADURA</b>	<b>2.790</b>	<b>2.690</b>	<b>2.330</b>	<b>86,6</b>	<b>130,532</b>	<b>129,400</b>	<b>98,000</b>	<b>75,7</b>
4 Almería	112	46	34		6,290	2,353	2,002	
11 Cádiz	1.805	1.853	1.850		70,180	75,951	75,000	
14 Córdoba	921	736	574		59,865	44,160	34,400	
18 Granada	2.401	2.401	2.413		144,912	144,912	133,122	
21 Huelva	160	76	80		3,263	0,912	1,600	
23 Jaén	717	709	604		37,284	35,450	30,804	
29 Málaga	238	250	232		8,160	7,500	5,104	
41 Sevilla	2.302	1.970	1.450		120,872	49,250	58,000	
<b>ANDALUCÍA</b>	<b>8.656</b>	<b>8.041</b>	<b>7.237</b>	<b>90,0</b>	<b>450,826</b>	<b>360,488</b>	<b>340,032</b>	<b>94,3</b>
35 Palmas (Las)	56	56	28		1,717	1,717	0,964	
38 S. C. Tenerife	22	22	22		0,759	0,760	0,749	
<b>CANARIAS</b>	<b>78</b>	<b>78</b>	<b>50</b>	<b>64,1</b>	<b>2,476</b>	<b>2,477</b>	<b>1,713</b>	<b>69,2</b>
<b>ESPAÑA</b>	<b>255.890</b>	<b>233.850</b>	<b>221.843</b>	<b>94,9</b>	<b>9.624,211</b>	<b>9.095,316</b>	<b>7.927,167</b>	<b>87,2</b>

AVANCES DE SUPERFICIE Y PRODUCCIÓN

VEZA PARA FORRAJE

2022 AGOSTO

PROVINCIAS Y CC-AA	SUPERFICIES (HA)				PRODUCCIONES (1000 TM)			
	2020 DEFINITIVO	2021 PROVISIONAL	2022 8	2022 2021=100	2020 DEFINITIVO	2021 PROVISIONAL	2022 8	2022 2021=100
15 A Coruña	950	691	691		14,288	10,395	10,395	
27 Lugo	295	230	230		4,425	3,450	3,450	
32 Ourense	85				1,271			
36 Pontevedra	120	30	30		1,824	0,450	0,450	
<b>GALICIA</b>	<b>1.450</b>	<b>951</b>	<b>951</b>	<b>100,0</b>	<b>21,808</b>	<b>14,295</b>	<b>14,295</b>	<b>100,0</b>
<b>33 P. DE ASTURIAS</b>			<b>121</b>				<b>1,000</b>	
<b>39 CANTABRIA</b>	<b>353</b>	<b>204</b>	<b>224</b>	<b>109,8</b>	<b>5,195</b>	<b>2,530</b>	<b>3,389</b>	<b>134,0</b>
1 Álava	1.294	1.317	1.422		30,409	30,300	31,284	
20 Guipúzcoa	40	40	40		1,000	1,000	0,960	
48 Vizcaya	25	25	25		0,613	0,650	0,575	
<b>PAIS VASCO</b>	<b>1.359</b>	<b>1.382</b>	<b>1.487</b>	<b>107,6</b>	<b>32,022</b>	<b>31,950</b>	<b>32,819</b>	<b>102,7</b>
<b>31 NAVARRA</b>	<b>6.884</b>	<b>6.461</b>	<b>7.237</b>	<b>112,0</b>	<b>122,167</b>	<b>113,400</b>	<b>128,107</b>	<b>113,0</b>
<b>26 LA RIOJA</b>	<b>469</b>	<b>320</b>	<b>300</b>	<b>93,8</b>	<b>8,912</b>	<b>4,300</b>	<b>4,000</b>	<b>93,0</b>
22 Huesca	3.020	9.863	8.905		58,524	231,877	135,000	
44 Teruel	801		902		11,204		13,500	
50 Zaragoza	634	550	560		10,350	9,000	8,686	
<b>ARAGÓN</b>	<b>4.455</b>	<b>10.413</b>	<b>10.367</b>	<b>99,6</b>	<b>80,078</b>	<b>240,877</b>	<b>157,186</b>	<b>65,3</b>
8 Barcelona	417	2.223	2.442		4,402	29,820	27,598	
17 Girona	253	270	240		3,432	3,660	3,945	
25 Lleida	1.211	1.211			18,861	18,165	46,000	
43 Tarragona	19	160	394		0,229	2,600	5,319	
<b>CATALUÑA</b>	<b>1.900</b>	<b>3.864</b>	<b>3.076</b>	<b>79,6</b>	<b>26,924</b>	<b>54,245</b>	<b>82,862</b>	<b>152,8</b>
<b>7 BALEARES</b>	<b>224</b>	<b>220</b>	<b>330</b>	<b>150,0</b>	<b>2,129</b>	<b>2,000</b>	<b>1,700</b>	<b>55,0</b>
5 Ávila	5.972	6.356	7.244		97,796	76,718	77,440	
9 Burgos	13.439	13.402	14.187		243,218	212,875	158,131	
24 León	10.047	10.345	10.568		236,324	121,420	90,424	
34 Palencia	21.991	21.192	22.575		117,716	122,656	73,133	
37 Salamanca	7.946	8.044	8.823		80,645	65,404	62,896	
40 Segovia	3.308	3.351	2.931		53,792	38,478	24,420	
42 Soria	3.867	3.916	4.025		59,738	59,370	49,509	
47 Valladolid	17.821	17.244	19.238		242,366	272,455	279,336	
49 Zamora	11.987	12.186	11.885		186,895	189,350	110,296	
<b>CASTILLA Y LEÓN</b>	<b>96.378</b>	<b>96.036</b>	<b>101.476</b>	<b>105,7</b>	<b>1.318,490</b>	<b>1.158,726</b>	<b>925,585</b>	<b>79,9</b>
<b>28 MADRID</b>			<b>1.307</b>				<b>11,632</b>	
2 Albacete	569	490	550		5,035	4,000	3,275	
13 Ciudad Real	3.766	4.555	4.555		36,808	43,050	43,067	
16 Cuenca	517	535	425		1,465	1,150	0,820	
19 Guadalajara								
45 Toledo	4.572	5.758	4.601		133,146	129,580	73,170	
<b>CASTILLA-MANCHA</b>	<b>9.424</b>	<b>11.338</b>	<b>10.131</b>	<b>89,4</b>	<b>176,454</b>	<b>177,780</b>	<b>120,332</b>	<b>67,7</b>
3 Alicante	16				0,144			
12 Castellón	222	255	255		0,628	0,673	0,673	
46 Valencia	169	181	81		0,600	1,294	0,217	
<b>C. VALENCIANA</b>	<b>407</b>	<b>436</b>	<b>336</b>	<b>77,1</b>	<b>1,372</b>	<b>1,967</b>	<b>0,890</b>	<b>45,2</b>
<b>30 R. DE MURCIA</b>	<b>223</b>	<b>342</b>	<b>223</b>	<b>65,2</b>	<b>2,194</b>	<b>3,367</b>	<b>2,250</b>	<b>66,8</b>
6 Badajoz	13.307	14.410	11.600		215,435	216,000	174,000	
10 Cáceres	5.367	5.530	5.560		76,838	64,400	68,000	
<b>EXTREMADURA</b>	<b>18.674</b>	<b>19.940</b>	<b>17.160</b>	<b>86,1</b>	<b>292,273</b>	<b>280,400</b>	<b>242,000</b>	<b>86,3</b>
4 Almería	21				0,051			
11 Cádiz	5	11	12		0,010	0,010	0,010	
14 Córdoba		70	40			1,540	0,480	
18 Granada	377	377	154		3,767	3,766	1,944	
21 Huelva	315	370	260		3,387	3,885	2,340	
23 Jaén	122	116	315		1,406	1,526	3,352	
29 Málaga	1.387	2.400	2.100		10,489	36,000	25,000	
41 Sevilla	4.448	4.035	3.300		45,739	64,560	39,600	
<b>ANDALUCÍA</b>	<b>6.675</b>	<b>7.379</b>	<b>6.181</b>	<b>83,8</b>	<b>64,849</b>	<b>111,287</b>	<b>72,726</b>	<b>65,3</b>
35 Palmas (Las)								
38 S. C. Tenerife	49	49	47		0,175	0,175	0,175	
<b>CANARIAS</b>	<b>49</b>	<b>49</b>	<b>47</b>	<b>95,9</b>	<b>0,175</b>	<b>0,175</b>	<b>0,175</b>	<b>100,0</b>
<b>ESPAÑA</b>	<b>148.924</b>	<b>159.335</b>	<b>160.954</b>	<b>101,0</b>	<b>2.155,042</b>	<b>2.197,299</b>	<b>1.800,948</b>	<b>82,0</b>

AVANCES DE SUPERFICIE Y PRODUCCIÓN

LECHUGA TOTAL

2022 AGOSTO

PROVINCIAS Y CC-AA	SUPERFICIES (HA)				PRODUCCIONES (1000 TM)			
	2020 DEFINITIVO	2021 PROVISIONAL	2022 8	2022 2021=100	2020 DEFINITIVO	2021 PROVISIONAL	2022 8	2022 2021=100
15 A Coruña	213	220	220		7,389	7,040	7,040	
27 Lugo	138	120	120		4,457	3,965	3,965	
32 Ourense	138	145	145		4,043	4,248	4,248	
36 Pontevedra	306	259	259		10,342	8,700	8,700	
<b>GALICIA</b>	<b>795</b>	<b>744</b>	<b>744</b>	<b>100,0</b>	<b>26,231</b>	<b>23,953</b>	<b>23,953</b>	<b>100,0</b>
<b>33 P. DE ASTURIAS</b>	<b>55</b>	<b>60</b>	<b>55</b>	<b>91,7</b>	<b>1,165</b>	<b>1,300</b>	<b>1,100</b>	<b>84,6</b>
<b>39 CANTABRIA</b>	<b>7</b>	<b>1</b>	<b>2</b>	<b>200,0</b>	<b>0,420</b>	<b>0,125</b>	<b>0,044</b>	<b>35,2</b>
1 Álava	104	104			2,760	2,500		
20 Guipúzcoa	124	125			3,198	2,950		
48 Vizcaya	164				3,937	3,620		
<b>PAIS VASCO</b>	<b>392</b>	<b>229</b>			<b>9,895</b>	<b>9,070</b>		
<b>31 NAVARRA</b>	<b>409</b>	<b>409</b>	<b>505</b>	<b>123,5</b>	<b>9,829</b>	<b>11,922</b>	<b>11,922</b>	<b>100,0</b>
<b>26 LA RIOJA</b>	<b>103</b>	<b>100</b>	<b>90</b>	<b>90,0</b>	<b>2,691</b>	<b>2,750</b>	<b>2,700</b>	<b>98,2</b>
22 Huesca	3	3	2		0,090	0,078	0,048	
44 Teruel			1			0,015	0,017	
50 Zaragoza	10	10	11		0,252	0,270	0,330	
<b>ARAGÓN</b>	<b>13</b>	<b>13</b>	<b>14</b>	<b>107,7</b>	<b>0,342</b>	<b>0,363</b>	<b>0,395</b>	<b>108,8</b>
8 Barcelona	258	250	269		6,176	6,000	6,576	
17 Girona	162	160	150		3,967	3,950	4,200	
25 Lleida	76	90	80		1,805	2,200	1,900	
43 Tarragona	356	340	247		8,442	8,442	5,434	
<b>CATALUÑA</b>	<b>852</b>	<b>840</b>	<b>746</b>	<b>88,8</b>	<b>20,390</b>	<b>20,592</b>	<b>18,110</b>	<b>87,9</b>
<b>7 BALEARES</b>	<b>71</b>	<b>70</b>	<b>60</b>	<b>85,7</b>	<b>1,750</b>	<b>1,600</b>	<b>1,450</b>	<b>90,6</b>
5 Ávila	1	1	1		0,028	0,029	0,029	
9 Burgos	68	60	54		1,698	1,800	1,512	
24 León	5	3	5		0,122	0,108	0,159	
34 Palencia	2	2	1		0,084	0,087	0,037	
37 Salamanca	9	9			0,288	0,270		
40 Segovia	45	30	33		1,485	0,990	1,089	
42 Soria	106	102	87		3,180	3,060	2,610	
47 Valladolid	1	8	3		0,035	0,280	0,105	
49 Zamora	5				0,175			
<b>CASTILLA Y LEÓN</b>	<b>242</b>	<b>215</b>	<b>184</b>	<b>85,6</b>	<b>7,095</b>	<b>6,624</b>	<b>5,541</b>	<b>83,7</b>
<b>28 MADRID</b>	<b>50</b>	<b>50</b>	<b>8</b>	<b>16,0</b>	<b>1,224</b>	<b>0,402</b>	<b>0,189</b>	<b>47,0</b>
2 Albacete	1.658	1.600	1.450		66,320	61,875	54,375	
13 Ciudad Real	1	2	2		0,028	0,056	0,056	
16 Cuenca	6		10		0,094		0,125	
19 Guadalajara								
45 Toledo	15	12	10		0,390	0,264	0,220	
<b>CASTILLA-MANCHA</b>	<b>1.680</b>	<b>1.614</b>	<b>1.472</b>	<b>91,2</b>	<b>66,832</b>	<b>62,195</b>	<b>54,776</b>	<b>88,1</b>
3 Alicante	1.199	1.100	1.080		40,034		34,020	
12 Castellón	389	385	385		8,466	8,853	8,853	
46 Valencia	464	467	467		19,950	21,031	19,044	
<b>C. VALENCIANA</b>	<b>2.052</b>	<b>1.952</b>	<b>1.932</b>	<b>99,0</b>	<b>68,450</b>	<b>29,884</b>	<b>61,917</b>	<b>207,2</b>
<b>30 R. DE MURCIA</b>	<b>15.380</b>	<b>15.836</b>	<b>13.440</b>	<b>84,9</b>	<b>404,246</b>	<b>421,196</b>	<b>321,700</b>	<b>76,4</b>
6 Badajoz	4	3	2		0,107	0,080	0,050	
10 Cáceres	2	1	1		0,053	0,027	0,025	
<b>EXTREMADURA</b>	<b>6</b>	<b>4</b>	<b>3</b>	<b>75,0</b>	<b>0,160</b>	<b>0,107</b>	<b>0,075</b>	<b>70,1</b>
4 Almería	7.674	7.672	7.259		210,295	373,307	213,456	
11 Cádiz	101	96	96		3,261	3,000	3,200	
14 Córdoba	25	24	27		0,585	0,575	0,675	
18 Granada	2.525	2.413	2.413		83,181	68,618	68,618	
21 Huelva	140	20	15		3,098	0,430	0,308	
23 Jaén	30	30	28		0,690	0,636	0,636	
29 Málaga	225	200	250		5,850	5,200	6,250	
41 Sevilla	80	15	15		1,600	0,225	0,225	
<b>ANDALUCÍA</b>	<b>10.800</b>	<b>10.470</b>	<b>10.103</b>	<b>96,5</b>	<b>308,560</b>	<b>451,991</b>	<b>293,368</b>	<b>64,9</b>
35 Palmas (Las)	424	424	555		19,164	19,164	22,390	
38 S. C. Tenerife	674	674	627		13,494	13,495	12,566	
<b>CANARIAS</b>	<b>1.098</b>	<b>1.098</b>	<b>1.182</b>	<b>107,7</b>	<b>32,658</b>	<b>32,659</b>	<b>34,956</b>	<b>107,0</b>
<b>ESPAÑA</b>	<b>34.005</b>	<b>33.705</b>	<b>30.540</b>	<b>90,6</b>	<b>961,938</b>	<b>1.076,733</b>	<b>832,196</b>	<b>77,3</b>

AVANCES DE SUPERFICIE Y PRODUCCIÓN

TOMATE (REC. 1-VI/30-IX)

2022 AGOSTO

PROVINCIAS Y CC-AA	SUPERFICIES (HA)				PRODUCCIONES (1000 TM)			
	2020	2021	2022	2022	2020	2021	2022	2022
	DEFINITIVO	PROVISIONAL	4	2021=100	DEFINITIVO	PROVISIONAL	8	2021=100
15 A Coruña	159	279	279		12,344	22,161	22,161	
27 Lugo	165	190	190		12,259	14,663	14,663	
32 Ourense	216	215	215		16,751	17,252	17,504	
36 Pontevedra	333	306	306		31,115	30,166	30,166	
<b>GALICIA</b>	<b>873</b>	<b>990</b>	<b>990</b>	<b>100,0</b>	<b>72,469</b>	<b>84,242</b>	<b>84,494</b>	<b>100,3</b>
<b>33 P. DE ASTURIAS</b>	<b>140</b>	<b>140</b>	<b>145</b>	<b>103,6</b>	<b>3,945</b>	<b>2,470</b>	<b>4,385</b>	<b>177,5</b>
<b>39 CANTABRIA</b>	<b>10</b>	<b>10</b>	<b>10</b>	<b>100,0</b>	<b>0,816</b>	<b>0,816</b>	<b>0,700</b>	<b>85,8</b>
1 Álava	53	55	54		1,367	1,177	1,130	
20 Guipúzcoa	66	75	75		1,368	1,500	1,820	
48 Vizcaya	149	159	157		2,943	3,180	3,500	
<b>PAIS VASCO</b>	<b>268</b>	<b>289</b>	<b>286</b>	<b>99,0</b>	<b>5,678</b>	<b>5,857</b>	<b>6,450</b>	<b>110,1</b>
<b>31 NAVARRA</b>	<b>2.117</b>	<b>2.272</b>	<b>2.000</b>	<b>88,0</b>	<b>171,134</b>	<b>184,106</b>	<b>170,905</b>	<b>92,8</b>
<b>26 LA RIOJA</b>	<b>177</b>	<b>200</b>	<b>110</b>	<b>55,0</b>	<b>12,989</b>	<b>9,300</b>	<b>7,300</b>	<b>78,5</b>
22 Huesca	38	52	53		2,980	4,760	3,700	
44 Teruel	3	3	5		0,196	0,330	0,330	
50 Zaragoza	448	70	45		27,760	2,950	3,321	
<b>ARAGÓN</b>	<b>489</b>	<b>125</b>	<b>103</b>	<b>82,4</b>	<b>30,936</b>	<b>8,040</b>	<b>7,351</b>	<b>91,4</b>
8 Barcelona	249	200	188		14,620	9,096	8,957	
17 Girona	166	160	206		6,245	6,011	7,825	
25 Lleida	157	120	110		5,694	5,040	3,000	
43 Tarragona	282	282	266		9,432	9,436	8,602	
<b>CATALUÑA</b>	<b>854</b>	<b>762</b>	<b>770</b>	<b>101,0</b>	<b>35,991</b>	<b>29,583</b>	<b>28,384</b>	<b>95,9</b>
<b>7 BALEARES</b>	<b>226</b>	<b>230</b>	<b>205</b>	<b>89,1</b>	<b>5,187</b>	<b>5,300</b>	<b>4,900</b>	<b>92,5</b>
5 Ávila	5	3	3		0,360	0,204	0,195	
9 Burgos	1	2	2		0,070	0,140	0,205	
24 León	8	10	12		0,552	1,050	1,216	
34 Palencia	3	3	2		0,145	0,109	0,137	
37 Salamanca	8	6	3		0,280	0,210	0,105	
40 Segovia	9	8	4		0,306	0,304	0,152	
42 Soria	1				0,045			
47 Valladolid	5	9	5		0,190	0,342	0,266	
49 Zamora	15	18	14		0,375	0,450	0,350	
<b>CASTILLA Y LEÓN</b>	<b>55</b>	<b>59</b>	<b>45</b>	<b>76,3</b>	<b>2,323</b>	<b>2,809</b>	<b>2,626</b>	<b>93,5</b>
<b>28 MADRID</b>	<b>98</b>	<b>57</b>	<b>54</b>	<b>94,3</b>	<b>4,412</b>	<b>5,949</b>	<b>4,600</b>	<b>77,3</b>
2 Albacete	184	302	277		15,118	25,385	22,888	
13 Ciudad Real	149	113	113		11,399	8,005	8,005	
16 Cuenca	40	40	52		0,764	0,790	0,720	
19 Guadalajara	9	9	9		0,090	0,160	0,155	
45 Toledo	517	580	732		42,722	46,780	55,280	
<b>CASTILLA-MANCHA</b>	<b>899</b>	<b>1.044</b>	<b>1.183</b>	<b>113,3</b>	<b>70,093</b>	<b>81,120</b>	<b>87,048</b>	<b>107,3</b>
3 Alicante	133	133	140		8,500	9,125	9,100	
12 Castellón	338	340	326		11,817	11,196	12,013	
46 Valencia	170	170	170		7,339	7,351	7,451	
<b>C. VALENCIANA</b>	<b>641</b>	<b>643</b>	<b>636</b>	<b>98,9</b>	<b>27,656</b>	<b>27,672</b>	<b>28,564</b>	<b>103,2</b>
<b>30 R. DE MURCIA</b>	<b>502</b>	<b>402</b>	<b>360</b>	<b>89,6</b>	<b>31,942</b>	<b>30,596</b>	<b>27,536</b>	<b>90,0</b>
6 Badajoz	20.708	21.342	17.000		1.571,673	1.995,000	1.148,000	
10 Cáceres	2.794	2.423	1.700		209,970	221,650	113,000	
<b>EXTREMADURA</b>	<b>23.502</b>	<b>23.765</b>	<b>18.700</b>	<b>78,7</b>	<b>1.781,643</b>	<b>2.216,650</b>	<b>1.261,000</b>	<b>56,9</b>
4 Almería	865	900	910		79,735	79,480	77,278	
11 Cádiz	1.125	1.085	1.502		35,385	35,385	34,175	
14 Córdoba	83	147	83		2,641	11,120	4,950	
18 Granada	2.064	2.029	1.801		195,127	175,531	159,027	
21 Huelva	45	30	71		1,170	0,900	5,350	
23 Jaén	154	154	113		4,600	6,050	4,835	
29 Málaga	205	260	250		15,640	21,000	18,750	
41 Sevilla	5.790	6.400	1.480		464,000	543,200	130,950	
<b>ANDALUCÍA</b>	<b>10.331</b>	<b>11.005</b>	<b>6.164</b>	<b>56,0</b>	<b>798,298</b>	<b>872,666</b>	<b>435,315</b>	<b>49,9</b>
35 Palmas (Las)	192	193	167		18,736	18,733	15,433	
38 S. C. Tenerife	159	159	166		10,673	10,673	10,331	
<b>CANARIAS</b>	<b>351</b>	<b>352</b>	<b>333</b>	<b>94,6</b>	<b>29,409</b>	<b>29,406</b>	<b>25,764</b>	<b>87,6</b>
<b>ESPAÑA</b>	<b>41.533</b>	<b>42.345</b>	<b>32.094</b>	<b>75,8</b>	<b>3.084,921</b>	<b>3.596,582</b>	<b>2.187,322</b>	<b>60,8</b>



AVANCES DE SUPERFICIE Y PRODUCCIÓN

TOMATE (REC. 1-X/31XII)

2022 AGOSTO

PROVINCIAS Y CC-AA	SUPERFICIES (HA)				PRODUCCIONES (1000 TM)			
	2020 DEFINITIVO	2021 PROVISIONAL	2022 8	2022 2021=100	2020 DEFINITIVO	2021 PROVISIONAL	2022	2022 2021=100
15 A Coruña	9	6	6		0,715	0,819		
27 Lugo	1	5	5		0,073	0,346		
32 Ourense	2	4	4		0,296	0,254		
36 Pontevedra	3	17	17		0,348	1,525		
<b>GALICIA</b>	<b>15</b>	<b>32</b>	<b>32</b>	<b>100,0</b>	<b>1,432</b>	<b>2,944</b>		
<b>33 P. DE ASTURIAS</b>								
<b>39 CANTABRIA</b>	<b>6</b>	<b>7</b>	<b>7</b>	<b>100,0</b>	<b>0,405</b>	<b>0,473</b>		
1 Álava								
20 Guipúzcoa	4				0,212			
48 Vizcaya	5				0,210			
<b>PAIS VASCO</b>	<b>9</b>				<b>0,422</b>			
<b>31 NAVARRA</b>								
<b>26 LA RIOJA</b>								
22 Huesca								
44 Teruel	2	2	2		0,132	0,200		
50 Zaragoza			1					
<b>ARAGÓN</b>	<b>2</b>	<b>2</b>	<b>3</b>	<b>150,0</b>	<b>0,132</b>	<b>0,200</b>		
8 Barcelona	39	31	40		1,700	2,234		
17 Girona								
25 Lleida	37	17	10		1,423	0,714		
43 Tarragona	33	33	30		1,072	1,072		
<b>CATALUÑA</b>	<b>109</b>	<b>81</b>	<b>80</b>	<b>98,8</b>	<b>4,195</b>	<b>4,020</b>		
<b>7 BALEARES</b>	<b>50</b>	<b>50</b>	<b>60</b>	<b>120,0</b>	<b>1,153</b>	<b>1,150</b>		
5 Ávila								
9 Burgos								
24 León								
34 Palencia								
37 Salamanca								
40 Segovia								
42 Soria								
47 Valladolid								
49 Zamora								
<b>CASTILLA Y LEÓN</b>								
<b>28 MADRID</b>	<b>11</b>	<b>6</b>	<b>7</b>	<b>116,7</b>	<b>0,474</b>	<b>0,468</b>		
2 Albacete								
13 Ciudad Real								
16 Cuenca								
19 Guadalajara								
45 Toledo		66	84			4,770		
<b>CASTILLA-MANCHA</b>		<b>66</b>	<b>84</b>	<b>127,3</b>		<b>4,770</b>		
3 Alicante	224	224	224		28,000	28,000		
12 Castellón	78	76	76		2,233	2,096		
46 Valencia								
<b>C. VALENCIANA</b>	<b>302</b>	<b>300</b>	<b>300</b>	<b>100,0</b>	<b>30,233</b>	<b>30,096</b>		
<b>30 R. DE MURCIA</b>	<b>1.028</b>	<b>805</b>	<b>791</b>	<b>98,3</b>	<b>90,959</b>	<b>77,000</b>		
6 Badajoz	4	8			0,605	1,200		
10 Cáceres	2	3			0,301	0,450		
<b>EXTREMADURA</b>	<b>6</b>	<b>11</b>			<b>0,906</b>	<b>1,650</b>		
4 Almería	1.817	1.800			167,444	203,985		
11 Cádiz	130	130	120		5,450	5,500		
14 Córdoba								
18 Granada	271	271	359		23,610	17,693		
21 Huelva	7	5	3		0,168	0,125		
23 Jaén	17	17	12		0,510	0,510		
29 Málaga	290	300	300		12,000	20,800		
41 Sevilla	90	90	90		7,500	3,600		
<b>ANDALUCÍA</b>	<b>2.622</b>	<b>2.613</b>	<b>884</b>	<b>33,8</b>	<b>216,682</b>	<b>252,213</b>		
35 Palmas (Las)	84	84	103		9,650	9,650		
38 S. C. Tenerife	10	10	3		0,704	0,704		
<b>CANARIAS</b>	<b>94</b>	<b>94</b>	<b>106</b>	<b>112,8</b>	<b>10,354</b>	<b>10,354</b>		
<b>ESPAÑA</b>	<b>4.254</b>	<b>4.067</b>	<b>2.354</b>	<b>57,9</b>	<b>357,347</b>	<b>385,338</b>		<b>0,0</b>

AVANCES DE SUPERFICIE Y PRODUCCIÓN

TOMATE CONSERVA

2022 AGOSTO

PROVINCIAS Y CC-AA	SUPERFICIES (HA)				PRODUCCIONES (1000 TM)			
	2020 DEFINITIVO	2021 PROVISIONAL	2022 6	2022 2021=100	2020 DEFINITIVO	2021 PROVISIONAL	2022 8	2022 2021=100
15 A Coruña 27 Lugo 32 Ourense 36 Pontevedra								
<b>GALICIA</b>								
<b>33 P. DE ASTURIAS</b>								
<b>39 CANTABRIA</b>	1	1	1	100,0	0,045	0,045	0,045	100,0
1 Álava 20 Guipúzcoa 48 Vizcaya								
<b>PAIS VASCO</b>								
<b>31 NAVARRA</b>	1.995	2.191	1.915	87,4	164,716	177,518	163,385	92,0
<b>26 LA RIOJA</b>	20	20	10	50,0	1,650	0,800	0,900	112,5
22 Huesca 44 Teruel 50 Zaragoza		8	8			0,600	0,540	
<b>ARAGÓN</b>	382	409	498	121,3	20,202	32,000	44,073	136,8
8 Barcelona 17 Girona 25 Lleida 43 Tarragona								
<b>CATALUÑA</b>								
<b>7 BALEARES</b>								
5 Ávila 9 Burgos 24 León 34 Palencia 37 Salamanca 40 Segovia 42 Soria 47 Valladolid 49 Zamora								
<b>CASTILLA Y LEÓN</b>								
<b>28 MADRID</b>								1,086
2 Albacete 13 Ciudad Real 16 Cuenca 19 Guadalajara 45 Toledo	102 98	95 49	69 49		8,200 8,330	7,790 4,165	5,520 4,165	
<b>CASTILLA-MANCHA</b>	632	700	757	108,1	57,475	59,725	62,895	105,3
3 Alicante 12 Castellón 46 Valencia								
<b>C. VALENCIANA</b>								
<b>30 R. DE MURCIA</b>	18	85	100	117,6	1,480	6,970	10,900	156,4
6 Badajoz 10 Cáceres	20.700 2.740	21.730 2.362	16.800 1.625		1.535,000 198,000	1.980,000 217,300	1.140,000 110,000	
<b>EXTREMADURA</b>	23.440	24.092	18.425	76,5	1.733,000	2.197,300	1.250,000	56,9
4 Almería 11 Cádiz 14 Córdoba 18 Granada 21 Huelva 23 Jaén 29 Málaga 41 Sevilla	3 1.070 56 6	4 1.085 113 5	3 1.436 41		0,135 22,046 3,920 0,520	0,180 22,355 10,100 0,400	0,180 30,126 3,690	
<b>ANDALUCÍA</b>	6.857	7.473	2.923	39,1	512,991	565,645	152,741	27,0
35 Palmas (Las) 38 S. C. Tenerife								
<b>CANARIAS</b>								
<b>ESPAÑA</b>	33.345	34.979	24.637	70,4	2.491,559	3.040,603	1.686,565	55,5

AVANCES DE SUPERFICIE Y PRODUCCIÓN

PIMIENTO CONSERVA

2022 AGOSTO

PROVINCIAS Y CC-AA	SUPERFICIES (HA)				PRODUCCIONES (1000 TM)			
	2020 DEFINITIVO	2021 PROVISIONAL	2022 7	2022 2021=100	2020 DEFINITIVO	2021 PROVISIONAL	2022 8	2022 2021=100
15 A Coruña								
27 Lugo			145					
32 Ourense								
36 Pontevedra			435					
<b>GALICIA</b>			<b>580</b>					
<b>33 P. DE ASTURIAS</b>								
<b>39 CANTABRIA</b>	<b>1</b>	<b>1</b>	<b>1</b>	<b>100,0</b>	<b>0,014</b>	<b>0,018</b>	<b>128,6</b>	
1 Álava								
20 Guipúzcoa								
48 Vizcaya								
<b>PAIS VASCO</b>								
<b>31 NAVARRA</b>	<b>751</b>	<b>756</b>	<b>782</b>	<b>103,4</b>	<b>18,807</b>	<b>18,552</b>	<b>28,984</b>	<b>156,2</b>
<b>26 LA RIOJA</b>	<b>130</b>	<b>140</b>	<b>160</b>	<b>114,3</b>	<b>3,350</b>	<b>3,800</b>	<b>4,200</b>	<b>110,5</b>
22 Huesca		2				0,044		
44 Teruel								
50 Zaragoza	82	65	81		1,280	1,750	1,322	
<b>ARAGÓN</b>	<b>82</b>	<b>67</b>	<b>81</b>	<b>120,9</b>	<b>1,280</b>	<b>1,794</b>	<b>1,322</b>	<b>73,7</b>
8 Barcelona								
17 Girona								
25 Lleida								
43 Tarragona								
<b>CATALUÑA</b>								
<b>7 BALEARES</b>								
5 Ávila								
9 Burgos								
24 León								
34 Palencia								
37 Salamanca								
40 Segovia								
42 Soria								
47 Valladolid								
49 Zamora								
<b>CASTILLA Y LEÓN</b>								
<b>28 MADRID</b>								
2 Albacete	486	480	486		19,926	20,400	20,655	
13 Ciudad Real	170	186	186		6,800	7,440	7,440	
16 Cuenca								
19 Guadalajara								
45 Toledo	32	42	69		1,170	2,460	2,640	
<b>CASTILLA-MANCHA</b>	<b>688</b>	<b>708</b>	<b>741</b>	<b>104,7</b>	<b>27,896</b>	<b>30,300</b>	<b>30,735</b>	<b>101,4</b>
3 Alicante								
12 Castellón								
46 Valencia								
<b>C. VALENCIANA</b>								
<b>30 R. DE MURCIA</b>	<b>50</b>	<b>5</b>	<b>120</b>	<b>2.400,0</b>	<b>1,750</b>	<b>0,160</b>	<b>3,800</b>	<b>2.375,0</b>
6 Badajoz	485	485	400		20,500	20,500	16,000	
10 Cáceres	90	85	95		3,500	4,400	3,500	
<b>EXTREMADURA</b>	<b>575</b>	<b>570</b>	<b>495</b>	<b>86,8</b>	<b>24,000</b>	<b>24,900</b>	<b>19,500</b>	<b>78,3</b>
4 Almería								
11 Cádiz								
14 Córdoba								
18 Granada								
21 Huelva								
23 Jaén								
29 Málaga								
41 Sevilla						22,050	7,200	
<b>ANDALUCÍA</b>						<b>22,050</b>	<b>7,200</b>	<b>32,7</b>
35 Palmas (Las)								
38 S. C. Tenerife								
<b>CANARIAS</b>								
<b>ESPAÑA</b>	<b>2.277</b>	<b>2.247</b>	<b>2.960</b>	<b>131,7</b>	<b>77,083</b>	<b>101,570</b>	<b>95,759</b>	<b>94,3</b>

AVANCES DE SUPERFICIE Y PRODUCCIÓN

FRESA Y FRESÓN

2022 AGOSTO

PROVINCIAS Y CC-AA	SUPERFICIES (HA)				PRODUCCIONES (1000 TM)			
	2020 DEFINITIVO	2021 PROVISIONAL	2022 8	2022 2021=100	2020 DEFINITIVO	2021 PROVISIONAL	2022 8	2022 2021=100
15 A Coruña	14	27	27		0,400	0,700	0,700	
27 Lugo	43	43	43		1,032	1,032	1,032	
32 Ourense	11	11	11		0,291	0,264	0,264	
36 Pontevedra	12	12	12		0,300	0,300	0,300	
<b>GALICIA</b>	<b>80</b>	<b>93</b>	<b>93</b>	<b>100,0</b>	<b>2,023</b>	<b>2,296</b>	<b>2,296</b>	<b>100,0</b>
<b>33 P. DE ASTURIAS</b>	<b>9</b>	<b>2</b>	<b>12</b>	<b>600,0</b>	<b>0,044</b>	<b>0,044</b>	<b>0,064</b>	<b>145,5</b>
<b>39 CANTABRIA</b>	<b>2</b>	<b>2</b>	<b>2</b>	<b>100,0</b>	<b>0,067</b>	<b>0,067</b>	<b>0,067</b>	<b>100,0</b>
1 Álava	2	2			0,006	0,006		
20 Guipúzcoa	1				0,005			
48 Vizcaya	2				0,010			
<b>PAIS VASCO</b>	<b>5</b>	<b>2</b>			<b>0,021</b>	<b>0,006</b>		
<b>31 NAVARRA</b>	<b>1</b>	<b>1</b>	<b>1</b>	<b>100,0</b>	<b>0,002</b>	<b>0,003</b>	<b>0,003</b>	<b>100,0</b>
<b>26 LA RIOJA</b>	<b>1</b>	<b>2</b>	<b>2</b>	<b>100,0</b>	<b>0,008</b>	<b>0,008</b>	<b>0,012</b>	<b>150,0</b>
22 Huesca	9	9	9		0,270	0,315	0,195	
44 Teruel								
50 Zaragoza	1	1			0,023	0,023		
<b>ARAGÓN</b>	<b>10</b>	<b>10</b>	<b>9</b>	<b>90,0</b>	<b>0,293</b>	<b>0,338</b>	<b>0,195</b>	<b>57,7</b>
8 Barcelona	36	35	34		1,151	1,124	1,100	
17 Girona	22	24	20		0,731	0,700	0,680	
25 Lleida	2	2	3		0,021	0,018	0,033	
43 Tarragona	4	4	2		0,061	0,060	0,035	
<b>CATALUÑA</b>	<b>64</b>	<b>65</b>	<b>59</b>	<b>90,8</b>	<b>1,964</b>	<b>1,902</b>	<b>1,848</b>	<b>97,2</b>
<b>7 BALEARES</b>	<b>28</b>	<b>27</b>	<b>30</b>	<b>111,1</b>	<b>0,371</b>	<b>0,350</b>	<b>0,390</b>	<b>111,4</b>
5 Ávila	47	51	55		1,319	1,371	1,513	
9 Burgos								
24 León	1	2	3		0,013	0,024	0,048	
34 Palencia								
37 Salamanca	7	8			0,119	0,148		
40 Segovia	38	30	28		0,570	0,420	0,616	
42 Soria	11	16	17		0,220	0,320	0,340	
47 Valladolid								
49 Zamora								
<b>CASTILLA Y LEÓN</b>	<b>104</b>	<b>107</b>	<b>103</b>	<b>96,3</b>	<b>2,241</b>	<b>2,283</b>	<b>2,517</b>	<b>110,2</b>
<b>28 MADRID</b>	<b>20</b>	<b>27</b>	<b>36</b>	<b>133,3</b>	<b>0,286</b>	<b>0,240</b>	<b>0,450</b>	<b>187,5</b>
2 Albacete								
13 Ciudad Real								
16 Cuenca								
19 Guadalajara								
45 Toledo		1	6			0,024	0,090	
<b>CASTILLA-MANCHA</b>		<b>1</b>	<b>6</b>	<b>600,0</b>		<b>0,024</b>	<b>0,090</b>	<b>375,0</b>
3 Alicante								
12 Castellón								
46 Valencia	3	3	8		0,087	0,087	0,200	
<b>C. VALENCIANA</b>	<b>3</b>	<b>3</b>	<b>8</b>	<b>266,7</b>	<b>0,087</b>	<b>0,087</b>	<b>0,200</b>	<b>229,9</b>
<b>30 R. DE MURCIA</b>								
6 Badajoz	1	1	1		0,012	0,015	0,028	
10 Cáceres	4	6	2		0,050	0,100	0,040	
<b>EXTREMADURA</b>	<b>5</b>	<b>7</b>	<b>3</b>	<b>42,9</b>	<b>0,062</b>	<b>0,115</b>	<b>0,068</b>	<b>59,1</b>
4 Almería	2	1	1		0,050	0,009	0,009	
11 Cádiz	15	13	13		0,447	0,390	0,390	
14 Córdoba								
18 Granada	61	61	45		0,591	0,610	0,347	
21 Huelva	6.839	6.716	6.777		261,188	349,232	313,560	
23 Jaén	2	2	1		0,007	0,007	0,003	
29 Málaga	7	5	7		0,074	0,055	0,105	
41 Sevilla	10	10	10		0,400	0,400	0,400	
<b>ANDALUCÍA</b>	<b>6.936</b>	<b>6.808</b>	<b>6.854</b>	<b>100,7</b>	<b>262,757</b>	<b>350,703</b>	<b>314,814</b>	<b>89,8</b>
35 Palmas (Las)	32	32	28		1,219	1,219	1,162	
38 S. C. Tenerife	48	48	43		1,100	1,100	1,023	
<b>CANARIAS</b>	<b>80</b>	<b>80</b>	<b>71</b>	<b>88,8</b>	<b>2,319</b>	<b>2,319</b>	<b>2,185</b>	<b>94,2</b>
<b>ESPAÑA</b>	<b>7.348</b>	<b>7.237</b>	<b>7.289</b>	<b>100,7</b>	<b>272,545</b>	<b>360,785</b>	<b>325,199</b>	<b>90,1</b>

AVANCES DE SUPERFICIE Y PRODUCCIÓN

ALCACHOFA

2022 AGOSTO

PROVINCIAS Y CC-AA	SUPERFICIES (HA)				PRODUCCIONES (1000 TM)			
	2020 DEFINITIVO	2021 PROVISIONAL	2022 8	2022 2021=100	2020 DEFINITIVO	2021 PROVISIONAL	2022	2022 2021=100
15 A Coruña 27 Lugo 32 Ourense 36 Pontevedra <b>GALICIA</b>								
<b>33 P. DE ASTURIAS</b>	<b>2</b>	<b>1</b>	<b>1</b>	<b>100,0</b>	<b>0,020</b>	<b>0,018</b>		
<b>39 CANTABRIA</b>								
1 Álava 20 Guipúzcoa 48 Vizcaya <b>PAIS VASCO</b>								
<b>31 NAVARRA</b>	<b>1.066</b>	<b>894</b>	<b>909</b>	<b>101,7</b>	<b>12,686</b>	<b>11,794</b>		
<b>26 LA RIOJA</b>	<b>135</b>	<b>155</b>	<b>155</b>	<b>100,0</b>	<b>1,860</b>	<b>2,000</b>		
22 Huesca 44 Teruel 50 Zaragoza <b>ARAGÓN</b>	1 21 <b>22</b>	1 22 <b>23</b>	1 22 <b>23</b>	<b>100,0</b>	0,012 0,160 <b>0,172</b>	0,012 0,191 <b>0,203</b>		
8 Barcelona 17 Girona 25 Lleida 43 Tarragona <b>CATALUÑA</b>	400 22 7 475 <b>904</b>	346 25 4 217 <b>592</b>	356 25 4 217 <b>602</b>	<b>101,7</b>	4,400 0,284 0,090 6,600 <b>11,374</b>	4,368 0,302 0,044 3,038 <b>7,752</b>		
<b>7 BALEARES</b>	<b>60</b>	<b>70</b>	<b>70</b>	<b>100,0</b>	<b>0,840</b>	<b>0,880</b>		
5 Ávila 9 Burgos 24 León 34 Palencia 37 Salamanca 40 Segovia 42 Soria 47 Valladolid 49 Zamora <b>CASTILLA Y LEÓN</b>	2 1 8 1 <b>12</b>	1 13 1 <b>14</b>	29 <b>29</b>	<b>207,1</b>	0,030 0,010 0,036 0,001 <b>0,077</b>	0,059 0,002 <b>0,061</b>		
<b>28 MADRID</b>	<b>29</b>	<b>31</b>	<b>14</b>	<b>45,2</b>	<b>0,377</b>	<b>0,313</b>		
2 Albacete 13 Ciudad Real 16 Cuenca 19 Guadalajara 45 Toledo <b>CASTILLA-MANCHA</b>	170 1 3 <b>174</b>	110 3 <b>113</b>	115 3 <b>118</b>	<b>104,4</b>	2,295 0,010 0,014 <b>2,319</b>	1,595 0,024 <b>1,619</b>		
3 Alicante 12 Castellón 46 Valencia <b>C. VALENCIANA</b>	2.350 1.055 1.022 <b>4.427</b>	2.625 1.140 1.027 <b>4.792</b>	2.600 1.140 1.027 <b>4.767</b>	<b>99,5</b>	33,488 12,744 14,616 <b>60,848</b>	34,492 15,493 16,882 <b>66,867</b>		
<b>30 R. DE MURCIA</b>	<b>6.950</b>	<b>6.700</b>	<b>5.993</b>	<b>89,4</b>	<b>89,821</b>	<b>94,800</b>		
6 Badajoz 10 Cáceres <b>EXTREMADURA</b>	1 <b>1</b>	1 <b>1</b>	1 <b>1</b>	<b>100,0</b>	0,015 <b>0,015</b>	0,014 <b>0,014</b>		
4 Almería 11 Cádiz 14 Córdoba 18 Granada 21 Huelva 23 Jaén 29 Málaga 41 Sevilla <b>ANDALUCÍA</b>	312 197 20 403 5 25 340 330 <b>1.632</b>	302 197 16 407 7 21 300 300 <b>1.550</b>	302 197 16 407 8 21 300 300 <b>1.251</b>	<b>80,7</b>	3,804 3,158 0,265 4,884 0,135 0,335 5,984 6,105 <b>24,670</b>	3,684 3,158 0,210 5,074 0,120 0,289 4,800 5,100 <b>22,435</b>		
35 Palmas (Las) 38 S. C. Tenerife <b>CANARIAS</b>	2 9 <b>11</b>	2 9 <b>11</b>	2 9 <b>11</b>	<b>100,0</b>	0,018 0,022 <b>0,040</b>	0,018 0,023 <b>0,041</b>		
<b>ESPAÑA</b>	<b>15.425</b>	<b>14.947</b>	<b>13.944</b>	<b>93,3</b>	<b>205,119</b>	<b>208,797</b>		

AVANCES DE SUPERFICIE Y PRODUCCIÓN

AJO

2022 AGOSTO

PROVINCIAS Y CC-AA	SUPERFICIES (HA)				PRODUCCIONES (1000 TM)			
	2020 DEFINITIVO	2021 PROVISIONAL	2022 8	2022 2021=100	2020 DEFINITIVO	2021 PROVISIONAL	2022 8	2022 2021=100
15 A Coruña	10	12	12		0,044	0,061	0,061	
27 Lugo	5	7	7		0,019	0,027	0,027	
32 Ourense	15	15	15			0,073	0,073	
36 Pontevedra	7	7	7		0,223	0,029	0,029	
<b>GALICIA</b>	<b>37</b>	<b>41</b>	<b>41</b>	<b>100,0</b>	<b>0,286</b>	<b>0,190</b>	<b>0,190</b>	<b>100,0</b>
<b>33 P. DE ASTURIAS</b>	<b>2</b>	<b>2</b>	<b>2</b>	<b>100,0</b>	<b>0,014</b>	<b>0,014</b>	<b>0,016</b>	<b>114,3</b>
<b>39 CANTABRIA</b>								
1 Álava	9	9	9		0,081	0,056		
20 Guipúzcoa	11	12	12		0,065	0,067	0,067	
48 Vizcaya	22	22	22		0,156	0,154	0,140	
<b>PAIS VASCO</b>	<b>42</b>	<b>43</b>	<b>43</b>	<b>100,0</b>	<b>0,302</b>	<b>0,277</b>	<b>0,207</b>	<b>74,7</b>
<b>31 NAVARRA</b>	<b>6</b>	<b>8</b>	<b>9</b>	<b>112,5</b>	<b>0,056</b>	<b>0,072</b>	<b>0,080</b>	<b>111,1</b>
<b>26 LA RIOJA</b>	<b>9</b>	<b>8</b>	<b>8</b>	<b>100,0</b>	<b>0,063</b>	<b>0,040</b>	<b>0,030</b>	<b>75,0</b>
22 Huesca		4				0,034		
44 Teruel								
50 Zaragoza	59	39	40		0,295	0,195	0,631	
<b>ARAGÓN</b>	<b>59</b>	<b>43</b>	<b>40</b>	<b>93,0</b>	<b>0,295</b>	<b>0,229</b>	<b>0,631</b>	<b>275,5</b>
8 Barcelona	20	20	16		0,243	0,242	0,192	
17 Girona	36	36	28		0,570	0,570	0,450	
25 Lleida	5	8			0,038	0,063		
43 Tarragona	10	10	25		0,110	0,120	0,460	
<b>CATALUÑA</b>	<b>71</b>	<b>74</b>	<b>69</b>	<b>93,2</b>	<b>0,961</b>	<b>0,995</b>	<b>1,102</b>	<b>110,8</b>
<b>7 BALEARES</b>	<b>24</b>	<b>24</b>	<b>18</b>	<b>75,0</b>	<b>0,218</b>	<b>0,210</b>	<b>0,160</b>	<b>76,2</b>
5 Ávila	1	1	28		0,006	0,005	0,406	
9 Burgos	58	62	56		0,502	0,600	0,412	
24 León	12	10	9		0,126	0,110	0,095	
34 Palencia	30	15	21		0,402	0,187	0,249	
37 Salamanca	10	21	22		0,089	0,231	0,220	
40 Segovia	390	405	385		4,095	4,374	4,235	
42 Soria								
47 Valladolid	977	1.032	1.210		9,770	12,384	10,285	
49 Zamora	257	274	305		3,598	3,425	2,841	
<b>CASTILLA Y LEÓN</b>	<b>1.735</b>	<b>1.820</b>	<b>2.036</b>	<b>111,9</b>	<b>18,588</b>	<b>21,316</b>	<b>18,743</b>	<b>87,9</b>
<b>28 MADRID</b>	<b>905</b>	<b>887</b>	<b>1.143</b>	<b>128,9</b>	<b>8,778</b>	<b>12,208</b>	<b>14,398</b>	<b>117,9</b>
2 Albacete	9.600	10.500	10.100		96,000	126,000	104,030	
13 Ciudad Real	4.812	5.587	5.587		34,646	39,670	39,668	
16 Cuenca	4.184	4.289	4.315		25,629	27,675	29,200	
19 Guadalajara	15	45	12		0,094	0,285	0,070	
45 Toledo	544	468	544		5,304	5,148	4,204	
<b>CASTILLA-MANCHA</b>	<b>19.155</b>	<b>20.889</b>	<b>20.558</b>	<b>98,4</b>	<b>161,673</b>	<b>198,778</b>	<b>177,172</b>	<b>89,1</b>
3 Alicante	36		55		0,288		0,440	
12 Castellón								
46 Valencia								
<b>C. VALENCIANA</b>	<b>36</b>		<b>55</b>		<b>0,288</b>		<b>0,440</b>	
<b>30 R. DE MURCIA</b>	<b>80</b>	<b>85</b>	<b>78</b>	<b>91,8</b>	<b>0,718</b>	<b>0,763</b>	<b>0,735</b>	<b>96,3</b>
6 Badajoz	503	520	530		7,862	7,600	7,000	
10 Cáceres		10				0,130		
<b>EXTREMADURA</b>	<b>503</b>	<b>530</b>	<b>530</b>	<b>100,0</b>	<b>7,862</b>	<b>7,730</b>	<b>7,000</b>	<b>90,6</b>
4 Almería	41	44	40		0,386	0,436	0,392	
11 Cádiz	83	78	78		1,116	1,049	1,074	
14 Córdoba	1.750	1.980	1.520		18,536	27,200	13,528	
18 Granada	1.079	1.077	1.266		13,483	13,462	14,519	
21 Huelva	4	2	1		0,035	0,018	0,010	
23 Jaén	316	310	339		5,337	4,925	4,381	
29 Málaga	710	680	675		7,840	6,120	5,400	
41 Sevilla	1.200	950	730		21,600	12,730	9,782	
<b>ANDALUCÍA</b>	<b>5.183</b>	<b>5.121</b>	<b>4.649</b>	<b>90,8</b>	<b>68,333</b>	<b>65,940</b>	<b>49,086</b>	<b>74,4</b>
35 Palmas (Las)	27	27	19		0,229	0,229	0,178	
38 S. C. Tenerife	63	63	61		0,430	0,430	0,419	
<b>CANARIAS</b>	<b>90</b>	<b>90</b>	<b>80</b>	<b>88,9</b>	<b>0,659</b>	<b>0,659</b>	<b>0,597</b>	<b>90,6</b>
<b>ESPAÑA</b>	<b>27.937</b>	<b>29.665</b>	<b>29.359</b>	<b>99,0</b>	<b>269,094</b>	<b>309,421</b>	<b>270,587</b>	<b>87,4</b>

AVANCES DE SUPERFICIE Y PRODUCCIÓN

CEBOLLA BABOSA

2022 AGOSTO

PROVINCIAS Y CC-AA	SUPERFICIES (HA)				PRODUCCIONES (1000 TM)			
	2020 DEFINITIVO	2021 PROVISIONAL	2022 8	2022 2021=100	2020 DEFINITIVO	2021 PROVISIONAL	2022 8	2022 2021=100
15 A Coruña 27 Lugo 32 Ourense 36 Pontevedra								
<b>GALICIA</b>								
<b>33 P. DE ASTURIAS</b>								
<b>39 CANTABRIA</b>								
1 Álava 20 Guipúzcoa 48 Vizcaya								
<b>PAIS VASCO</b>								
<b>31 NAVARRA</b>								
<b>26 LA RIOJA</b>	<b>33</b>	<b>33</b>	<b>30</b>	<b>90,9</b>	<b>1,222</b>	<b>1,200</b>	<b>1,200</b>	<b>100,0</b>
22 Huesca 44 Teruel 50 Zaragoza			30				1,280	
<b>ARAGÓN</b>	<b>12</b>	<b>12</b>	<b>10</b>	<b>333,3</b>	<b>0,648</b>	<b>0,520</b>	<b>0,326</b>	<b>308,8</b>
8 Barcelona 17 Girona 25 Lleida 43 Tarragona	119 14 17 216	110 14 20 200	88 16 19 207		2,840 0,411 0,675 6,608	3,264 0,411 0,780 6,300	2,613 0,565 0,768 6,596	
<b>CATALUÑA</b>	<b>366</b>	<b>344</b>	<b>330</b>	<b>95,9</b>	<b>10,534</b>	<b>10,755</b>	<b>10,542</b>	<b>98,0</b>
<b>7 BALEARES</b>	<b>11</b>	<b>10</b>	<b>7</b>	<b>70,0</b>	<b>0,400</b>	<b>0,370</b>	<b>0,190</b>	<b>51,4</b>
5 Ávila 9 Burgos 24 León 34 Palencia 37 Salamanca 40 Segovia 42 Soria 47 Valladolid 49 Zamora		33 6	32 7			1,073 0,090	1,008 0,105	
<b>CASTILLA Y LEÓN</b>	<b>4</b>	<b>99</b>	<b>150</b>	<b>151,5</b>	<b>0,077</b>	<b>3,548</b>	<b>5,247</b>	<b>147,9</b>
<b>28 MADRID</b>								
2 Albacete 13 Ciudad Real 16 Cuenca 19 Guadalajara 45 Toledo	120 170 21	200 178 27	110 178 15		6,000 8,500 0,945	10,000 8,750 1,120	5,060 8,750 0,675	
<b>CASTILLA-MANCHA</b>	<b>311</b>	<b>405</b>	<b>303</b>	<b>74,8</b>	<b>15,445</b>	<b>19,870</b>	<b>14,485</b>	<b>72,9</b>
3 Alicante 12 Castellón 46 Valencia	135 150 1.120	135 150 1.128	120 148 1.121		4,860 3,170 42,153	4,176 3,170 70,792	3,500 3,156 43,368	
<b>C. VALENCIANA</b>	<b>1.405</b>	<b>1.413</b>	<b>1.389</b>	<b>98,3</b>	<b>50,183</b>	<b>78,138</b>	<b>50,024</b>	<b>64,0</b>
<b>30 R. DE MURCIA</b>	<b>559</b>	<b>600</b>	<b>720</b>	<b>120,0</b>	<b>22,304</b>	<b>30,650</b>	<b>27,360</b>	<b>89,3</b>
6 Badajoz 10 Cáceres								
<b>EXTREMADURA</b>								
4 Almería 11 Cádiz 14 Córdoba 18 Granada 21 Huelva 23 Jaén 29 Málaga 41 Sevilla	13 78 274 37 45 171 190 1.200	13 80 519 20 20 181 200 1.300	27 80 276 20 10 198 200 950		0,230 2,905 17,417 1,498 1,575 6,674 9,310 60,000	0,240 2,980 20,000 1,000 0,600 7,059 12,000 78,000	0,650 2,900 10,469 1,100 0,250 7,821 9,000 38,000	
<b>ANDALUCÍA</b>	<b>2.008</b>	<b>2.333</b>	<b>1.761</b>	<b>75,5</b>	<b>99,609</b>	<b>121,879</b>	<b>70,190</b>	<b>57,6</b>
35 Palmas (Las) 38 S. C. Tenerife								
<b>CANARIAS</b>								
<b>ESPAÑA</b>	<b>4.709</b>	<b>5.249</b>	<b>4.730</b>	<b>90,1</b>	<b>200,422</b>	<b>266,930</b>	<b>180,844</b>	<b>67,7</b>

AVANCES DE SUPERFICIE Y PRODUCCIÓN

CEBOLLA GRANO Y MEDIO GRANO

2022 AGOSTO

PROVINCIAS Y CC-AA	SUPERFICIES (HA)				PRODUCCIONES (1000 TM)			
	2020 DEFINITIVO	2021 PROVISIONAL	2022 6	2022 2021=100	2020 DEFINITIVO	2021 PROVISIONAL	2022 8	2022 2021=100
15 A Coruña 27 Lugo 32 Ourense 36 Pontevedra								
<b>GALICIA</b>								
<b>33 P. DE ASTURIAS</b>								
<b>39 CANTABRIA</b>								
1 Álava		18	18			0,470	0,460	
20 Guipúzcoa	20	20	20		0,360	0,320		
48 Vizcaya			39				0,600	
<b>PAIS VASCO</b>	<b>20</b>	<b>38</b>	<b>77</b>	<b>202,6</b>	<b>0,360</b>	<b>0,790</b>	<b>1,060</b>	<b>134,2</b>
<b>31 NAVARRA</b>	<b>364</b>	<b>381</b>	<b>300</b>	<b>78,7</b>	<b>25,062</b>	<b>29,210</b>	<b>21,000</b>	<b>71,9</b>
<b>26 LA RIOJA</b>	<b>18</b>	<b>18</b>	<b>9</b>	<b>50,0</b>	<b>1,130</b>	<b>1,100</b>	<b>0,800</b>	<b>72,7</b>
22 Huesca			40				2,200	
44 Teruel								
50 Zaragoza	880	950	915		47,520	40,000	37,332	
<b>ARAGÓN</b>	<b>880</b>	<b>950</b>	<b>955</b>	<b>100,5</b>	<b>47,520</b>	<b>40,000</b>	<b>39,532</b>	<b>98,8</b>
8 Barcelona	30	25	28		0,703	0,675	0,800	
17 Girona	111	111	123		3,167	3,167	4,351	
25 Lleida	51	60	65		2,026	2,460	2,660	
43 Tarragona								
<b>CATALUÑA</b>	<b>192</b>	<b>196</b>	<b>216</b>	<b>110,2</b>	<b>5,896</b>	<b>6,302</b>	<b>7,811</b>	<b>123,9</b>
<b>7 BALEARES</b>	<b>59</b>	<b>60</b>	<b>80</b>	<b>133,3</b>	<b>2,034</b>	<b>2,100</b>	<b>2,300</b>	<b>109,5</b>
5 Ávila	130	103	136		9,750	6,695	8,840	
9 Burgos								
24 León	24	17	10		1,008	0,621	0,400	
34 Palencia								
37 Salamanca	25	28	25		0,675	0,728	0,900	
40 Segovia		73	70			3,212	3,010	
42 Soria								
47 Valladolid	459	651	607		22,950	32,550	30,350	
49 Zamora	124	119	96		6,820	4,165	3,360	
<b>CASTILLA Y LEÓN</b>	<b>762</b>	<b>991</b>	<b>944</b>	<b>95,3</b>	<b>41,203</b>	<b>47,971</b>	<b>46,860</b>	<b>97,7</b>
<b>28 MADRID</b>	<b>1.219</b>	<b>1.281</b>	<b>704</b>	<b>55,0</b>	<b>49,535</b>	<b>43,765</b>	<b>19,529</b>	<b>44,6</b>
2 Albacete	4.000	4.300	3.125		294,000	322,500	240,625	
13 Ciudad Real	1.780	1.820	1.820		106,800	109,200	109,200	
16 Cuenca	1.058	944	1.100		68,063	62,100	68,500	
19 Guadalajara		33	32			1,560	1,560	
45 Toledo	528	623	438		43,296	49,582	32,412	
<b>CASTILLA-MANCHA</b>	<b>7.366</b>	<b>7.720</b>	<b>6.515</b>	<b>84,4</b>	<b>512,159</b>	<b>544,942</b>	<b>452,297</b>	<b>83,0</b>
3 Alicante	85	85	85		3,825	3,825	3,442	
12 Castellón	79	70	70		1,759	1,560	1,560	
46 Valencia								
<b>C. VALENCIANA</b>	<b>164</b>	<b>155</b>	<b>155</b>	<b>100,0</b>	<b>5,584</b>	<b>5,385</b>	<b>5,002</b>	<b>92,9</b>
<b>30 R. DE MURCIA</b>	<b>225</b>	<b>129</b>	<b>110</b>	<b>85,3</b>	<b>9,450</b>	<b>7,350</b>	<b>6,325</b>	<b>86,1</b>
6 Badajoz 10 Cáceres								
<b>EXTREMADURA</b>								
4 Almería	18	18	18		0,325	0,315	0,315	
11 Cádiz	90	84	84		3,352	3,128	3,200	
14 Córdoba	416	363	192		11,495	15,300	8,100	
18 Granada	132	95	212		5,531	4,940	12,358	
21 Huelva	21	5			0,588	0,145		
23 Jaén	9	9	10		0,349	0,351	0,396	
29 Málaga	445	450	400		21,805	29,250	20,000	
41 Sevilla	240	300	60		12,000	12,000	3,000	
<b>ANDALUCÍA</b>	<b>1.371</b>	<b>1.324</b>	<b>976</b>	<b>73,7</b>	<b>55,445</b>	<b>65,429</b>	<b>47,369</b>	<b>72,4</b>
35 Palmas (Las) 38 S. C. Tenerife								
<b>CANARIAS</b>								
<b>ESPAÑA</b>	<b>12.640</b>	<b>13.243</b>	<b>11.041</b>	<b>83,4</b>	<b>755,378</b>	<b>794,344</b>	<b>649,885</b>	<b>81,8</b>



AVANCES DE SUPERFICIE Y PRODUCCIÓN

OTRAS CEBOLLAS

2022 AGOSTO

PROVINCIAS Y CC-AA	SUPERFICIES (HA)				PRODUCCIONES (1000 TM)			
	2020 DEFINITIVO	2021 PROVISIONAL	2022 8	2022 2021=100	2020 DEFINITIVO	2021 PROVISIONAL	2022 8	2022 2021=100
15 A Coruña	354	350	350		7,965	7,875	7,875	
27 Lugo	190	184	184		4,484	4,232	4,232	
32 Ourense	267	312	312		8,597	9,984	9,984	
36 Pontevedra	357	346	346		9,996	9,688	9,688	
<b>GALICIA</b>	<b>1.168</b>	<b>1.192</b>	<b>1.192</b>	<b>100,0</b>	<b>31,042</b>	<b>31,779</b>	<b>31,779</b>	<b>100,0</b>
<b>33 P. DE ASTURIAS</b>	<b>135</b>	<b>135</b>	<b>140</b>	<b>103,7</b>	<b>1,680</b>	<b>1,878</b>	<b>1,965</b>	<b>104,6</b>
<b>39 CANTABRIA</b>	<b>8</b>	<b>1</b>	<b>2</b>	<b>200,0</b>	<b>0,112</b>	<b>0,009</b>	<b>0,026</b>	<b>288,9</b>
1 Álava	18				0,432			
20 Guipúzcoa								
48 Vizcaya	40	40			0,720	0,640		
<b>PAIS VASCO</b>	<b>58</b>	<b>40</b>			<b>1,152</b>	<b>0,640</b>		
<b>31 NAVARRA</b>								
<b>26 LA RIOJA</b>	<b>2</b>	<b>3</b>	<b>1</b>	<b>33,3</b>	<b>0,060</b>	<b>0,150</b>	<b>0,150</b>	<b>100,0</b>
22 Huesca	321	305	307		14,003	16,702	14,500	
44 Teruel	1		75		0,008		2,600	
50 Zaragoza	264	250	452		13,165	14,000	17,565	
<b>ARAGÓN</b>	<b>586</b>	<b>555</b>	<b>834</b>	<b>150,3</b>	<b>27,176</b>	<b>30,702</b>	<b>34,665</b>	<b>112,9</b>
8 Barcelona	122	114	121		3,220	3,327	3,499	
17 Girona	19	19	20		0,535	0,535	0,735	
25 Lleida	273	285	260		10,807	11,387	10,500	
43 Tarragona	170	206	206		5,192	5,900	6,596	
<b>CATALUÑA</b>	<b>584</b>	<b>624</b>	<b>607</b>	<b>97,3</b>	<b>19,754</b>	<b>21,149</b>	<b>21,330</b>	<b>100,9</b>
<b>7 BALEARES</b>	<b>35</b>	<b>33</b>	<b>45</b>	<b>136,4</b>	<b>1,199</b>	<b>1,150</b>	<b>1,300</b>	<b>113,0</b>
5 Ávila	195	174	178		7,215	5,568	5,340	
9 Burgos	167	194	184		9,185	11,834	11,095	
24 León	5	7	9		0,100	0,148	0,315	
34 Palencia	90	65	68		4,266	3,107	3,196	
37 Salamanca	39	68	60		1,365	1,802		
40 Segovia	133	72	51		4,788	3,168	2,193	
42 Soria	22				1,320			
47 Valladolid								
49 Zamora	145	141	117		5,800	7,050	5,850	
<b>CASTILLA Y LEÓN</b>	<b>796</b>	<b>721</b>	<b>667</b>	<b>92,5</b>	<b>34,039</b>	<b>32,677</b>	<b>27,989</b>	<b>85,7</b>
<b>28 MADRID</b>								
2 Albacete	250	300	200		15,500	19,500	13,200	
13 Ciudad Real	2.034	2.305	2.307		152,564	161,350	161,380	
16 Cuenca		2				0,090		
19 Guadalajara	108				4,720			
45 Toledo	41	60	56		1,968	2,700	1,120	
<b>CASTILLA-MANCHA</b>	<b>2.433</b>	<b>2.667</b>	<b>2.563</b>	<b>96,1</b>	<b>174,752</b>	<b>183,640</b>	<b>175,700</b>	<b>95,7</b>
3 Alicante	243	207	210		10,935	9,315	9,450	
12 Castellón								
46 Valencia								
<b>C. VALENCIANA</b>	<b>243</b>	<b>207</b>	<b>210</b>	<b>101,4</b>	<b>10,935</b>	<b>9,315</b>	<b>9,450</b>	<b>101,4</b>
<b>30 R. DE MURCIA</b>	<b>54</b>	<b>176</b>	<b>103</b>	<b>58,5</b>	<b>2,430</b>	<b>9,675</b>	<b>5,345</b>	<b>55,2</b>
6 Badajoz	89	50	51		2,557	1,470	1,500	
10 Cáceres	16	11	8		0,584	0,360	0,240	
<b>EXTREMADURA</b>	<b>105</b>	<b>61</b>	<b>59</b>	<b>96,7</b>	<b>3,141</b>	<b>1,830</b>	<b>1,700</b>	<b>92,9</b>
4 Almería	380	381	458		13,302	15,300	20,735	
11 Cádiz	69	68	68		2,571	2,533	2,570	
14 Córdoba	141	156	83		5,922	5,450	2,893	
18 Granada	16	25	45		2,718	0,750	1,355	
21 Huelva	4				0,120			
23 Jaén	19	20	22		0,738	0,780	0,869	
29 Málaga								
41 Sevilla	60	50	20		3,000	1,750	1,200	
<b>ANDALUCÍA</b>	<b>689</b>	<b>700</b>	<b>696</b>	<b>99,4</b>	<b>28,371</b>	<b>26,563</b>	<b>29,622</b>	<b>111,5</b>
35 Palmas (Las)	178	178	104		3,458	3,458	2,381	
38 S. C. Tenerife	185	185	167		4,622	4,622	4,166	
<b>CANARIAS</b>	<b>363</b>	<b>363</b>	<b>271</b>	<b>74,7</b>	<b>8,080</b>	<b>8,080</b>	<b>6,547</b>	<b>81,0</b>
<b>ESPAÑA</b>	<b>7.259</b>	<b>7.478</b>	<b>7.390</b>	<b>98,8</b>	<b>343,923</b>	<b>359,237</b>	<b>347,568</b>	<b>96,8</b>

AVANCES DE SUPERFICIE Y PRODUCCIÓN

CEBOLLA TOTAL

2022 AGOSTO

PROVINCIAS Y CC-AA	SUPERFICIES (HA)				PRODUCCIONES (1000 TM)			
	2020 DEFINITIVO	2021 PROVISIONAL	2022 8	2022 2021=100	2020 DEFINITIVO	2021 PROVISIONAL	2022 8	2022 2021=100
15 A Coruña	354	350	350		7,965	7,875	7,875	
27 Lugo	190	184	184		4,484	4,232	4,232	
32 Ourense	267	312	312		8,597	9,984	9,984	
36 Pontevedra	357	346	346		9,996	9,688	9,688	
<b>GALICIA</b>	<b>1.168</b>	<b>1.192</b>	<b>1.192</b>	<b>100,0</b>	<b>31,042</b>	<b>31,779</b>	<b>31,779</b>	<b>100,0</b>
<b>33 P. DE ASTURIAS</b>	<b>135</b>	<b>135</b>	<b>140</b>	<b>103,7</b>	<b>1,680</b>	<b>1,878</b>	<b>1,965</b>	<b>104,6</b>
<b>39 CANTABRIA</b>	<b>8</b>	<b>1</b>	<b>2</b>	<b>200,0</b>	<b>0,112</b>	<b>0,009</b>	<b>0,026</b>	<b>288,9</b>
1 Álava	18	18	18		0,432	0,470	0,460	
20 Guipúzcoa	20	20	20		0,360	0,320	0,350	
48 Vizcaya	40	40	39		0,720	0,640	0,600	
<b>PAIS VASCO</b>	<b>78</b>	<b>78</b>	<b>77</b>	<b>98,7</b>	<b>1,512</b>	<b>1,430</b>	<b>1,410</b>	<b>98,6</b>
<b>31 NAVARRA</b>	<b>364</b>	<b>381</b>	<b>300</b>	<b>78,7</b>	<b>25,062</b>	<b>29,210</b>	<b>21,000</b>	<b>71,9</b>
<b>26 LA RIOJA</b>	<b>53</b>	<b>54</b>	<b>40</b>	<b>74,1</b>	<b>2,412</b>	<b>2,450</b>	<b>1,850</b>	<b>75,5</b>
22 Huesca	321	305	377		14,003	16,702	17,980	
44 Teruel	1		75		0,008		2,600	
50 Zaragoza	1.156	1.212	1.377		61,333	54,520	55,223	
<b>ARAGÓN</b>	<b>1.478</b>	<b>1.517</b>	<b>1.829</b>	<b>120,6</b>	<b>75,344</b>	<b>71,222</b>	<b>75,803</b>	<b>106,4</b>
8 Barcelona	271	249	237		6,763	7,266	6,912	
17 Girona	144	144	159		4,113	4,113	5,651	
25 Lleida	341	365	344		13,508	14,627	13,928	
43 Tarragona	386	406	413		11,800	12,200	13,192	
<b>CATALUÑA</b>	<b>1.142</b>	<b>1.164</b>	<b>1.153</b>	<b>99,1</b>	<b>36,184</b>	<b>38,206</b>	<b>39,683</b>	<b>103,9</b>
<b>7 BALEARES</b>	<b>105</b>	<b>103</b>	<b>132</b>	<b>128,2</b>	<b>3,633</b>	<b>3,620</b>	<b>3,790</b>	<b>104,7</b>
5 Ávila	325	277	314		16,965	12,263	14,180	
9 Burgos	167	227	216		9,185	12,907	12,103	
24 León	32	30	26		1,159	0,859	0,820	
34 Palencia	90	65	68		4,266	3,107	3,196	
37 Salamanca	65	97	86		2,066	2,555	0,928	
40 Segovia	133	145	121		4,788	6,380	5,203	
42 Soria	22	59	89		1,320	2,360	3,560	
47 Valladolid	459	651	628		22,950	32,550	30,896	
49 Zamora	269	260	213		12,620	11,215	9,210	
<b>CASTILLA Y LEÓN</b>	<b>1.562</b>	<b>1.811</b>	<b>1.761</b>	<b>97,2</b>	<b>75,319</b>	<b>84,196</b>	<b>80,096</b>	<b>95,1</b>
<b>28 MADRID</b>	<b>1.219</b>	<b>1.281</b>	<b>704</b>	<b>55,0</b>	<b>49,535</b>	<b>43,765</b>	<b>19,529</b>	<b>44,6</b>
2 Albacete	4.370	4.800	3.435		315,500	352,000	258,885	
13 Ciudad Real	3.984	4.303	4.305		267,864	279,300	279,300	
16 Cuenca	1.058	946	1.100		68,063	62,190	68,500	
19 Guadalajara	108	33	32		4,720	1,560	1,560	
45 Toledo	590	710	509		46,209	53,402	34,207	
<b>CASTILLA-MANCHA</b>	<b>10.110</b>	<b>10.792</b>	<b>9.381</b>	<b>86,9</b>	<b>702,356</b>	<b>748,452</b>	<b>642,452</b>	<b>85,8</b>
3 Alicante	463	427	415		19,620	17,316	16,392	
12 Castellón	229	220	218		4,929	4,730	4,716	
46 Valencia	1.120	1.128	1.121		42,153	70,792	43,368	
<b>C. VALENCIANA</b>	<b>1.812</b>	<b>1.775</b>	<b>1.754</b>	<b>98,8</b>	<b>66,702</b>	<b>92,838</b>	<b>64,476</b>	<b>69,5</b>
<b>30 R. DE MURCIA</b>	<b>838</b>	<b>905</b>	<b>933</b>	<b>103,1</b>	<b>34,184</b>	<b>47,675</b>	<b>39,030</b>	<b>81,9</b>
6 Badajoz	89	50	51		2,557	1,470	1,500	
10 Cáceres	16	11	8		0,584	0,360	0,240	
<b>EXTREMADURA</b>	<b>105</b>	<b>61</b>	<b>59</b>	<b>96,7</b>	<b>3,141</b>	<b>1,830</b>	<b>1,740</b>	<b>95,1</b>
4 Almería	411	412	503		13,857	15,855	21,700	
11 Cádiz	237	232	232		8,828	8,641	8,670	
14 Córdoba	831	1.038	551		34,834	40,750	21,462	
18 Granada	185	140	277		9,747	6,690	14,813	
21 Huelva	70	25	10		2,283	0,745	0,250	
23 Jaén	199	210	230		7,761	8,190	9,086	
29 Málaga	635	650	600		31,115	41,250	29,000	
41 Sevilla	1.500	1.650	1.030		75,000	91,750	42,200	
<b>ANDALUCÍA</b>	<b>4.068</b>	<b>4.357</b>	<b>3.433</b>	<b>78,8</b>	<b>183,425</b>	<b>213,871</b>	<b>147,181</b>	<b>68,8</b>
35 Palmas (Las)	178	178	104		3,458	3,458	2,381	
38 S. C. Tenerife	185	185	167		4,622	4,622	4,166	
<b>CANARIAS</b>	<b>363</b>	<b>363</b>	<b>271</b>	<b>74,7</b>	<b>8,080</b>	<b>8,080</b>	<b>6,547</b>	<b>81,0</b>
<b>ESPAÑA</b>	<b>24.608</b>	<b>25.970</b>	<b>23.161</b>	<b>89,2</b>	<b>1.299,723</b>	<b>1.420,511</b>	<b>1.178,357</b>	<b>83,0</b>

AVANCES DE SUPERFICIE Y PRODUCCIÓN

ENDIVIAS

2022 AGOSTO

PROVINCIAS Y CC-AA	SUPERFICIES (HA)				PRODUCCIONES (1000 TM)			
	2020 DEFINITIVO	2021 PROVISIONAL	2022 8	2022 2021=100	2020 DEFINITIVO	2021 PROVISIONAL	2022	2022 2021=100
15 A Coruña 27 Lugo 32 Ourense 36 Pontevedra								
<b>GALICIA</b>								
<b>33 P. DE ASTURIAS</b>								
<b>39 CANTABRIA</b>								
1 Álava 20 Guipúzcoa 48 Vizcaya								
<b>PAIS VASCO</b>								
<b>31 NAVARRA</b>	52	58	45	77,6	1,414	1,578		
<b>26 LA RIOJA</b>								
22 Huesca 44 Teruel 50 Zaragoza			2			0,022		
<b>ARAGÓN</b>		2				0,022		
8 Barcelona 17 Girona 25 Lleida 43 Tarragona		1	1	30	0,013	0,012		
<b>CATALUÑA</b>	33	33	30	90,9	0,589	0,588		
<b>7 BALEARES</b>								
5 Ávila 9 Burgos 24 León 34 Palencia 37 Salamanca 40 Segovia 42 Soria 47 Valladolid 49 Zamora		82	75	101				
<b>CASTILLA Y LEÓN</b>	261	233	228	97,9	3,938	3,476		
<b>28 MADRID</b>								
2 Albacete 13 Ciudad Real 16 Cuenca 19 Guadalajara 45 Toledo		1	2	2	0,007	0,015		
<b>CASTILLA-MANCHA</b>	1	2	2	100,0	0,007	0,015		
3 Alicante 12 Castellón 46 Valencia								
<b>C. VALENCIANA</b>								
<b>30 R. DE MURCIA</b>	6	5	5	100,0	0,144	0,108		
6 Badajoz 10 Cáceres								
<b>EXTREMADURA</b>								
4 Almería 11 Cádiz 14 Córdoba 18 Granada 21 Huelva 23 Jaén 29 Málaga 41 Sevilla								
<b>ANDALUCÍA</b>								
35 Palmas (Las) 38 S. C. Tenerife								
<b>CANARIAS</b>								
<b>ESPAÑA</b>	353	333	310	93,1	6,092	5,787		

AVANCES DE SUPERFICIE Y PRODUCCIÓN

ESCAROLAS

2022 AGOSTO

PROVINCIAS Y CC-AA	SUPERFICIES (HA)				PRODUCCIONES (1000 TM)			
	2021 PROVISIONAL	2022 PROVISIONAL	2023 8	2023 2022=100	2021 PROVISIONAL	2022 PROVISIONAL	2023	2023 2022=100
15 A Coruña 27 Lugo 32 Ourense 36 Pontevedra								
<b>GALICIA</b>								
<b>33 P. DE ASTURIAS</b>								
<b>39 CANTABRIA</b>								
1 Álava 20 Guipúzcoa 48 Vizcaya					0,080 0,264 0,257	0,074 0,248 0,240		
<b>PAIS VASCO</b>	<b>22</b>				<b>0,601</b>	<b>0,562</b>		
<b>31 NAVARRA</b>	<b>124</b>	<b>127</b>	<b>112</b>	<b>88,2</b>	<b>3,857</b>	<b>3,551</b>		
<b>26 LA RIOJA</b>	<b>10</b>	<b>10</b>	<b>6</b>	<b>60,0</b>	<b>0,240</b>	<b>0,150</b>		
22 Huesca 44 Teruel 50 Zaragoza	1 7	1 2	7 4		0,023 0,120	0,023 0,045		
<b>ARAGÓN</b>	<b>8</b>	<b>3</b>	<b>11</b>	<b>366,7</b>	<b>0,143</b>	<b>0,068</b>		
8 Barcelona 17 Girona 25 Lleida 43 Tarragona	90 33 98 120	92 50 20 100	88 34 15 88		1,150 1,240 0,480 2,500	1,593 0,800 0,270 1,936		
<b>CATALUÑA</b>	<b>341</b>	<b>262</b>	<b>225</b>	<b>85,9</b>	<b>5,370</b>	<b>4,599</b>		
<b>7 BALEARES</b>	<b>12</b>	<b>5</b>	<b>3</b>	<b>60,0</b>	<b>0,100</b>	<b>0,050</b>		
5 Ávila 9 Burgos 24 León 34 Palencia 37 Salamanca 40 Segovia 42 Soria 47 Valladolid 49 Zamora		1	1 1			0,020 0,032		
<b>CASTILLA Y LEÓN</b>	<b>103</b>	<b>91</b>	<b>78</b>	<b>85,7</b>	<b>3,042</b>	<b>2,688</b>		
<b>28 MADRID</b>	<b>2</b>	<b>2</b>			<b>0,024</b>	<b>0,024</b>		
2 Albacete 13 Ciudad Real 16 Cuenca 19 Guadalajara 45 Toledo		2	2		0,066	0,036		
<b>CASTILLA-MANCHA</b>		<b>2</b>	<b>2</b>	<b>100,0</b>	<b>0,066</b>	<b>0,036</b>		
3 Alicante 12 Castellón 46 Valencia	220 270 119	193 229 118	180 229 118		7,095 5,400 3,928	6,270 5,439 4,101		
<b>C. VALENCIANA</b>	<b>609</b>	<b>540</b>	<b>527</b>	<b>97,6</b>	<b>16,423</b>	<b>15,810</b>		
<b>30 R. DE MURCIA</b>	<b>601</b>	<b>818</b>	<b>838</b>	<b>102,4</b>	<b>26,022</b>	<b>24,000</b>		
6 Badajoz 10 Cáceres								
<b>EXTREMADURA</b>								
4 Almería 11 Cádiz 14 Córdoba 18 Granada 21 Huelva 23 Jaén 29 Málaga 41 Sevilla	560 6 481 10 4	568 6 251 4	497 6 251 17		19,835 0,108 18,227 0,210 0,080	21,183 0,110 3,528 0,061		
<b>ANDALUCÍA</b>	<b>1.061</b>	<b>829</b>	<b>771</b>	<b>93,0</b>	<b>38,460</b>	<b>24,882</b>		
35 Palmas (Las) 38 S. C. Tenerife	57	58	59		1,030	1,035		
<b>CANARIAS</b>	<b>57</b>	<b>58</b>	<b>59</b>	<b>101,7</b>	<b>1,030</b>	<b>1,035</b>		
<b>ESPAÑA</b>	<b>2.950</b>	<b>2.747</b>	<b>2.632</b>	<b>95,8</b>	<b>95,378</b>	<b>77,455</b>		

AVANCES DE SUPERFICIE Y PRODUCCIÓN

BERENJENA

2022 AGOSTO

PROVINCIAS Y CC-AA	SUPERFICIES (HA)				PRODUCCIONES (1000 TM)			
	2020 DEFINITIVO	2021 PROVISIONAL	2022 4	2022 2021=100	2020 DEFINITIVO	2021 PROVISIONAL	2022 8	2022 2021=100
15 A Coruña								
27 Lugo	1	1	1		0,060	0,070	0,070	
32 Ourense								
36 Pontevedra								
<b>GALICIA</b>	<b>1</b>	<b>1</b>	<b>1</b>	<b>100,0</b>	<b>0,060</b>	<b>0,070</b>	<b>0,070</b>	<b>100,0</b>
<b>33 P. DE ASTURIAS</b>	<b>2</b>	<b>2</b>	<b>1</b>	<b>50,0</b>	<b>0,020</b>	<b>0,020</b>	<b>0,010</b>	<b>50,0</b>
<b>39 CANTABRIA</b>								
1 Álava		53						
20 Guipúzcoa								
48 Vizcaya	5				0,023			
<b>PAIS VASCO</b>	<b>5</b>	<b>53</b>			<b>0,023</b>			
<b>31 NAVARRA</b>	<b>83</b>	<b>49</b>	<b>30</b>	<b>61,2</b>	<b>4,202</b>	<b>2,478</b>	<b>1,260</b>	<b>50,8</b>
<b>26 LA RIOJA</b>	<b>19</b>	<b>18</b>	<b>8</b>	<b>44,4</b>	<b>0,846</b>	<b>0,800</b>	<b>0,300</b>	<b>37,5</b>
22 Huesca			2				0,075	
44 Teruel			2					
50 Zaragoza	24	22	17		0,964	0,800	0,653	
<b>ARAGÓN</b>	<b>24</b>	<b>22</b>	<b>21</b>	<b>95,5</b>	<b>0,964</b>	<b>0,800</b>	<b>0,728</b>	<b>91,0</b>
8 Barcelona	46	40	33		1,310	1,180	1,015	
17 Girona	27	27	35		0,668	0,670	0,016	
25 Lleida	2	2	20		0,041	0,058	0,215	
43 Tarragona	51	55	57		1,256	1,350	1,581	
<b>CATALUÑA</b>	<b>126</b>	<b>124</b>	<b>145</b>	<b>116,9</b>	<b>3,275</b>	<b>3,258</b>	<b>2,827</b>	<b>86,8</b>
<b>7 BALEARES</b>	<b>58</b>	<b>58</b>	<b>60</b>	<b>103,4</b>	<b>1,356</b>	<b>1,350</b>	<b>1,400</b>	<b>103,7</b>
5 Ávila								
9 Burgos								
24 León	1	1	1		0,020	0,021	0,020	
34 Palencia								
37 Salamanca								
40 Segovia	1	1			0,014			
42 Soria								
47 Valladolid								
49 Zamora								
<b>CASTILLA Y LEÓN</b>	<b>2</b>	<b>2</b>	<b>1</b>	<b>50,0</b>	<b>0,034</b>	<b>0,021</b>	<b>0,020</b>	<b>95,2</b>
<b>28 MADRID</b>	<b>2</b>	<b>2</b>	<b>1</b>	<b>50,0</b>	<b>0,061</b>	<b>0,062</b>	<b>0,030</b>	<b>48,4</b>
2 Albacete	18	25	30		0,486	0,633	0,750	
13 Ciudad Real	37	38	42		1,184	1,178	1,302	
16 Cuenca							0,170	
19 Guadalajara								
45 Toledo	2	2	2		0,058	0,044	0,040	
<b>CASTILLA-MANCHA</b>	<b>57</b>	<b>65</b>	<b>74</b>	<b>113,8</b>	<b>1,728</b>	<b>1,855</b>	<b>2,262</b>	<b>121,9</b>
3 Alicante	57	52	54		2,990	2,990	2,397	
12 Castellón	73	73	71		2,093	1,816	1,947	
46 Valencia	121	121	119		7,619	7,623	7,497	
<b>C. VALENCIANA</b>	<b>251</b>	<b>246</b>	<b>244</b>	<b>99,2</b>	<b>12,702</b>	<b>12,429</b>	<b>11,841</b>	<b>95,3</b>
<b>30 R. DE MURCIA</b>	<b>43</b>	<b>47</b>	<b>47</b>	<b>100,0</b>	<b>1,923</b>	<b>2,150</b>	<b>2,100</b>	<b>97,7</b>
6 Badajoz	66	80	70		4,752	5,800	5,000	
10 Cáceres	1				0,065			
<b>EXTREMADURA</b>	<b>67</b>	<b>80</b>	<b>70</b>	<b>87,5</b>	<b>4,817</b>	<b>5,800</b>	<b>5,000</b>	<b>86,2</b>
4 Almería	2.392	2.278	2.636		227,990	212,574	228,843	
11 Cádiz	160	141	141		4,479	4,505	4,505	
14 Córdoba	19	21	16		0,469	0,600	0,400	
18 Granada	104	125	119		4,942	6,042	5,491	
21 Huelva	8	1	1		0,160	0,020	0,018	
23 Jaén	36	36	40		0,720	0,720	0,800	
29 Málaga	124	125	140		6,200	6,200	9,000	
41 Sevilla	28	12	20		0,800	0,500	0,500	
<b>ANDALUCÍA</b>	<b>2.871</b>	<b>2.739</b>	<b>3.113</b>	<b>113,7</b>	<b>245,760</b>	<b>231,161</b>	<b>249,557</b>	<b>108,0</b>
35 Palmas (Las)	45	45	34		1,540	1,540	1,200	
38 S. C. Tenerife	45	45	48		2,889	2,890	2,900	
<b>CANARIAS</b>	<b>90</b>	<b>90</b>	<b>82</b>	<b>91,1</b>	<b>4,429</b>	<b>4,430</b>	<b>4,100</b>	<b>92,6</b>
<b>ESPAÑA</b>	<b>3.701</b>	<b>3.598</b>	<b>3.898</b>	<b>108,3</b>	<b>282,200</b>	<b>266,684</b>	<b>281,505</b>	<b>105,6</b>

AVANCES DE SUPERFICIE Y PRODUCCIÓN

CALABACÍN

2022 AGOSTO

PROVINCIAS Y CC-AA	SUPERFICIES (HA)				PRODUCCIONES (1000 TM)			
	2021 PROVISIONAL	2022 PROVISIONAL	2023 8	2023 2022=100	2021 PROVISIONAL	2022 PROVISIONAL	2023	2023 2022=100
15 A Coruña	27	27	27		1,836	1,836		
27 Lugo	21	21	21		1,440	1,440		
32 Ourense	21	21	21		1,300	1,300		
36 Pontevedra	24	24	24		1,566	1,566		
<b>GALICIA</b>	<b>93</b>	<b>93</b>	<b>93</b>	<b>100,0</b>	<b>6,142</b>	<b>6,142</b>		
<b>33 P. DE ASTURIAS</b>	<b>70</b>	<b>70</b>	<b>70</b>	<b>100,0</b>	<b>1,645</b>	<b>1,600</b>		
<b>39 CANTABRIA</b>		<b>2</b>	<b>2</b>	<b>100,0</b>		<b>0,024</b>		
1 Álava								
20 Guipúzcoa	6	8			0,081	0,142		
48 Vizcaya						0,665		
<b>PAIS VASCO</b>	<b>6</b>	<b>8</b>			<b>0,081</b>	<b>0,807</b>		
<b>31 NAVARRA</b>	<b>111</b>	<b>108</b>	<b>109</b>	<b>100,9</b>	<b>7,846</b>	<b>6,737</b>		
<b>26 LA RIOJA</b>	<b>40</b>	<b>35</b>	<b>30</b>	<b>85,7</b>	<b>1,600</b>	<b>1,500</b>		
22 Huesca	4	6	6		0,112	0,360		
44 Teruel								
50 Zaragoza	42	42	30		2,800	1,365		
<b>ARAGÓN</b>	<b>46</b>	<b>48</b>	<b>36</b>	<b>75,0</b>	<b>2,912</b>	<b>1,725</b>		
8 Barcelona	63	70	60		2,786	2,800		
17 Girona	38	42	42		1,034	1,211		
25 Lleida	20	20	6		0,254	0,254		
43 Tarragona	115	34	88		1,500	1,940		
<b>CATALUÑA</b>	<b>236</b>	<b>166</b>	<b>196</b>	<b>118,1</b>	<b>5,574</b>	<b>6,205</b>		
<b>7 BALEARES</b>	<b>160</b>	<b>160</b>	<b>165</b>	<b>103,1</b>	<b>4,300</b>	<b>3,900</b>		
5 Ávila		1	1			0,020		
9 Burgos								
24 León	4	4	4		0,200	0,140		
34 Palencia	1				0,047			
37 Salamanca								
40 Segovia	1	1	1		0,024	0,025		
42 Soria	7	1	1		0,280	0,020		
47 Valladolid		1	1		0,069	0,023		
49 Zamora	1				0,025			
<b>CASTILLA Y LEÓN</b>	<b>14</b>	<b>8</b>	<b>8</b>	<b>100,0</b>	<b>0,645</b>	<b>0,228</b>		
<b>28 MADRID</b>	<b>18</b>	<b>6</b>	<b>4</b>	<b>66,7</b>	<b>0,184</b>	<b>0,072</b>		
2 Albacete		62	62		3,150	1,860		
13 Ciudad Real	26	20	20		0,570	0,570		
16 Cuenca	14	9	9		0,225	0,170		
19 Guadalajara	4	3	4		0,021	0,021		
45 Toledo	2	8	8		0,090	0,270		
<b>CASTILLA-MANCHA</b>	<b>46</b>	<b>102</b>	<b>103</b>	<b>101,0</b>	<b>4,056</b>	<b>2,891</b>		
3 Alicante	90	90	90		5,400	4,860		
12 Castellón		69	69		1,897	2,136		
46 Valencia	249	249			11,260	11,205		
<b>C. VALENCIANA</b>	<b>339</b>	<b>408</b>	<b>159</b>	<b>39,0</b>	<b>18,557</b>	<b>18,201</b>		
<b>30 R. DE MURCIA</b>	<b>377</b>	<b>422</b>	<b>395</b>	<b>93,6</b>	<b>18,200</b>	<b>19,500</b>		
6 Badajoz	140	100	100		9,100	5,000		
10 Cáceres	3	5	5		0,110	0,150		
<b>EXTREMADURA</b>	<b>143</b>	<b>105</b>	<b>105</b>	<b>100,0</b>	<b>9,210</b>	<b>5,150</b>		
4 Almería	8.160	7.782	8.013		520,862	479,725		
11 Cádiz	220	220	220		8,329	8,235		
14 Córdoba	79	28	28		3,160	1,100		
18 Granada	351	421	421		15,636	17,829		
21 Huelva	6	2			0,020			
23 Jaén	40	40	40		1,600	0,800		
29 Málaga	210	190	190		9,500	9,500		
41 Sevilla	50	60	60		2,100	2,100		
<b>ANDALUCÍA</b>	<b>9.116</b>	<b>8.743</b>	<b>8.972</b>	<b>102,6</b>	<b>561,207</b>	<b>519,289</b>		
35 Palmas (Las)	190	198	198		8,850	9,275		
38 S. C. Tenerife	276	277	277		14,200	13,960		
<b>CANARIAS</b>	<b>466</b>	<b>475</b>	<b>475</b>	<b>100,0</b>	<b>23,050</b>	<b>23,235</b>		
<b>ESPAÑA</b>	<b>11.281</b>	<b>10.959</b>	<b>10.922</b>	<b>99,7</b>	<b>665,209</b>	<b>617,206</b>		

AVANCES DE SUPERFICIE Y PRODUCCIÓN

NARANJA DULCE

2022 AGOSTO

PROVINCIAS Y CC-AA	SUPERFICIES (HA)				PRODUCCIONES (1000 TM)			
	2020 DEFINITIVO	2021 PROVISIONAL	2022	2022 2021=100	2020 DEFINITIVO	2021 PROVISIONAL	2022 8	2022 2021=100
15 A Coruña					0,936	1,100	1,100	
27 Lugo					0,026	0,030	0,030	
32 Ourense					0,042	0,030	0,030	
36 Pontevedra					0,329	0,395	0,395	
<b>GALICIA</b>					<b>1,333</b>	<b>1,555</b>	<b>1,555</b>	<b>100,0</b>
<b>33 P. DE ASTURIAS</b>							<b>0,030</b>	
<b>39 CANTABRIA</b>								
1 Álava								
20 Guipúzcoa								
48 Vizcaya					0,003			
<b>PAIS VASCO</b>					<b>0,003</b>			
<b>31 NAVARRA</b>								
<b>26 LA RIOJA</b>								
22 Huesca								
44 Teruel								
50 Zaragoza								
<b>ARAGÓN</b>								
8 Barcelona					0,070	0,070	0,070	
17 Girona								
25 Lleida								
43 Tarragona					43,476	38,020	43,316	
<b>CATALUÑA</b>					<b>43,546</b>	<b>38,090</b>	<b>43,386</b>	<b>113,9</b>
<b>7 BALEARES</b>					<b>6,153</b>	<b>6,770</b>	<b>7,600</b>	<b>112,3</b>
5 Ávila								
9 Burgos								
24 León								
34 Palencia								
37 Salamanca								
40 Segovia								
42 Soria								
47 Valladolid								
49 Zamora								
<b>CASTILLA Y LEÓN</b>								
<b>28 MADRID</b>								
2 Albacete								
13 Ciudad Real								
16 Cuenca								
19 Guadalajara								
45 Toledo								
<b>CASTILLA-MANCHA</b>								
3 Alicante					219,014	222,108	191,108	
12 Castellón					119,601	119,219	129,709	
46 Valencia					1.257,229	1.268,011	1.173,093	
<b>C. VALENCIANA</b>					<b>1.595,844</b>	<b>1.609,338</b>	<b>1.493,910</b>	<b>92,8</b>
<b>30 R. DE MURCIA</b>					<b>120,801</b>	<b>127,094</b>	<b>108,500</b>	<b>85,4</b>
6 Badajoz					0,908	1,200	1,000	
10 Cáceres					0,059	0,100	0,080	
<b>EXTREMADURA</b>					<b>0,967</b>	<b>1,300</b>	<b>1,080</b>	<b>83,1</b>
4 Almería					93,417	147,485	127,325	
11 Cádiz					43,759	44,652	30,319	
14 Córdoba					340,264	412,384	281,450	
18 Granada					9,070	11,854	7,677	
21 Huelva					253,449	271,682	257,289	
23 Jaén						0,028		
29 Málaga					59,391	64,931	45,382	
41 Sevilla					915,732	819,343	597,192	
<b>ANDALUCÍA</b>					<b>1.715,082</b>	<b>1.772,359</b>	<b>1.346,634</b>	<b>76,0</b>
35 Palmas (Las)					9,197	8,330	8,330	
38 S. C. Tenerife					3,219	2,800	2,800	
<b>CANARIAS</b>					<b>12,416</b>	<b>11,130</b>	<b>11,130</b>	<b>100,0</b>
<b>ESPAÑA</b>					<b>3.496,145</b>	<b>3.567,636</b>	<b>3.013,825</b>	<b>84,5</b>

AVANCES DE SUPERFICIE Y PRODUCCIÓN

LIMÓN

2022 AGOSTO

PROVINCIAS Y CC-AA	SUPERFICIES (HA)				PRODUCCIONES (1000 TM)			
	2020 DEFINITIVO	2021 PROVISIONAL	2022	2022 2021=100	2020 DEFINITIVO	2021 PROVISIONAL	2022 8	2022 2021=100
15 A Coruña					4,537	5,800	5,800	
27 Lugo					0,101	0,125	0,125	
32 Ourense					0,259	0,300	0,300	
36 Pontevedra					1,192	1,659	1,659	
<b>GALICIA</b>					<b>6,089</b>	<b>7,884</b>	<b>7,884</b>	<b>100,0</b>
<b>33 P. DE ASTURIAS</b>					<b>0,198</b>		<b>0,085</b>	
<b>39 CANTABRIA</b>					<b>0,068</b>	<b>0,017</b>	<b>0,068</b>	<b>400,0</b>
1 Álava								
20 Guipúzcoa								
48 Vizcaya					0,012			
<b>PAIS VASCO</b>					<b>0,012</b>			
<b>31 NAVARRA</b>								
<b>26 LA RIOJA</b>								
22 Huesca								
44 Teruel								
50 Zaragoza								
<b>ARAGÓN</b>								
8 Barcelona					0,057	0,058	0,058	
17 Girona								
25 Lleida								
43 Tarragona					0,095	0,528	0,195	
<b>CATALUÑA</b>					<b>0,152</b>	<b>0,586</b>	<b>0,253</b>	<b>43,2</b>
<b>7 BALEARES</b>					<b>1,733</b>	<b>1,820</b>	<b>1,700</b>	<b>93,4</b>
5 Ávila								
9 Burgos								
24 León								
34 Palencia								
37 Salamanca								
40 Segovia								
42 Soria								
47 Valladolid								
49 Zamora								
<b>CASTILLA Y LEÓN</b>								
<b>28 MADRID</b>								
2 Albacete								
13 Ciudad Real								
16 Cuenca								
19 Guadalajara								
45 Toledo								
<b>CASTILLA-MANCHA</b>								
3 Alicante					302,393	266,250	253,416	
12 Castellón					0,324	0,364	0,656	
46 Valencia					1,448	1,465	2,100	
<b>C. VALENCIANA</b>					<b>304,165</b>	<b>268,079</b>	<b>256,172</b>	<b>95,6</b>
<b>30 R. DE MURCIA</b>					<b>706,997</b>	<b>641,288</b>	<b>572,400</b>	<b>89,3</b>
6 Badajoz								
10 Cáceres					0,016		0,015	
<b>EXTREMADURA</b>					<b>0,016</b>		<b>0,015</b>	
4 Almería					40,741	37,764	45,497	
11 Cádiz					0,409	0,434	0,427	
14 Córdoba					0,160	0,168	0,123	
18 Granada					0,815	0,973	0,480	
21 Huelva					4,933	3,710	3,069	
23 Jaén								
29 Málaga					67,843	75,769	59,897	
41 Sevilla					3,412	3,500	1,292	
<b>ANDALUCÍA</b>					<b>118,313</b>	<b>122,318</b>	<b>110,785</b>	<b>90,6</b>
35 Palmas (Las)					2,770	2,570	2,570	
38 S. C. Tenerife					1,061	0,990	0,990	
<b>CANARIAS</b>					<b>3,831</b>	<b>3,560</b>	<b>3,560</b>	<b>100,0</b>
<b>ESPAÑA</b>					<b>1.141,574</b>	<b>1.045,552</b>	<b>952,922</b>	<b>91,1</b>



AVANCES DE SUPERFICIE Y PRODUCCIÓN

MANZANA SIDRA

2022 AGOSTO

PROVINCIAS Y CC-AA	SUPERFICIES (HA)				PRODUCCIONES (1000 TM)			
	2020 DEFINITIVO	2021 PROVISIONAL	2022	2022 2021=100	2020 DEFINITIVO	2021 PROVISIONAL	2022 8	2022 2021=100
15 A Coruña					23,377	23,348	23,348	
27 Lugo					12,372	18,500	18,500	
32 Ourense					8,989	13,300	13,300	
36 Pontevedra					10,854	1,010	10,100	
<b>GALICIA</b>					<b>55,592</b>	<b>56,158</b>	<b>65,248</b>	<b>116,2</b>
<b>33 P. DE ASTURIAS</b>					<b>16,251</b>	<b>25,000</b>	<b>25,000</b>	<b>100,0</b>
<b>39 CANTABRIA</b>					<b>0,201</b>	<b>0,168</b>	<b>0,144</b>	<b>85,7</b>
1 Álava					0,132			
20 Guipúzcoa					3,898	9,000	8,000	
48 Vizcaya					0,371	0,600	0,350	
<b>PAIS VASCO</b>					<b>4,401</b>	<b>9,600</b>	<b>8,350</b>	<b>87,0</b>
<b>31 NAVARRA</b>					<b>0,095</b>	<b>1,385</b>	<b>0,157</b>	<b>11,3</b>
<b>26 LA RIOJA</b>								
22 Huesca								
44 Teruel								
50 Zaragoza								
<b>ARAGÓN</b>								
8 Barcelona								
17 Girona					0,291	0,300	0,203	
25 Lleida								
43 Tarragona								
<b>CATALUÑA</b>					<b>0,291</b>	<b>0,300</b>	<b>0,203</b>	<b>67,7</b>
<b>7 BALEARES</b>								
5 Ávila					0,050			
9 Burgos								
24 León					0,108	0,127	0,070	
34 Palencia								
37 Salamanca								
40 Segovia								
42 Soria								
47 Valladolid								
49 Zamora					0,080	0,080	0,080	
<b>CASTILLA Y LEÓN</b>					<b>0,238</b>	<b>0,207</b>	<b>0,150</b>	<b>72,5</b>
<b>28 MADRID</b>								
2 Albacete								
13 Ciudad Real								
16 Cuenca								
19 Guadalajara								
45 Toledo								
<b>CASTILLA-MANCHA</b>								
3 Alicante								
12 Castellón								
46 Valencia								
<b>C. VALENCIANA</b>								
<b>30 R. DE MURCIA</b>								
6 Badajoz								
10 Cáceres								
<b>EXTREMADURA</b>								
4 Almería								
11 Cádiz								
14 Córdoba								
18 Granada								
21 Huelva								
23 Jaén								
29 Málaga								
41 Sevilla								
<b>ANDALUCÍA</b>								
35 Palmas (Las)								
38 S. C. Tenerife								
<b>CANARIAS</b>								
<b>ESPAÑA</b>					<b>77,069</b>	<b>92,818</b>	<b>99,252</b>	<b>106,9</b>

AVANCES DE SUPERFICIE Y PRODUCCIÓN

MANZANA DE MESA

2022 AGOSTO

PROVINCIAS Y CC-AA	SUPERFICIES (HA)				PRODUCCIONES (1000 TM)			
	2020 DEFINITIVO	2021 PROVISIONAL	2022	2022 2021=100	2020 DEFINITIVO	2021 PROVISIONAL	2022 8	2022 2021=100
15 A Coruña					20,358	24,000	24,000	
27 Lugo					14,463	18,500	18,500	
32 Ourense					6,782	11,500	11,500	
36 Pontevedra					9,625	6,500	6,500	
<b>GALICIA</b>					<b>51,228</b>	<b>60,500</b>	<b>60,500</b>	<b>100,0</b>
<b>33 P. DE ASTURIAS</b>					<b>1,385</b>	<b>3,000</b>	<b>3,000</b>	<b>100,0</b>
<b>39 CANTABRIA</b>					<b>0,092</b>	<b>0,084</b>	<b>0,065</b>	<b>77,4</b>
1 Álava					0,361			
20 Guipúzcoa					0,790	1,000	0,900	
48 Vizcaya					1,392	1,800	1,400	
<b>PAIS VASCO</b>					<b>2,543</b>	<b>2,800</b>	<b>2,300</b>	<b>82,1</b>
<b>31 NAVARRA</b>					<b>8,747</b>	<b>9,079</b>	<b>10,048</b>	<b>110,7</b>
<b>26 LA RIOJA</b>					<b>13,309</b>	<b>13,000</b>	<b>13,000</b>	<b>100,0</b>
22 Huesca					13,799	14,120	10,900	
44 Teruel					4,120		4,500	
50 Zaragoza					52,925	58,000	52,276	
<b>ARAGÓN</b>					<b>70,844</b>	<b>72,120</b>	<b>67,676</b>	<b>93,8</b>
8 Barcelona					0,724	0,651	0,830	
17 Girona					72,385	84,280	88,200	
25 Lleida					160,887	186,820	113,375	
43 Tarragona					1,147	1,150	0,945	
<b>CATALUÑA</b>					<b>235,143</b>	<b>272,901</b>	<b>203,350</b>	<b>74,5</b>
<b>7 BALEARES</b>					<b>0,254</b>	<b>0,230</b>	<b>0,170</b>	<b>73,9</b>
5 Ávila					0,081	0,060	0,100	
9 Burgos					3,000	3,450	4,500	
24 León					3,891	4,625	3,486	
34 Palencia					0,178	0,163	0,175	
37 Salamanca					0,010	0,010	0,010	
40 Segovia					0,050	0,050	0,045	
42 Soria					33,000	28,400	35,000	
47 Valladolid					0,204	0,295	0,295	
49 Zamora					3,925	2,016	3,500	
<b>CASTILLA Y LEÓN</b>					<b>44,339</b>	<b>39,069</b>	<b>47,111</b>	<b>120,6</b>
<b>28 MADRID</b>					<b>0,123</b>	<b>0,151</b>	<b>0,100</b>	<b>66,2</b>
2 Albacete					0,330	0,500	0,500	
13 Ciudad Real					0,037	0,042	0,036	
16 Cuenca					0,257	0,260	0,210	
19 Guadalajara					0,036	0,098	0,112	
45 Toledo					0,098	0,111	0,102	
<b>CASTILLA-MANCHA</b>					<b>0,758</b>	<b>1,011</b>	<b>0,960</b>	<b>95,0</b>
3 Alicante					3,831	4,899	3,819	
12 Castellón					0,636	0,582	0,582	
46 Valencia					1,646	0,620	0,550	
<b>C. VALENCIANA</b>					<b>6,113</b>	<b>6,101</b>	<b>4,951</b>	<b>81,2</b>
<b>30 R. DE MURCIA</b>					<b>1,280</b>	<b>1,428</b>	<b>1,008</b>	<b>70,6</b>
6 Badajoz					0,256	0,260	0,250	
10 Cáceres					0,234	0,240	0,250	
<b>EXTREMADURA</b>					<b>0,490</b>	<b>0,500</b>	<b>0,500</b>	<b>100,0</b>
4 Almería					0,281	0,322	0,326	
11 Cádiz					0,135	0,135	0,130	
14 Córdoba					0,014	0,030	0,025	
18 Granada					5,047	5,047	6,103	
21 Huelva					0,169	0,084	0,056	
23 Jaén					0,483	0,483	0,504	
29 Málaga					0,433	0,500	0,490	
41 Sevilla					0,001	0,005	0,005	
<b>ANDALUCÍA</b>					<b>6,563</b>	<b>6,606</b>	<b>7,639</b>	<b>115,6</b>
35 Palmas (Las)					1,364	1,365	1,412	
38 S. C. Tenerife					0,974	0,974	0,980	
<b>CANARIAS</b>					<b>2,338</b>	<b>2,339</b>	<b>2,392</b>	<b>102,3</b>
<b>ESPAÑA</b>					<b>445,549</b>	<b>490,919</b>	<b>424,770</b>	<b>86,5</b>

AVANCES DE SUPERFICIE Y PRODUCCIÓN

PERA TOTAL

2022 AGOSTO

PROVINCIAS Y CC-AA	SUPERFICIES (HA)				PRODUCCIONES (1000 TM)			
	2020 DEFINITIVO	2021 PROVISIONAL	2022	2022 2021=100	2020 DEFINITIVO	2021 PROVISIONAL	2022 8	2022 2021=100
15 A Coruña					4,877	3,800	3,800	
27 Lugo					1,737	1,750	1,750	
32 Ourense					2,954	2,500	2,500	
36 Pontevedra					1,570	1,900	1,900	
<b>GALICIA</b>					<b>11,138</b>	<b>9,950</b>	<b>9,950</b>	<b>100,0</b>
<b>33 P. DE ASTURIAS</b>					<b>0,261</b>	<b>0,230</b>	<b>0,230</b>	<b>100,0</b>
<b>39 CANTABRIA</b>								
1 Álava					0,080			
20 Guipúzcoa					0,274	0,270	0,220	
48 Vizcaya					0,715	0,790	0,600	
<b>PAIS VASCO</b>					<b>1,069</b>	<b>1,060</b>	<b>0,820</b>	<b>77,4</b>
<b>31 NAVARRA</b>					<b>12,900</b>	<b>15,874</b>	<b>9,036</b>	<b>56,9</b>
<b>26 LA RIOJA</b>					<b>57,242</b>	<b>55,000</b>	<b>47,500</b>	<b>86,4</b>
22 Huesca					21,740	16,800	18,750	
44 Teruel					0,055		0,075	
50 Zaragoza					25,598	27,500	22,216	
<b>ARAGÓN</b>					<b>47,393</b>	<b>44,300</b>	<b>41,041</b>	<b>92,6</b>
8 Barcelona					0,384	0,365	0,340	
17 Girona					4,108	3,390	3,050	
25 Lleida					132,911	114,150	70,625	
43 Tarragona					0,641	0,630	0,535	
<b>CATALUÑA</b>					<b>138,044</b>	<b>118,535</b>	<b>74,550</b>	<b>62,9</b>
<b>7 BALEARES</b>					<b>0,109</b>	<b>0,100</b>	<b>0,095</b>	<b>95,0</b>
5 Ávila					0,003	0,003	0,003	
9 Burgos					0,150	0,250	0,500	
24 León					9,505	14,479	13,004	
34 Palencia								
37 Salamanca					0,004	0,003		
40 Segovia					0,010	0,010	0,008	
42 Soria								
47 Valladolid					0,002	0,002	0,002	
49 Zamora					1,329	0,516	1,080	
<b>CASTILLA Y LEÓN</b>					<b>11,003</b>	<b>15,263</b>	<b>14,597</b>	<b>95,6</b>
<b>28 MADRID</b>					<b>0,054</b>	<b>0,055</b>	<b>0,044</b>	<b>80,0</b>
2 Albacete					0,342	0,560	0,560	
13 Ciudad Real					0,018	0,020	0,018	
16 Cuenca					0,023	0,025	0,022	
19 Guadalajara					0,003	0,015	0,015	
45 Toledo					0,011	0,031	0,026	
<b>CASTILLA-MANCHA</b>					<b>0,397</b>	<b>0,651</b>	<b>0,641</b>	<b>98,5</b>
3 Alicante					1,933	1,733	1,461	
12 Castellón					1,506	1,513	1,513	
46 Valencia					0,357	0,431	0,162	
<b>C. VALENCIANA</b>					<b>3,796</b>	<b>3,677</b>	<b>3,136</b>	<b>85,3</b>
<b>30 R. DE MURCIA</b>					<b>23,284</b>	<b>27,950</b>	<b>17,889</b>	<b>64,0</b>
6 Badajoz					8,325	6,570	6,800	
10 Cáceres					1,175	0,930	1,200	
<b>EXTREMADURA</b>					<b>9,500</b>	<b>7,500</b>	<b>8,000</b>	<b>106,7</b>
4 Almería					0,208	0,255	0,280	
11 Cádiz					0,308	0,308	0,300	
14 Córdoba					0,021	0,030	0,025	
18 Granada					4,331	4,331	4,421	
21 Huelva					0,290	0,309	0,160	
23 Jaén					0,248	0,248	0,263	
29 Málaga					0,580	0,590	0,510	
41 Sevilla					0,009	0,046	0,046	
<b>ANDALUCÍA</b>					<b>5,995</b>	<b>6,117</b>	<b>6,005</b>	<b>98,2</b>
35 Palmas (Las)					1,430	1,430	1,430	
38 S. C. Tenerife					0,434	0,434	0,436	
<b>CANARIAS</b>					<b>1,864</b>	<b>1,864</b>	<b>1,866</b>	<b>100,1</b>
<b>ESPAÑA</b>					<b>324,049</b>	<b>308,126</b>	<b>235,400</b>	<b>76,4</b>

AVANCES DE SUPERFICIE Y PRODUCCIÓN

ALBARICOQUE

2022 AGOSTO

PROVINCIAS Y CC-AA	SUPERFICIES (HA)				PRODUCCIONES (1000 TM)			
	2020 DEFINITIVO	2021 PROVISIONAL	2022	2022 2021=100	2020 DEFINITIVO	2021 PROVISIONAL	2022 8	2022 2021=100
15 A Coruña					0,414	0,360	0,360	
27 Lugo					0,084	0,080	0,080	
32 Ourense					0,066	0,082	0,082	
36 Pontevedra					0,218	0,250	0,250	
<b>GALICIA</b>					<b>0,782</b>	<b>0,772</b>	<b>0,772</b>	<b>100,0</b>
<b>33 P. DE ASTURIAS</b>								
<b>39 CANTABRIA</b>								
1 Álava					0,001			
20 Guipúzcoa					0,014			
48 Vizcaya					0,002			
<b>PAIS VASCO</b>					<b>0,017</b>			
<b>31 NAVARRA</b>					<b>0,025</b>	<b>0,025</b>	<b>0,012</b>	<b>48,0</b>
<b>26 LA RIOJA</b>					<b>0,220</b>	<b>0,250</b>	<b>0,220</b>	<b>88,0</b>
22 Huesca					6,382	1,359	2,250	
44 Teruel					1,605		0,200	
50 Zaragoza					12,464	14,000	10,928	
<b>ARAGÓN</b>					<b>20,451</b>	<b>15,359</b>	<b>13,378</b>	<b>87,1</b>
8 Barcelona					0,425	0,427	0,390	
17 Girona					0,184	0,192	0,180	
25 Lleida					7,290	7,632	1,930	
43 Tarragona					1,500	1,500	0,440	
<b>CATALUÑA</b>					<b>9,399</b>	<b>9,751</b>	<b>2,940</b>	<b>30,2</b>
<b>7 BALEARES</b>					<b>0,169</b>	<b>0,155</b>	<b>0,140</b>	<b>90,3</b>
5 Ávila								
9 Burgos								
24 León								
34 Palencia								
37 Salamanca								
40 Segovia								
42 Soria								
47 Valladolid								
49 Zamora								
<b>CASTILLA Y LEÓN</b>								
<b>28 MADRID</b>					<b>0,009</b>	<b>0,009</b>	<b>0,003</b>	<b>33,3</b>
2 Albacete					11,250	8,305	3,485	
13 Ciudad Real					0,004	0,005	0,001	
16 Cuenca					0,009	0,009	0,006	
19 Guadalajara								
45 Toledo					0,077	0,012	0,008	
<b>CASTILLA-MANCHA</b>					<b>11,340</b>	<b>8,331</b>	<b>3,500</b>	<b>42,0</b>
3 Alicante					3,671	3,818	1,386	
12 Castellón					0,870	0,855	0,871	
46 Valencia					14,010	7,483	2,381	
<b>C. VALENCIANA</b>					<b>18,551</b>	<b>12,156</b>	<b>4,638</b>	<b>38,2</b>
<b>30 R. DE MURCIA</b>					<b>64,524</b>	<b>54,739</b>	<b>40,800</b>	<b>74,5</b>
6 Badajoz					1,827	4,850	5,500	
10 Cáceres					0,323	0,860	1,700	
<b>EXTREMADURA</b>					<b>2,150</b>	<b>5,710</b>	<b>7,200</b>	<b>126,1</b>
4 Almería					1,316	1,205	0,779	
11 Cádiz					0,084	0,084	0,085	
14 Córdoba					0,160	0,130	0,120	
18 Granada					1,143	1,143	1,280	
21 Huelva					0,576	0,364	0,216	
23 Jaén					0,269	0,269	0,253	
29 Málaga					0,236	0,225	0,220	
41 Sevilla					0,823	0,540	0,540	
<b>ANDALUCÍA</b>					<b>4,607</b>	<b>3,960</b>	<b>3,493</b>	<b>88,2</b>
35 Palmas (Las)					0,953	0,953	0,908	
38 S. C. Tenerife					0,099	0,100	0,100	
<b>CANARIAS</b>					<b>1,052</b>	<b>1,053</b>	<b>1,008</b>	<b>95,7</b>
<b>ESPAÑA</b>					<b>133,296</b>	<b>112,270</b>	<b>78,104</b>	<b>69,6</b>

AVANCES DE SUPERFICIE Y PRODUCCIÓN

MELOCOTÓN

2022 AGOSTO

PROVINCIAS Y CC-AA	SUPERFICIES (HA)				PRODUCCIONES (1000 TM)			
	2020 DEFINITIVO	2021 PROVISIONAL	2022	2022 2021=100	2020 DEFINITIVO	2021 PROVISIONAL	2022 8	2022 2021=100
15 A Coruña					6,925	2,570	2,570	
27 Lugo					1,070	1,200	1,200	
32 Ourense					2,005	2,000	2,000	
36 Pontevedra					1,800	1,855	1,855	
<b>GALICIA</b>					<b>11,800</b>	<b>7,625</b>	<b>7,625</b>	<b>100,0</b>
<b>33 P. DE ASTURIAS</b>					<b>0,172</b>	<b>0,172</b>	<b>0,150</b>	<b>87,2</b>
<b>39 CANTABRIA</b>								
1 Álava					0,024	0,024		
20 Guipúzcoa					0,054	0,054		
48 Vizcaya					0,061	0,070		
<b>PAIS VASCO</b>					<b>0,139</b>	<b>0,148</b>		
<b>31 NAVARRA</b>					<b>7,429</b>	<b>7,400</b>	<b>3,787</b>	<b>51,2</b>
<b>26 LA RIOJA</b>					<b>8,565</b>	<b>8,400</b>	<b>8,200</b>	<b>97,6</b>
22 Huesca					124,991	62,316	36,500	
44 Teruel					24,200	25,334	15,000	
50 Zaragoza					79,030	86,786	50,251	
<b>ARAGÓN</b>					<b>228,221</b>	<b>174,436</b>	<b>101,751</b>	<b>58,3</b>
8 Barcelona					4,464	4,620	2,371	
17 Girona					1,204	1,320	1,295	
25 Lleida					180,051	136,951	79,130	
43 Tarragona					16,780		6,850	
<b>CATALUÑA</b>					<b>202,499</b>	<b>142,891</b>	<b>89,646</b>	<b>62,7</b>
<b>7 BALEARES</b>					<b>0,191</b>	<b>0,170</b>	<b>0,135</b>	<b>79,4</b>
5 Ávila					0,056	0,061	0,054	
9 Burgos					0,002	0,001	0,002	
24 León					0,004	0,006	0,002	
34 Palencia								
37 Salamanca					0,030	0,025	0,015	
40 Segovia								
42 Soria								
47 Valladolid								
49 Zamora					0,018	0,018		
<b>CASTILLA Y LEÓN</b>					<b>0,110</b>	<b>0,111</b>	<b>0,073</b>	<b>65,8</b>
<b>28 MADRID</b>					<b>0,020</b>	<b>0,020</b>	<b>0,040</b>	<b>200,0</b>
2 Albacete					38,523	48,020	29,945	
13 Ciudad Real					0,069	0,072	0,067	
16 Cuenca					0,043	0,043	0,026	
19 Guadalajara								
45 Toledo					0,911	0,293	0,125	
<b>CASTILLA-MANCHA</b>					<b>39,546</b>	<b>48,428</b>	<b>30,163</b>	<b>62,3</b>
3 Alicante					2,590	2,700	0,821	
12 Castellón					1,766	1,732	1,733	
46 Valencia					14,520	14,505	7,419	
<b>C. VALENCIANA</b>					<b>18,876</b>	<b>18,937</b>	<b>9,973</b>	<b>52,7</b>
<b>30 R. DE MURCIA</b>					<b>225,016</b>	<b>209,663</b>	<b>190,000</b>	<b>90,6</b>
6 Badajoz					38,690	37,400	44,000	
10 Cáceres					8,360	9,000	10,000	
<b>EXTREMADURA</b>					<b>47,050</b>	<b>46,400</b>	<b>54,000</b>	<b>116,4</b>
4 Almería					3,243	3,322	3,101	
11 Cádiz					0,567	0,567	0,565	
14 Córdoba					0,632	1,000	0,900	
18 Granada					10,457	10,360	11,333	
21 Huelva					8,872	8,370		
23 Jaén					0,816	0,816	0,896	
29 Málaga					0,586	0,630	0,590	
41 Sevilla					9,153	9,500	9,120	
<b>ANDALUCÍA</b>					<b>34,326</b>	<b>34,565</b>	<b>26,505</b>	<b>76,7</b>
35 Palmas (Las)					1,068	1,068	1,068	
38 S. C. Tenerife					0,926	0,926	0,927	
<b>CANARIAS</b>					<b>1,994</b>	<b>1,994</b>	<b>1,995</b>	<b>100,1</b>
<b>ESPAÑA</b>					<b>825,954</b>	<b>701,360</b>	<b>524,043</b>	<b>74,7</b>

AVANCES DE SUPERFICIE Y PRODUCCIÓN

PLÁTANO

2022 AGOSTO

PROVINCIAS Y CC-AA	SUPERFICIES (HA)				PRODUCCIONES (1000 TM)			
	2020 DEFINITIVO	2021 PROVISIONAL	2022	2022 2021=100	2020 DEFINITIVO	2021 PROVISIONAL	2022 8	2022 2021=100
15 A Coruña 27 Lugo 32 Ourense 36 Pontevedra								
<b>GALICIA</b>								
<b>33 P. DE ASTURIAS</b>								
<b>39 CANTABRIA</b>								
1 Álava 20 Guipúzcoa 48 Vizcaya								
<b>PAIS VASCO</b>								
<b>31 NAVARRA</b>								
<b>26 LA RIOJA</b>								
22 Huesca 44 Teruel 50 Zaragoza								
<b>ARAGÓN</b>								
8 Barcelona 17 Girona 25 Lleida 43 Tarragona								
<b>CATALUÑA</b>								
<b>7 BALEARES</b>								
5 Ávila 9 Burgos 24 León 34 Palencia 37 Salamanca 40 Segovia 42 Soria 47 Valladolid 49 Zamora								
<b>CASTILLA Y LEÓN</b>								
<b>28 MADRID</b>								
2 Albacete 13 Ciudad Real 16 Cuenca 19 Guadalajara 45 Toledo								
<b>CASTILLA-MANCHA</b>								
3 Alicante 12 Castellón 46 Valencia								
<b>C. VALENCIANA</b>								
<b>30 R. DE MURCIA</b>								
6 Badajoz 10 Cáceres								
<b>EXTREMADURA</b>								
4 Almería 11 Cádiz 14 Córdoba 18 Granada 21 Huelva 23 Jaén 29 Málaga 41 Sevilla								
<b>ANDALUCÍA</b>								
35 Palmas (Las) 38 S. C. Tenerife					88,859 331,285	88,310 329,241	74,155 281,123	
<b>CANARIAS</b>					<b>420,144</b>	<b>417,551</b>	<b>355,278</b>	<b>85,1</b>
<b>ESPAÑA</b>					<b>420,144</b>	<b>417,551</b>	<b>355,278</b>	<b>85,1</b>

AVANCES DE SUPERFICIE Y PRODUCCIÓN

HIGO

2022 AGOSTO

PROVINCIAS Y CC-AA	SUPERFICIES (HA)				PRODUCCIONES (1000 TM)			
	2020 DEFINITIVO	2021 PROVISIONAL	2022	2022 2021=100	2020 DEFINITIVO	2021 PROVISIONAL	2022 8	2022 2021=100
15 A Coruña					1,611			
27 Lugo					0,362			
32 Ourense					0,709			
36 Pontevedra					0,393			
<b>GALICIA</b>					<b>3,075</b>			
<b>33 P. DE ASTURIAS</b>					<b>0,045</b>	<b>0,030</b>	<b>0,045</b>	<b>150,0</b>
<b>39 CANTABRIA</b>								
1 Álava					0,039			
20 Guipúzcoa					0,040			
48 Vizcaya					0,091			
<b>PAIS VASCO</b>					<b>0,170</b>			
<b>31 NAVARRA</b>					<b>0,041</b>	<b>0,010</b>	<b>0,024</b>	<b>240,0</b>
<b>26 LA RIOJA</b>					<b>0,045</b>	<b>0,060</b>	<b>0,045</b>	<b>75,0</b>
22 Huesca					0,884	1,616	1,270	
44 Teruel					0,057	0,026	0,078	
50 Zaragoza					0,692	0,870	1,630	
<b>ARAGÓN</b>					<b>1,633</b>	<b>2,512</b>	<b>2,978</b>	<b>118,6</b>
8 Barcelona					0,102	0,080	0,087	
17 Girona					0,055	0,055		
25 Lleida					5,197	4,615		
43 Tarragona					0,480	0,480	0,492	
<b>CATALUÑA</b>					<b>5,834</b>	<b>5,230</b>	<b>0,579</b>	<b>11,1</b>
<b>7 BALEARES</b>					<b>0,252</b>	<b>0,250</b>	<b>0,180</b>	<b>72,0</b>
5 Ávila					1,824	1,572	0,560	
9 Burgos								
24 León								
34 Palencia								
37 Salamanca								
40 Segovia					0,026	0,028	0,025	
42 Soria								
47 Valladolid								
49 Zamora								
<b>CASTILLA Y LEÓN</b>					<b>1,850</b>	<b>1,600</b>	<b>0,585</b>	<b>36,6</b>
<b>28 MADRID</b>					<b>0,043</b>	<b>0,223</b>	<b>0,200</b>	<b>89,7</b>
2 Albacete					0,115			
13 Ciudad Real					0,028		0,033	
16 Cuenca								
19 Guadalajara								
45 Toledo					2,520	2,297	2,462	
<b>CASTILLA-MANCHA</b>					<b>2,663</b>	<b>2,297</b>	<b>2,495</b>	<b>108,6</b>
3 Alicante					2,474	3,181	1,827	
12 Castellón					0,014	0,012	0,014	
46 Valencia					0,444		0,090	
<b>C. VALENCIANA</b>					<b>2,932</b>	<b>3,193</b>	<b>1,931</b>	<b>60,5</b>
<b>30 R. DE MURCIA</b>					<b>0,819</b>	<b>0,935</b>	<b>9,050</b>	<b>967,9</b>
6 Badajoz					19,549	18,500	17,000	
10 Cáceres					17,833	14,500	15,000	
<b>EXTREMADURA</b>					<b>37,382</b>	<b>33,000</b>	<b>32,000</b>	<b>97,0</b>
4 Almería					0,016	0,018	0,018	
11 Cádiz					0,035	0,035	0,035	
14 Córdoba					0,040			
18 Granada					1,887	1,451	1,514	
21 Huelva					0,107	0,111	0,187	
23 Jaén					0,047	0,047	0,102	
29 Málaga					0,342	0,194	0,300	
41 Sevilla					0,121	0,480	0,600	
<b>ANDALUCÍA</b>					<b>2,595</b>	<b>2,336</b>	<b>2,756</b>	<b>118,0</b>
35 Palmas (Las)					0,272	0,272	0,272	
38 S. C. Tenerife					0,249	0,250	0,274	
<b>CANARIAS</b>					<b>0,521</b>	<b>0,522</b>	<b>0,546</b>	<b>104,6</b>
<b>ESPAÑA</b>					<b>59,900</b>	<b>52,198</b>	<b>53,414</b>	<b>102,3</b>

AVANCES DE SUPERFICIE Y PRODUCCIÓN

NECTARINA

2022 AGOSTO

PROVINCIAS Y CC-AA	SUPERFICIES (HA)				PRODUCCIONES (1000 TM)			
	2020 DEFINITIVO	2021 PROVISIONAL	2022	2022 2021=100	2020 DEFINITIVO	2021 PROVISIONAL	2022 8	2022 2021=100
15 A Coruña 27 Lugo 32 Ourense 36 Pontevedra								
<b>GALICIA</b>								
<b>33 P. DE ASTURIAS</b>								
<b>39 CANTABRIA</b>								
1 Álava 20 Guipúzcoa 48 Vizcaya								
<b>PAIS VASCO</b>								
<b>31 NAVARRA</b>					0,460	0,440	0,216	49,1
<b>26 LA RIOJA</b>					1,459	1,550	1,400	90,3
22 Huesca 44 Teruel 50 Zaragoza					109,980	63,358	56,000	
<b>ARAGÓN</b>					0,063	0,060	0,120	
					46,373	47,407	39,920	
					<b>156,416</b>	<b>110,825</b>	<b>96,040</b>	<b>86,7</b>
8 Barcelona 17 Girona 25 Lleida 43 Tarragona					0,182	0,193	0,130	
<b>CATALUÑA</b>					0,153	0,130	0,130	
					132,969	118,342	55,000	
					6,879	6,500	3,190	
					<b>140,183</b>	<b>125,165</b>	<b>58,450</b>	<b>46,7</b>
<b>7 BALEARES</b>					0,070	0,070	0,065	92,9
5 Ávila 9 Burgos 24 León 34 Palencia 37 Salamanca 40 Segovia 42 Soria 47 Valladolid 49 Zamora								
<b>CASTILLA Y LEÓN</b>								
<b>28 MADRID</b>								
2 Albacete 13 Ciudad Real 16 Cuenca 19 Guadalajara 45 Toledo					2,640	3,000	1,800	
<b>CASTILLA-MANCHA</b>					0,022	0,010	0,004	
					<b>2,662</b>	<b>3,010</b>	<b>1,804</b>	<b>59,9</b>
3 Alicante 12 Castellón 46 Valencia					1,238	1,324	1,386	
<b>C. VALENCIANA</b>					0,060	0,060	0,060	
					10,672	10,973	6,331	
					<b>11,970</b>	<b>12,357</b>	<b>7,777</b>	<b>62,9</b>
<b>30 R. DE MURCIA</b>					<b>76,983</b>	<b>89,247</b>	<b>92,467</b>	<b>103,6</b>
6 Badajoz 10 Cáceres					50,402	59,000	60,000	
<b>EXTREMADURA</b>					8,048	9,500	10,000	
					<b>58,450</b>	<b>68,500</b>	<b>70,000</b>	<b>102,2</b>
4 Almería 11 Cádiz 14 Córdoba 18 Granada 21 Huelva 23 Jaén 29 Málaga 41 Sevilla					2,598	2,246	2,171	
<b>ANDALUCÍA</b>					0,024	0,024	0,025	
					0,240	0,250	0,220	
					0,276	0,200	0,298	
					13,455	12,470	10,620	
					0,124	0,124	0,173	
					0,020		0,027	
					18,165	14,820	15,010	
					<b>34,902</b>	<b>30,134</b>	<b>28,544</b>	<b>94,7</b>
35 Palmas (Las) 38 S. C. Tenerife								
<b>CANARIAS</b>								
<b>ESPAÑA</b>					<b>483,555</b>	<b>441,298</b>	<b>356,763</b>	<b>80,8</b>



AVANCES DE SUPERFICIE Y PRODUCCIÓN

ALMENDRA

2022 AGOSTO

PROVINCIAS Y CC-AA	SUPERFICIES (HA)				PRODUCCIONES (1000 TM)			
	2020 DEFINITIVO	2021 PROVISIONAL	2022	2022 2021=100	2020 DEFINITIVO	2021 PROVISIONAL	2022 8	2022 2021=100
15 A Coruña 27 Lugo 32 Ourense 36 Pontevedra								
<b>GALICIA</b>								
<b>33 P. DE ASTURIAS</b>								
<b>39 CANTABRIA</b>								
1 Álava 20 Guipúzcoa 48 Vizcaya					0,115			
<b>PAIS VASCO</b>					<b>0,115</b>			
<b>31 NAVARRA</b>					<b>3,673</b>	<b>3,439</b>	<b>2,971</b>	<b>86,4</b>
<b>26 LA RIOJA</b>					<b>4,941</b>	<b>5,500</b>	<b>4,000</b>	<b>72,7</b>
22 Huesca 44 Teruel 50 Zaragoza					19,455	15,932	6,300	
					9,238		9,000	
					45,995	43,000	33,190	
<b>ARAGÓN</b>					<b>74,688</b>	<b>58,932</b>	<b>48,490</b>	<b>82,3</b>
8 Barcelona 17 Girona 25 Lleida 43 Tarragona					0,283	0,340		
					0,006	0,006	0,008	
					15,991	13,273	3,400	
					9,560	9,500	4,489	
<b>CATALUÑA</b>					<b>25,840</b>	<b>23,119</b>	<b>7,897</b>	<b>34,2</b>
<b>7 BALEARES</b>					<b>3,955</b>	<b>2,600</b>	<b>2,700</b>	<b>103,8</b>
5 Ávila 9 Burgos 24 León 34 Palencia 37 Salamanca 40 Segovia 42 Soria 47 Valladolid 49 Zamora					0,010	0,003	0,003	
					0,015	0,018	0,038	
					0,022	0,035	0,011	
					0,001	0,001		
					0,150	0,200	0,150	
					0,090	0,060	0,058	
					0,321	0,400	0,030	
					0,299	0,280	0,780	
					0,436	0,206	0,120	
<b>CASTILLA Y LEÓN</b>					<b>1,344</b>	<b>1,203</b>	<b>1,190</b>	<b>98,9</b>
<b>28 MADRID</b>					<b>0,964</b>	<b>0,815</b>	<b>0,783</b>	<b>96,1</b>
2 Albacete 13 Ciudad Real 16 Cuenca 19 Guadalajara 45 Toledo					41,163	26,456	10,758	
					6,529	6,529	4,612	
					4,733	4,900	3,000	
					0,118	0,575	0,481	
					21,909	8,590	7,910	
<b>CASTILLA-MANCHA</b>					<b>74,452</b>	<b>47,050</b>	<b>26,761</b>	<b>56,9</b>
3 Alicante 12 Castellón 46 Valencia					12,073	15,284	7,817	
					5,974	5,638	4,802	
					11,524	11,404	4,026	
<b>C. VALENCIANA</b>					<b>29,571</b>	<b>32,326</b>	<b>16,645</b>	<b>51,5</b>
<b>30 R. DE MURCIA</b>					<b>29,153</b>	<b>35,185</b>	<b>24,273</b>	<b>69,0</b>
6 Badajoz 10 Cáceres					8,192	15,000	12,000	
					2,943	5,060	5,000	
<b>EXTREMADURA</b>					<b>11,135</b>	<b>20,060</b>	<b>17,000</b>	<b>84,7</b>
4 Almería 11 Cádiz 14 Córdoba 18 Granada 21 Huelva 23 Jaén 29 Málaga 41 Sevilla					25,189	21,388	10,250	
					1,313	1,313	1,600	
					14,241	5,000	7,000	
					62,296	25,000	10,000	
					2,900	3,800		
					7,140	8,610	7,707	
					5,038	5,200	3,900	
					43,429	12,510	10,398	
<b>ANDALUCÍA</b>					<b>161,546</b>	<b>82,821</b>	<b>50,855</b>	<b>61,4</b>
35 Palmas (Las) 38 S. C. Tenerife					0,167	0,167	0,168	
					0,066	0,066	0,069	
<b>CANARIAS</b>					<b>0,233</b>	<b>0,233</b>	<b>0,237</b>	<b>101,7</b>
<b>ESPAÑA</b>				<b>0,0</b>	<b>421,610</b>	<b>313,283</b>	<b>203,802</b>	<b>65,1</b>

AVANCES DE SUPERFICIE Y PRODUCCIÓN

AVELLANA

2022 AGOSTO

PROVINCIAS Y CC-AA	SUPERFICIES (HA)				PRODUCCIONES (1000 TM)			
	2020 DEFINITIVO	2021 PROVISIONAL	2022	2022 2021=100	2020 DEFINITIVO	2021 PROVISIONAL	2022 8	2022 2021=100
15 A Coruña 27 Lugo 32 Ourense 36 Pontevedra								
<b>GALICIA</b>								
<b>33 P. DE ASTURIAS</b>					0,060	0,050	0,050	100,0
<b>39 CANTABRIA</b>								
1 Álava 20 Guipúzcoa 48 Vizcaya					0,088 0,102 0,142	0,088 0,110 0,155		
<b>PAIS VASCO</b>					0,332	0,353		
<b>31 NAVARRA</b>					0,012	0,012	0,012	100,0
<b>26 LA RIOJA</b>					0,003			
22 Huesca 44 Teruel 50 Zaragoza					0,002 0,014 0,001		0,002 0,020 0,002	
<b>ARAGÓN</b>					0,017	0,002	0,024	1.200,0
8 Barcelona 17 Girona 25 Lleida 43 Tarragona					0,053 0,830 0,007 3,857	0,058 0,740 0,006 3,500	0,062 0,590 0,007 9,855	
<b>CATALUÑA</b>					4,747	4,304	10,514	244,3
<b>7 BALEARES</b>								
5 Ávila 9 Burgos 24 León 34 Palencia 37 Salamanca 40 Segovia 42 Soria 47 Valladolid 49 Zamora							0,001	
<b>CASTILLA Y LEÓN</b>					0,001	0,001	0,002	200,0
<b>28 MADRID</b>								
2 Albacete 13 Ciudad Real 16 Cuenca 19 Guadalajara 45 Toledo					0,006 0,001		0,001	
<b>CASTILLA-MANCHA</b>					0,007	0,001	0,001	100,0
3 Alicante 12 Castellón 46 Valencia					0,001 0,401 0,005	0,317 0,004	0,195 0,003	
<b>C. VALENCIANA</b>					0,407	0,321	0,198	61,7
<b>30 R. DE MURCIA</b>								
6 Badajoz 10 Cáceres								
<b>EXTREMADURA</b>								
4 Almería 11 Cádiz 14 Córdoba 18 Granada 21 Huelva 23 Jaén 29 Málaga 41 Sevilla							0,001	
<b>ANDALUCÍA</b>							0,001	
35 Palmas (Las) 38 S. C. Tenerife					0,001			
<b>CANARIAS</b>					0,001			
<b>ESPAÑA</b>				0,0	5,587	5,044	10,802	214,2

AVANCES DE SUPERFICIE Y PRODUCCIÓN

UVA DE MESA

2022 AGOSTO

PROVINCIAS Y CC-AA	SUPERFICIES (HA)				PRODUCCIONES (1000 TM)			
	2020 DEFINITIVO	2021 PROVISIONAL	2022	2022 2021=100	2020 DEFINITIVO	2021 PROVISIONAL	2022 8	2022 2021=100
15 A Coruña 27 Lugo 32 Ourense 36 Pontevedra								
<b>GALICIA</b>								
<b>33 P. DE ASTURIAS</b>								
<b>39 CANTABRIA</b>								
1 Álava 20 Guipúzcoa 48 Vizcaya								
<b>PAIS VASCO</b>								
<b>31 NAVARRA</b>								
<b>26 LA RIOJA</b>								
22 Huesca 44 Teruel 50 Zaragoza					0,298 0,019 0,493	0,281  0,460	0,084 0,006 0,627	
<b>ARAGÓN</b>					<b>0,810</b>	<b>0,741</b>	<b>0,717</b>	<b>96,8</b>
8 Barcelona 17 Girona 25 Lleida 43 Tarragona					0,360 0,007	0,360 0,007	0,320	
<b>CATALUÑA</b>					<b>0,367</b>	<b>0,367</b>	<b>0,320</b>	<b>87,2</b>
<b>7 BALEARES</b>					<b>0,290</b>	<b>0,250</b>	<b>0,140</b>	<b>56,0</b>
5 Ávila 9 Burgos 24 León 34 Palencia 37 Salamanca 40 Segovia 42 Soria 47 Valladolid 49 Zamora					0,009   0,012  0,014	0,003   0,006  0,006	0,003   0,007  0,005	
<b>CASTILLA Y LEÓN</b>					<b>0,035</b>	<b>0,015</b>	<b>0,015</b>	<b>100,0</b>
<b>28 MADRID</b>						<b>0,256</b>	<b>0,099</b>	<b>38,7</b>
2 Albacete 13 Ciudad Real 16 Cuenca 19 Guadalajara 45 Toledo					0,255   0,081	1,260  0,005 0,088	1,250  0,005 0,084	
<b>CASTILLA-MANCHA</b>					<b>0,336</b>	<b>1,353</b>	<b>1,339</b>	<b>99,0</b>
3 Alicante 12 Castellón 46 Valencia					111,264 0,131 0,189	99,275 0,109 0,189	127,000 0,109 0,183	
<b>C. VALENCIANA</b>					<b>111,584</b>	<b>99,573</b>	<b>127,292</b>	<b>127,8</b>
<b>30 R. DE MURCIA</b>					<b>174,852</b>	<b>192,740</b>	<b>179,200</b>	<b>93,0</b>
6 Badajoz 10 Cáceres					1,400 0,013	1,500 0,011	2,200 0,020	
<b>EXTREMADURA</b>					<b>1,413</b>	<b>1,511</b>	<b>2,220</b>	<b>146,9</b>
4 Almería 11 Cádiz 14 Córdoba 18 Granada 21 Huelva 23 Jaén 29 Málaga 41 Sevilla					2,212 1,210 0,050 0,360 0,800 0,099 0,850 2,240	2,724 1,210 0,050 0,360 0,640 0,090 0,810 1,640	2,783 1,210 0,011 1,569 0,320 0,058 0,570 1,800	
<b>ANDALUCÍA</b>					<b>7,821</b>	<b>7,524</b>	<b>8,321</b>	<b>110,6</b>
35 Palmas (Las) 38 S. C. Tenerife					0,170 0,085	0,183 0,097	0,186 0,092	
<b>CANARIAS</b>					<b>0,255</b>	<b>0,280</b>	<b>0,278</b>	<b>99,3</b>
<b>ESPAÑA</b>					<b>297,763</b>	<b>304,610</b>	<b>319,941</b>	<b>105,0</b>

AVANCES DE SUPERFICIE Y PRODUCCIÓN

UVA VINIFICACIÓN

2022 AGOSTO

PROVINCIAS Y CC-AA	SUPERFICIES (HA)				PRODUCCIONES (1000 TM)			
	2020 DEFINITIVO	2021 PROVISIONAL	2022	2022 2021=100	2020 DEFINITIVO	2021 PROVISIONAL	2022 8	2022 2021=100
15 A Coruña					15,525	17,854	17,854	
27 Lugo					8,184	8,184	8,184	
32 Ourense					37,136	37,136	37,136	
36 Pontevedra					98,900	113,735	113,735	
<b>GALICIA</b>					<b>159,745</b>	<b>176,909</b>	<b>176,909</b>	<b>100,0</b>
<b>33 P. DE ASTURIAS</b>					<b>0,438</b>	<b>0,107</b>	<b>0,120</b>	<b>112,3</b>
<b>39 CANTABRIA</b>					<b>0,151</b>	<b>0,123</b>	<b>0,726</b>	<b>591,4</b>
1 Álava					95,161	93,958	71,100	
20 Guipúzcoa					3,254	3,007	3,500	
48 Vizcaya					2,158	2,222	2,400	
<b>PAIS VASCO</b>					<b>100,573</b>	<b>99,187</b>	<b>77,000</b>	<b>77,6</b>
<b>31 NAVARRA</b>					<b>103,014</b>	<b>85,306</b>	<b>116,212</b>	<b>136,2</b>
<b>26 LA RIOJA</b>					<b>290,354</b>	<b>297,410</b>	<b>305,000</b>	<b>102,6</b>
22 Huesca					15,809	21,291	17,200	
44 Teruel					1,134	1,792	1,920	
50 Zaragoza					145,825	116,929	98,317	
<b>ARAGÓN</b>					<b>162,769</b>	<b>140,172</b>	<b>117,437</b>	<b>83,8</b>
8 Barcelona					156,296	219,823	160,420	
17 Girona					7,217	8,735	8,000	
25 Lleida					23,558	31,997	36,474	
43 Tarragona					125,241	162,479	175,544	
<b>CATALUÑA</b>					<b>312,312</b>	<b>423,035</b>	<b>380,438</b>	<b>89,9</b>
<b>7 BALEARES</b>					<b>7,060</b>	<b>8,602</b>	<b>8,900</b>	<b>103,5</b>
5 Ávila					0,808	0,708	1,786	
9 Burgos					79,821	72,366	73,400	
24 León					20,342	20,002	16,400	
34 Palencia					0,171	0,181	1,712	
37 Salamanca					1,012	0,946	1,200	
40 Segovia					10,425	10,708	11,230	
42 Soria					2,908	1,747	5,000	
47 Valladolid					162,273	169,727	150,000	
49 Zamora					26,145	27,560	40,000	
<b>CASTILLA Y LEÓN</b>					<b>303,905</b>	<b>303,944</b>	<b>300,728</b>	<b>98,9</b>
<b>28 MADRID</b>					<b>10,981</b>	<b>9,348</b>	<b>9,000</b>	<b>96,3</b>
2 Albacete					623,555	472,164	422,860	
13 Ciudad Real					1.719,358	1.397,446	1.400,000	
16 Cuenca					639,439	515,319	490,000	
19 Guadalajara					3,774	2,587	3,896	
45 Toledo					777,760	595,175	593,800	
<b>CASTILLA-MANCHA</b>					<b>3.763,886</b>	<b>2.982,691</b>	<b>2.910,556</b>	<b>97,6</b>
3 Alicante					32,583	29,017	32,931	
12 Castellón					0,411	0,292	1,436	
46 Valencia					329,055	287,272	285,677	
<b>C. VALENCIANA</b>					<b>362,049</b>	<b>314,784</b>	<b>320,044</b>	<b>101,7</b>
<b>30 R. DE MURCIA</b>					<b>118,012</b>	<b>106,287</b>	<b>70,500</b>	<b>66,3</b>
6 Badajoz					377,588	326,862	425,000	
10 Cáceres					2,724	3,518	7,400	
<b>EXTREMADURA</b>					<b>380,312</b>	<b>330,380</b>	<b>432,400</b>	<b>130,9</b>
4 Almería					0,568	0,635	1,279	
11 Cádiz					56,140	60,448	57,240	
14 Córdoba					37,735	32,574	30,000	
18 Granada					1,500	1,324	5,987	
21 Huelva					13,737	27,280	22,650	
23 Jaén					0,526	0,532	0,346	
29 Málaga					3,743	3,153	5,700	
41 Sevilla					0,571	0,658	0,952	
<b>ANDALUCÍA</b>					<b>114,520</b>	<b>124,297</b>	<b>124,154</b>	<b>99,9</b>
35 Palmas (Las)					1,663	2,162	3,261	
38 S. C. Tenerife					4,871	5,368	10,022	
<b>CANARIAS</b>					<b>6,534</b>	<b>7,531</b>	<b>13,283</b>	<b>176,4</b>
<b>ESPAÑA</b>					<b>6.196,614</b>	<b>5.410,111</b>	<b>5.363,407</b>	<b>99,1</b>

AVANCES DE SUPERFICIE Y PRODUCCIÓN

UVA PASA

2022 AGOSTO

PROVINCIAS Y CC-AA	SUPERFICIES (HA)				PRODUCCIONES (1000 TM)			
	2020 DEFINITIVO	2021 PROVISIONAL	2022	2022 2021=100	2020 DEFINITIVO	2021 PROVISIONAL	2022 8	2022 2021=100
15 A Coruña 27 Lugo 32 Ourense 36 Pontevedra <b>GALICIA</b>								
<b>33 P. DE ASTURIAS</b>								
<b>39 CANTABRIA</b>								
1 Álava 20 Guipúzcoa 48 Vizcaya <b>PAIS VASCO</b>								
<b>31 NAVARRA</b>								
<b>26 LA RIOJA</b>								
22 Huesca 44 Teruel 50 Zaragoza <b>ARAGÓN</b>								
8 Barcelona 17 Girona 25 Lleida 43 Tarragona <b>CATALUÑA</b>								
<b>7 BALEARES</b>								
5 Ávila 9 Burgos 24 León 34 Palencia 37 Salamanca 40 Segovia 42 Soria 47 Valladolid 49 Zamora <b>CASTILLA Y LEÓN</b>								
<b>28 MADRID</b>								
2 Albacete 13 Ciudad Real 16 Cuenca 19 Guadalajara 45 Toledo <b>CASTILLA-MANCHA</b>								
3 Alicante 12 Castellón 46 Valencia <b>C. VALENCIANA</b>								
<b>30 R. DE MURCIA</b>								
6 Badajoz 10 Cáceres <b>EXTREMADURA</b>								
4 Almería 11 Cádiz 14 Córdoba 18 Granada 21 Huelva 23 Jaén 29 Málaga 41 Sevilla <b>ANDALUCÍA</b>					1,000	0,800	0,550	
					<b>1,000</b>	<b>0,800</b>	<b>0,562</b>	<b>70,3</b>
35 Palmas (Las) 38 S. C. Tenerife <b>CANARIAS</b>								
<b>ESPAÑA</b>					<b>1,000</b>	<b>0,800</b>	<b>0,562</b>	<b>70,3</b>

AVANCES DE SUPERFICIE Y PRODUCCIÓN

ACEITUNA DE ADEREZO

2022 AGOSTO

PROVINCIAS Y CC-AA	SUPERFICIES (HA)				PRODUCCIONES (1000 TM)			
	2020 DEFINITIVO	2021 PROVISIONAL	2022	2022 2021=100	2020 DEFINITIVO	2021 PROVISIONAL	2022 8	2022 2021=100
15 A Coruña 27 Lugo 32 Ourense 36 Pontevedra								
<b>GALICIA</b>								
<b>33 P. DE ASTURIAS</b>								
<b>39 CANTABRIA</b>								
1 Álava 20 Guipúzcoa 48 Vizcaya								
<b>PAIS VASCO</b>								
<b>31 NAVARRA</b>								
<b>26 LA RIOJA</b>								
22 Huesca 44 Teruel 50 Zaragoza					2,217 1,100	0,016	0,100 0,544	
<b>ARAGÓN</b>					<b>3,317</b>	<b>0,016</b>	<b>0,644</b>	<b>4.025,0</b>
8 Barcelona 17 Girona 25 Lleida 43 Tarragona					0,006 0,800	0,005 0,800	0,842	
<b>CATALUÑA</b>					<b>0,806</b>	<b>0,805</b>	<b>0,842</b>	<b>104,6</b>
<b>7 BALEARES</b>					<b>0,045</b>	<b>0,035</b>	<b>0,040</b>	<b>114,3</b>
5 Ávila 9 Burgos 24 León 34 Palencia 37 Salamanca 40 Segovia 42 Soria 47 Valladolid 49 Zamora					0,600 0,003	0,300 0,004	0,250 0,004	
<b>CASTILLA Y LEÓN</b>					<b>0,603</b>	<b>0,304</b>	<b>0,254</b>	<b>83,6</b>
<b>28 MADRID</b>					<b>0,200</b>	<b>0,716</b>	<b>0,050</b>	<b>7,0</b>
2 Albacete 13 Ciudad Real 16 Cuenca 19 Guadalajara 45 Toledo					0,405 0,045	0,403 0,040	0,336 0,040	
<b>CASTILLA-MANCHA</b>					<b>0,450</b>	<b>0,443</b>	<b>0,376</b>	<b>84,9</b>
3 Alicante 12 Castellón 46 Valencia					0,057	0,069	0,019	
<b>C. VALENCIANA</b>					<b>0,057</b>	<b>0,069</b>	<b>0,019</b>	<b>27,5</b>
<b>30 R. DE MURCIA</b>					<b>3,158</b>	<b>3,390</b>	<b>2,397</b>	<b>70,7</b>
6 Badajoz 10 Cáceres					55,000 45,000	107,600 94,180	58,000 20,000	
<b>EXTREMADURA</b>					<b>100,000</b>	<b>201,780</b>	<b>78,000</b>	<b>38,7</b>
4 Almería 11 Cádiz 14 Córdoba 18 Granada 21 Huelva 23 Jaén 29 Málaga 41 Sevilla					0,636 0,033 69,511 0,145 7,469	0,880 0,055 80,709 0,118 11,948	0,473 0,042 70,740 0,059 3,100	
<b>ANDALUCÍA</b>					<b>519,862</b>	<b>458,246</b>	<b>366,448</b>	<b>80,0</b>
35 Palmas (Las) 38 S. C. Tenerife					0,104 0,005	0,227 0,008	0,330 0,023	
<b>CANARIAS</b>					<b>0,109</b>	<b>0,235</b>	<b>0,353</b>	<b>150,2</b>
<b>ESPAÑA</b>					<b>628,607</b>	<b>666,039</b>	<b>449,423</b>	<b>67,5</b>

AVANCES DE SUPERFICIE Y PRODUCCIÓN

ACEITUNA DE ALMAZARA

2022 AGOSTO

PROVINCIAS Y CC-AA	SUPERFICIES (HA)				PRODUCCIONES (1000 TM)			
	2020 DEFINITIVO	2021 PROVISIONAL	2022	2022 2021=100	2020 DEFINITIVO	2021 PROVISIONAL	2022 8	2022 2021=100
15 A Coruña								
27 Lugo					0,239	0,239	0,239	
32 Ourense					0,049	0,049	0,049	
36 Pontevedra					0,033	0,033	0,033	
<b>GALICIA</b>					<b>0,321</b>	<b>0,321</b>	<b>0,321</b>	<b>100,0</b>
<b>33 P. DE ASTURIAS</b>								
<b>39 CANTABRIA</b>								
1 Álava								
20 Guipúzcoa								
48 Vizcaya								
<b>PAIS VASCO</b>								
<b>31 NAVARRA</b>					<b>32,667</b>	<b>23,633</b>	<b>21,820</b>	<b>92,3</b>
<b>26 LA RIOJA</b>					<b>17,958</b>	<b>13,681</b>	<b>9,000</b>	<b>65,8</b>
22 Huesca					17,488	7,113	6,000	
44 Teruel					15,605	34,694	3,500	
50 Zaragoza					32,000	29,453	23,626	
<b>ARAGÓN</b>					<b>65,093</b>	<b>71,260</b>	<b>33,126</b>	<b>46,5</b>
8 Barcelona					3,051	3,081	2,445	
17 Girona					5,401	3,500	2,418	
25 Lleida					56,857	52,564	56,693	
43 Tarragona					99,016	117,038	58,519	
<b>CATALUÑA</b>					<b>164,325</b>	<b>176,183</b>	<b>120,075</b>	<b>68,2</b>
<b>7 BALEARES</b>					<b>4,740</b>	<b>5,150</b>	<b>4,100</b>	<b>79,6</b>
5 Ávila					3,805	7,198	2,160	
9 Burgos					0,009	0,008	0,008	
24 León					0,017	0,021	0,025	
34 Palencia					0,005	0,005		
37 Salamanca					1,600	2,291	1,400	
40 Segovia								
42 Soria						0,005	0,015	
47 Valladolid					1,354	2,548	1,300	
49 Zamora					0,450	0,350	0,450	
<b>CASTILLA Y LEÓN</b>					<b>7,240</b>	<b>12,426</b>	<b>5,358</b>	<b>43,1</b>
<b>28 MADRID</b>					<b>31,923</b>	<b>13,145</b>	<b>7,500</b>	<b>57,1</b>
2 Albacete					79,929	70,430	58,844	
13 Ciudad Real					320,375	275,603	200,000	
16 Cuenca					42,980	21,500	21,000	
19 Guadalajara					10,016		10,016	
45 Toledo					206,664	209,449	93,750	
<b>CASTILLA-MANCHA</b>					<b>659,964</b>	<b>576,982</b>	<b>383,610</b>	<b>66,5</b>
3 Alicante					42,534	44,234	20,747	
12 Castellón					42,831	40,456	11,272	
46 Valencia					43,337	34,263	17,081	
<b>C. VALENCIANA</b>					<b>128,702</b>	<b>118,953</b>	<b>49,100</b>	<b>41,3</b>
<b>30 R. DE MURCIA</b>					<b>50,059</b>	<b>52,553</b>	<b>39,414</b>	<b>75,0</b>
6 Badajoz					265,141	571,160	290,000	
10 Cáceres					49,006	111,900	39,500	
<b>EXTREMADURA</b>					<b>314,147</b>	<b>683,060</b>	<b>329,500</b>	<b>48,2</b>
4 Almería					66,500	72,000	55,000	
11 Cádiz					65,985	60,750	52,000	
14 Córdoba					1.557,336	1.562,700	850,000	
18 Granada					594,444	567,700	331,000	
21 Huelva					53,009	65,360	52,000	
23 Jaén					2.705,458	2.402,950	937,000	
29 Málaga					353,000	303,200	215,000	
41 Sevilla					702,774	734,520	488,000	
<b>ANDALUCÍA</b>					<b>6.098,506</b>	<b>5.769,180</b>	<b>2.980,000</b>	<b>51,7</b>
35 Palmas (Las)					0,383	0,811	0,811	
38 S. C. Tenerife					0,097	0,311	0,311	
<b>CANARIAS</b>					<b>0,480</b>	<b>1,122</b>	<b>1,122</b>	<b>100,0</b>
<b>ESPAÑA</b>					<b>7.576,125</b>	<b>7.517,649</b>	<b>3.984,046</b>	<b>53,0</b>

AVANCES DE SUPERFICIE Y PRODUCCIÓN

ACEITE

2022 AGOSTO

PROVINCIAS Y CC-AA	SUPERFICIES (HA)				PRODUCCIONES (1000 TM)			
	2020 DEFINITIVO	2021 PROVISIONAL	2022	2022 2021=100	2020 DEFINITIVO	2021 PROVISIONAL	2022 8	2022 2021=100
15 A Coruña								
27 Lugo					0,069	0,069	0,069	
32 Ourense					0,011	0,010	0,010	
36 Pontevedra					0,004	0,004	0,004	
<b>GALICIA</b>					<b>0,084</b>	<b>0,083</b>	<b>0,083</b>	<b>100,0</b>
<b>33 P. DE ASTURIAS</b>								
<b>39 CANTABRIA</b>								
1 Álava					0,038	0,079	0,071	
20 Guipúzcoa								
48 Vizcaya								
<b>PAIS VASCO</b>					<b>0,038</b>	<b>0,079</b>	<b>0,071</b>	<b>89,9</b>
<b>31 NAVARRA</b>					<b>5,382</b>	<b>4,545</b>	<b>4,000</b>	<b>88,0</b>
<b>26 LA RIOJA</b>					<b>3,136</b>	<b>2,621</b>	<b>1,700</b>	<b>64,9</b>
22 Huesca					2,868	1,393	1,200	
44 Teruel					3,368	6,942	0,700	
50 Zaragoza					5,800	6,173	5,288	
<b>ARAGÓN</b>					<b>12,036</b>	<b>14,508</b>	<b>7,188</b>	<b>49,5</b>
8 Barcelona					0,471	0,490	0,440	
17 Girona					0,782	0,625	0,447	
25 Lleida					9,527	10,009	9,498	
43 Tarragona					19,083	24,990	12,464	
<b>CATALUÑA</b>					<b>29,863</b>	<b>36,114</b>	<b>22,849</b>	<b>63,3</b>
<b>7 BALEARES</b>					<b>0,650</b>	<b>0,690</b>	<b>0,550</b>	<b>79,7</b>
5 Ávila					0,505	1,013	0,300	
9 Burgos					0,002	0,001	0,001	
24 León					0,002	0,004	0,004	
34 Palencia					0,001	0,001		
37 Salamanca					0,183	0,262	0,140	
40 Segovia								
42 Soria						0,001	0,003	
47 Valladolid					0,208	0,391	0,200	
49 Zamora					0,045	0,045	0,050	
<b>CASTILLA Y LEÓN</b>					<b>0,946</b>	<b>1,718</b>	<b>0,698</b>	<b>40,6</b>
<b>28 MADRID</b>					<b>6,437</b>	<b>2,980</b>	<b>1,650</b>	<b>55,4</b>
2 Albacete					15,906	13,734	11,475	
13 Ciudad Real					63,252	59,542	42,000	
16 Cuenca					7,680	4,300	4,000	
19 Guadalajara					2,715	2,602	2,715	
45 Toledo					40,093	45,995	18,990	
<b>CASTILLA-MANCHA</b>					<b>129,646</b>	<b>126,173</b>	<b>79,180</b>	<b>62,8</b>
3 Alicante					8,294	8,400	4,149	
12 Castellón					7,913	7,080	1,973	
46 Valencia					8,109	6,223	3,100	
<b>C. VALENCIANA</b>					<b>24,316</b>	<b>21,703</b>	<b>9,222</b>	<b>42,5</b>
<b>30 R. DE MURCIA</b>					<b>9,963</b>	<b>11,401</b>	<b>8,021</b>	<b>70,4</b>
6 Badajoz					43,954	102,500	51,000	
10 Cáceres					6,420	14,560	5,200	
<b>EXTREMADURA</b>					<b>50,374</b>	<b>117,060</b>	<b>56,200</b>	<b>48,0</b>
4 Almería					13,000	13,370	10,000	
11 Cádiz					10,454	11,120	9,000	
14 Córdoba					266,124	298,510	158,000	
18 Granada					120,988	118,550	70,000	
21 Huelva					8,302	12,265	10,000	
23 Jaén					506,061	499,590	200,000	
29 Málaga					60,000	57,360	40,000	
41 Sevilla					112,311	138,750	90,000	
<b>ANDALUCÍA</b>					<b>1.097,240</b>	<b>1.149,515</b>	<b>587,000</b>	<b>51,1</b>
35 Palmas (Las)					0,056	0,113	0,113	
38 S. C. Tenerife					0,015	0,048	0,048	
<b>CANARIAS</b>					<b>0,071</b>	<b>0,161</b>	<b>0,161</b>	<b>100,0</b>
<b>ESPAÑA</b>					<b>1.370,182</b>	<b>1.489,351</b>	<b>778,573</b>	<b>52,3</b>



# AVANCES



GOBIERNO  
DE ESPAÑA

MINISTERIO  
DE AGRICULTURA, PESCA  
Y ALIMENTACIÓN