

CONCLUSIONES



Tras el primer año sin cuota láctea:

- La distribución geográfica de las explotaciones prácticamente no varía.
- El número de explotaciones disminuye un 2% y las entregas se incrementan un 3%.
- El censo de vacas se mantiene constante y el de novillas se incrementa un 4%.
- El nº de vacas /explotación se mantiene y los rendimientos productivos se incrementan.

Subdirección General de Productos Ganaderos
Dirección General de Producciones y Mercados Agrarios



Catálogo de Publicaciones de la Administración General del Estado:
<http://publicacionesoficiales.boe.es/>

NIPO: 280-16-330-8 (línea) • NIPO: 013-17-018-4 (papel)

D.L.: M-6602-2017

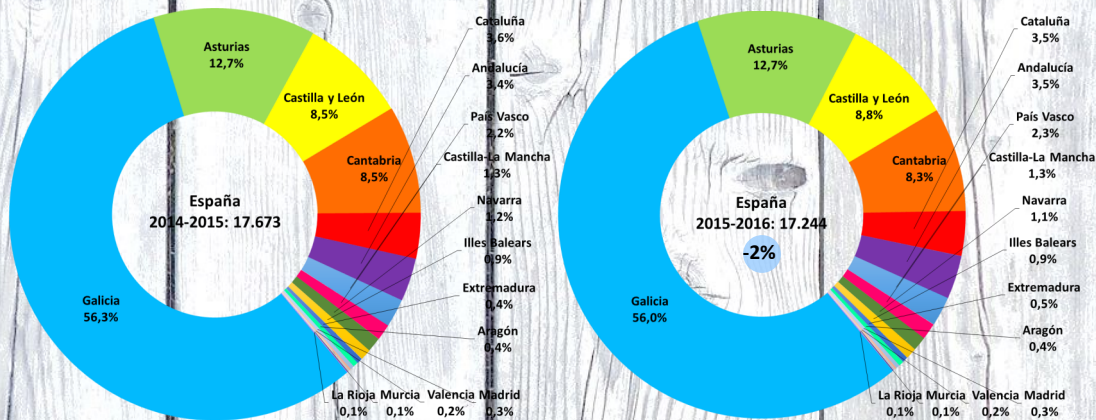


Análisis de la estructura productiva en el sector lácteo

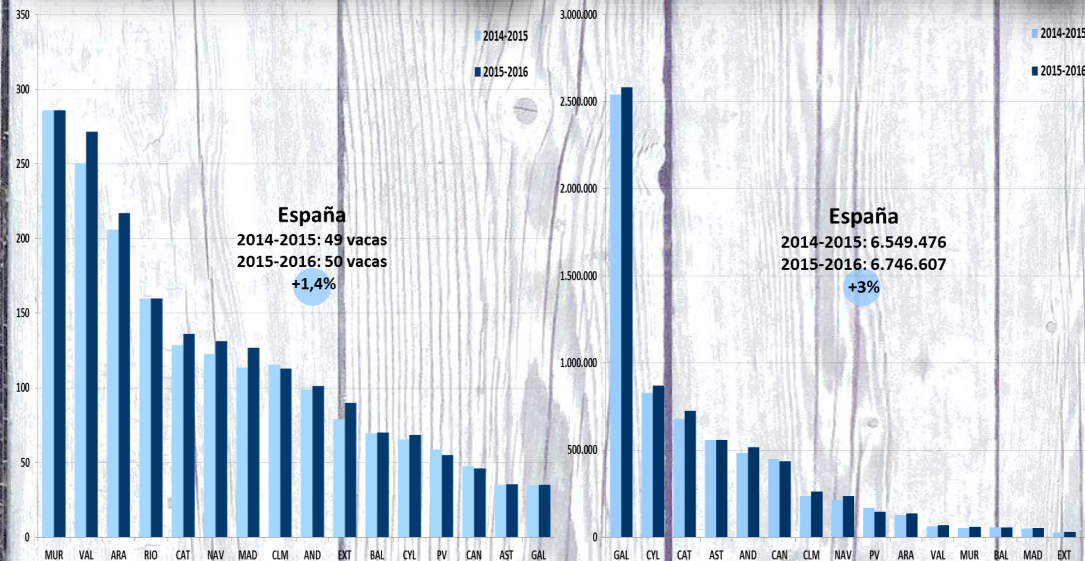
Primeros datos comparativos tras el fin de la cuota láctea.

Fuente de datos:
INFOLAC
SITRAN

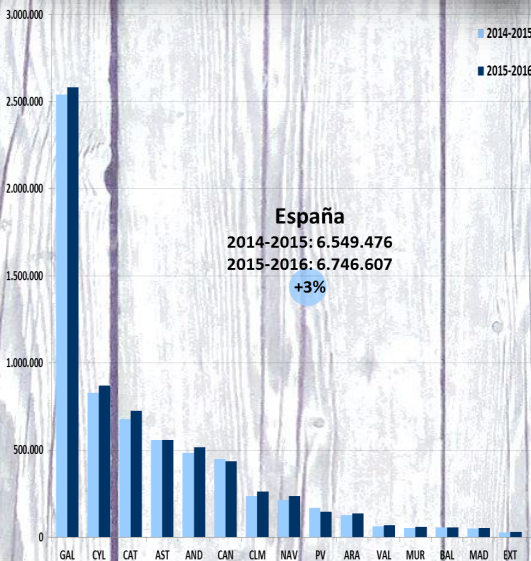
EXPLANTACIONES CON ENTREGAS



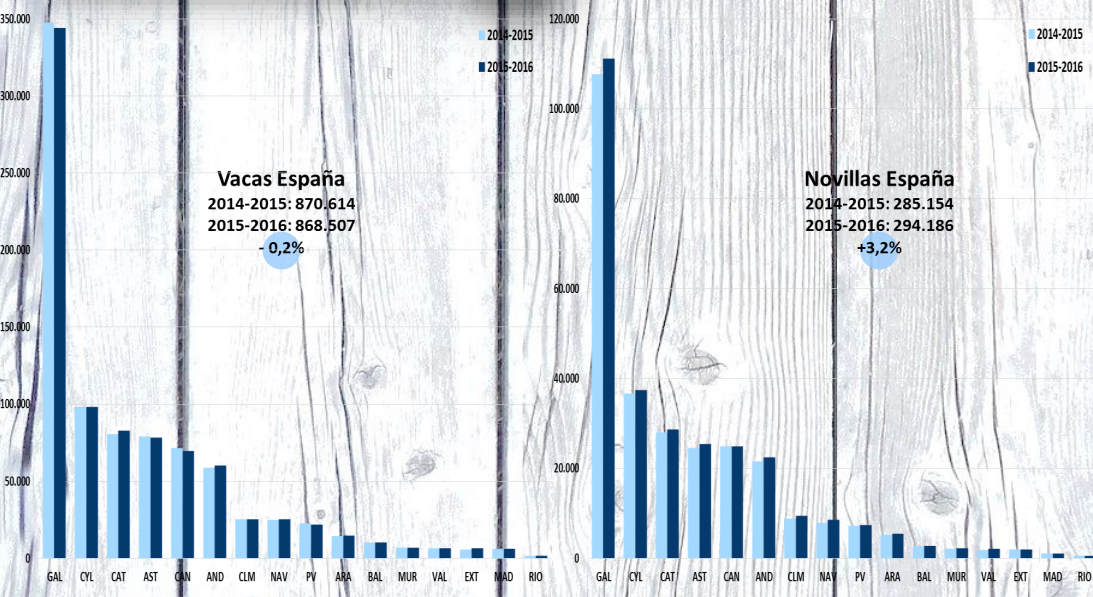
TAMAÑO EXPLANTACIÓN



ENTREGAS DE LECHE



CENSOS VACAS Y NOVILLAS



RENDIMIENTOS

