



Afiliación y Paro Registrado en el Sector Primario

Agricultura, ganadería, silvicultura y pesca

ENERO 2023

El número medio de **afiliados** a la Seguridad Social fue de **20.081.224** en el total de la economía en **ENERO de 2023**. Respecto al mes anterior, la afiliación disminuye en 215.047 afiliados (-1,06%) y respecto al año anterior se incrementa en 454.063 afiliados (+2,31%). El número de **parados registrados** en las oficinas del Servicio Público de Empleo Estatal (SEPE) fue de **2.908.397** personas en el último día del mes de enero de 2023. Respecto al mes anterior, el paro registrado aumenta en 70.744 personas (+2,49%), aunque respecto al año anterior disminuye en 214.681 personas (-6,87%). En el **resto de sectores**: la afiliación ha disminuido con respecto al mes anterior en industria (-0,5%), construcción (-0,4%) y servicios (-1,2%), y el paro registrado ha aumentado en industria (+0,17%), servicios (+3,51%) y en el colectivo sin empleo anterior (+0,50%), mientras que ha disminuido en construcción (-1,37%).

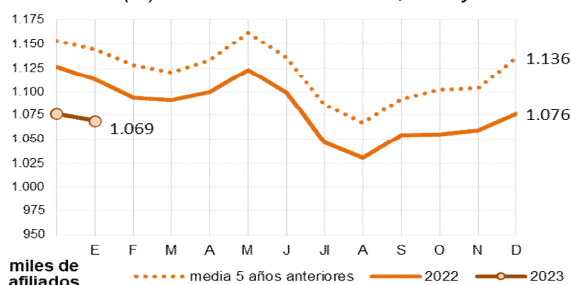
1. Afiliación a la Seguridad Social en el Sector Primario

▼ -7.123 (-0,66%) mes anterior ▼ -43.908 (-3,94%) año anterior

La afiliación disminuye en 7.123 afiliados en enero y se reduce un -3,94% en términos interanuales.

El número medio de **afiliados** en el sector primario es de **1.069.152** afiliados. La afiliación se encuentra a una distancia de 74.800 afiliados por debajo del promedio de los 5 años anteriores.

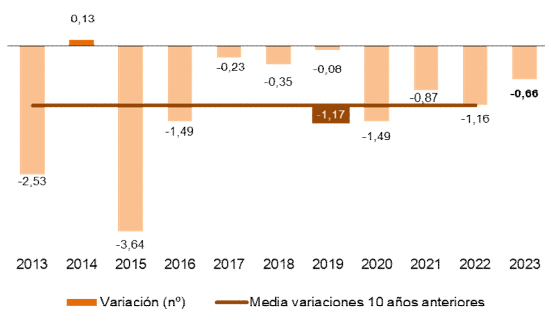
Gráfico 1. Afiliados (nº). Evolución mensual 2023, 2022 y media 2018-2022



Evolución respecto al mes anterior

La afiliación ha disminuido en 7.123 afiliados (-0,66%) con respecto al mes anterior. La afiliación suele disminuir en este mes, siendo el descenso de este año inferior con respecto al promedio de las variaciones (-1,17%) de los 10 años anteriores.

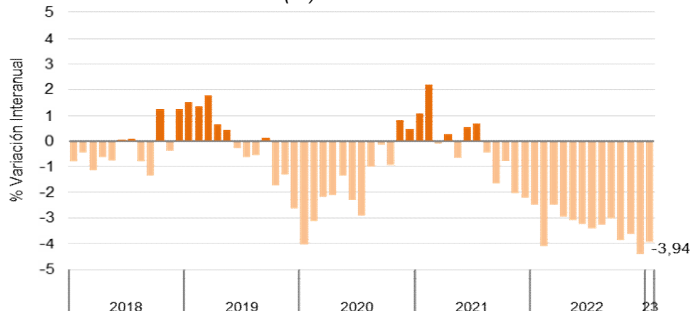
Gráfico 2. Afiliados. Variación (%) respecto al mes anterior -mes de enero de cada año-



Evolución respecto al año anterior

La afiliación se sitúa un 3,94% por debajo del mismo mes de 2022, registrándose 43.908 afiliados menos que hace un año. La evolución de la afiliación en términos interanuales muestra un descenso continuo desde el segundo semestre de 2021.

Gráfico 3. Afiliados. Variación (%) interanual



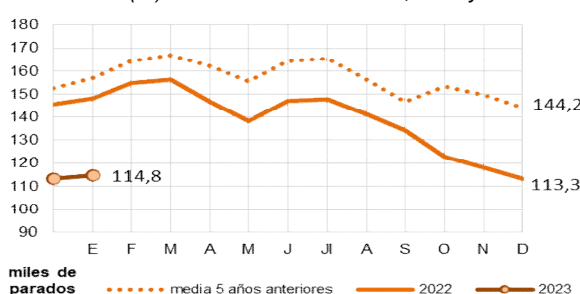
2. Paro Registrado en el Sector Primario

▲ +1.457 (+1,29%) mes anterior ▼ -33.478 (-22,58%) año anterior

El paro aumenta en 1.457 personas en enero, aunque disminuye un -22,58% con respecto al mismo mes de 2022.

El número de **parados registrados** en el sector primario es de **114.765** personas. El desempleo se encuentra 40.220 parados por debajo de la cifra media de enero de los 5 años anteriores.

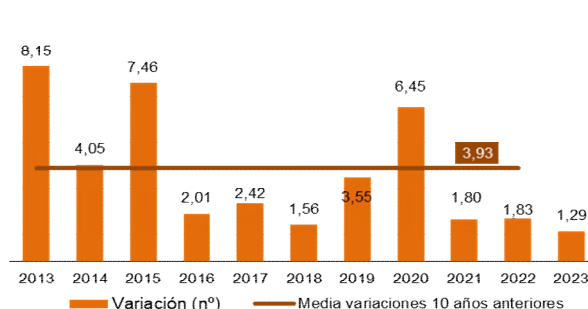
Gráfico 4. Parados (nº). Evolución mensual 2023, 2022 y media 2018-2022



Evolución respecto al mes anterior

El paro registrado ha aumentado en 1.457 personas (+1,29%). El desempleo suele aumentar este mes, siendo el incremento de este año menor con respecto a la variación media de los 10 años anteriores, situada en el 3,93%.

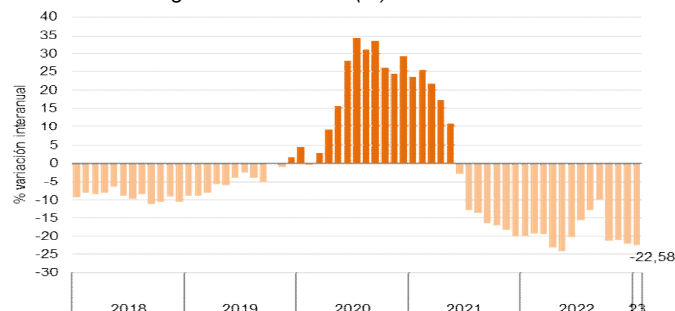
Gráfico 5. Parados registrados. Variación (%) respecto al mes anterior -mes de enero de cada año-



Evolución respecto al año anterior

La cifra de desempleados es un 22,58% inferior con respecto a 2022, es decir, 33.478 personas menos. Se mantiene por cuarto mes consecutivo una tasa interanual de descenso superior al -20% siguiendo una tendencia descendente del paro iniciada en 2021.

Gráfico 6. Paro Registrado. Variación (%) interanual



Nota: los datos de afiliación son medias mensuales, sin ajuste estacional. Los datos de paro registrado se refieren al último día del mes correspondiente.

Datos publicados por el Ministerio de Inclusión, Seguridad Social y Migraciones (dato de afiliación) y el Ministerio de Trabajo y Economía Social (paro registrado) el 2 de febrero de 2023

