



## Afiliación y Paro Registrado en el Sector Primario - ENERO 2020 -

El número medio de **afiliados a la Seguridad Social** fue de **19.164.494** en el **total de la economía**, en **enero de 2020**. Respecto al mes anterior, la afiliación disminuye en 244.044 personas (-1,26%) y respecto al año anterior se incrementa en 345.194 personas (+1,83%). El número de **parados registrados** en las oficinas del Servicio Público de Empleo Estatal (SEPE) fue de **3.253.853** personas en el último día del mes de enero de 2020. Respecto al mes anterior, el paro registrado aumenta en 90.248 personas (+2,85%) y respecto al año anterior disminuye en 31.908 personas (-0,97%).

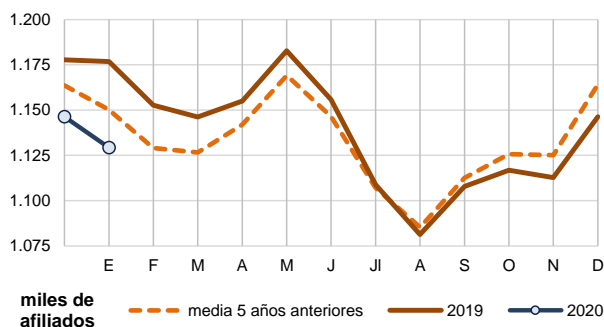
**SECTOR PRIMARIO**, respecto al mes anterior: **Afiliación ▼17.134** personas - **Paro Registrado ▲9.085** personas

### 1. AFILIACIÓN A LA SEGURIDAD SOCIAL

**La afiliación disminuye en 17.134 personas en enero y se sitúa un 4,04% por debajo de la afiliación registrada en 2019.**

El número medio de **afiliados** pertenecientes al sector primario en enero de 2020 es de **1.129.230**. Este valor es inferior al dato de afiliación de enero de 2019 y también con respecto a la media de afiliados en este mismo mes de los 5 años anteriores.

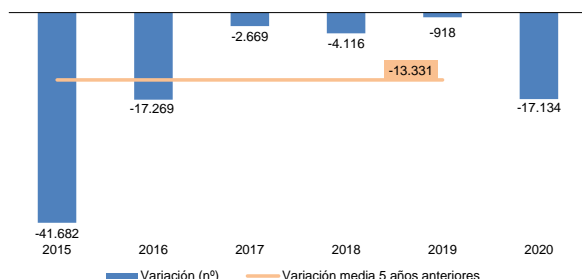
Gráfico 1. Evolución afiliados a la S.Social. 2020, 2019 y media 2015-19



### Evolución respecto al mes anterior

La afiliación ha disminuido en 17.134 personas, un 1,49%. La afiliación suele disminuir en enero, siendo el descenso de este año superior al de 2017, 2018 y 2019, así como respecto a la disminución media de los 5 años anteriores.

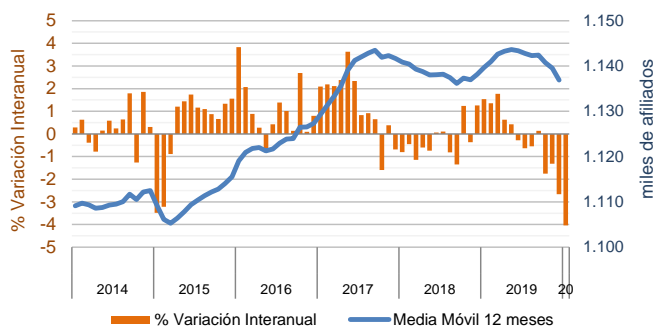
Gráfico 2. Diferencia en el número de afiliados respecto al mes anterior mes de enero de cada año



### Evolución respecto al año anterior

La afiliación disminuye un 4,04% respecto al mismo mes de 2019 (-47.579 afiliados). Desde mediados de 2019 se encadenan meses de variaciones interanuales negativas, observándose una tendencia bajista en la media anual móvil de afiliados.

Gráfico 3. Variación (%) interanual de afiliación y media móvil afiliados.

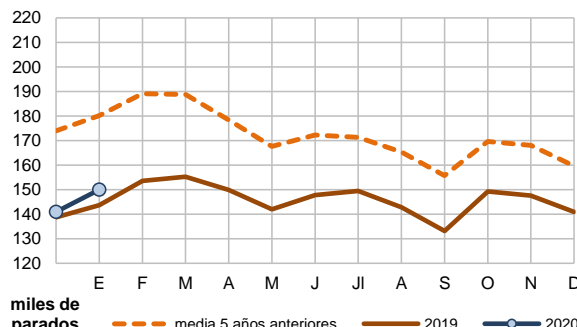


### 2. PARO REGISTRADO EN EL SEPE

**El paro aumenta en 9.085 personas en enero, elevándose un 4,42% por encima del paro registrado en 2019.**

El número de **parados registrados** en el sector primario en enero de 2020 es de **150.045 personas**. La cifra de desempleados es superior a la registrada hace un año, si bien se encuentra 30.000 personas por debajo de la media de los 5 años anteriores.

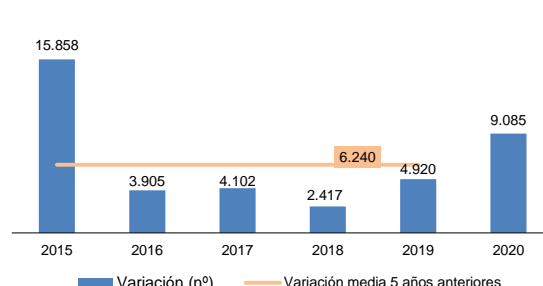
Gráfico 4. Evolución parados registrados. 2020, 2019 y media 2015-19



### Evolución respecto al mes anterior

El paro registrado ha aumentado en 9.085 personas en enero, un 6,45%. El desempleo tiende a aumentar siempre en enero, si bien el incremento de este año es el mayor desde 2015 y también con respecto al incremento medio de los 5 años anteriores.

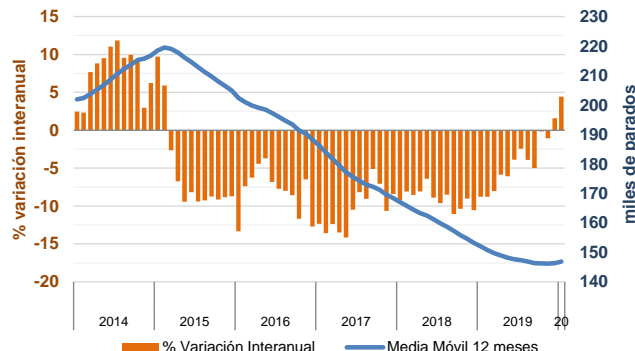
Gráfico 5. Diferencia en el número de parados respecto al mes anterior mes de enero de cada año



### Evolución respecto al año anterior

El paro aumenta un 4,42% con respecto al año anterior (+6.354 parados). Es el segundo mes consecutivo con un aumento interanual del paro tras 5 años de continuos descensos. Se aprecia un cambio de tendencia en la media móvil de parados.

Gráfico 6. Variación (%) interanual de parados y media móvil parados.



Datos publicados por el Ministerio de Trabajo, Migraciones y Seguridad Social el 4 de febrero de 2020

Sector Primario = Agricultura, Ganadería, Caza y Servicios relacionados (CNAE 01) + Silvicultura y explotación forestal (CNAE 02) + Pesca y Acuicultura (CNAE 03)