

## NOTA METODOLÓGICA: SEGUIMIENTO SEMANAL DE PRECIOS DE ACEITE DE OLIVA

### Campañas de comercialización :

ACEITE DE OLIVA: 1 de octubre hasta el 30 de septiembre del año siguiente

ACEITES VEGETALES: 1 de julio hasta el 30 de junio del año siguiente

### \* FUENTE DE INFORMACIÓN

### Acrónimos Utilizados :

AOVE: Aceite de Oliva Virgen Extra

AOV: Aceite de Oliva Virgen

AOL: Aceite de Oliva Lampante

AOR: Aceite de Oliva Refinado

AOOR: Aceite de Orujo de Oliva Refinado

PRECIOS EN ORIGEN SEMANAL (€/100 kg)	* Análisis semanal de los precios de la campaña actual (2018/19), frente a la anterior (2017/18) y a la media de las cuatro últimas campañas Fuente: SG Análisis, Coordinación y Estadística. MAPA <a href="http://www.mapama.gob.es/es/estadistica/temas/estadisticas-agrarias/economia/precios-coyunturales-prod-agricolas/">http://www.mapama.gob.es/es/estadistica/temas/estadisticas-agrarias/economia/precios-coyunturales-prod-agricolas/</a>
EVOLUCION ULTIMAS SEMANAS (€/100 kg)	* Análisis semanal de los precios de la campaña actual (2018/19), frente a las 4 semanas anteriores. Fuente: SG Análisis, Coordinación y Estadística. MAPA <a href="http://www.mapama.gob.es/es/estadistica/temas/estadisticas-agrarias/economia/precios-coyunturales-prod-agricolas/">http://www.mapama.gob.es/es/estadistica/temas/estadisticas-agrarias/economia/precios-coyunturales-prod-agricolas/</a>
EVOLUCION ULTIMAS SEMANAS por CCAA (€/100 kg)	* Análisis semanal de los precios de la campaña actual (2018/19), frente a las 4 semanas anteriores. Fuente: SG Análisis, Coordinación y Estadística. MAPA <a href="http://www.mapama.gob.es/es/estadistica/temas/estadisticas-agrarias/economia/precios-coyunturales-prod-agricolas/">http://www.mapama.gob.es/es/estadistica/temas/estadisticas-agrarias/economia/precios-coyunturales-prod-agricolas/</a>
PRECIOS MISMA SEMANA CAMPAÑAS ANTERIORES (€/100 kg)	* Análisis semanal de los precios de la campaña actual (2018/19) frente a la anterior (2017/18), a la de hace dos campañas (2016/17) y a la media de las cuatro últimas campañas Fuente: SG Análisis, Coordinación y Estadística. MAPA <a href="http://www.mapama.gob.es/es/estadistica/temas/estadisticas-agrarias/economia/precios-coyunturales-prod-agricolas/">http://www.mapama.gob.es/es/estadistica/temas/estadisticas-agrarias/economia/precios-coyunturales-prod-agricolas/</a>
PRECIOS MISMA SEMANA CAMPAÑAS ANTERIORES por CCAA (€/100 kg)	* Análisis semanal de los precios de la campaña actual (2018/19) frente a la anterior (2017/18), a la de hace dos campañas (2016/17) y a la media de las cuatro últimas campañas Fuente: SG Análisis, Coordinación y Estadística. MAPA <a href="http://www.mapama.gob.es/es/estadistica/temas/estadisticas-agrarias/economia/precios-coyunturales-prod-agricolas/">http://www.mapama.gob.es/es/estadistica/temas/estadisticas-agrarias/economia/precios-coyunturales-prod-agricolas/</a>
PRECIOS MEDIOS DE CAMPAÑA EN LA SEMANA ACTUAL (€/100 kg)	* Análisis semanal de los precios respecto a las máximas y mínimos de la campaña actual (2018/19), frente a la anterior (2017/18) y a la media de las cuatro últimas campañas Fuente: SG Análisis, Coordinación y Estadística. MAPA <a href="http://www.mapama.gob.es/es/estadistica/temas/estadisticas-agrarias/economia/precios-coyunturales-prod-agricolas/">http://www.mapama.gob.es/es/estadistica/temas/estadisticas-agrarias/economia/precios-coyunturales-prod-agricolas/</a>
PRECIOS INTERNACIONALES DE ACEITE DE OLIVA (€/100 kg)	* Análisis semanal de los precios en origen de los principales mercados internacionales de la campaña actual (2018/19) frente a los precios en España, al inicio de la campaña y a la misma semana de la campaña anterior (2017/18). Fuente: DG Agri - Comisión Europea <a href="https://ec.europa.eu/agriculture/olive-oil/prices_en">https://ec.europa.eu/agriculture/olive-oil/prices_en</a> Fuente precios para Túnez: ISMEA <a href="http://www.ismeamercati.it/flex/cm/pages/ServeBLOB.php/L/IT/IDPagina/644">http://www.ismeamercati.it/flex/cm/pages/ServeBLOB.php/L/IT/IDPagina/644</a>
PRECIOS INTERNACIONALES DE ACEITES VEGETALES (€/100 kg)	* Análisis semanal de los precios frente a la semana anterior, a la misma semana del mes anterior y a la misma semana del año anterior <b>(Los datos de los precios están referidos a la campaña de comercialización que empieza el 1 de julio al 30 de junio del año siguiente)</b> Fuente: SG Análisis, Coordinación y Estadística (MAPA) y Consejo Internacional de Cereales (IGC)

## INFORME DE SEGUIMIENTO SEMANAL DE PRECIOS DE ACEITE DE OLIVA

**Semana 39/2019 (23-29/09 del 2019)**

### ÍNDICE:

#### *Resumen semanal*

#### *Evolución por campañas de los precios de aceite de oliva (€/100 kg)*

- Precios en origen semanal
- Precios últimas semanas
- Precios misma semana en campañas anteriores
- Precios de aceite de oliva en mercados representativos
- Precios de aceite de oliva en mercados representativos en CCAA
- Precios de aceite de oliva en mercados representativos de Andalucía
- Precios medios de campañas en la semana actual
- Precios internacionales de aceite de oliva
- Precios internacionales de aceites vegetales

#### *Gráfico evolución de los precios en las últimas 5 semanas*

#### *Gráfico evolución de los precios por categorías*

#### *Precios en los mercados representativos*

#### *Gráfico precio del aceite de oliva virgen extra en la última semana y la anterior en los mercados representativos*

#### *Precios y gráficos evolución últimas semanas por Comunidades Autónomas*

#### *Precios y gráfico evolución últimas semanas Andalucía*

#### *Precios y gráficos evolución últimas campañas por Comunidades Autónomas*

#### *Precios y gráfico evolución últimas campañas Andalucía*

#### *Gráfico evolución del precio del aceite de olivar virgen extra, respecto de los máximos y mínimos de las cuatro campañas anteriores.*

#### *Gráfico evolución de los precios internacionales del aceite de oliva virgen extra*

#### *Gráfico evolución de los precios de aceites vegetales*

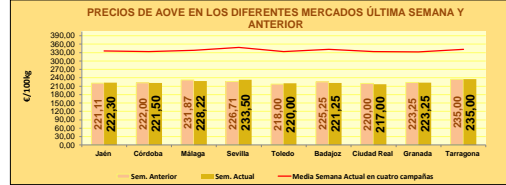
Semana 39/2019 (23-29/09 del 2019)

PRECIOS SEMANALES DE ACEITE DE OLIVA. CAMPAÑA 2018/2019

PRECIOS EN ORIGEN SEMANAL (€/100 kg)

Elaboración Subdirección General de Cultivos Herbáceos e Industriales y Aceite de Oliva a partir de datos de SG Análisis, Coordinación y Estadísticas

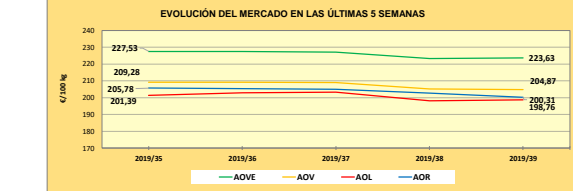
CATEGORIA	SEMANA		VARIACION SEMANA ANTERIOR		VARIACIONES PRECIOS (SEMANALES DE CAMPAÑA)			
	2019/38	2019/39	€/100 kg	%	Inicio Campaña Semana 40/2018	Misma semana campaña anterior	Misma semana 2 campañas anteriores	Media de cuatro campañas anteriores
Aceite de oliva virgen extra	223,25	223,63	0,38	0,17%	-18,59%	-19,34%	-39,82%	-33,34%
Aceite de oliva virgen	205,31	204,87	-0,44	-0,22%	-17,26%	-17,99%	-43,76%	-35,44%
Aceite de oliva lampante	198,18	198,76	0,58	0,29%	-16,97%	-17,33%	-44,34%	-35,22%
Aceite de oliva refinado	207,81	200,31	-7,50	-3,61%	-17,99%	-18,34%	-46,16%	-35,88%
Aceite de ensaje de oliva refinado	109,67	109,67	0,00	0,00%	-31,60%	-32,02%	-28,42%	-39,79%
<b>MEDIA SIN ORJUDO</b>	<b>207,39</b>	<b>206,89</b>	<b>-0,50</b>	<b>-0,25%</b>	<b>-17,70%</b>	<b>-18,25%</b>	<b>-43,27%</b>	<b>-34,97%</b>



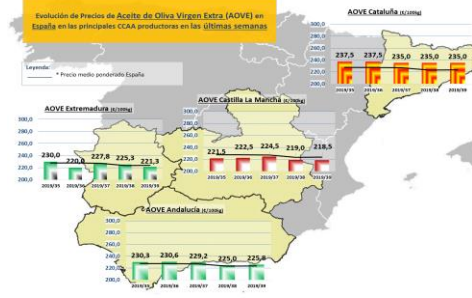
EVOLUCION ULTIMAS SEMANAS (€/100 kg)

Elaboración Subdirección General de Cultivos Herbáceos e Industriales y Aceite de Oliva a partir de datos de SG Análisis, Coordinación y Estadísticas

EVOLUCION NACIONAL POR CATEGORIA	SEMANA					EVOLUCION en ÚLTIMAS 5 SEMANAS	
	2019/35	2019/36	2019/37	2019/38	2019/39	€/100 kg	%
Aceite de oliva virgen extra (AOVE)	227,63	227,50	227,10	223,25	223,63	-3,90	-1,71%
Aceite de oliva virgen (AOV)	209,28	209,28	209,03	205,31	204,87	-4,41	-2,11%
Aceite de oliva lampante (AOL)	201,39	202,65	203,23	198,18	198,76	-2,62	-1,30%
Aceite de oliva refinado (AOR)	205,78	205,41	205,08	202,81	200,31	-5,47	-2,69%
<b>MEDIA</b>	<b>210,99</b>	<b>211,28</b>	<b>211,11</b>	<b>207,39</b>	<b>206,89</b>	<b>-4,10</b>	<b>-1,95%</b>

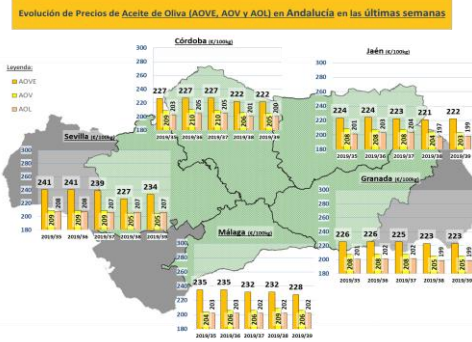


EVOLUCION DEL PRECIO DE AOVE EN ESPAÑA POR CCAA	Semana					VARIACION SEMANA ANTERIOR		EVOLUCION en ÚLTIMAS 5 SEMANAS		VARIACIONES (%)	
	2019/35	2019/36	2019/37	2019/38	2019/39	€/100 kg	%	€/100 kg	%	Inicio campaña	Campaña anterior
ANDALUCIA	230,32	230,60	229,16	224,99	226,76	0,77	0,34%	-4,66	-1,98%	-18,09%	-18,70%
CASTILLA LA MANCHA	221,50	222,50	224,50	219,00	218,50	-0,50	-0,23%	-3,00	-1,35%	-19,37%	-20,40%
CATALUÑA	237,50	237,50	239,00	235,00	234,00	0,00	0,00%	-2,50	-1,05%	-15,32%	-15,32%
EXTREMADURA	230,00	230,00	227,75	225,25	221,25	-4,00	-1,78%	-8,75	-3,80%	-20,98%	-20,98%
<b>ESPAÑA</b>	<b>227,63</b>	<b>227,50</b>	<b>227,10</b>	<b>223,25</b>	<b>223,63</b>	<b>0,38</b>	<b>0,17%</b>	<b>-3,90</b>	<b>-1,71%</b>	<b>-18,59%</b>	<b>-19,34%</b>



EVOLUCION DEL PRECIO DE AOV EN ESPAÑA POR CCAA	Semana					VARIACION SEMANA ANTERIOR		EVOLUCION en ÚLTIMAS 5 SEMANAS		VARIACIONES (%)	
	2019/35	2019/36	2019/37	2019/38	2019/39	€/100 kg	%	€/100 kg	%	Inicio campaña	Campaña anterior
ANDALUCIA	209,28	209,80	209,47	206,02	206,82	0,80	0,39%	-2,66	-1,28%	-16,65%	-17,81%
CASTILLA LA MANCHA	206,00	207,00	205,00	202,00	202,00	0,00	0,00%	-3,00	-1,46%	-18,65%	-19,84%
CATALUÑA	210,00	210,00	207,50	207,50	202,50	-5,00	-2,41%	-7,50	-3,57%	-19,00%	-19,00%
EXTREMADURA	210,00	210,00	208,00	204,25	201,75	-2,50	-1,22%	-6,25	-2,93%	-19,30%	-19,30%
<b>ESPAÑA</b>	<b>209,28</b>	<b>209,28</b>	<b>209,03</b>	<b>205,31</b>	<b>204,87</b>	<b>-0,44</b>	<b>-0,22%</b>	<b>-4,41</b>	<b>-2,11%</b>	<b>-17,26%</b>	<b>-17,99%</b>

EVOLUCION DEL PRECIO DE AOL EN ESPAÑA POR CCAA	Semana					VARIACION SEMANA ANTERIOR		EVOLUCION en ÚLTIMAS 5 SEMANAS		VARIACIONES (%)	
	2019/35	2019/36	2019/37	2019/38	2019/39	€/100 kg	%	€/100 kg	%	Inicio campaña	Campaña anterior
ANDALUCIA	202,87	203,63	203,80	201,13	201,29	0,16	0,08%	-1,68	-0,83%	-18,89%	-17,08%
CATALUÑA	182,50	186,00	186,00	186,00	180,00	-6,00	-3,23%	-2,50	-1,37%	-20,00%	-20,00%
EXTREMADURA	202,50	202,50	202,50	192,50	193,75	1,25	0,65%	-8,75	-4,52%	-18,42%	-18,42%
<b>ESPAÑA</b>	<b>201,39</b>	<b>202,95</b>	<b>203,23</b>	<b>198,18</b>	<b>198,76</b>	<b>0,58</b>	<b>0,29%</b>	<b>-2,62</b>	<b>-1,30%</b>	<b>-16,97%</b>	<b>-17,33%</b>



EVOLUCION DEL PRECIO DE AOVE EN ANDALUCIA POR PROVINCIAS	Semana					VARIACION SEMANA ANTERIOR		EVOLUCION en ÚLTIMAS 5 SEMANAS		VARIACIONES (%)	
	2019/35	2019/36	2019/37	2019/38	2019/39	€/100 kg	%	€/100 kg	%	Inicio campaña	Campaña anterior
CORDOBA	226,50	227,00	227,00	222,00	221,50	-0,50	-0,23%	-5,00	-2,21%	-18,72%	-17,96%
GRANADA	225,88	226,13	225,38	223,25	223,25	0,00	0,00%	-2,63	-1,16%	-16,54%	-18,07%
JÁEN	223,70	224,26	222,60	221,11	222,30	1,19	0,54%	-1,40	-0,63%	-18,23%	-18,41%
MÁLAGA	226,00	226,00	231,67	231,67	229,22	-2,45	-1,07%	-6,40	-2,80%	-18,40%	-19,79%
SEVILLA	240,50	240,50	239,07	226,71	233,50	6,80	3,00%	-7,00	-2,91%	-18,50%	-19,22%
<b>ANDALUCIA</b>	<b>230,32</b>	<b>230,60</b>	<b>229,16</b>	<b>224,99</b>	<b>226,76</b>	<b>0,77</b>	<b>0,34%</b>	<b>-4,66</b>	<b>-1,98%</b>	<b>-18,09%</b>	<b>-18,70%</b>

Semana 39/2019 (23-29/09 del 2019)

PRECIOS SEMANALES DE ACEITE DE OLIVA. CAMPAÑA 2018/2019

PRECIOS MISMA SEMANA CAMPAÑAS ANTERIORES (€/100 kg)

Elaboración Subdirección General de Cultivos Herbáceos e Industriales y Aceite de Oliva a partir de datos de SG Análisis, Coordinación y Estadística

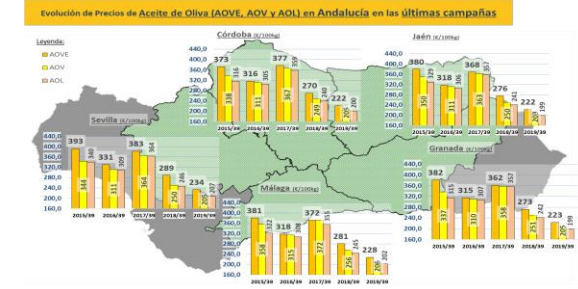
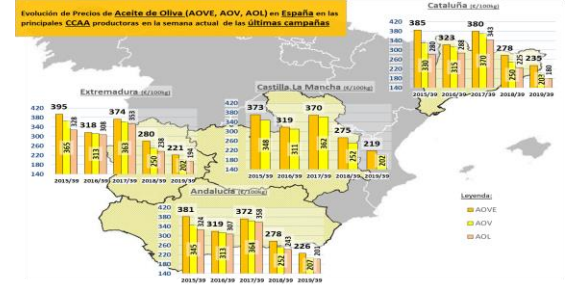
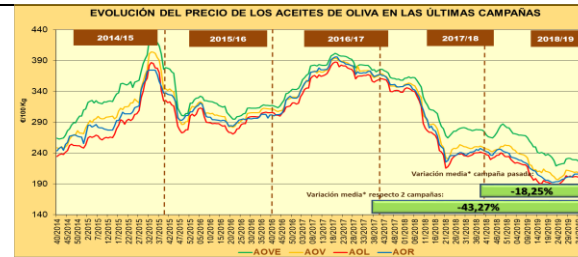
EVOLUCIÓN NACIONAL POR CATEGORÍA	Semana 39 de las últimas 5 campañas					Media cuatro campañas anteriores	VARIACIONES (%)		
	2015/19	2016/19	2017/19	2018/19	2019/19		Campaña anterior	Das campañas anteriores	Media cuatro campañas anteriores
Aceite de oliva virgen extra	376,06	316,94	371,63	277,25	223,63	335,47	-19,34%	-39,82%	-33,34%
Aceite de oliva virgen	343,83	311,39	364,24	249,82	204,87	317,32	-17,99%	-43,76%	-35,44%
Aceite de oliva lampante	324,57	305,21	357,12	240,44	198,76	306,84	-17,33%	-44,34%	-35,22%
Aceite de oliva refinado	337,06	301,97	365,25	245,31	200,31	312,40	-18,34%	-45,16%	-35,88%
Aceite de orujo de oliva refinado	177,81	137,26	251,67	161,33	109,67	182,02	-32,02%	-56,42%	-39,79%

EVOLUCIÓN DEL PRECIO DE AOVE EN ESPAÑA POR CCAA	Semana 39 de las últimas 5 campañas					Media cuatro campañas anteriores	VARIACIONES (%)		
	2015/19	2016/19	2017/19	2018/19	2019/19		Campaña anterior	Das campañas anteriores	Media cuatro campañas anteriores
ANDALUCÍA	381,32	319,48	372,24	277,68	225,75	337,68	-18,70%	-39,35%	-33,15%
CASTILLA LA MANCHA	372,50	318,50	370,00	274,50	218,50	333,88	-20,40%	-40,95%	-34,56%
CATALUÑA	386,00	322,00	380,00	272,00	235,00	341,25	-15,52%	-38,16%	-31,14%
EXTREMADURA	395,00	317,50	373,75	280,00	221,25	341,66	-20,98%	-49,80%	-35,22%
ESPAÑA	376,06	316,94	371,63	277,25	223,63	335,47	-19,34%	-39,82%	-33,34%

EVOLUCIÓN DEL PRECIO DE AOV EN ESPAÑA POR CCAA	Semana 39 de las últimas 5 campañas					Media cuatro campañas anteriores	VARIACIONES (%)		
	2015/19	2016/19	2017/19	2018/19	2019/19		Campaña anterior	Das campañas anteriores	Media cuatro campañas anteriores
ANDALUCÍA	345,11	313,01	363,73	251,63	206,82	318,37	-17,81%	-43,14%	-35,04%
CASTILLA LA MANCHA	348,00	311,00	362,00	252,00	202,00	318,25	-19,84%	-44,20%	-36,53%
CATALUÑA	330,00	315,00	370,00	250,00	202,50	316,25	-19,00%	-45,27%	-35,97%
EXTREMADURA	365,00	312,50	362,50	250,00	201,75	325,50	-19,30%	-44,34%	-37,44%
ESPAÑA	343,83	311,39	364,24	249,82	204,87	317,32	-17,99%	-43,76%	-35,44%

EVOLUCIÓN DEL PRECIO DE AOL EN ESPAÑA POR CCAA	Semana 39 de las últimas 5 campañas					Media cuatro campañas anteriores	VARIACIONES (%)		
	2015/19	2016/19	2017/19	2018/19	2019/19		Campaña anterior	Das campañas anteriores	Media cuatro campañas anteriores
ANDALUCÍA	324,46	306,99	358,33	242,76	201,29	308,13	-17,28%	-43,82%	-34,67%
CATALUÑA	280,00	287,50	342,50	225,00	180,00	283,75	-20,00%	-47,45%	-36,56%
EXTREMADURA	327,50	307,50	352,75	237,50	193,75	306,31	-18,42%	-45,07%	-36,70%
ESPAÑA	324,57	305,21	357,12	240,44	198,76	306,84	-17,33%	-44,34%	-35,22%

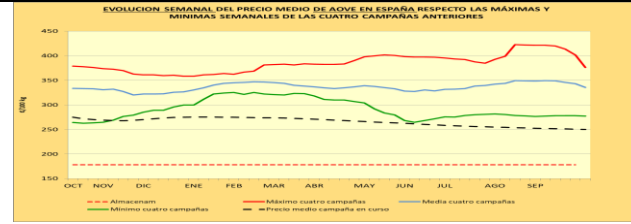
EVOLUCIÓN DEL PRECIO DE AOVE EN ANDALUCÍA POR PROVINCIA	Semana 39 de las últimas 5 campañas					Media cuatro campañas anteriores	VARIACIONES (%)		
	2015/19	2016/19	2017/19	2018/19	2019/19		Campaña anterior	Das campañas anteriores	Media cuatro campañas anteriores
CÓRDOBA	372,50	316,25	376,50	270,00	221,50	333,81	-17,96%	-41,17%	-33,65%
GRANADA	381,50	315,00	381,75	272,50	223,25	332,68	-19,07%	-38,28%	-32,28%
HAEN	379,82	317,63	368,91	275,84	222,50	335,36	-19,41%	-40,95%	-33,71%
MÁLAGA	380,50	317,85	372,00	281,00	228,22	337,84	-18,78%	-38,65%	-32,45%
SEVILLA	392,50	330,67	382,63	289,07	233,50	348,72	-19,22%	-38,97%	-33,04%
ANDALUCÍA	381,32	319,48	372,24	277,68	225,75	337,68	-18,70%	-39,35%	-33,15%



**Semana 39/2019 (23-29/09 del 2019) PRECIOS SEMANALES DE ACEITE DE OLIVA. CAMPAÑA 2018/2019**

PRECIOS MEDIOS DE CAMPAÑA EN LA SEMANA ACTUAL (€/100 kg) *Elaboración Subdirección General de Cultivos Herbáceos e Industriales y Aceite de Oliva a partir de datos de SG Análisis, Coordinación y Estadísticas*

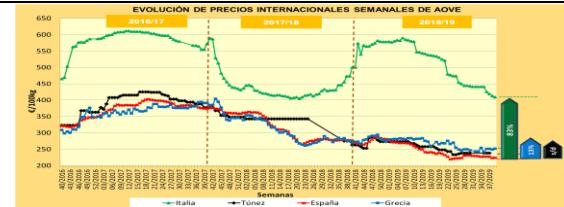
CATEGORIA	PRECIOS MEDIOS EN LA SEMANA ACTUAL				VARIACION PRECIOS MEDIOS DE CAMPAÑA			
	Medio Campaña	Mínimo campaña	Máximo campaña	Medio campaña anterior en la misma semana	Medio cuatro campañas anteriores en la misma semana	Máxima diferencia campaña con semana actual €/200 kg	Campaña anterior %	Medio de cuatro campañas anteriores %
Aceite de oliva virgen extra	249,97	219,15	287,20	319,42	336,26	-57,23	-17,74%	-25,66%
Aceite de oliva virgen	223,74	196,95	253,16	298,39	318,37	-29,42	-25,02%	-29,72%
Aceite de oliva lampante	210,93	186,57	240,29	287,19	305,25	-29,36	-26,55%	-30,90%
Aceite de oliva refinado	216,53	192,58	246,44	293,86	313,32	-30,11	-26,39%	-30,96%
Aceite de orujo de oliva refinado	125,23	108,93	160,93	202,60	182,40	36,11	20,20%	31,36%
<b>MEDIA SIN OROJO</b>	<b>225,24</b>	<b>198,76</b>	<b>256,77</b>	<b>299,72</b>	<b>318,30</b>	<b>-31,63</b>	<b>-24,92%</b>	<b>-29,31%</b>



**Semana 39/2019 (16-22/09 del 2019) PRECIOS SEMANALES DE ACEITE DE OLIVA. CAMPAÑA 2018/2019**

PRECIOS INTERNACIONALES DE ACEITE DE OLIVA (€/100 kg) *Elaboración Subdirección General de Cultivos Herbáceos e Industriales y Aceite de Oliva a partir de datos de SG Análisis, Coordinación y Estadísticas, DG Agri e ISMEA*

CATEGORIA	Últimos datos publicados: SEMANA 39/2019 (€/100kg)					VARIACIONES RESPECTO ESPAÑA (%)			
	ESPAÑA	ITALIA	GRECIA	TUNEZ	PORTUGAL	ITALIA	GRECIA	TUNEZ	PORTUGAL
Aceite de oliva virgen extra	223,63	409,00	252,00	0,00	s/d	82,89%	12,69%	s/d	s/d
Aceite de oliva virgen	204,87	255,00	239,00	0,00	s/d	24,47%	16,66%	s/d	s/d
Aceite de oliva lampante	198,76	185,00	187,00	0,00	s/d	-16,99%	-5,92%	s/d	s/d
Aceite de oliva refinado	200,31	215,00				7,33%			
Aceite de orujo de oliva crudo	78,50	120,00				52,87%			



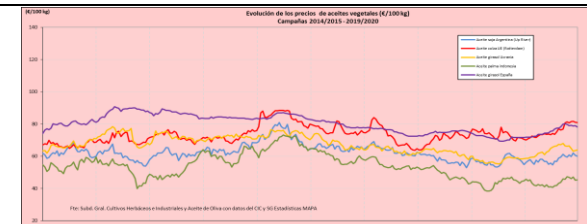
CATEGORIA	VARIACIONES RESPECTO SEMANA ANTERIOR					VARIACIONES RESPECTO CAMPAÑA ANTERIOR				
	ESPAÑA	ITALIA	GRECIA	TUNEZ	PORTUGAL	ESPAÑA	ITALIA	GRECIA	TUNEZ	PORTUGAL
Aceite de oliva virgen extra	0,17%	-0,97%	1,20%	#N/A	s/d	-19,34%	-13,53%	-8,36%	#N/A	s/d
Aceite de oliva virgen	-0,21%	0,20%	2,14%	s/d	s/d	-17,99%	-14,43%	-5,16%	s/d	s/d
Aceite de oliva lampante	0,29%	0,20%	0,00%	#N/A	s/d	-17,33%	-25,00%	-8,33%	s/d	s/d
Aceite de oliva refinado	-1,23%	0,2%				-18,34%	-17,31%			
Aceite de orujo de oliva crudo	0,00%	0,2%				-36,03%	-28,99%			



**Semana 39/2019 (16-22/09 del 2019) PRECIOS SEMANALES DE ACEITES VEGETALES. CAMPAÑA 2018/2019**

PRECIOS INTERNACIONALES DE ACEITES VEGETALES (€/100 kg) *Elaboración Subdirección General de Cultivos Herbáceos e Industriales y Aceite de Oliva a partir de datos de SG Análisis, Coordinación y Estadísticas y Consejo Internacional de Cereales (IC)*

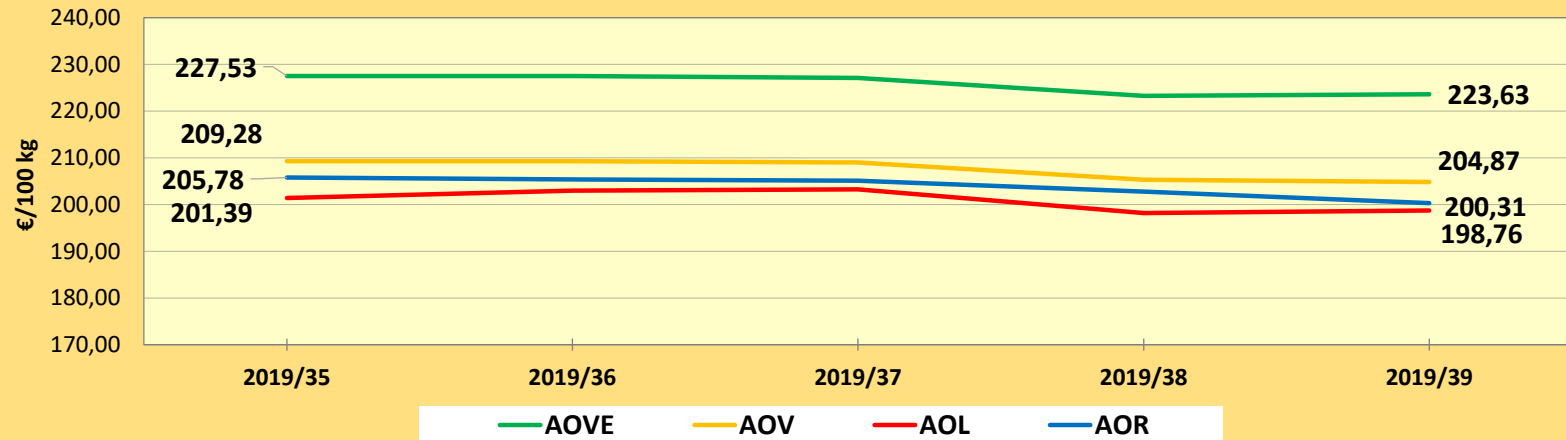
CATEGORIA	Semana		Diferencia		% sobre la cotización			Mínimo		Máximo	
	2019/39	semanal	semanal	semanal	semana anterior	cuatro semanas anteriores	semana anterior	campaña	campaña	campaña	campaña
Aceite de soja - Argentina (log River)	90,00	0,7			-1,1	-1,2	1	84,70	81,90		
Aceite de colza - UE (winter dom)	90,98	-0,2			-2,7	-2,2	48	73,40	82,72		
Aceite de girasol - Ucrania	63,94	+0,4			+0,4	-3,3	49	63,17	67,93		
Aceite de girasol - España	78,21	-0,8			-1,0	-1,0	45	75,53	80,22		
Manteca de palma - Indonesia	45,34	+0,1			+0,1	-3,2	45	40,78	47,34		



Tipo de cambio EUR/USD *Elaboración Subdirección General de Cultivos Herbáceos e Industriales y Aceite de Oliva con datos del Consejo Internacional de Cereales (IC)*

1 Euro = Dólares USA		% sobre la cotización		Dólares USA	
última cotización	diferencia semanal	semana anterior	cuatro semanas anteriores	máximo campaña	máximo campaña
1,09	0,0067	-0,7	-0,4	1,0917	1,1294

### EVOLUCIÓN DEL MERCADO EN LAS ÚLTIMAS 5 SEMANAS



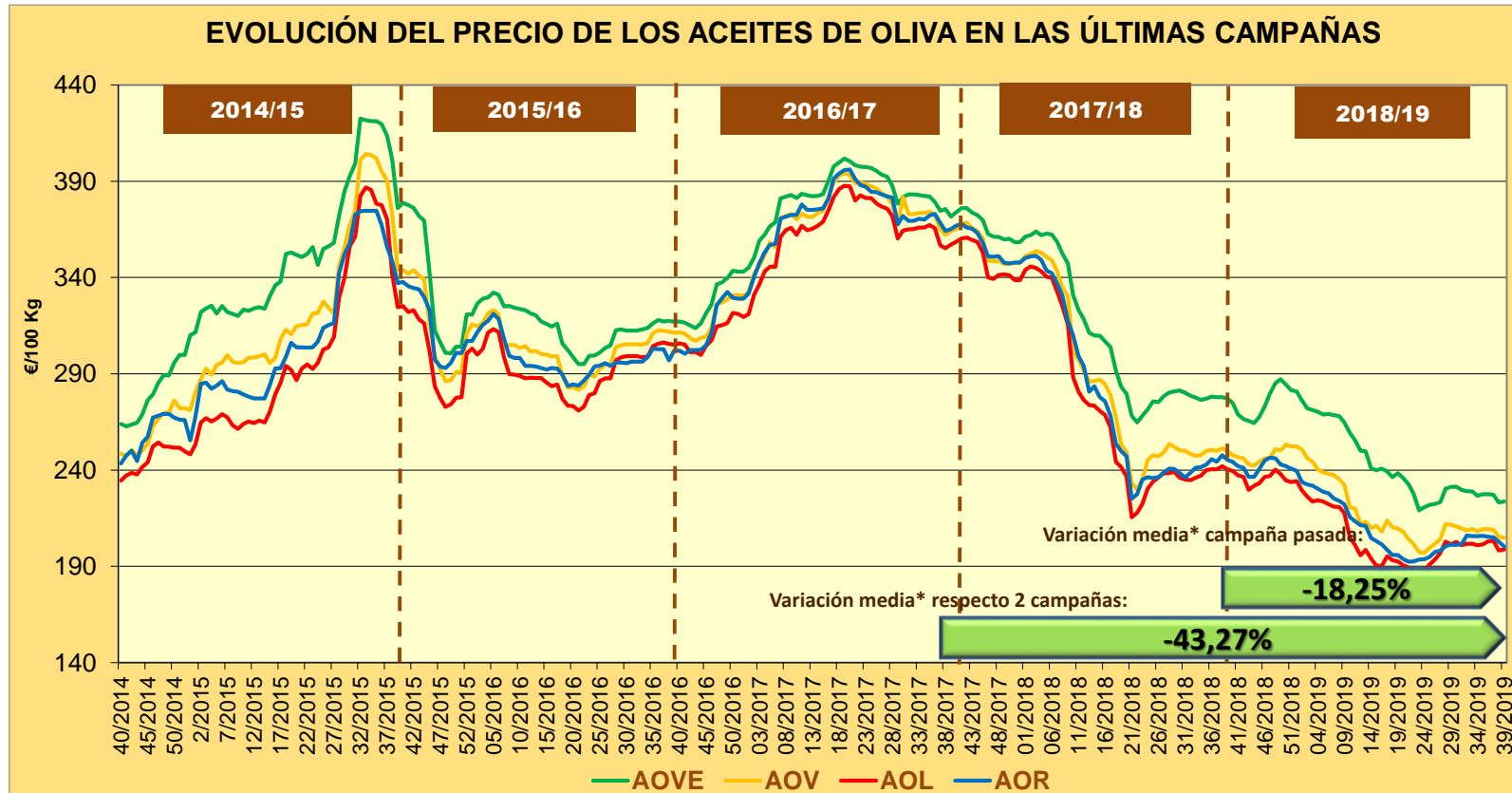
Fuente: SG Análisis, Coordinación y Estadística. MAPA

EVOLUCIÓN NACIONAL POR CATEGORIA
Aceite de oliva virgen extra (AOVE)
Aceite de oliva virgen (AOV)
Aceite de oliva lampante (AOL)
Aceite de oliva refinado (AOR)

SEMANA					EVOLUCIÓN en ÚLTIMAS 5 SEMANAS	
2019/35	2019/36	2019/37	2019/38	2019/39	€/100 kg	%
26/08-01/09	02-08/09	09-15/09	16-22/09	23-29/09		
227,53	227,50	227,10	223,25	223,63	↓ -3,90	↓ -1,71%
209,28	209,28	209,03	205,31	204,87	↓ -4,41	↓ -2,11%
201,39	202,95	203,23	198,18	198,76	↓ -2,62	↓ -1,30%
205,78	205,41	205,08	202,81	200,31	↓ -5,47	↓ -2,66%

MEDIA
-------

210,99	211,28	211,11	207,39	206,89	↓ -4,10	↓ -1,95%
--------	--------	--------	--------	--------	---------	----------



Fuente: SG Análisis, Coordinación y Estadística. MAPA

EVOLUCIÓN NACIONAL POR CATEGORÍA	Semana 39 de las últimas 5 campañas					VARIACIONES (%)			
	2015/39	2016/39	2017/39	2018/39	2019/39	Media cuatro campañas anteriores	Campaña anterior	Dos campañas	Media cuatro campañas anteriores
<b>Aceite de oliva virgen extra</b>	376,06	316,94	371,63	277,25	223,63	335,47	↓ -19,34%	↓ -39,82%	↓ -33,34%
<b>Aceite de oliva virgen</b>	343,83	311,39	364,24	249,82	204,87	317,32	↓ -17,99%	↓ -43,76%	↓ -35,44%
<b>Aceite de oliva lampante</b>	324,57	305,21	357,12	240,44	198,76	306,84	↓ -17,33%	↓ -44,34%	↓ -35,22%
<b>Aceite de oliva refinado</b>	337,06	301,97	365,25	245,31	200,31	312,40	↓ -18,34%	↓ -45,16%	↓ -35,88%
<b>Aceite de orujo de oliva refinado</b>	177,81	137,26	251,67	161,33	109,67	182,02	↓ -32,02%	↓ -56,42%	↓ -39,75%
<b>MEDIA</b>	345,38	308,88	364,56	253,21	206,89	318,01	↓ -18,25%	↓ -43,27%	↓ -34,97%



## PRECIOS ACEITE DE OLIVA EN MERCADOS REPRESENTATIVOS

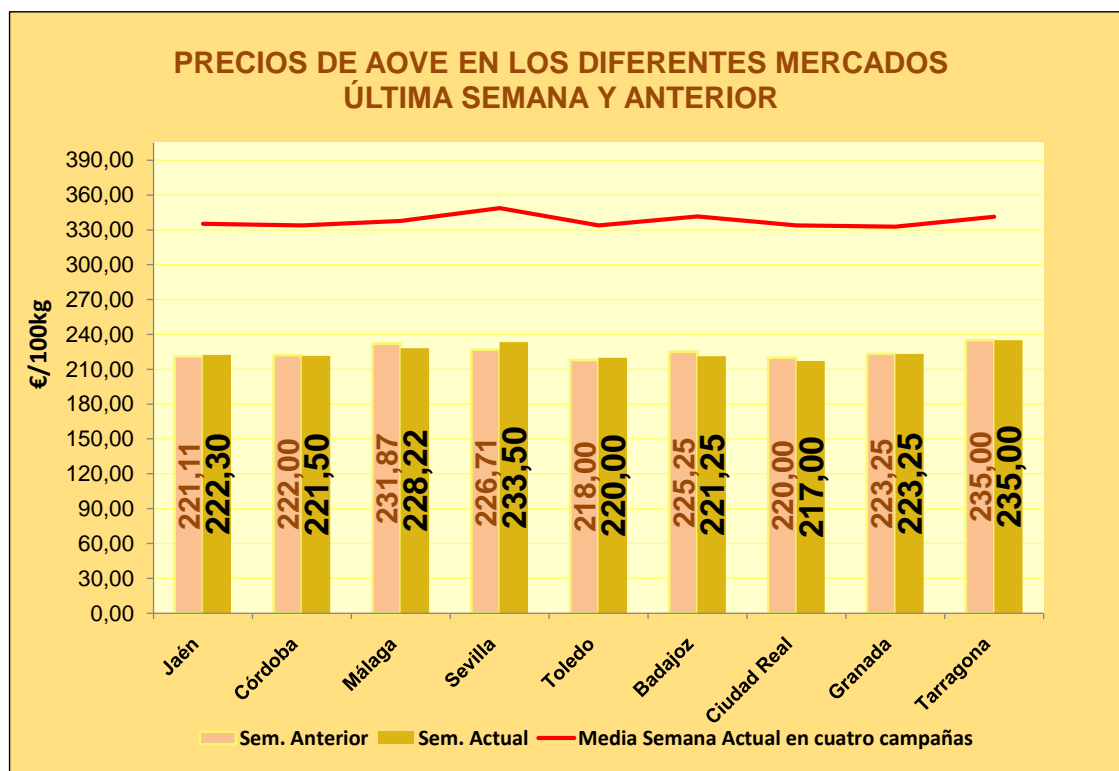
(Fuente: Informe Semanal de Coyuntura del MAPA)

Unidad: €/100 kg	Semana	35/2019	36/2019	37/2019	38/2019	39/2019	VARIACIÓN RESPECTO ÚLTIMA SEMANA (€/100kg)	VARIACIÓN RESPECTO ÚLTIMA SEMANA (%)	VARIACIÓN RESPECTO PRINCIPIO DE CAMPAÑA* (%)	VARIACIÓN RESPECTO INICIO DE SUBIDAS (%)	VARIACIÓN RESPECTO LA MISMA SEMANA CAMPAÑA ANTERIOR (%)
	Mercado representativo	26/08-01/09	02-08/09	09-15/09	16-22/09	23-29/09					
<b>ACEITE DE OLIVA VIRGEN EXTRA Menos de 0,8º</b>	Jaén	223,70	224,35	222,50	221,11	222,30	1,19	0,54%	-18,23%	13,42%	-19,41%
	Córdoba	226,50	227,00	227,00	222,00	221,50	-0,50	-0,23%	-18,72%	12,55%	-17,96%
	Málaga	235,00	235,00	231,87	231,87	228,22	-3,65	-1,57%	-18,40%	16,92%	-18,78%
	Sevilla	240,50	240,50	239,07	226,71	233,50	6,80	3,00%	-18,50%	2,28%	-19,22%
	Toledo	221,00	222,00	221,00	218,00	220,00	2,00	0,92%	-19,12%	12,24%	-20,00%
	Badajoz	230,00	220,00	227,75	225,25	221,25	-4,00	-1,78%	-20,98%	10,74%	-20,98%
	Ciudad Real	222,00	223,00	228,00	220,00	217,00	-3,00	-1,36%	-19,63%	11,28%	-20,80%
	Granada	225,88	226,13	225,38	223,25	223,25	0,00	0,00%	-16,54%	13,32%	-18,07%
Tarragona	237,50	237,50	235,00	235,00	235,00	0,00	0,00%	-15,32%	10,14%	-15,32%	
<b>ACEITE DE OLIVA VIRGEN De 0,8º a 2º</b>	Jaén	208,40	207,50	207,75	204,23	203,27	-0,96	-0,47%	-17,45%	14,84%	-18,74%
	Badajoz	210,00	210,00	208,00	204,25	201,75	-2,50	-1,22%	-19,30%	11,90%	-19,30%
	Córdoba	209,00	210,00	209,50	206,00	205,00	-1,00	-0,49%	-17,17%	15,62%	-17,51%
	Tarragona	210,00	210,00	207,50	207,50	202,50	-5,00	-2,41%	-19,00%	12,31%	-19,00%
	Granada	207,50	208,00	207,88	205,13	205,13	0,00	0,00%	-17,87%	15,24%	-18,28%
	Sevilla	204,00	206,00	206,00	208,75	206,00	-2,75	-1,32%	-19,22%	11,17%	-19,61%
	Toledo	205,00	207,00	205,00	202,00	202,00	0,00	0,00%	-18,55%	16,76%	-19,84%
<b>ACEITE DE OLIVA LAMPANTE A partir de 2º</b>	Jaén	201,47	203,15	203,50	197,40	198,69	1,29	0,65%	-16,93%	21,15%	-17,50%
	Córdoba	202,50	204,50	205,00	200,50	200,00	-0,50	-0,25%	-16,67%	23,46%	-16,67%
	Tarragona	182,50	185,00	185,00	185,00	180,00	-5,00	-2,70%	-20,00%	15,19%	-20,00%
	Badajoz	202,50	202,50	202,50	192,50	193,75	1,25	0,65%	-18,42%	19,38%	-18,42%
	Málaga	202,50	202,50	202,40	202,40	202,40	0,00	0,00%	-17,32%	25,63%	-17,32%
	Sevilla	207,50	207,50	206,50	206,50	206,50	0,00	0,00%	-16,19%	27,00%	-16,19%
<b>ACEITE DE OLIVA REFINADO</b>	Jaén	206,13	205,13	205,13	202,50	202,50	0,00	0,00%	-16,49%	16,19%	-16,66%
	Córdoba	203,00	202,50	202,50	200,00	200,00	0,00	0,00%	-17,53%	14,42%	-18,37%
	Sevilla	209,00	209,00	207,68	203,74	203,74	0,00	0,00%	-17,52%	s/d	s/d
	Tarragona	205,00	205,00	205,00	205,00	195,00	-10,00	-4,88%	-20,41%	9,98%	-20,41%
<b>ACEITE DE ORUJO REFINADO</b>	Jaén	112,50	111,00	111,00	111,00	111,00	0,00	0,00%	-31,69%	-5,77%	-31,69%
	Córdoba	109,00	108,00	108,00	108,00	108,00	0,00	0,00%	-31,86%	-7,80%	-33,13%
	Tarragona	110,00	110,00	110,00	110,00	110,00	0,00	0,00%	-31,25%	-6,14%	-31,25%
<b>ACEITE DE GIRASOL REFINADO</b>	Córdoba	77,00	77,50	77,50	77,72	77,72	0,00	0,00%	4,18%	1,07%	3,48%
	Tarragona	81,00	81,00	80,00	80,00	78,00	-2,00	-2,50%	6,85%	-0,64%	6,12%
	Sevilla	79,00	79,25	79,00	79,28	78,90	-0,38	-0,48%	5,42%	1,81%	5,09%

Inicio de las subidas: semana 21/2014

Fuente: SG Análisis, Coordinación y Estadística. MAPA





Fuente: SG Análisis, Coordinación y Estadística. MAPA

CATEGORIA	SEMANA		VARIACION SEMANA ANTERIOR		VARIACIONES PRECIOS SEMANALES DE CAMPAÑA (%)			
	2019/38	2019/39	€/100 kg	%	Inicio Campaña Semana	Misma semana	Misma semana 2	Media de cuatro
	16-22/09	23-29/09						
Aceite de oliva virgen extra	223,25	223,63	↑ 0,38	↑ 0,17%	↓ -18,59%	↓ -19,34%	↓ -39,82%	↓ -33,34%
Aceite de oliva virgen	205,31	204,87	↓ -0,44	↓ -0,22%	↓ -17,26%	↓ -17,99%	↓ -43,76%	↓ -35,44%
Aceite de oliva lampante	198,18	198,76	↑ 0,58	↑ 0,29%	↓ -16,97%	↓ -17,33%	↓ -44,34%	↓ -35,22%
Aceite de oliva refinado	202,81	200,31	↓ -2,50	↓ -1,23%	↓ -17,99%	↓ -18,34%	↓ -45,16%	↓ -35,88%
Aceite de orujo de oliva refinado	109,67	109,67	↓ 0,00	↓ 0,00%	↓ -31,60%	↓ -32,02%	↓ -56,42%	↓ -39,75%
<b>MEDIA SIN ORUJO</b>	<b>207,39</b>	<b>206,89</b>	<b>↓ -0,50</b>	<b>↓ -0,25%</b>	<b>↓ -17,70%</b>	<b>↓ -18,25%</b>	<b>↓ -43,27%</b>	<b>↓ -34,97%</b>

## EVOLUCIÓN DEL PRECIO DEL ACEITE DE OLIVA EN ESPAÑA EN LAS ÚLTIMAS SEMANAS POR CCAA

EVOLUCIÓN DEL PRECIO DE AOVE EN ESPAÑA POR CCAA
ANDALUCIA
CASTILLA LA MANCHA
CATALUÑA
EXTREMADURA

Semana					VARIACION SEMANA ANTERIOR		EVOLUCIÓN en ÚLTIMAS 5 SEMANAS		VARIACIONES (%)	
2019/35	2019/36	2019/37	2019/38	2019/39	€/100 kg	%	€/100 kg	%	Inicio campaña	Campaña anterior
230,32	230,60	229,16	224,99	<b>225,75</b>	0,77	↑ 0,34%	-4,56	↓ -1,98%	↓ -18,09%	↓ -18,70%
221,50	222,50	224,50	219,00	<b>218,50</b>	-0,50	↓ -0,23%	-3,00	↓ -1,35%	↓ -19,37%	↓ -20,40%
237,50	237,50	235,00	235,00	<b>235,00</b>	0,00	→ 0,00%	-2,50	↓ -1,05%	↓ -15,32%	↓ -15,32%
230,00	220,00	227,75	225,25	<b>221,25</b>	-4,00	↓ -1,78%	-8,75	↓ -3,80%	↓ -20,98%	↓ -20,98%

ESPAÑA
--------

227,53	227,50	227,10	223,25	<b>223,63</b>	0,38	↑ 0,17%	-3,90	↓ -1,71%	↓ -18,59%	↓ -19,34%
--------	--------	--------	--------	---------------	------	---------	-------	----------	-----------	-----------

EVOLUCIÓN DEL PRECIO DE AOV EN ESPAÑA POR CCAA
ANDALUCIA
CASTILLA LA MANCHA
CATALUÑA
EXTREMADURA

Semana					VARIACION SEMANA ANTERIOR		EVOLUCIÓN en ÚLTIMAS 5 SEMANAS		VARIACIONES (%)	
2019/35	2019/36	2019/37	2019/38	2019/39	€/100 kg	%	€/100 kg	%	Inicio campaña	Campaña anterior
209,28	209,80	209,47	206,02	<b>206,82</b>	0,80	↑ 0,39%	-2,46	↓ -1,18%	↓ -16,65%	↓ -17,81%
205,00	207,00	205,00	202,00	<b>202,00</b>	0,00	→ 0,00%	-3,00	↓ -1,46%	↓ -18,55%	↓ -19,84%
210,00	210,00	207,50	207,50	<b>202,50</b>	-5,00	↓ -2,41%	-7,50	↓ -3,57%	↓ -19,00%	↓ -19,00%
210,00	210,00	208,00	204,25	<b>201,75</b>	-2,50	↓ -1,22%	-8,25	↓ -3,93%	↓ -19,30%	↓ -19,30%

ESPAÑA
--------

209,28	209,28	209,03	205,31	<b>204,87</b>	-0,44	↓ -0,22%	-4,41	↓ -2,11%	↓ -17,26%	↓ -17,99%
--------	--------	--------	--------	---------------	-------	----------	-------	----------	-----------	-----------

EVOLUCIÓN DEL PRECIO DE AOL EN ESPAÑA POR CCAA
ANDALUCIA
CATALUÑA
EXTREMADURA

Semana					VARIACION SEMANA ANTERIOR		EVOLUCIÓN en ÚLTIMAS 5 SEMANAS		VARIACIONES (%)	
2019/35	2019/36	2019/37	2019/38	2019/39	€/100 kg	%	€/100 kg	%	Inicio campaña	Campaña anterior
202,97	203,83	203,80	201,13	<b>201,29</b>	0,16	↑ 0,08%	-1,68	↓ -0,83%	↓ -16,88%	↓ -17,08%
182,50	185,00	185,00	185,00	<b>180,00</b>	-5,00	↓ -2,70%	-2,50	↓ -1,37%	↓ -20,00%	↓ -20,00%
202,50	202,50	202,50	192,50	<b>193,75</b>	1,25	↑ 0,65%	-8,75	↓ -4,32%	↓ -18,42%	↓ -18,42%

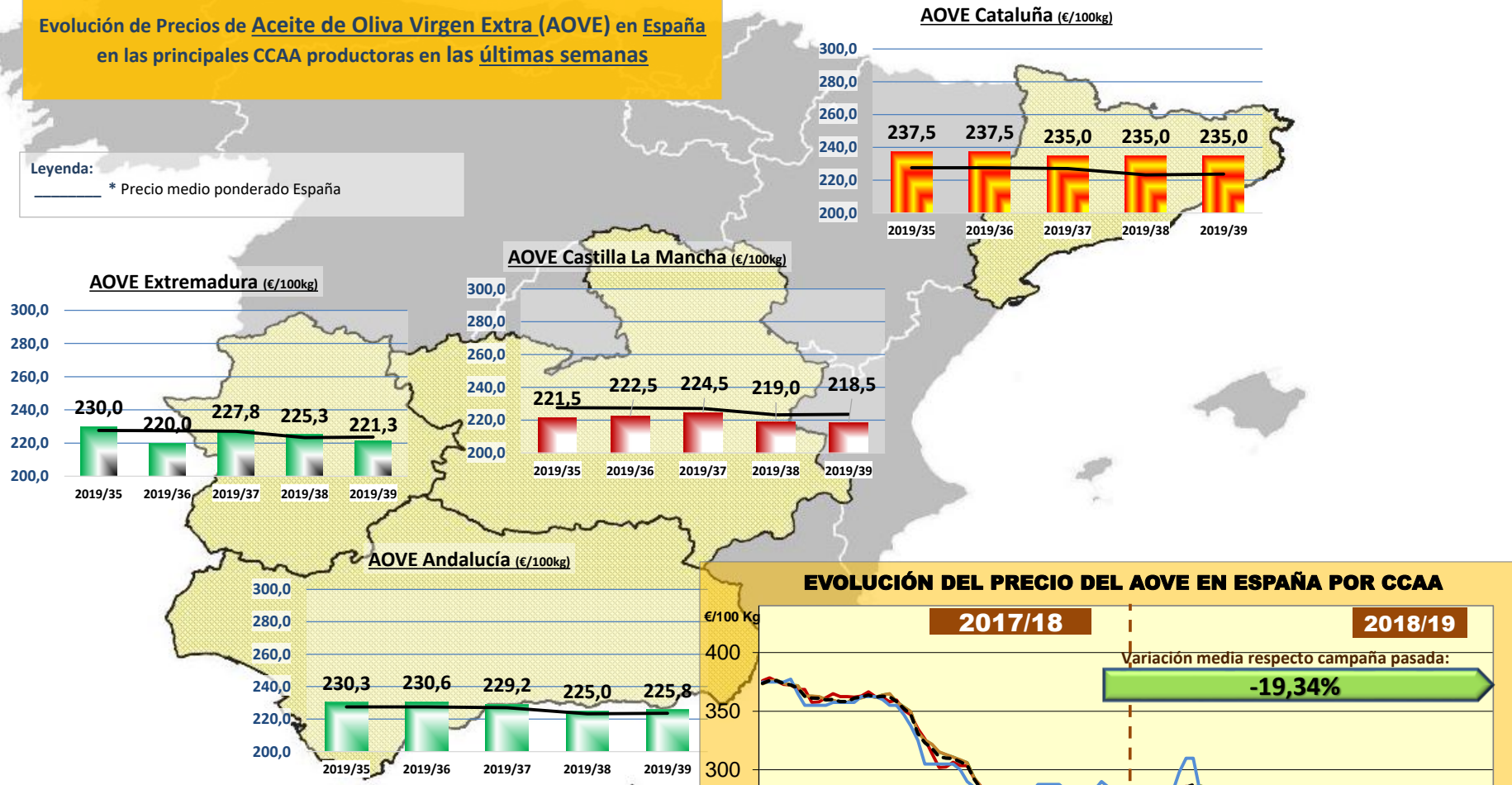
ESPAÑA
--------

201,39	202,95	203,23	198,18	<b>198,76</b>	0,58	↑ 0,29%	-2,62	↓ -1,30%	↓ -16,97%	↓ -17,33%
--------	--------	--------	--------	---------------	------	---------	-------	----------	-----------	-----------

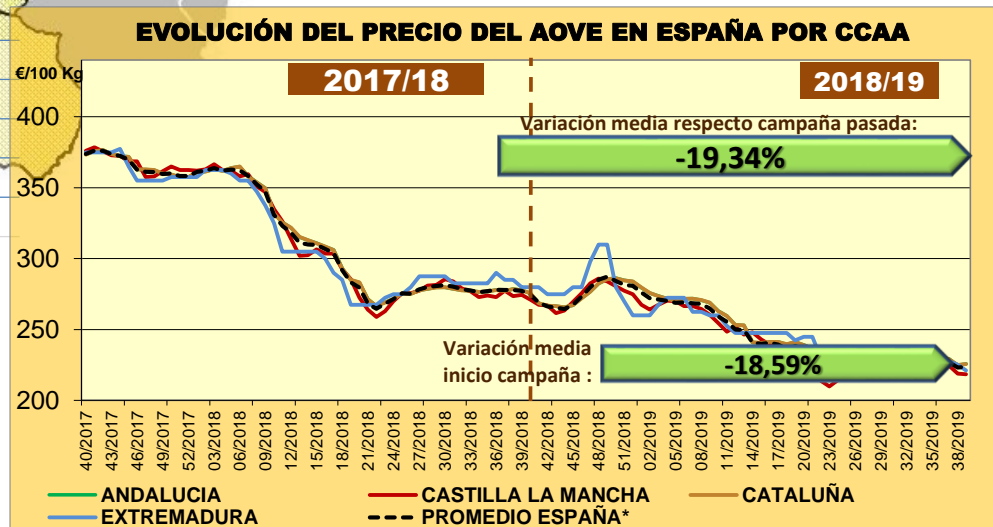
\*Nota metodológica: precios medios de las CCAA sin ponderar peso provincial

**Evolución de Precios de Aceite de Oliva Virgen Extra (AOVE) en España en las principales CCAA productoras en las últimas semanas**

Leyenda:  
 \_\_\_\_\_ \* Precio medio ponderado España

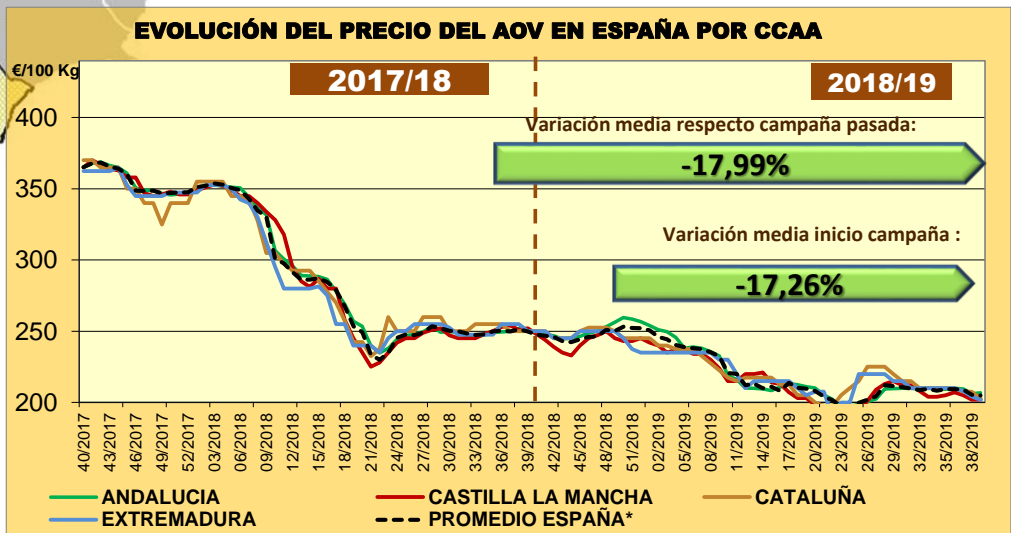
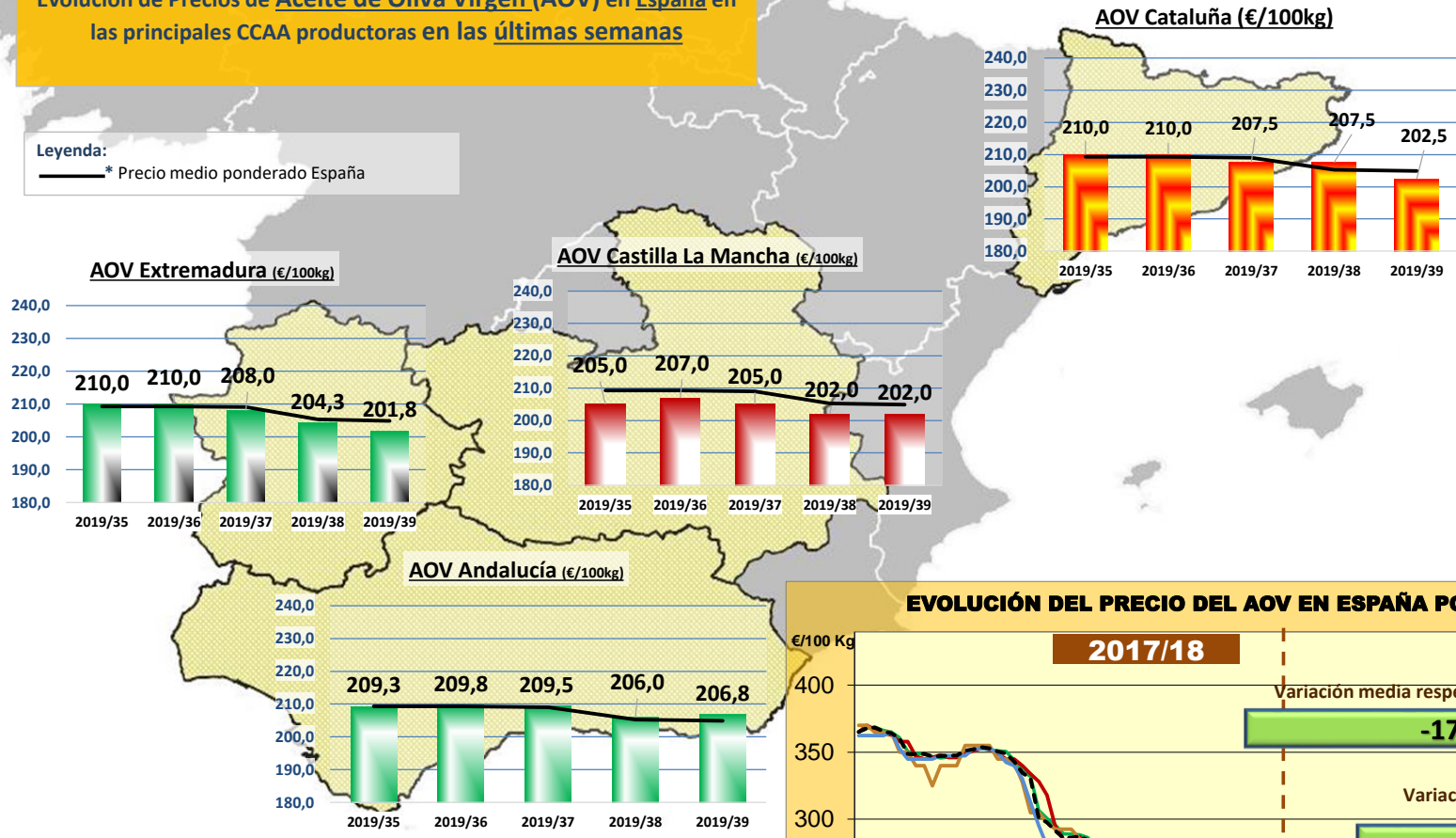


Fuente: SG Análisis, Coordinación y Estadística. MAPA  
 Nota metodológica: precios medios de las CCAA sin ponderar peso provincial



**Evolución de Precios de Aceite de Oliva Virgen (AOV) en España en las principales CCAA productoras en las últimas semanas**

Leyenda:  
 — \* Precio medio ponderado España



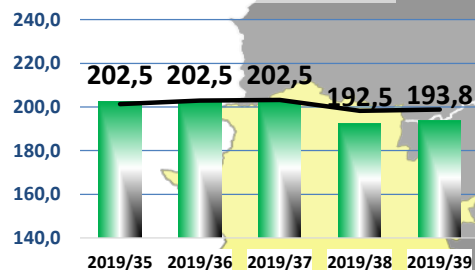
Fuente: SG Análisis, Coordinación y Estadística. MAPA  
 Nota metodológica: precios medios de las CCAA sin ponderar peso provincial

## Evolución de Precios de Aceite de Oliva Lampante (AOL) en España en las principales CCAA productoras en las últimas semanas

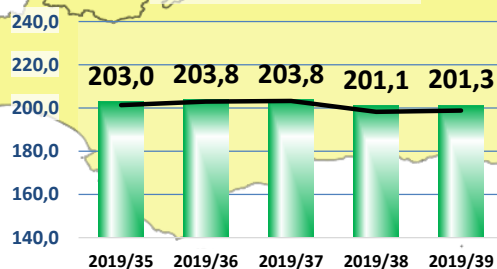
Legenda:

\* Precio medio ponderado España

### AOL Extremadura (€/100kg)



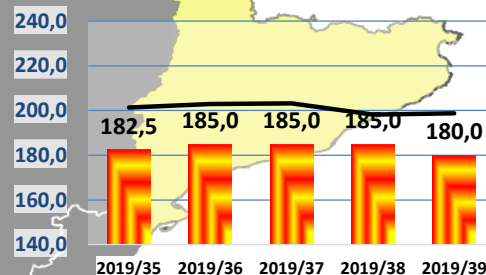
### AOL Andalucía (€/100kg)



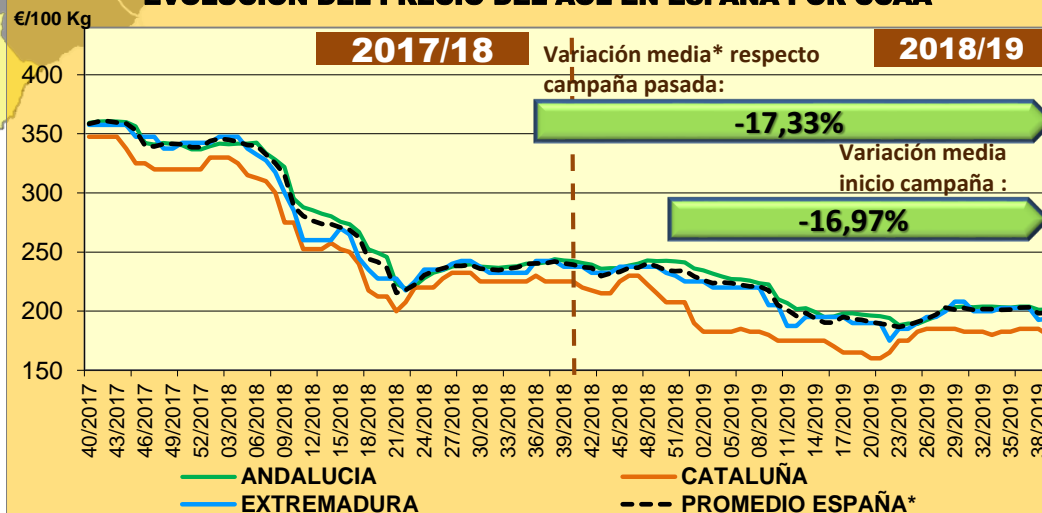
Fuente: SG Análisis, Coordinación y Estadística. MAPA

Nota metodológica: precios medios de las CCAA sin ponderar peso provincial

### AOL Cataluña (€/100kg)



## EVOLUCIÓN DEL PRECIO DEL AOL EN ESPAÑA POR CCAA





## EVOLUCIÓN DEL PRECIO DEL ACEITE DE OLIVA EN ANDALUCÍA EN LAS ÚLTIMAS SEMANAS POR PROVINCIAS

EVOLUCIÓN DEL PRECIO DE <b>AOVE</b> EN <b>ANDALUCÍA</b> POR PROVINCIA
<b>CÓRDOBA</b>
<b>GRANADA</b>
<b>JAEN</b>
<b>MÁLAGA</b>
<b>SEVILLA</b>

SEMANA					VARIACION SEMANA ANTERIOR		EVOLUCIÓN ÚLTIMAS 5 SEMANAS		VARIACIONES (%)	
2019/35	2019/36	2019/37	2019/38	2019/39	€/100 kg	%	€/100 kg	%	Inicio campaña	Campaña anterior
226,50	227,00	227,00	222,00	<b>221,50</b>	-0,50	↓ -0,23%	-5,00	↓ -2,21%	↓ -18,72%	↓ -17,96%
225,88	226,13	225,38	223,25	<b>223,25</b>	0,00	→ 0,00%	-2,63	↓ -1,16%	↓ -16,54%	↓ -18,07%
223,70	224,35	222,50	221,11	<b>222,30</b>	1,19	↑ 0,54%	-1,40	↓ -0,63%	↓ -18,23%	↓ -19,41%
235,00	235,00	231,87	231,87	<b>228,22</b>	-3,65	↓ -1,57%	-6,78	↓ -2,89%	↓ -18,40%	↓ -18,78%
240,50	240,50	239,07	226,71	<b>233,50</b>	6,80	↑ 3,00%	-7,00	↓ -2,91%	↓ -18,50%	↓ -19,22%

<b>ANDALUCÍA</b>
------------------

230,32	230,60	229,16	224,99	<b>225,75</b>	0,77	↑ 0,34%	-4,56	↓ -1,98%	↓ -18,09%	↓ -18,70%
--------	--------	--------	--------	---------------	------	---------	-------	----------	-----------	-----------

EVOLUCIÓN DEL PRECIO DE <b>AOV</b> EN <b>ANDALUCÍA</b> POR PROVINCIA
<b>CÓRDOBA</b>
<b>GRANADA</b>
<b>JAEN</b>
<b>MÁLAGA</b>
<b>SEVILLA</b>

SEMANA					VARIACION SEMANA ANTERIOR		EVOLUCIÓN ÚLTIMAS 5 SEMANAS		VARIACIONES (%)	
2019/35	2019/36	2019/37	2019/38	2019/39	€/100 kg	%	€/100 kg	%	Inicio campaña	Campaña anterior
209,00	210,00	209,50	206,00	<b>205,00</b>	-1,00	↓ -0,49%	-4,00	↓ -1,91%	↓ -17,17%	↓ -17,51%
207,50	208,00	207,88	205,13	<b>205,13</b>	0,00	→ 0,00%	-2,38	↓ -1,14%	↓ -17,87%	↓ -18,28%
208,40	207,50	207,75	204,23	<b>203,27</b>	-0,96	↓ -0,47%	-5,14	↓ -2,46%	↓ -17,45%	↓ -18,74%
204,00	206,00	206,00	208,75	<b>206,00</b>	-2,75	↓ -1,32%	2,00	↑ 0,98%	↓ -19,22%	↓ -19,61%
209,28	209,28	209,03	205,31	<b>204,87</b>	-0,44	↓ -0,22%	-4,41	↓ -2,11%	↓ -17,26%	↓ -17,99%

<b>ANDALUCÍA</b>
------------------

209,28	209,80	209,47	206,02	<b>206,82</b>	0,80	↑ 0,39%	-2,46	↓ -1,18%	↓ -16,65%	↓ -17,81%
--------	--------	--------	--------	---------------	------	---------	-------	----------	-----------	-----------

EVOLUCIÓN DEL PRECIO DE <b>AOL</b> EN <b>ANDALUCÍA</b> POR PROVINCIA
<b>CÓRDOBA</b>
<b>GRANADA</b>
<b>JAEN</b>
<b>MÁLAGA</b>
<b>SEVILLA</b>

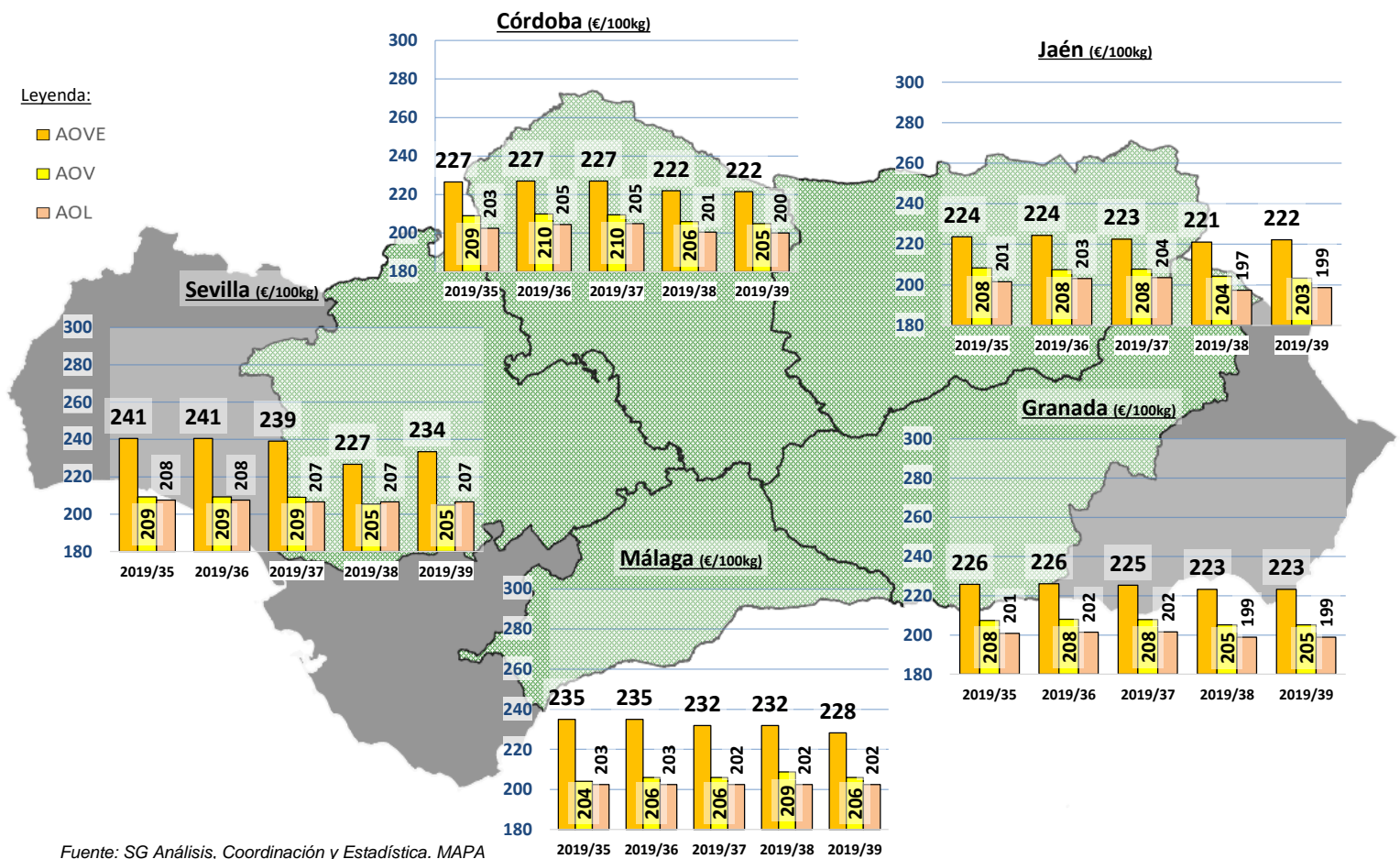
SEMANA					VARIACION SEMANA ANTERIOR		EVOLUCIÓN ÚLTIMAS 5 SEMANAS		VARIACIONES (%)	
2019/35	2019/36	2019/37	2019/38	2019/39	€/100 kg	%	€/100 kg	%	Inicio campaña	Campaña anterior
202,50	204,50	205,00	200,50	<b>200,00</b>	-0,50	↓ -0,25%	-2,50	↓ -1,23%	↓ -16,67%	↓ -16,67%
200,88	201,50	201,63	198,88	<b>198,88</b>	0,00	→ 0,00%	-2,00	↓ -1,00%	↓ -17,31%	↓ -17,74%
201,47	203,15	203,50	197,40	<b>198,69</b>	1,29	↑ 0,65%	-2,78	↓ -1,38%	↓ -16,93%	↓ -17,50%
202,50	202,50	202,40	202,40	<b>202,40</b>	0,00	→ 0,00%	-0,11	↓ -0,05%	↓ -17,32%	↓ -17,32%
207,50	207,50	206,50	206,50	<b>206,50</b>	0,00	→ 0,00%	-1,00	↓ -0,48%	↓ -16,19%	↓ -16,19%

<b>ANDALUCÍA</b>
------------------

202,97	203,83	203,80	201,13	<b>201,29</b>	0,16	↑ 0,08%	-1,68	↓ -0,83%	↓ -16,97%	↓ -17,33%
--------	--------	--------	--------	---------------	------	---------	-------	----------	-----------	-----------

Nota metodológica: precios medios de las CCAA sin ponderar peso provincial

## Evolución de Precios de Aceite de Oliva (AOVE, AOV y AOL) en Andalucía en las últimas semanas



Fuente: SG Análisis, Coordinación y Estadística. MAPA



## EVOLUCIÓN DEL PRECIO DEL ACEITE DE OLIVA EN ESPAÑA EN LAS ÚLTIMAS CAMPAÑAS POR CCAA

EVOLUCIÓN DEL PRECIO DE <b>AOVE</b> EN ESPAÑA POR CCAA	Semana 39 de las últimas 5 campañas					Media cuatro campañas anteriores	Variaciones (%)		
	2015/39	2016/39	2017/39	2018/39	2019/39		Campaña anterior	Dos campañas anteriores	Media 4 campañas anteriores
ANDALUCÍA	381,32	319,48	372,24	277,68	225,75	337,68	↓ -18,70%	↓ -39,35%	↓ -33,15%
CASTILLA LA MANCHA	372,50	318,50	370,00	274,50	218,50	333,88	↓ -20,40%	↓ -40,95%	↓ -34,56%
CATALUÑA	385,00	322,50	380,00	277,50	235,00	341,25	↓ -15,32%	↓ -38,16%	↓ -31,14%
EXTREMADURA	395,00	317,50	373,75	280,00	221,25	341,56	↓ -20,98%	↓ -40,80%	↓ -35,22%

ESPAÑA	376,06	316,94	371,63	277,25	223,63	335,47	↓ -19,34%	↓ -39,82%	↓ -33,34%
--------	--------	--------	--------	--------	--------	--------	-----------	-----------	-----------

EVOLUCIÓN DEL PRECIO DE <b>AOV</b> EN ESPAÑA POR CCAA	Semana 39 de las últimas 5 campañas					Media cuatro campañas anteriores	Variaciones (%)		
	2015/39	2016/39	2017/39	2018/39	2019/39		Campaña anterior	Dos campañas anteriores	Media 4 campañas anteriores
ANDALUCÍA	345,11	313,01	363,73	251,63	206,82	318,37	↓ -17,81%	↓ -43,14%	↓ -35,04%
CASTILLA LA MANCHA	348,00	311,00	362,00	252,00	202,00	318,25	↓ -19,84%	↓ -44,20%	↓ -36,53%
CATALUÑA	330,00	315,00	370,00	250,00	202,50	316,25	↓ -19,00%	↓ -45,27%	↓ -35,97%
EXTREMADURA	365,00	312,50	362,50	250,00	201,75	322,50	↓ -19,30%	↓ -44,34%	↓ -37,44%

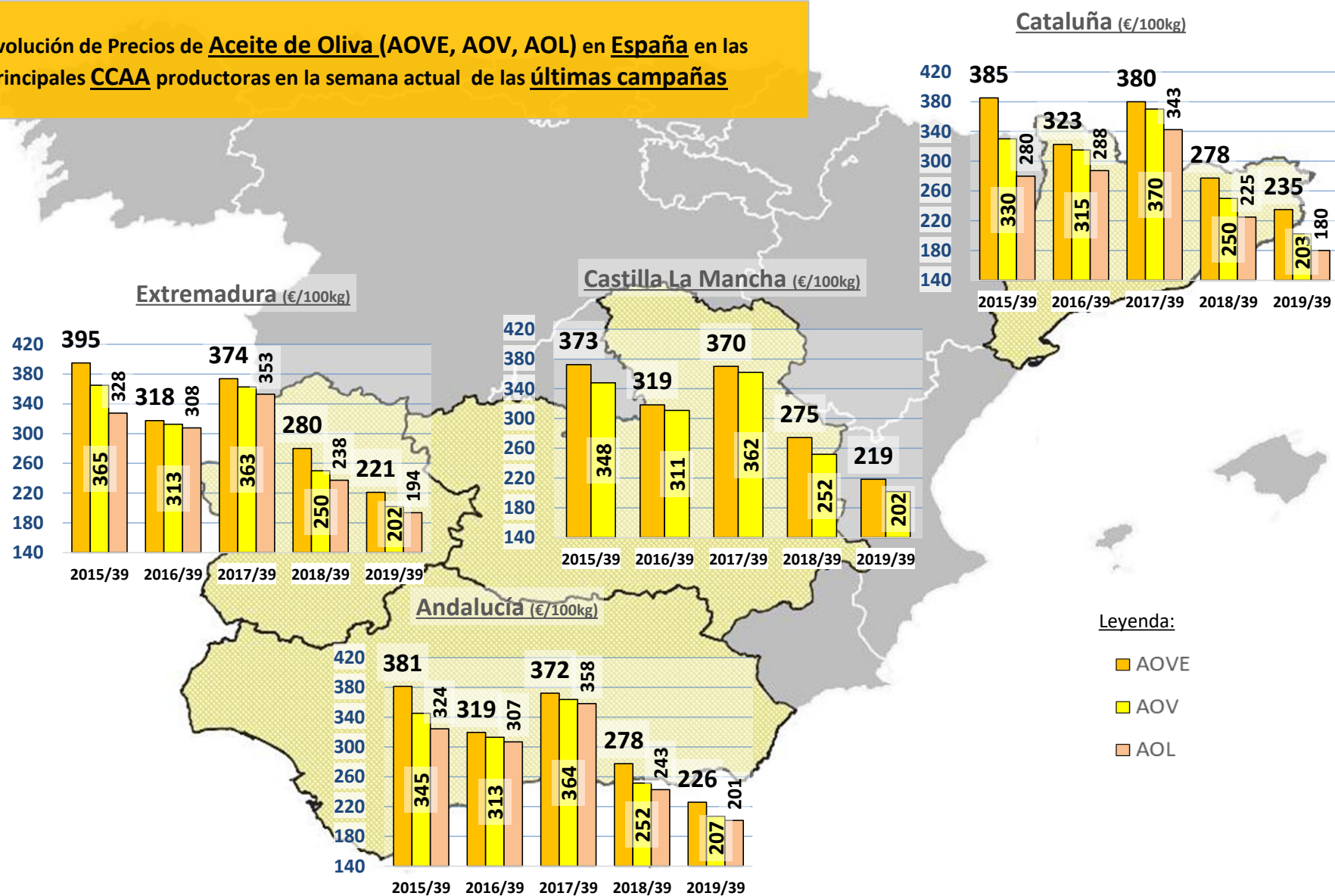
ESPAÑA	343,83	311,39	364,24	249,82	204,87	317,32	↓ -17,99%	↓ -43,76%	↓ -35,44%
--------	--------	--------	--------	--------	--------	--------	-----------	-----------	-----------

EVOLUCIÓN DEL PRECIO DE <b>AOL</b> EN ESPAÑA POR CCAA	Semana 39 de las últimas 5 campañas					Media cuatro campañas anteriores	Variaciones (%)		
	2015/39	2016/39	2017/39	2018/39	2019/39		Campaña anterior	Dos campañas anteriores	Media 4 campañas anteriores
ANDALUCÍA	324,46	306,99	358,33	242,76	201,29	308,13	↓ -17,08%	↓ -43,82%	↓ -34,67%
CATALUÑA	280,00	287,50	342,50	225,00	180,00	283,75	↓ -20,00%	↓ -47,45%	↓ -36,56%
EXTREMADURA	327,50	307,50	352,75	237,50	193,75	306,31	↓ -18,42%	↓ -45,07%	↓ -36,75%

ESPAÑA	324,57	305,21	357,12	240,44	198,76	306,84	↓ -17,33%	↓ -44,34%	↓ -35,22%
--------	--------	--------	--------	--------	--------	--------	-----------	-----------	-----------

Nota metodológica: precios medios de las CCAA sin ponderar peso provincial

Evolución de Precios de **Aceite de Oliva (AOVE, AOV, AOL)** en **España** en las principales **CCAA** productoras en la semana actual de las **últimas campañas**



Fuente: SG Análisis, Coordinación y Estadística. MAPA

## EVOLUCIÓN DEL PRECIO DEL ACEITE DE OLIVA EN ANDALUCÍA EN LAS ÚLTIMAS CAMPAÑAS POR PROVINCIAS

EVOLUCIÓN DEL PRECIO DE <b>AOVE</b> EN <b>ANDALUCÍA</b> POR PROVINCIA
<b>CÓRDOBA</b>
<b>GRANADA</b>
<b>JAEN</b>
<b>MÁLAGA</b>
<b>SEVILLA</b>
<b>ANDALUCIA</b>

Semana 39 de las últimas 5 campañas					Media cuatro campañas anteriores	Variaciones (%)		
2015/39	2016/39	2017/39	2018/39	2019/39		Campaña anterior	Dos campañas anteriores	Media cuatro campañas anteriores
372,50	316,25	376,50	270,00	221,50	333,81	↓ -17,96%	↓ -41,17%	↓ -33,65%
381,50	315,00	361,73	272,50	223,25	332,68	↓ -18,07%	↓ -38,28%	↓ -32,89%
379,62	317,63	368,35	275,84	222,30	335,36	↓ -19,41%	↓ -39,65%	↓ -33,71%
380,50	317,85	372,00	281,00	228,22	337,84	↓ -18,78%	↓ -38,65%	↓ -32,45%
392,50	330,67	382,63	289,07	233,50	348,72	↓ -19,22%	↓ -38,97%	↓ -33,04%
381,32	319,48	372,24	277,68	225,75	337,68	↓ -18,70%	↓ -39,35%	↓ -33,15%

EVOLUCIÓN DEL PRECIO DE <b>AOV</b> EN <b>ANDALUCÍA</b> POR PROVINCIA
<b>CÓRDOBA</b>
<b>GRANADA</b>
<b>JAEN</b>
<b>MÁLAGA</b>
<b>SEVILLA</b>
<b>ANDALUCIA</b>

Semana 39 de las últimas 5 campañas					Media cuatro campañas anteriores	Variaciones (%)		
2015/39	2016/39	2017/39	2018/39	2019/39		Campaña anterior	Dos campañas anteriores	Media cuatro campañas anteriores
338,00	311,38	366,50	248,50	205,00	316,10	↓ -17,51%	↓ -44,07%	↓ -35,15%
336,50	310,00	358,00	251,00	205,13	313,88	↓ -18,28%	↓ -42,70%	↓ -34,65%
349,55	311,15	362,54	250,15	203,27	318,35	↓ -18,74%	↓ -43,93%	↓ -36,15%
357,50	314,50	371,61	256,25	206,00	324,96	↓ -19,61%	↓ -44,57%	↓ -36,61%
343,83	311,39	364,24	249,82	204,87	317,32	↓ -17,99%	↓ -43,76%	↓ -35,44%
345,11	313,01	363,73	251,63	206,82	318,37	↓ -17,81%	↓ -43,14%	↓ -35,04%

EVOLUCIÓN DEL PRECIO DE <b>AOL</b> EN <b>ANDALUCÍA</b> POR PROVINCIA
<b>CÓRDOBA</b>
<b>GRANADA</b>
<b>JAEN</b>
<b>MÁLAGA</b>
<b>SEVILLA</b>
<b>ANDALUCIA</b>

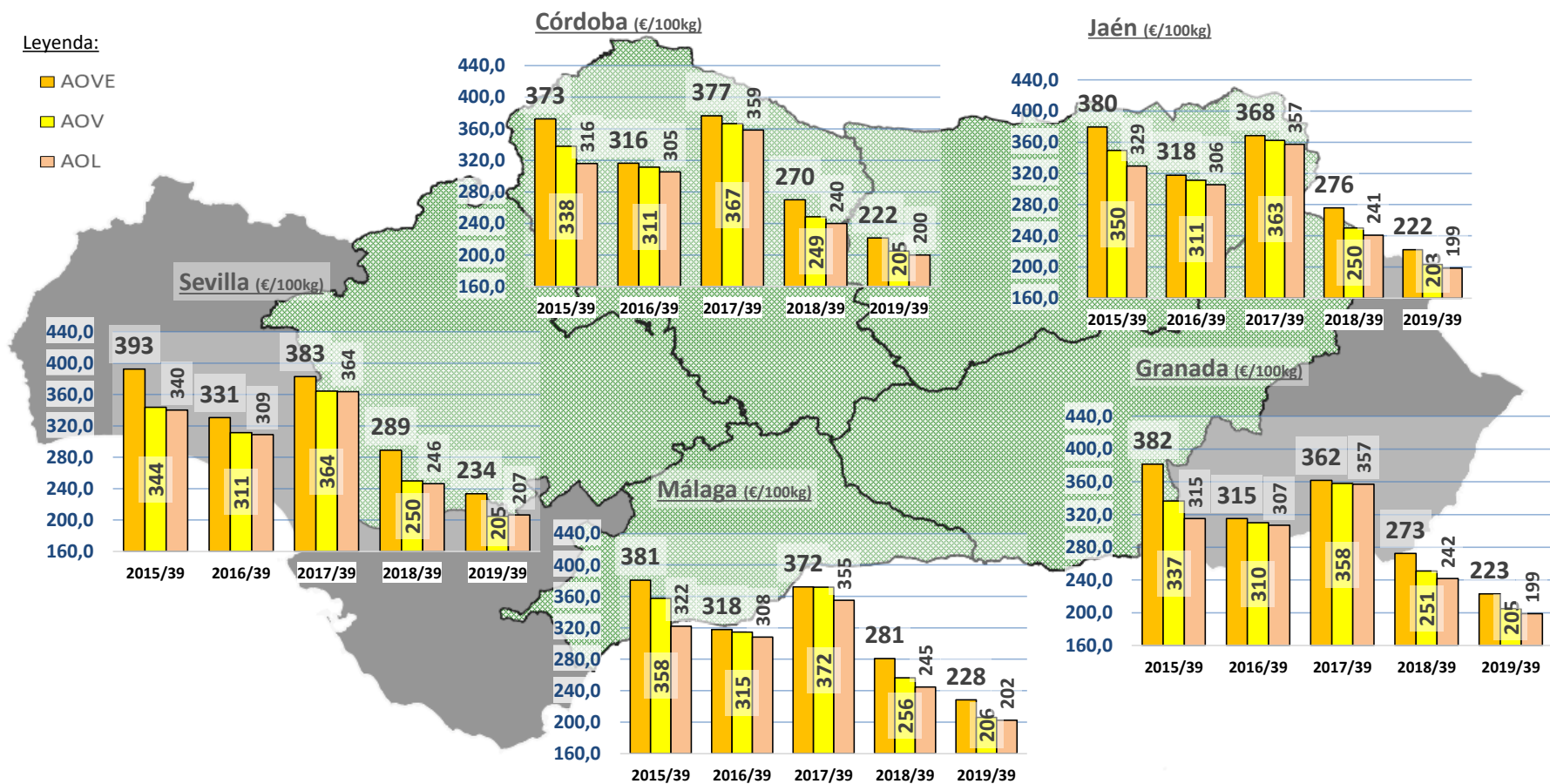
Semana 39 de las últimas 5 campañas					Media cuatro campañas anteriores	Variaciones (%)		
2015/39	2016/39	2017/39	2018/39	2019/39		Campaña anterior	Dos campañas anteriores	Media cuatro campañas anteriores
316,00	305,38	358,63	240,00	200,00	305,00	↓ -16,67%	↓ -44,23%	↓ -34,43%
315,00	307,00	357,00	241,75	198,88	305,19	↓ -17,74%	↓ -44,29%	↓ -34,84%
329,37	305,61	357,30	240,85	198,69	308,28	↓ -17,50%	↓ -44,39%	↓ -35,55%
321,95	308,20	355,00	244,80	202,40	307,49	↓ -17,32%	↓ -42,99%	↓ -34,18%
340,00	308,75	363,70	246,40	206,50	314,71	↓ -16,19%	↓ -43,22%	↓ -34,38%
324,46	306,99	358,33	242,76	201,29	308,13	↓ -17,08%	↓ -43,82%	↓ -34,67%

Nota metodológica: precios medios de las CCAA sin ponderar peso provincial

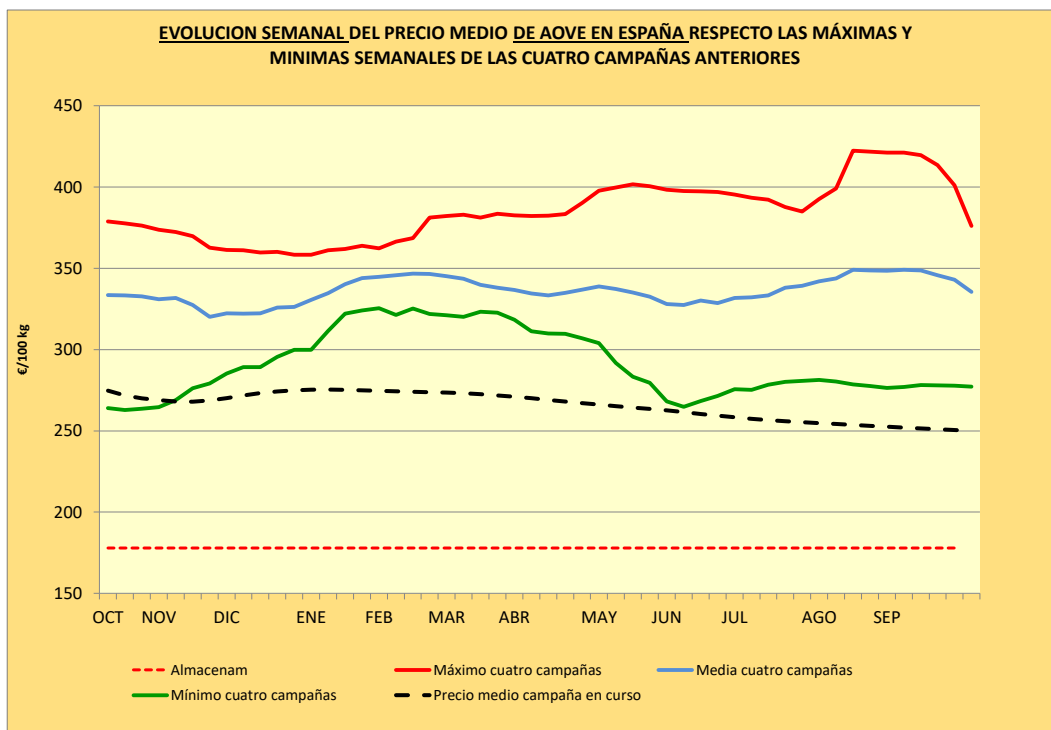
## Evolución de Precios de Aceite de Oliva (AOVE, AOV y AOL) en Andalucía en las últimas campañas

Leyenda:

- AOVE
- AOV
- AOL



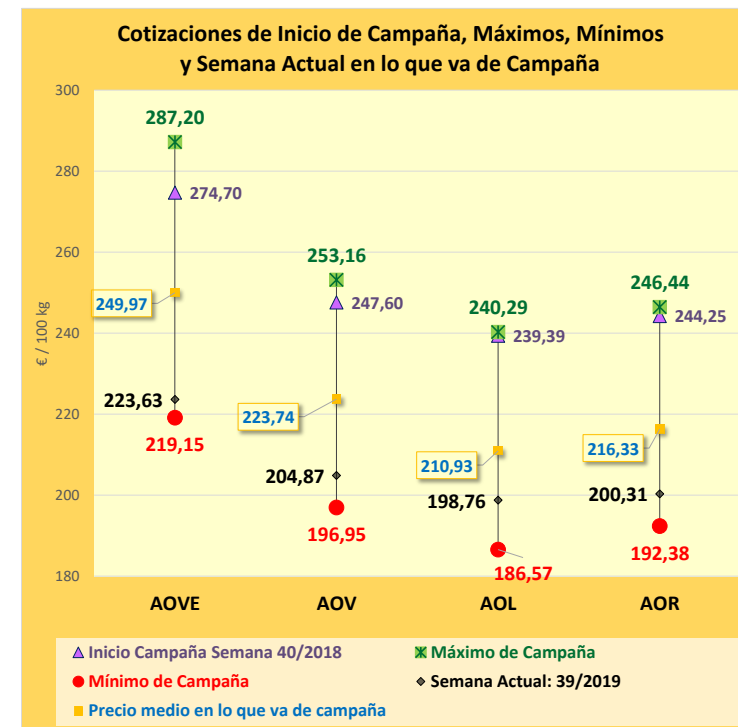
Fuente: SG Análisis, Coordinación y Estadística. MAPA



Fuente: SG Análisis, Coordinación y Estadística. MAPA

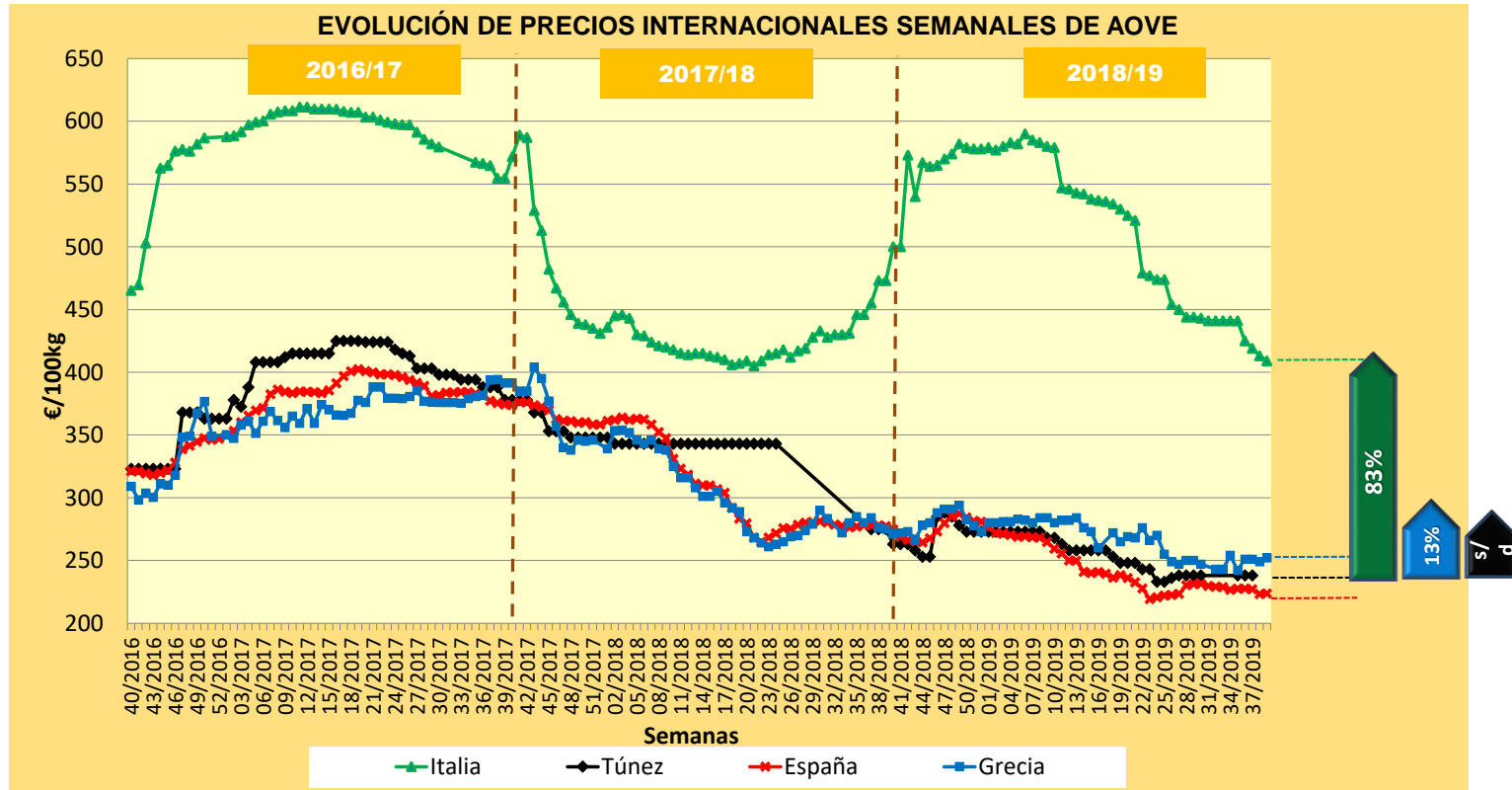
CATEGORIA
Aceite de oliva virgen extra
Aceite de oliva virgen
Aceite de oliva lampante
Aceite de oliva refinado
Aceite de orujo de oliva refinado

PRECIOS MEDIOS en la SEMANA ACTUAL					VARIACION PRECIOS MEDIOS DE CAMPAÑA		
Medio Campaña	Mínimo campaña	Máximo campaña	Media campaña anterior en la misma semana	Media cuatro campañas anteriores en la misma semana	Máxima diferencia campaña con semana actual €/100 kg	Campaña anterior %	Media de cuatro campañas anteriores %
249,97	219,15	287,20	319,42	336,26	↓ -37,23	↓ -21,74%	↓ -25,66%
223,74	196,95	253,16	298,39	318,37	↓ -29,42	↓ -25,02%	↓ -29,72%
210,93	186,57	240,29	287,19	305,25	↓ -29,36	↓ -26,55%	↓ -30,90%
216,33	192,38	246,44	293,86	313,32	↓ -30,11	↓ -26,39%	↓ -30,96%
125,22	108,33	160,33	202,62	182,44	↓ -35,11	↓ -38,20%	↓ -31,36%



CATEGORIA (€/100 kg)	Campaña en Curso: 2018/2019				
	Inicio Campaña Semana 40/2018	Máximo de Campaña	Mínimo de Campaña	Semana Actual: 39/2019	Precio medio en lo que va de campaña
AOVE	274,70	287,20	219,15	223,63	249,97
AOV	247,60	253,16	196,95	204,87	223,74
AOL	239,39	240,29	186,57	198,76	210,93
AOR	244,25	246,44	192,38	200,31	216,33
AOOR	160,33	160,33	108,33	109,67	125,22





Fuente: DG Agri e ISMEA

\* Sin datos publicados en el mes de agosto en Italia y Túnez

CATEGORIA
Aceite de oliva virgen extra
Aceite de oliva virgen
Aceite de oliva lampante
Aceite de oliva refinado
Aceite de orujo de oliva refinado

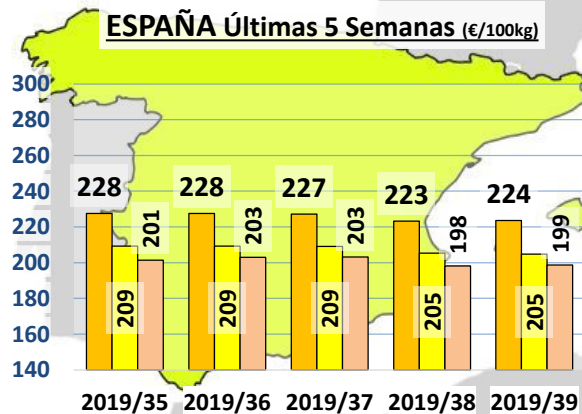
Últimos datos publicados: SEMANA 39/2019 (€/100kg)					VARIACIONES RESPECTO ESPAÑA (%)				
ESPAÑA	ITALIA	GRECIA	TUNEZ	PORTUGAL	ITALIA	GRECIA	TUNEZ	PORTUGAL	
223,63	409,00	252,00	0,00	s/d	↑ 82,89%	↑ 12,69%	s/d	s/d	
204,87	255,00	239,00		s/d	↑ 24,47%	↑ 16,66%		s/d	
198,76	165,00	187,00	0,00		↓ -16,99%	↓ -5,92%	s7d		
200,31	215,00				↑ 7,33%				
78,50	120,00				↑ 52,87%				

CATEGORIA
Aceite de oliva virgen extra
Aceite de oliva virgen
Aceite de oliva lampante
Aceite de oliva refinado
Aceite de orujo de oliva refinado

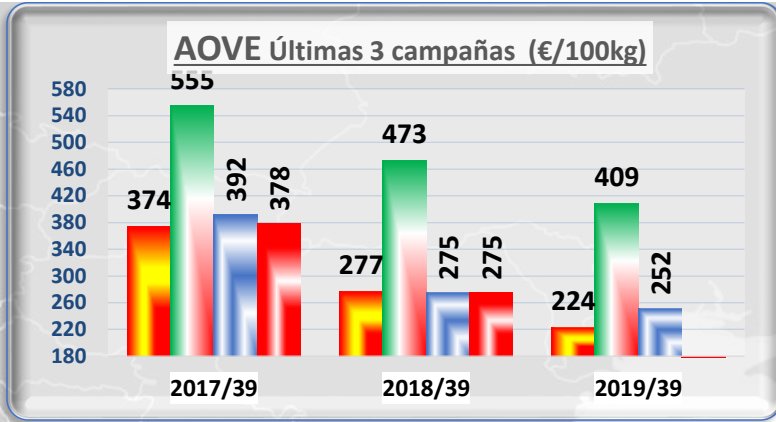
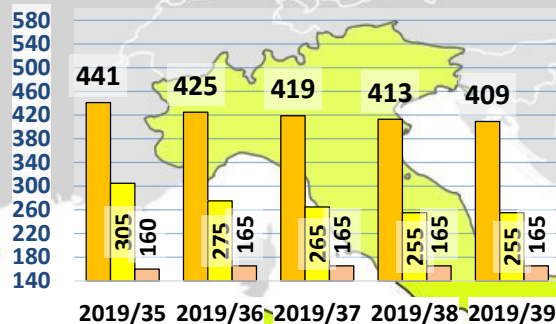
VARIACIONES RESPECTO SEMANA ANTERIOR					VARIACIONES RESPECTO CAMPAÑA ANTERIOR				
ESPAÑA	ITALIA	GRECIA	TUNEZ	PORTUGAL	ESPAÑA	ITALIA	GRECIA	TUNEZ	PORTUGAL
↑ 0,17%	↓ -0,97%	↑ 1,20%	#N/A	s/d	↓ -19,34%	↓ -13,53%	↓ -8,36%	#N/A	s/d
↓ -0,21%	⇒ 0,00%	↑ 2,14%		s/d	↓ -17,99%	↓ -14,43%	↓ -5,16%		s/d
↑ 0,29%	⇒ 0,00%	⇒ 0,00%	#N/A		↓ -17,33%	↓ -25,00%	↓ -8,33%	s/d	
↓ -1,23%	⇒ 0,0%				↓ -18,34%	↓ -17,31%			
⇒ 0,00%	⇒ 0,0%				↓ -35,03%	↓ -28,99%			

# EVOLUCIÓN PRECIOS INTERNACIONALES

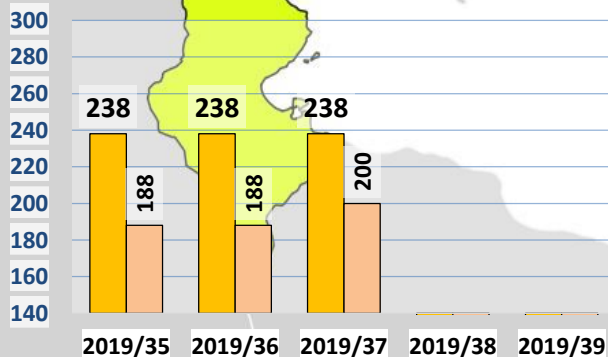
Últimos datos publicados por DG-AGRI:  
SEMANA 39/2019



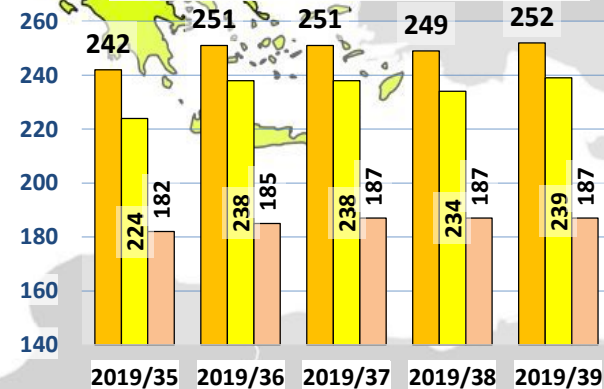
### ITALIA Últimas 5 Semanas (€/100kg)



### TÚNEZ Últimas 5 Semanas (€/100kg)



### GRECIA Últimas 5 Semanas (€/100kg)



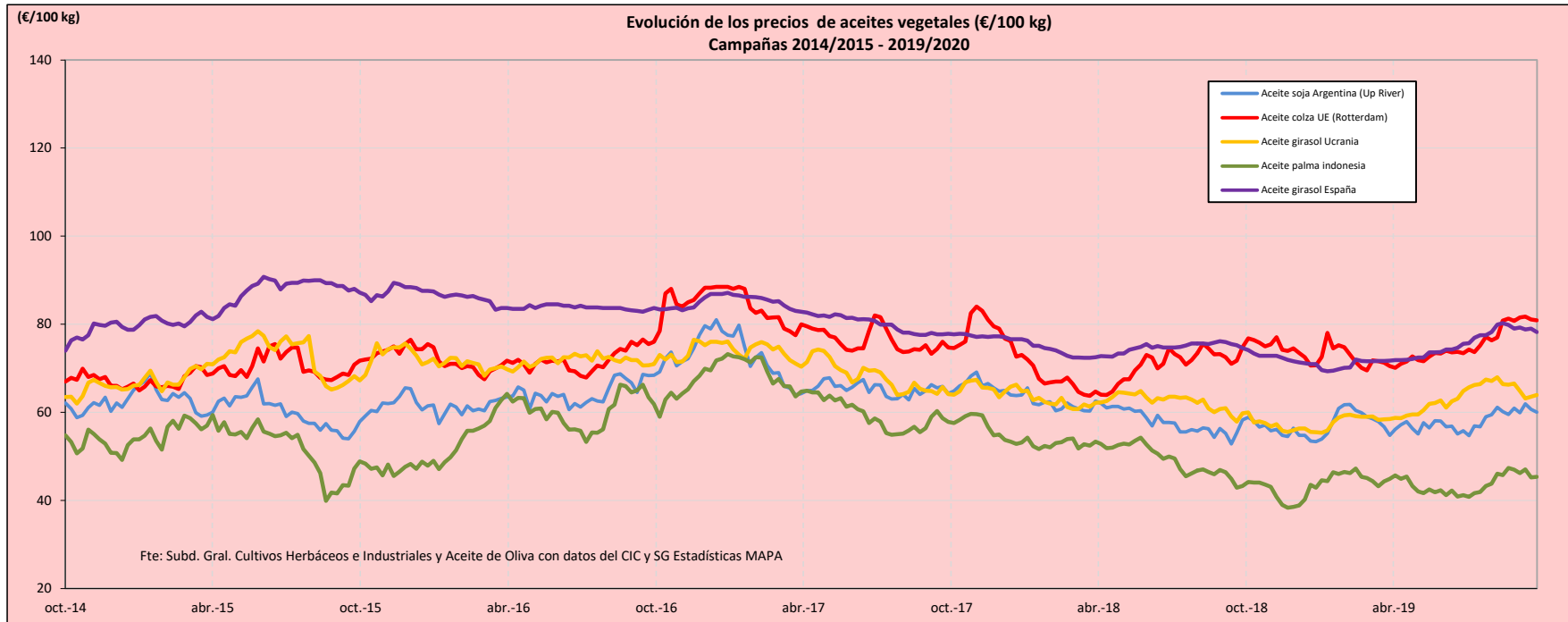
#### Leyenda:

- AOVE
- AOV
- AOL

Fuente: DG Agri e ISMEA  
Sin datos publicados en las últimas semanas en Túnez



## PRECIOS ACEITES VEGETALES. EVOLUCIÓN



Fuente: Consejo Internacional de Cereales y SG Estadísticas MAPA

CATEGORIA
Aceite de soja. Argentina (Up River)
Aceite de colza. UE (Rotterdam)
Aceite de girasol. Ucrania
Aceite de girasol. España
Manteca de palma. Indonesia

Semana	Diferencia
2019/39	semanal
60,00	-0,7
80,88	-0,2
63,94	+0,4
78,21	-0,8
45,34	+0,1

% sobre la cotización		
semana	cuatro	año
anterior	semanas	anterior
anterior	anteriores	anterior
↓ -1,1	↓ -1,5	↑ +3
↓ -0,3	→ +0,2	↑ +8
→ +0,6	↓ -3,9	↑ +7
↓ -1,0	↓ -1,0	↑ +5
→ +0,3	↓ -3,5	↑ +5

Mínimo	Máximo
campaña	campaña
54,7	61,9
73,4	81,7
63,2	67,9
75,5	80,2
40,8	47,3

Tipo de cambio EUR/USD	Elaboración Subdirección General de Cultivos Herbáceos e Industriales y Aceite de Oliva con fuente del Consejo Internacional de Cereales (CIC)						
	<b>1 Euro = Dólares USA</b>		<b>% sobre la cotización</b>			<b>Dólares USA</b>	
	Última cotización	Diferencia semanal	semana anterior	mes anterior	año anterior	Mínimo campaña	Máximo campaña
	1,0917	0,0067	↓ -0,73	↓ -0,41	↓ -5,52	1,0917	1,1294