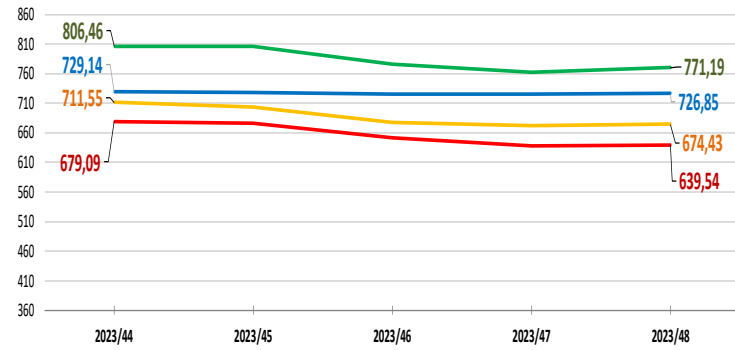


NACIONALES

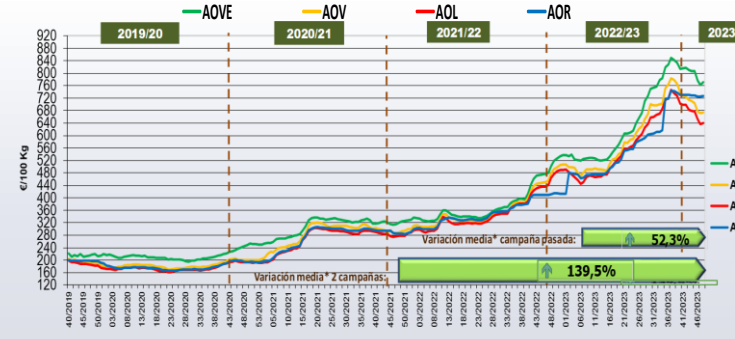
CCAA

INTERNACIONALES

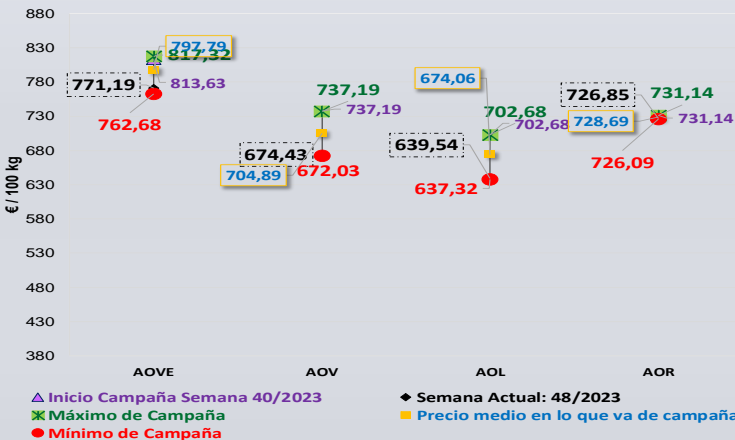
Última Semana y
Últimas 5 Semanas
€/100 kg



Semanas equivalentes
Últimas Campañas
€/100 kg



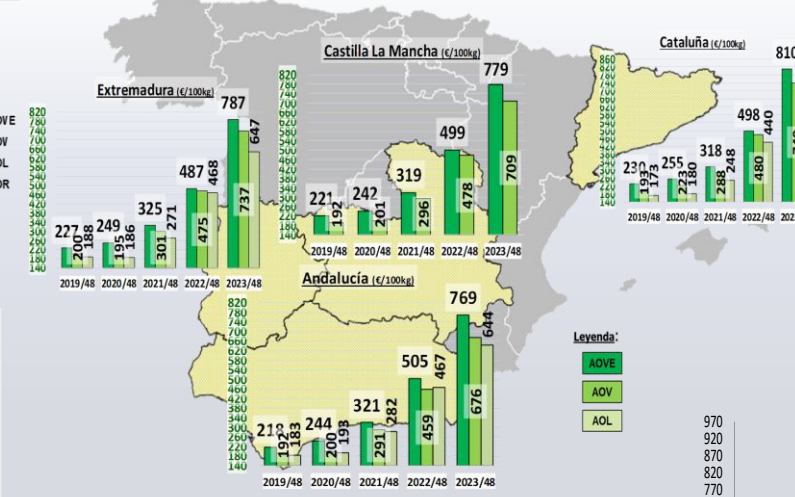
Precios Medios
Campaña
€/100 kg



Virgen Extra	Semana					vs. Semana Anterior		vs. Últimas 5 Semanas		vs. Campaña anterior	
	2023/44	2023/45	2023/46	2023/47	2023/48	€/100 kg	%	€/100 kg	%	Inicio campaña	Campaña anterior
Andalucía	805,60	809,40	775,40	758,80	769,30	↑ 10,50	↑ 1,38%	↓ 36,30	-4,5%	↓ 5,0%	↑ 52,6%
Castilla-La Mancha	803,75	791,50	790,00	772,50	778,75	↑ 6,25	↑ 0,81%	↓ 25,00	-3,1%	↓ 4,2%	↑ 56,1%
Cataluña	830,00	800,00	780,00	780,00	810,00	↑ 30,00	↑ 3,85%	↓ 20,00	-2,4%	↓ 4,7%	↑ 62,8%
Extremadura	824,33	785,67	762,33	786,00	787,33	↑ 1,33	↑ 0,17%	↓ 37,00	-4,5%	↓ 5,1%	↑ 61,6%
ESPAÑA	806,46	805,96	776,57	762,68	771,19	↑ 8,51	↑ 1,12%	↓ 35,27	-4,37%	↓ 5,2%	↑ 53,7%

Virgen	Semana					vs. Semana Anterior		vs. Últimas 5 Semanas		vs. Campaña anterior	
	2023/44	2023/45	2023/46	2023/47	2023/48	€/100 kg	%	€/100 kg	%	Inicio campaña	Campaña anterior
Andalucía	725,63	723,13	718,13	678,13	675,91	↓ 2,22	↓ -0,33%	↓ 49,72	-6,9%	↓ 8,2%	↑ 47,2%
Castilla-La Mancha	745,00	700,00	700,00	680,00	709,00	↑ 29,00	↑ 4,26%	↓ 36,00	-4,8%	↓ 3,9%	↑ 48,5%
Cataluña	760,00	740,00	720,00	720,00	740,00	↑ 20,00	↑ 2,78%	↓ 20,00	-2,6%	↓ 7,5%	↑ 54,2%
Extremadura	686,67	695,67	668,33	661,00	736,67	↑ 75,67	↑ 11,45%	↓ 50,00	7,3%	↓ 6,3%	↑ 55,0%
ESPAÑA	711,55	703,29	677,99	672,03	674,43	↑ 2,40	↑ 0,36%	↓ 37,12	-5,22%	↓ 8,5%	↑ 40,9%

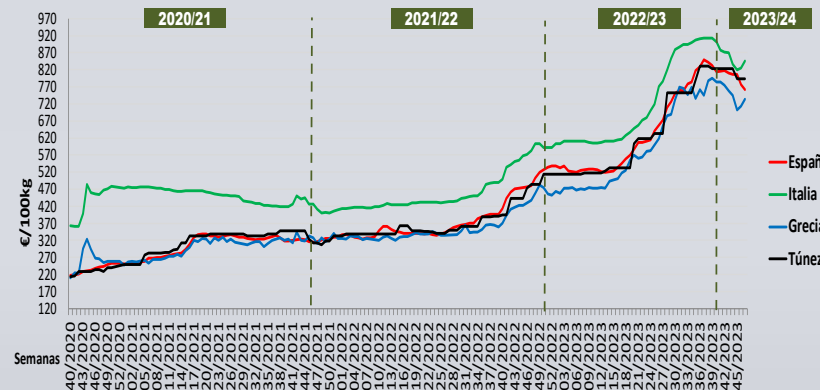
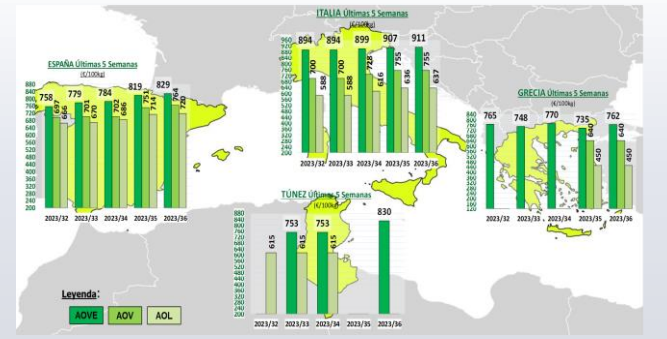
Lampante	Semana					vs. Semana Anterior		vs. Últimas 5 Semanas		vs. Campaña anterior	
	2023/44	2023/45	2023/46	2023/47	2023/48	€/100 kg	%	€/100 kg	%	Inicio campaña	Campaña anterior
Andalucía	691,40	666,90	673,40	650,90	643,92	↓ 6,98	↓ -1,07%	↓ 47,48	-6,9%	↓ 9,3%	↑ 37,8%
Cataluña	600,00	595,00	550,00	550,00	570,00	↑ 20,00	↑ 3,64%	↓ 30,00	-5,0%	↓ 1,7%	↑ 29,5%
Extremadura	652,33	666,67	666,67	610,00	647,33	↑ 37,33	↑ 6,12%	↓ 5,00	-0,8%	↓ 3,6%	↑ 38,3%
ESPAÑA	679,09	676,63	651,87	637,32	639,54	↑ 2,22	↑ 0,35%	↓ 39,55	-5,82%	↓ 9,0%	↑ 37,6%



Semana 48/2023
(del 27 de noviembre al 3 de diciembre de 2023)

Últimos datos publicados: SEMANA 47/2023

Categoría	Semana (€/100kg)	vs. Semana Anterior	vs. Campaña anterior	vs. Inicio Campaña	vs. España
ITALIA					
AOVE	846,00	↑ 2,4%	↑ 45,4%	↓ -6,2%	↑ 10,9%
AOV	698,00	↑ 2,9%	↑ 75,4%	↓ -9,7%	↑ 3,9%
AOL	552,00	↑ 2,6%	↑ 63,8%	↓ -14,0%	↓ -13,4%
AOR	693,00	→ 0,0%	↑ 48,1%	↓ -6,4%	↓ -4,6%
GRECIA					
AOVE	734,17	↑ 2,80%	↑ 68,1%	↓ -6,5%	↓ -3,7%
AOV	620,00	↑ 3,3%	↑ 77,1%	↑ 3,3%	↓ -7,7%
AOL	450,00	↑ 7,1%	↑ 60,7%	↓ -4,3%	↓ -29,4%
TÚNEZ					
AOVE	793,00	→ 0,0%	↑ 64,2%	↓ -3,6%	↑ 4,0%
AOL	s/c	#N/A	#N/A	#N/A	s/c



PRECIOS NACIONALES

Precios por categoría (€/100kg). Última Semana

CATEGORIA	SEMANA		Variación vs. Semana Anterior		Variaciones vs.			
	2023/47	2023/48	€/100 kg	%	Inicio Campaña Semana 40/2023	Misma semana campaña anterior	Misma semana 2 campañas anteriores	Media de cuatro campañas anteriores
	20-26/11	27/11-03/12						
Aceite de oliva virgen extra	762,68	771,19	↑ 8,51	↑ 1,12%	↓ -5,22%	↑ 53,73%	↑ 140,32%	↑ 140,21%
Aceite de oliva virgen	672,03	674,43	↑ 2,40	↑ 0,36%	↓ -8,51%	↑ 40,91%	↑ 132,92%	↑ 132,63%
Aceite de oliva lampante	637,32	639,54	↑ 2,22	↑ 0,35%	↓ -8,99%	↑ 37,60%	↑ 129,97%	↑ 128,48%
Aceite de oliva refinado	726,09	726,85	↑ 0,76	↑ 0,10%	↓ -0,59%	↑ 76,77%	↑ 154,60%	↑ 167,18%
Aceite de orujo de oliva refinado**	325,26	325,93	↑ 0,67	↑ 0,21%	↑ 3,9%	↑ 14,82%	↑ 112,17%	↑ 103,07%
MEDIA SIN ORUJO	699,53	703,00	↑ 3,47	↑ 0,50%	↓ -5,8%	↑ 52,3%	↑ 139,5%	↑ 142,1%



Inicio

Suben las cotizaciones para todas las categorías.

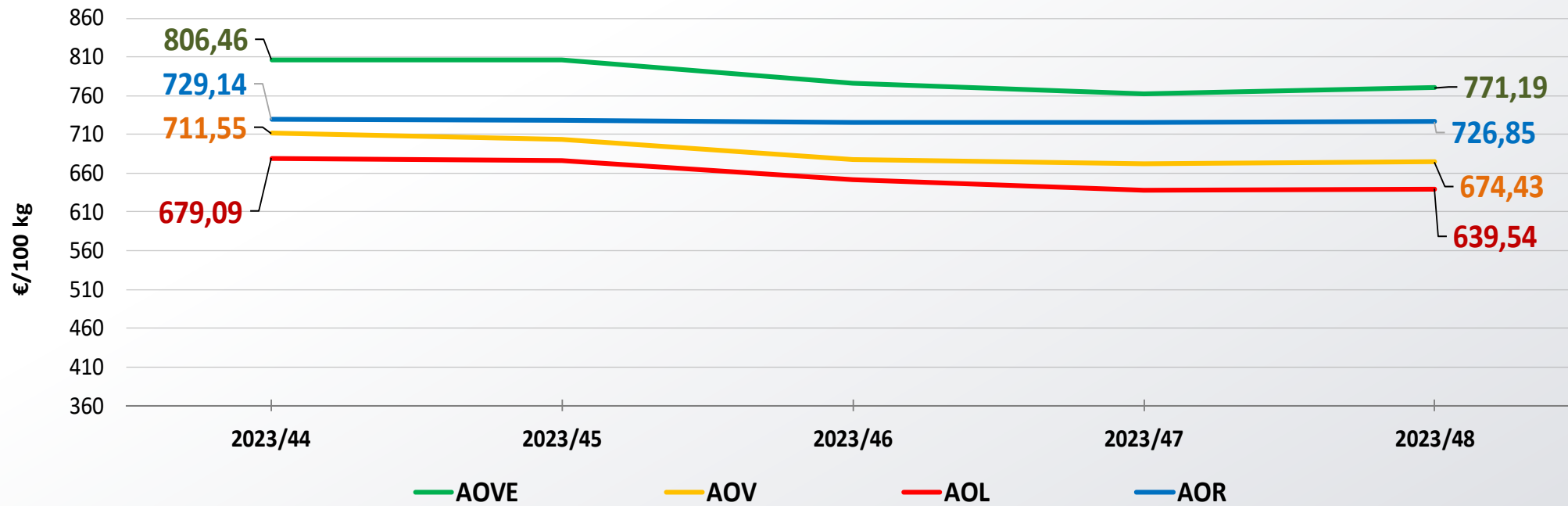


Siguiente

**Nota: El precio medio nacional se obtiene a partir de la ponderación de las cotizaciones en Jaén, Córdoba, Tarragona y otros mercados representativos

PRECIOS NACIONALES

Precios por categoría (€/100kg). Últimas 5 Semanas



Variación (%)

- ↓ -4,37%
- ↓ -5,22%
- ↓ -5,82%
- ↓ -0,31%



Inicio

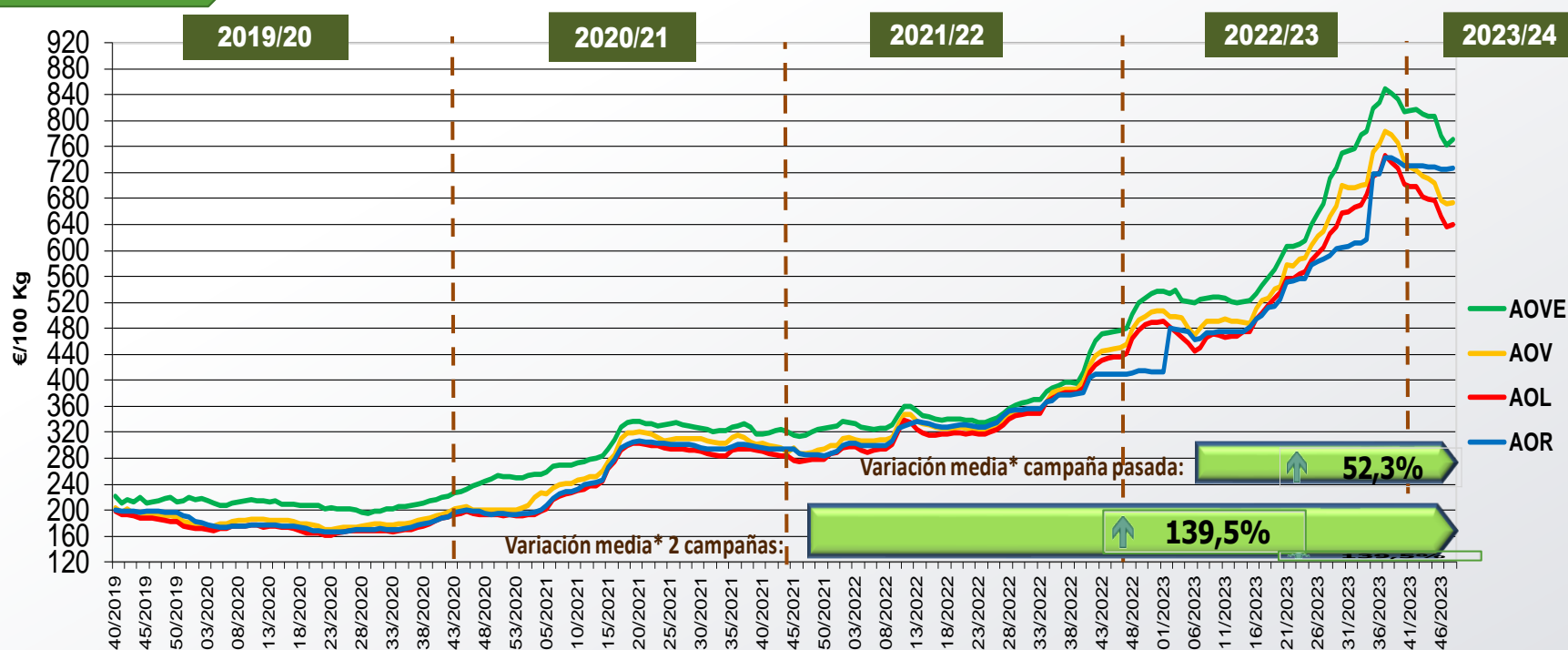
Precios inferiores al mercado hace 5 semanas para todas las categorías.



Siguiente

PRECIOS NACIONALES


Precios por categoría (€/100kg). Últimas 5 Campañas



CATEGORÍA	Semana 48 de las últimas 5 campañas					Variación vs.	
	2019/48	2020/48	2021/48	2022/48	2023/48	Campaña Anterior	2 Campañas Anteriores
Aceite de oliva virgen extra	217,82	243,83	320,90	501,66	771,19	↑ 53,7%	↑ 140,3%
Aceite de oliva virgen	191,67	199,80	289,56	478,62	674,43	↑ 40,9%	↑ 132,9%
Aceite de oliva lampante	183,51	193,24	278,10	464,78	639,54	↑ 37,6%	↑ 130,0%
Aceite de oliva refinado	196,88	194,64	285,49	411,18	726,85	↑ 76,8%	↑ 154,6%
Aceite de orujo de oliva refinado**	107,00	97,52	153,62	283,86	325,93	↑ 14,8%	↑ 112,2%
MEDIA SIN ORUJO	197,47	207,88	293,51	464,06	703,00	↑ 52,3%	↑ 139,5%



Inicio



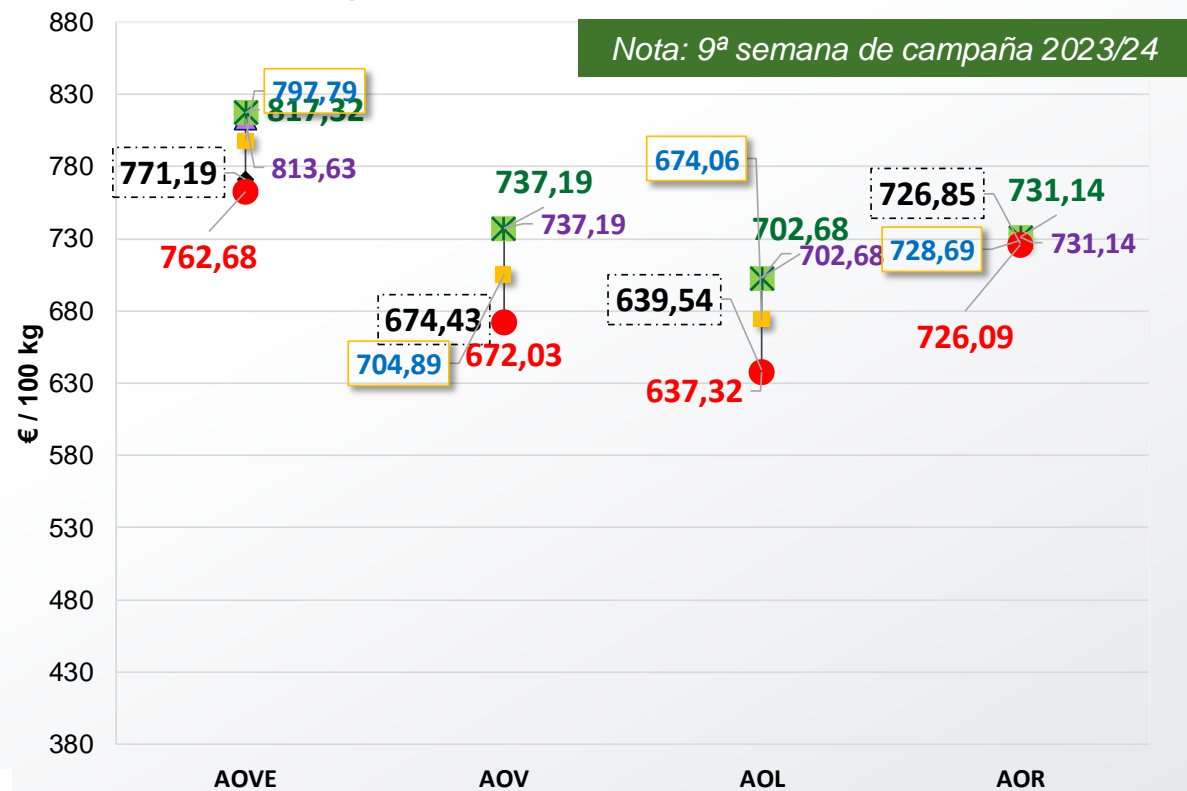
Siguiente

*Se refiere a la media de las variaciones de las diferentes categorías de aceite de oliva en la última semana respecto a 12 meses y 24 meses previos.

**Nota: El precio medio nacional se obtiene a partir de la ponderación de las cotizaciones en Jaén, Córdoba, Tarragona y otros mercados representativos

PRECIOS NACIONALES

Cotizaciones de Inicio de Campaña, Máximos, Medios, Mínimos y Semana Actual en lo que va de Campaña



Inicio

▲ Inicio Campaña Semana 40/2023

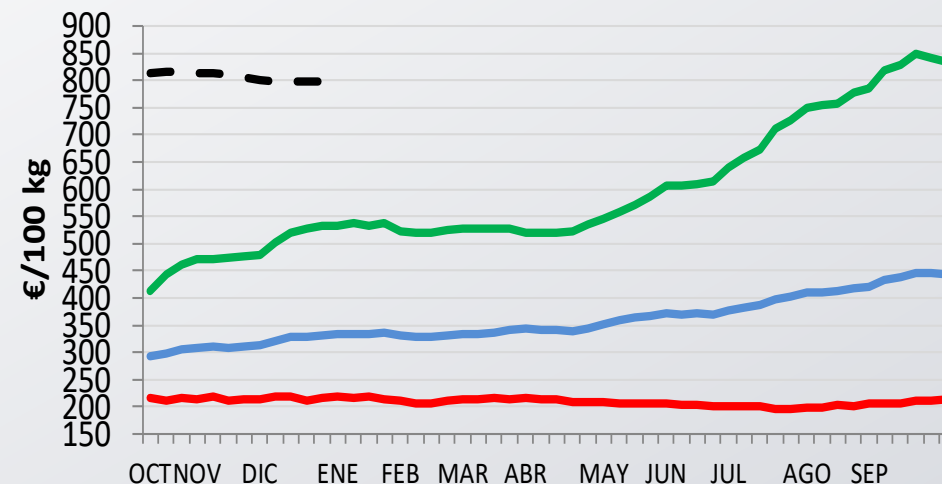
✕ Máximo de Campaña

● Mínimo de Campaña

◆ Semana Actual: 48/2023

■ Precio medio en lo que va de campaña

Evolución precio medio semanal de AOVE respecto las máximas y mínimas semanales de las 4 campañas anteriores



— Máximo cuatro campañas

— Media cuatro campañas

— Mínimo cuatro campañas

— Precio medio campaña en curso



Siguiente

PRECIOS CCAA

Precios por categoría (€/100kg). Últimas 5 Semanas


Virgen Extra	Semana					vs. Semana Anterior		vs. Últimas 5 Semanas		vs.	
	2023/44	2023/45	2023/46	2023/47	2023/48	€/100 kg	%	€/100 kg	%	Inicio campaña	Campaña anterior
Andalucía	805,60	809,40	775,40	758,80	769,30	↑ 10,50	↑ 1,38%	↓ -36,30	↓ -4,5%	↓ -5,0%	↑ 52,5%
Castilla-La Mancha	803,75	791,50	790,00	772,50	778,75	↑ 6,25	↑ 0,81%	↓ -25,00	↓ -3,1%	↓ -4,2%	↑ 56,1%
Cataluña	830,00	800,00	780,00	780,00	810,00	↑ 30,00	↑ 3,85%	↓ -20,00	↓ -2,4%	↓ -4,7%	↑ 62,8%
Extremadura	824,33	785,67	762,33	786,00	787,33	↑ 1,33	↑ 0,17%	↓ -37,00	↓ -4,5%	↓ -5,1%	↑ 61,6%
ESPAÑA	806,46	805,96	776,57	762,68	771,19	↑ 8,51	↑ 1,12%	↓ -35,27	↓ -4,37%	↓ -5,2%	↑ 53,7%

Virgen	Semana					vs. Semana Anterior		vs. Últimas 5 Semanas		vs.	
	2023/44	2023/45	2023/46	2023/47	2023/48	€/100 kg	%	€/100 kg	%	Inicio campaña	Campaña anterior
Andalucía	725,63	723,13	718,13	678,13	675,91	↓ -2,22	↓ -0,33%	↓ -49,72	↓ -6,9%	↓ -8,2%	↑ 47,2%
Castilla-La Mancha	745,00	700,00	700,00	680,00	709,00	↑ 29,00	↑ 4,26%	↓ -36,00	↓ -4,8%	↓ -3,9%	↑ 48,5%
Cataluña	760,00	740,00	720,00	720,00	740,00	↑ 20,00	↑ 2,78%	↓ -20,00	↓ -2,6%	↓ -7,5%	↑ 54,2%
Extremadura	686,67	695,67	668,33	661,00	736,67	↑ 75,67	↑ 11,45%	↑ 50,00	↑ 7,3%	↑ 6,3%	↑ 55,0%
ESPAÑA	711,55	703,29	677,99	672,03	674,43	↑ 2,40	↑ 0,36%	↓ -37,12	↓ -5,22%	↓ -8,5%	↑ 40,9%

Lampante	Semana					vs. Semana Anterior		vs. Últimas 5 Semanas		vs.	
	2023/44	2023/45	2023/46	2023/47	2023/48	€/100 kg	%	€/100 kg	%	Inicio campaña	Campaña anterior
Andalucía	691,40	686,90	673,40	650,90	643,92	↓ -6,98	↓ -1,07%	↓ -47,48	↓ -6,9%	↓ -9,3%	↑ 37,8%
Cataluña	600,00	595,00	550,00	550,00	570,00	↑ 20,00	↑ 3,64%	↓ -30,00	↓ -5,0%	↓ -1,7%	↑ 29,5%
Extremadura	652,33	666,67	666,67	610,00	647,33	↑ 37,33	↑ 6,12%	↓ -5,00	↓ -0,8%	↓ -3,6%	↑ 38,3%
ESPAÑA	679,09	676,63	651,87	637,32	639,54	↑ 2,22	↑ 0,35%	↓ -39,55	↓ -5,82%	↓ -9,0%	↑ 37,6%



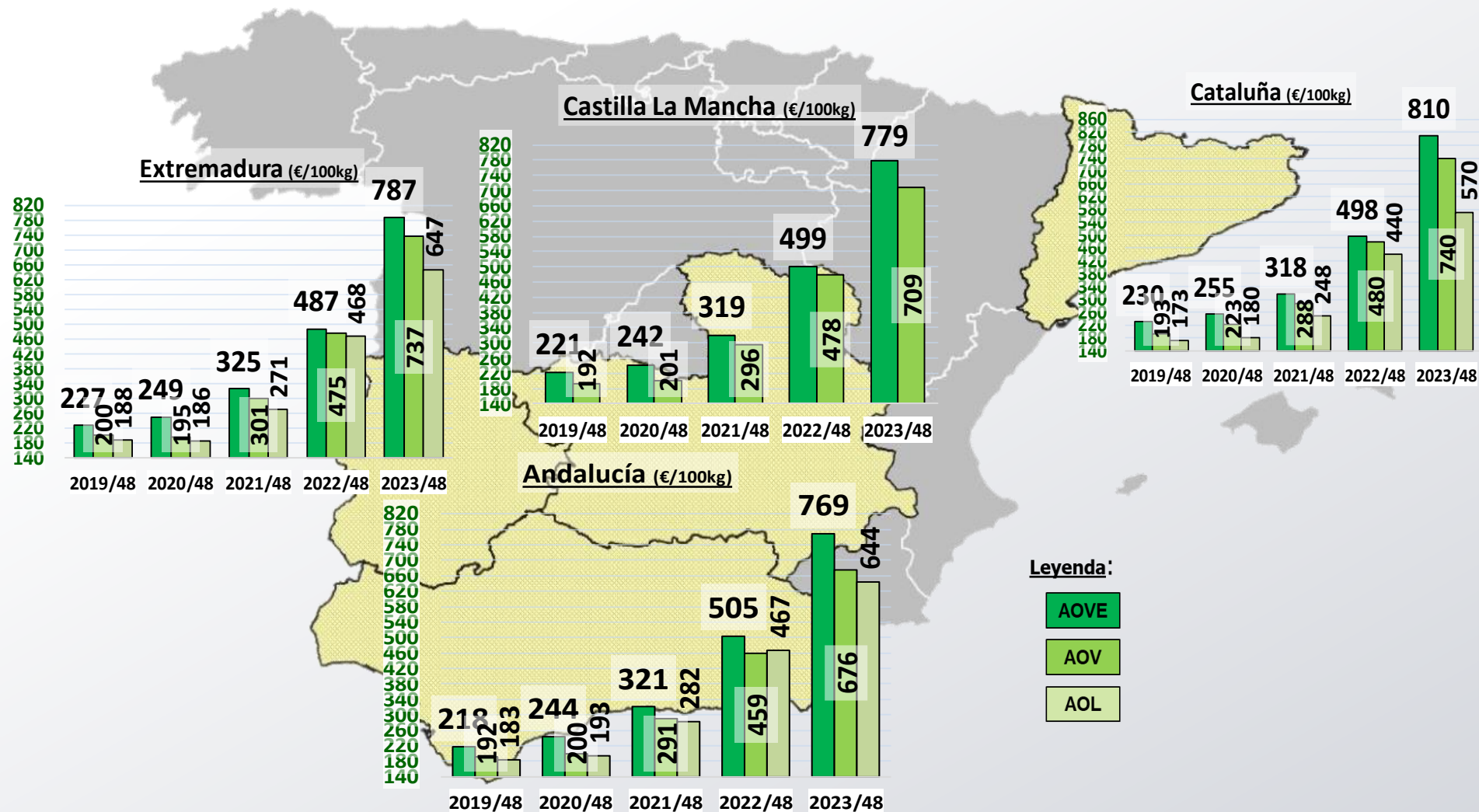
Inicio



Siguiente

PRECIOS CCAA

Precios por categoría (€/100kg). Últimas 5 Campañas




Leyenda:

- AOVE
- AOV
- AOL



Inicio



Siguiente

PRECIOS INTERNACIONALES

Precios por categoría (€/100kg). Última Semana

Últimos datos publicados: SEMANA 47/2023

Categoría	Semana (€/100kg)	vs. Semana Anterior	vs. Campaña anterior	vs. Inicio Campaña	vs. España
-----------	------------------	---------------------	----------------------	--------------------	------------

ITALIA



AOVE	846,00	↑ 2,4%	↑ 45,4%	↓ -6,2%	↑ 10,9%
AOV	698,00	↑ 2,9%	↑ 75,4%	↓ -9,7%	↑ 3,9%
AOL	552,00	↑ 2,6%	↑ 63,8%	↓ -14,0%	↓ -13,4%
AOR	693,00	→ 0,0%	↑ 48,1%	↓ -6,4%	↓ -4,6%

GRECIA



AOVE	734,17	↑ 2,80%	↑ 68,1%	↓ -6,5%	↓ -3,7%
AOV	620,00	↑ 3,3%	↑ 77,1%	↑ 3,3%	↓ -7,7%
AOL	450,00	↑ 7,1%	↑ 60,7%	↓ -4,3%	↓ -29,4%

TÚNEZ



AOVE	793,00	→ 0,0%	↑ 64,2%	↓ -3,6%	↑ 4,0%
AOL	s/c	#N/A	#N/A	#N/A	s/c



Inicio



Siguiente

Últimos datos publicados: SEMANA 47/2023

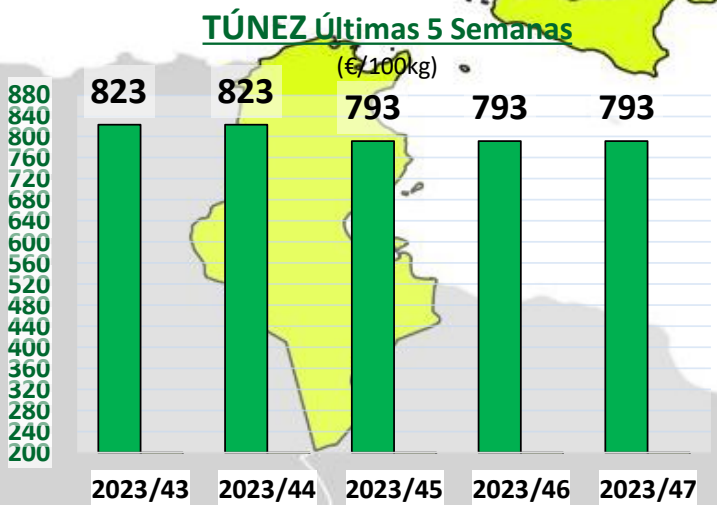
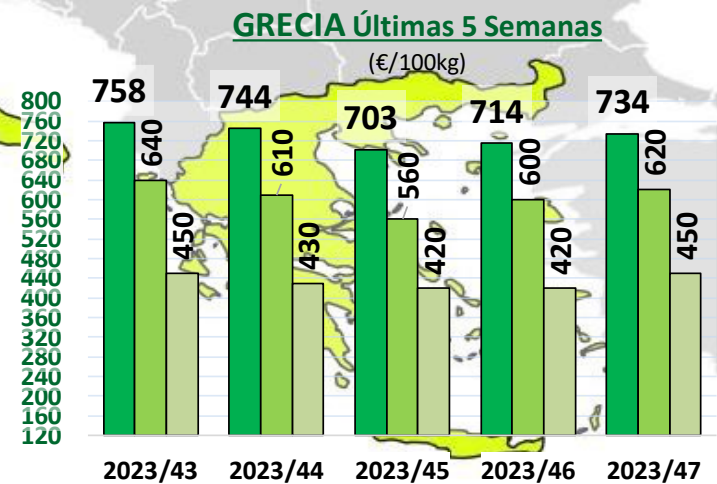
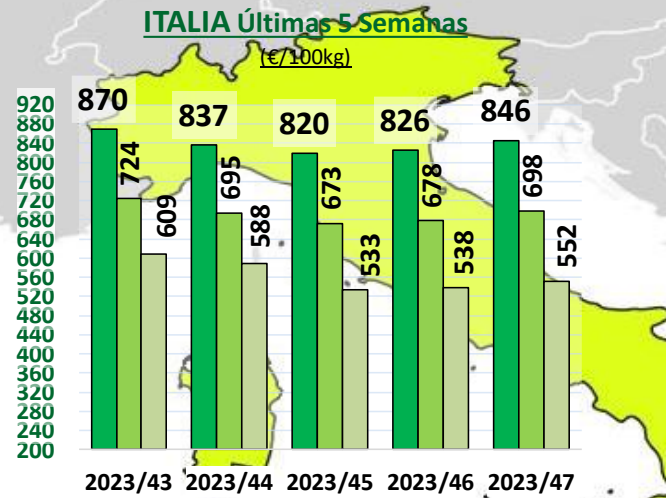
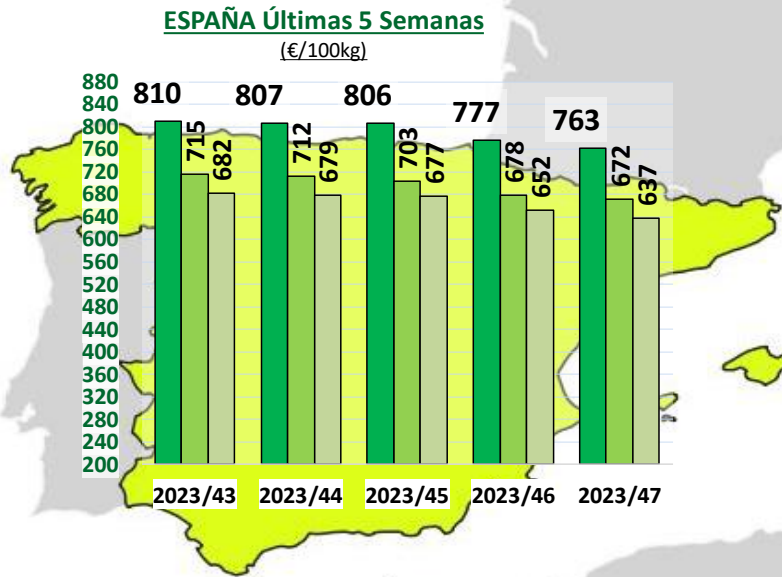
MINISTERIO DE AGRICULTURA, PESCA Y ALIMENTACIÓN

Dirección General de Producciones y Mercados Agrarios

Subdirección General de Cultivos Herbáceos e Industriales y Aceite de Oliva

PRECIOS INTERNACIONALES

Precios por categoría (€/100kg). Últimas 5 Semanas



Leyenda:

- AOVE
- AOV
- AOL

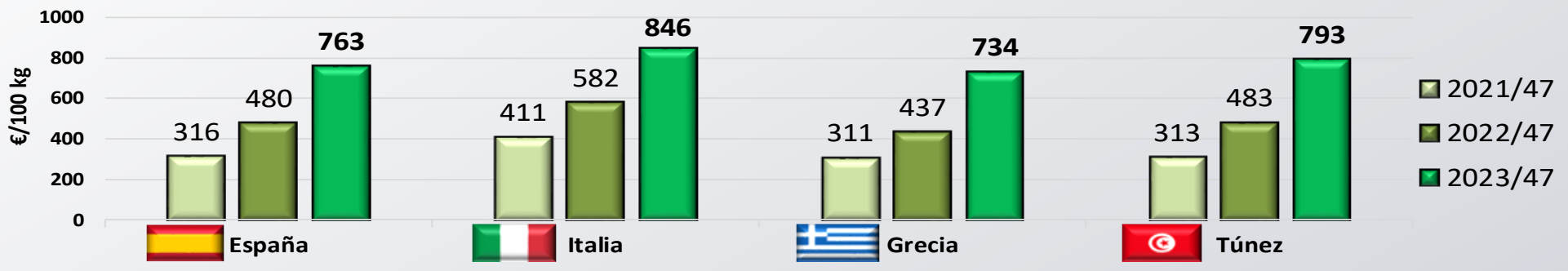
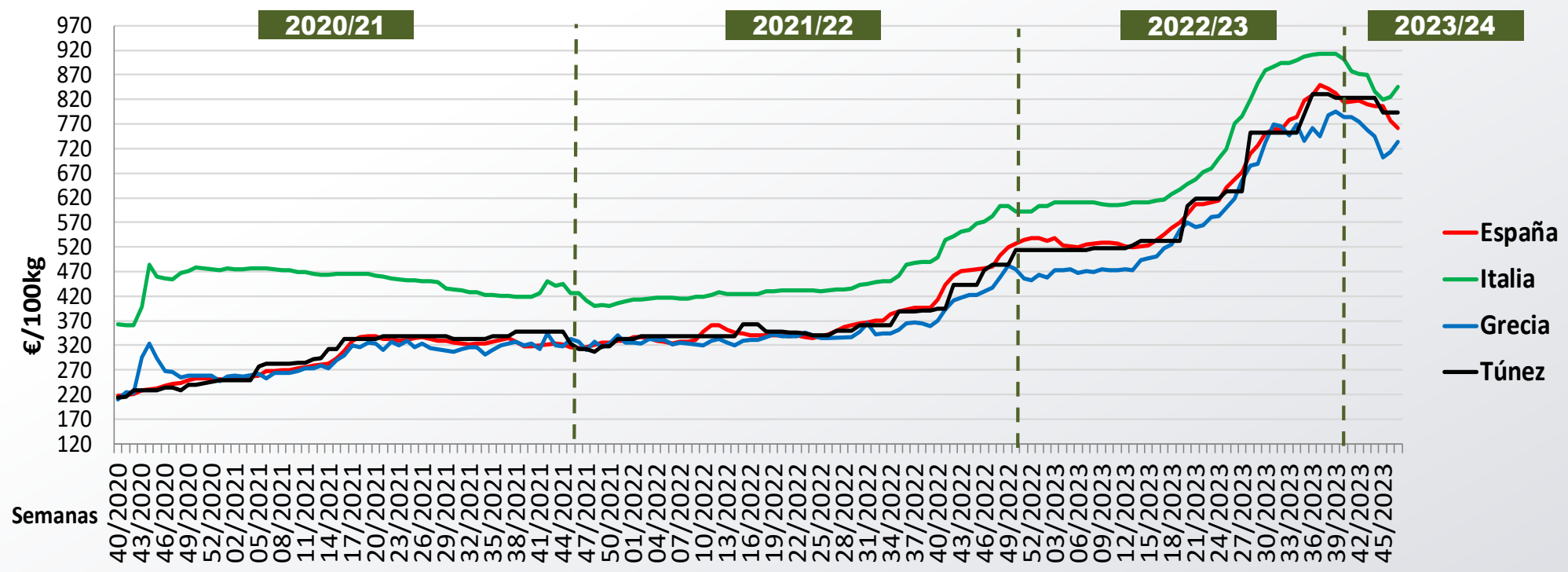


Siguiente

Últimos datos publicados: SEMANA 47/2023

PRECIOS INTERNACIONALES

Precios categoría Virgen Extra (€/100kg). Últimas 3 Campañas



Inicio



Siguiente

Últimos datos publicados: SEMANA 47/2023

ANEXO Mercados Representativos de España



Mercados representativos Unidad: €/100 kg	Semana:	44/2023	45/2023	46/2023	47/2023	48/2023	Variación respecto a:			
	Fecha:	30/10-05/11	06-12/11	13-19/11	20-26/11	27/11-03/12	Última Semana (€/100kg)	Última Semana (%)	Inicio de Campaña (%)	Misma Semana Campaña Anterior (%)
Aceite de Oliva Virgen Extra - AOVE (menos de 0,8º)	Jaén	792,50	787,50	757,50	745,00	747,50	2,50	0,3%	-7,4%	48,8%
	Córdoba	810,00	810,00	780,00	752,50	770,00	17,50	2,3%	-4,6%	55,4%
	Málaga	806,50	806,50	786,50	779,00	794,00	15,00	1,9%	-1,2%	57,2%
	Sevilla	821,50	805,50	783,00	747,50	770,00	22,50	3,0%	-4,8%	51,0%
	Toledo	802,50	787,50	787,50	775,00	790,00	15,00	1,9%	-2,8%	59,0%
	Badajoz	824,33	785,67	762,33	786,00	787,33	1,33	0,2%	-5,1%	61,6%
	Ciudad Real	805,00	795,50	792,50	770,00	767,50	-2,50	-0,3%	-5,5%	53,2%
	Granada	797,50	837,50	770,00	770,00	765,00	-5,00	-0,6%	-6,7%	50,0%
Tarragona	830,00	800,00	780,00	780,00	810,00	30,00	3,8%	-4,7%	62,8%	
Aceite de Oliva Virgen - AOV (de 0,8º a 2º)	Jaén	737,50	742,50	742,50	660,00	659,62	-0,38	-0,1%	-11,5%	36,0%
	Badajoz	686,67	695,67	668,33	661,00	736,67	75,67	11,4%	6,3%	55,0%
	Córdoba	725,00	725,00	732,50	732,50	732,50	0,00	0,0%	1,0%	83,1%
	Tarragona	760,00	740,00	820,00	820,00	820,00	0,00	0,0%	2,5%	70,8%
	Granada	717,50	717,50	724,00	724,00	724,00	0,00	0,0%	-2,0%	54,2%
	Sevilla	722,50	707,50	736,50	736,50	736,50	0,00	0,0%	0,0%	52,6%
	Toledo	745,00	700,00	727,50	727,50	727,50	0,00	0,0%	-1,4%	52,4%
Aceite de Oliva Lampante - AOL (más de 2º)	Jaén	680,00	677,50	650,00	637,50	641,12	3,62	0,6%	-9,5%	36,6%
	Córdoba	682,50	682,50	662,50	637,50	635,00	-2,50	-0,4%	-10,5%	38,0%
	Tarragona	600,00	595,00	550,00	550,00	570,00	20,00	3,6%	-1,7%	29,5%
	Badajoz	652,33	666,67	666,67	610,00	647,33	37,33	6,1%	-3,6%	38,3%
	Málaga	700,00	700,00	680,00	665,00	667,50	2,50	0,4%	-4,8%	43,1%
	Sevilla	692,50	672,50	672,50	657,50	632,50	-25,00	-3,8%	-11,1%	34,3%
Aceite de Oliva Refinado - AOR	Jaén	715,00	715,00	715,00	715,00	715,00	0,00	0,0%	-1,0%	81,2%
	Córdoba	747,50	747,50	747,50	747,50	747,50	0,00	0,0%	0,0%	75,9%
	Sevilla	725,00	725,00	725,00	725,00	725,00	0,00	0,0%	0,0%	83,5%
	Tarragona	705,00	690,00	665,00	665,00	675,00	10,00	1,5%	-5,6%	40,6%
Aceite de Orujo Refinado - AORR	Jaén	330,50	331,00	331,00	331,00	332,00	1,00	0,3%	3,9%	16,7%
	Córdoba	331,00	331,00	331,00	331,00	333,50	2,50	0,8%	12,1%	16,4%
	Tarragona	345,00	345,00	340,00	340,00	345,00	5,00	1,5%	4,5%	10,4%

