

SEMANA N.º 50/2023: del 10 al 17 de diciembre de 2023 – **11ª SEMANA DE CAMPAÑA 2023/24****Continúa el ascenso de las cotizaciones**

Última Semana: El precio medio (sin contar AOOD) asciende respecto a la semana anterior un +1,33% y +9,44 cént. €/kg. Sube el precio del AOVE (+3,67% y +29,02 cént. €/kg), AOV (+0,41% y +2,82 cént. €/kg), AOL (+0,59% y +3,79 cént. €/kg) y AOR (+0,29% y +2,14 cént. €/kg). El AOOD se mantiene sin cambios.

- **Por CCAA (precios medios sin ponderar):** Ascenso generalizado de los precios, salvo en el AOV en Castilla-La Mancha, sin variaciones.

Evolución 5 últimas semanas: La variación media es de +1,86% y +13,18 cént. €/kg. Las cotizaciones son mayores para las siguientes categorías: AOVE (+5,52%), AOV (+1,05%), AOR (+0,63%); mientras que descienden en el caso del AOL (-0,29%).

- **Por CCAA:** Ascensos mayoritarios, principalmente en AOVE, y de forma generalizada para todas las categorías en Cataluña. Bajadas en AOVE en Castilla-La Mancha, AOV en Andalucía y AOL en Andalucía y Extremadura.

Campañas Anteriores: El precio medio sube respecto a la misma semana de la campaña anterior un +50,8% (+239,83 cént. €/kg). El AOOD también supera el precio registrado en la misma semana de la campaña anterior, en un +1,65% (+4,75 cént. €/kg). En comparación con hace 2 campañas, la cotización media es un +143,8% superior, y respecto a la media de las 4 campañas anteriores un +144,2%. En AOOD, la cotización se sitúa un +90,83% por encima de hace 2 campañas y un +81,37% de la media de las 4 anteriores.

- **Por CCAA.** Las cotizaciones de todas las categorías se encuentran por encima de los niveles registrados en la campaña anterior, principalmente en la categoría AOVE. Descienden los precios respecto al inicio de campaña, destacando la bajada del AOL y AOV en Andalucía.

Precio Medio de Campaña: El precio medio en las diez semanas que llevamos de campaña 2023/24 se sitúa en 7,25 €/kg con una horquilla desde los 7,99 €/kg de AOVE hasta los 6,69€/kg de AOL.

Mercados Representativos: Predominancia de las subidas y de los mantenimientos de cotizaciones, sin registrar bajadas ningún mercado. Destacan las subidas del AOVE en Jaén y Córdoba, del AOL en Badajoz y del AOR en Tarragona.

Pool Red – Semana actual: Subida del precio medio (+2,76%). Ascenso de cotizaciones en todas las categorías: AOVE (+1,59%; 8,56 €/kg), y AOL (+4,5%; 7,69 €/kg) respecto a la semana anterior. En AOV cotizaciones de 8,206 €/kg, tras no registrarse operaciones la semana anterior. Aumento del número de operaciones y de la cantidad comercializada, principalmente en AOL, con bajadas en AOVE.

s/ DG-AGRI para la Semana 49/2023: Respecto a la semana anterior, en Italia suben los precios en AOVE (+1,48%), AOV (+1,76%), AOL (+2,43%) y AOR (+1,4%). En España subidas en AOVE (+2,5%), AOV (+1,17%), AOL (+1,04%), AOR (+0,23%), con ascenso también del AOOD (+1,64%). En Grecia aumenta la cotización en AOVE (+8,06%), AOV (+2,9%) y en AOL (+2,04%). En Túnez bajadas de -0,63% en AOVE. Para la categoría AOVE y respecto a España (790,45 €/100 kg), los precios son superiores en Italia (+12,5%; 889,00 €/100 kg) y Grecia (+2,9% 813,17 €/100 kg) e inferiores ligeramente en Túnez (-0,3% 788 €/100 kg).

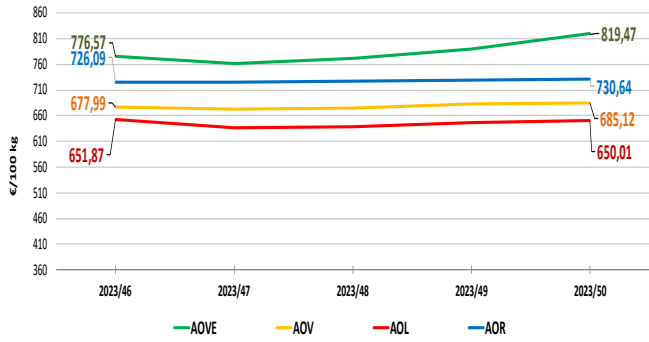
s/ ISMEA para la Semana 50/2023: Suben las cotizaciones en España para AOVE (+1,2%) y AOL (+5,4%). Ascensos en Italia para AOVE (+1,6%), AOV (+6,4%) y AOL (+4,6%). En Grecia ascensos en AOVE (+4,8%), AOL (+5,3%) y AOV (+1,9%). Igualmente se mantienen los precios del AOVE y AOL en Túnez.

NACIONALES

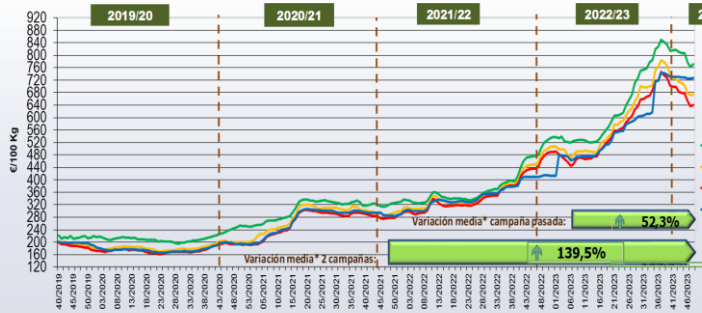
CCAA

INTERNACIONALES

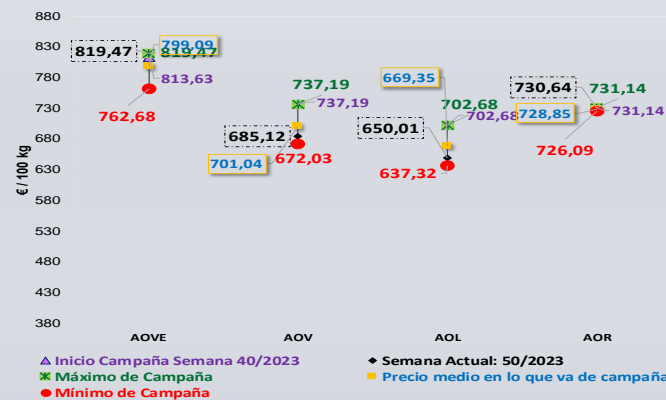
Última Semana y
Últimas 5 Semanas



Semanas equivalentes
Últimas Campañas



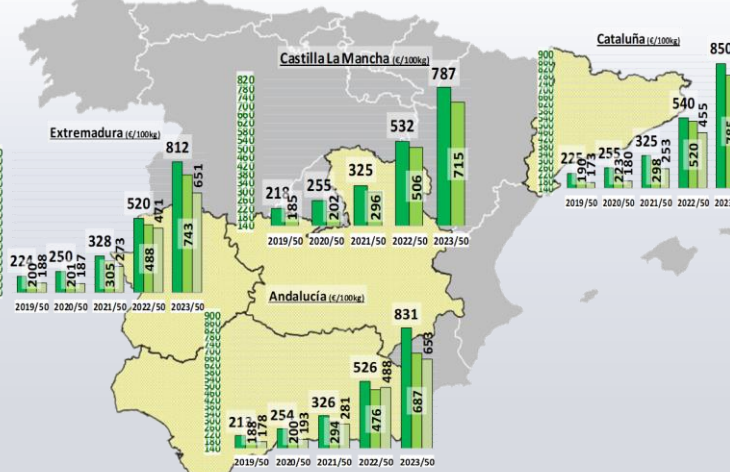
Precios Medios
Campaña



Virgen Extra	Semana					vs. Semana Anterior		vs. Últimas 5 Semanas		vs. Campaña anterior	
	2023/46	2023/47	2023/48	2023/49	2023/50	€/100 kg	%	€/100 kg	%	Inicio campaña	Campaña anterior
Andalucía	775,40	758,80	769,30	796,00	831,10	35,10	4,41%	65,70	7,2%	2,7%	57,9%
Castilla-La Mancha	790,00	772,50	778,75	784,00	786,50	2,50	0,32%	-3,50	-0,4%	-3,2%	47,8%
Cataluña	780,00	780,00	810,00	830,00	850,00	20,00	2,41%	70,00	9,0%	0,0%	57,4%
Extremadura	762,33	786,00	787,33	795,33	812,00	16,67	2,10%	49,67	6,5%	-2,2%	56,1%
ESPAÑA	776,57	762,68	771,19	790,45	819,47	29,02	3,67%	42,90	5,52%	0,7%	55,5%

Virgen	Semana					vs. Semana Anterior		vs. Últimas 5 Semanas		vs. Campaña anterior	
	2023/46	2023/47	2023/48	2023/49	2023/50	€/100 kg	%	€/100 kg	%	Inicio campaña	Campaña anterior
Andalucía	718,13	678,13	675,91	684,75	687,25	2,50	0,37%	-30,88	-4,3%	-6,7%	44,5%
Castilla-La Mancha	700,00	680,00	709,00	715,00	715,00	0,00	0,00%	15,00	2,1%	-3,1%	41,4%
Cataluña	720,00	720,00	740,00	760,00	785,00	25,00	3,29%	65,00	9,0%	-1,9%	51,0%
Extremadura	668,33	661,00	736,67	736,67	743,33	6,66	0,90%	75,00	11,2%	7,2%	52,5%
ESPAÑA	677,99	672,03	674,43	682,30	685,12	2,82	0,41%	75,00	11,05%	-7,1%	37,3%

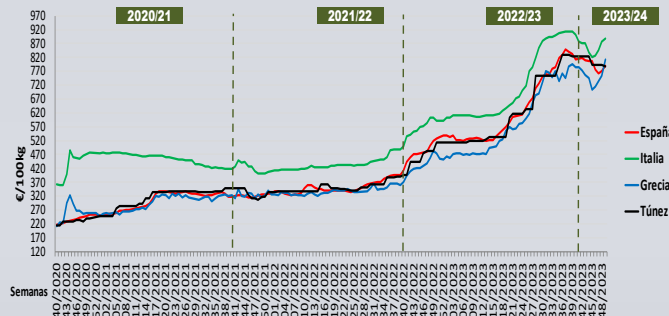
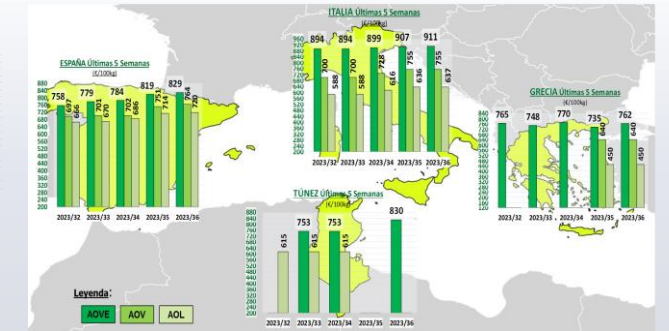
Lampante	Semana					vs. Semana Anterior		vs. Últimas 5 Semanas		vs. Campaña anterior	
	2023/46	2023/47	2023/48	2023/49	2023/50	€/100 kg	%	€/100 kg	%	Inicio campaña	Campaña anterior
Andalucía	673,40	650,90	643,92	650,90	652,90	2,00	0,31%	-20,50	-3,0%	-8,0%	33,7%
Castilla-La Mancha	550,00	570,00	580,00	580,00	585,00	5,00	0,86%	-35,00	-6,4%	0,9%	28,6%
Cataluña	666,67	610,00	647,33	634,67	651,33	16,66	2,62%	-15,34	-2,3%	-3,0%	38,4%
ESPAÑA	651,87	637,32	639,54	646,22	650,01	3,79	0,59%	-1,86	-0,29%	-7,5%	33,8%



Semana 50/2023
(del 10 al 17 de diciembre de 2023)

Últimos datos publicados: SEMANA 49/2023

Categoría	Semana (€/100kg)	vs. Semana Anterior	vs. Campaña anterior	vs. Inicio Campaña	vs. España
ITALIA					
AOVE	889,00	↑ 1,5%	↑ 47,4%	↓ -1,4%	↑ 12,5%
AOV	750,00	↑ 1,8%	↑ 53,1%	↓ -3,0%	↑ 9,9%
AOL	589,00	↑ 2,4%	↑ 48,4%	↓ -8,3%	↓ -8,9%
AOR	750,00	↑ 3,4%	↑ 48,2%	↑ 1,4%	↑ 3,0%
GRECIA					
AOVE	813,17	↑ 8,06%	↑ 68,4%	↑ 3,6%	↑ 2,9%
AOV	710,00	↑ 2,9%	↑ 90,6%	↑ 18,3%	↑ 4,1%
AOL	500,00	↑ 2,0%	↑ 51,5%	↑ 6,4%	↓ -22,6%
TÚNEZ					
AOVE	788,00	↓ -0,6%	↑ 63,1%	↓ -4,3%	↓ -0,3%
AOL	s/c	#N/A	#N/A	#N/A	s/c



PRECIOS NACIONALES

Precios por categoría (€/100kg). Última Semana

CATEGORIA	SEMANA		Variación vs. Semana Anterior		Variaciones vs.			
	2023/49	2023/50	€/100 kg	%	Inicio Campaña Semana 40/2023	Misma semana campaña anterior	Misma semana 2 campañas anteriores	Media de cuatro campañas anteriores
	4-10/12	4-10/12						
Aceite de oliva virgen extra	790,45	819,47	↑ 29,02	↑ 3,67%	↑ 0,72%	↑ 55,53%	↑ 151,41%	↑ 148,71%
Aceite de oliva virgen	682,30	685,12	↑ 2,82	↑ 0,41%	↓ -7,06%	↑ 37,30%	↑ 133,30%	↑ 131,94%
Aceite de oliva lampante	646,22	650,01	↑ 3,79	↑ 0,59%	↓ -7,50%	↑ 33,79%	↑ 133,48%	↑ 128,09%
Aceite de oliva refinado	728,50	730,64	↑ 2,14	↑ 0,29%	↓ -0,07%	↑ 76,39%	↑ 157,10%	↑ 167,86%
Aceite de orujo de oliva refinado**	293,16	293,16	→ 0,00	→ 0,00%	↓ -6,6%	↑ 1,65%	↑ 90,83%	↑ 81,37%
MEDIA SIN ORUJO	711,87	721,31	↑ 9,44	↑ 1,33%	↓ -3,5%	↑ 50,8%	↑ 143,8%	↑ 144,2%



Inicio

Suben las cotizaciones todas las categorías de aceite de oliva.

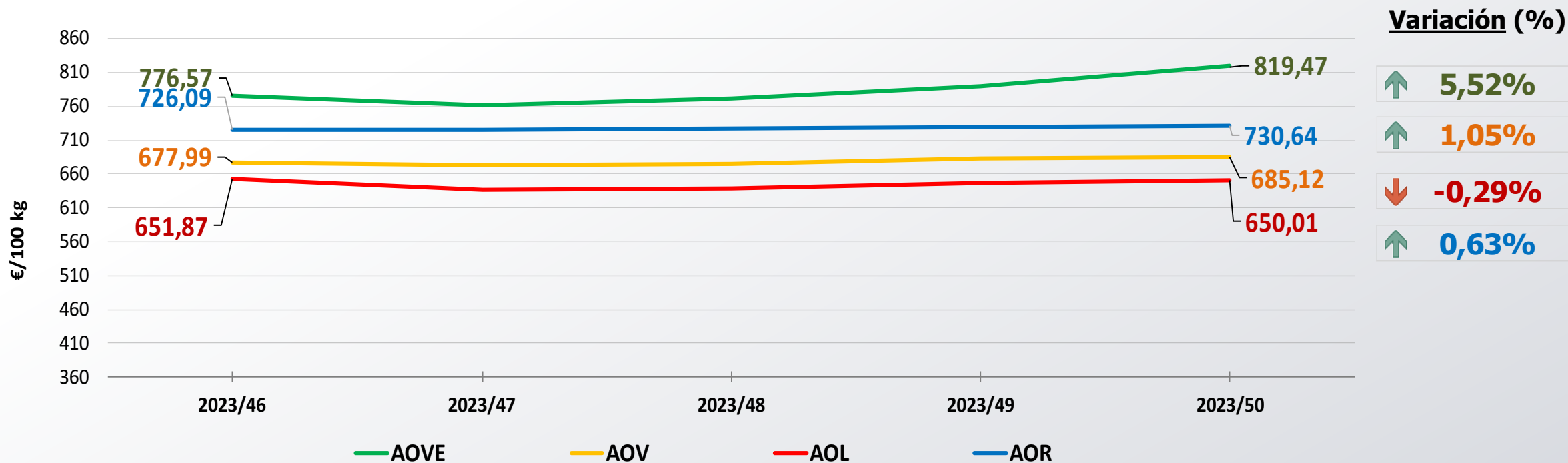


Siguiente

**Nota: El precio medio nacional se obtiene a partir de la ponderación de las cotizaciones en Jaén, Córdoba, Tarragona y otros mercados representativos

PRECIOS NACIONALES

Precios por categoría (€/100kg). Últimas 5 Semanas



Inicio

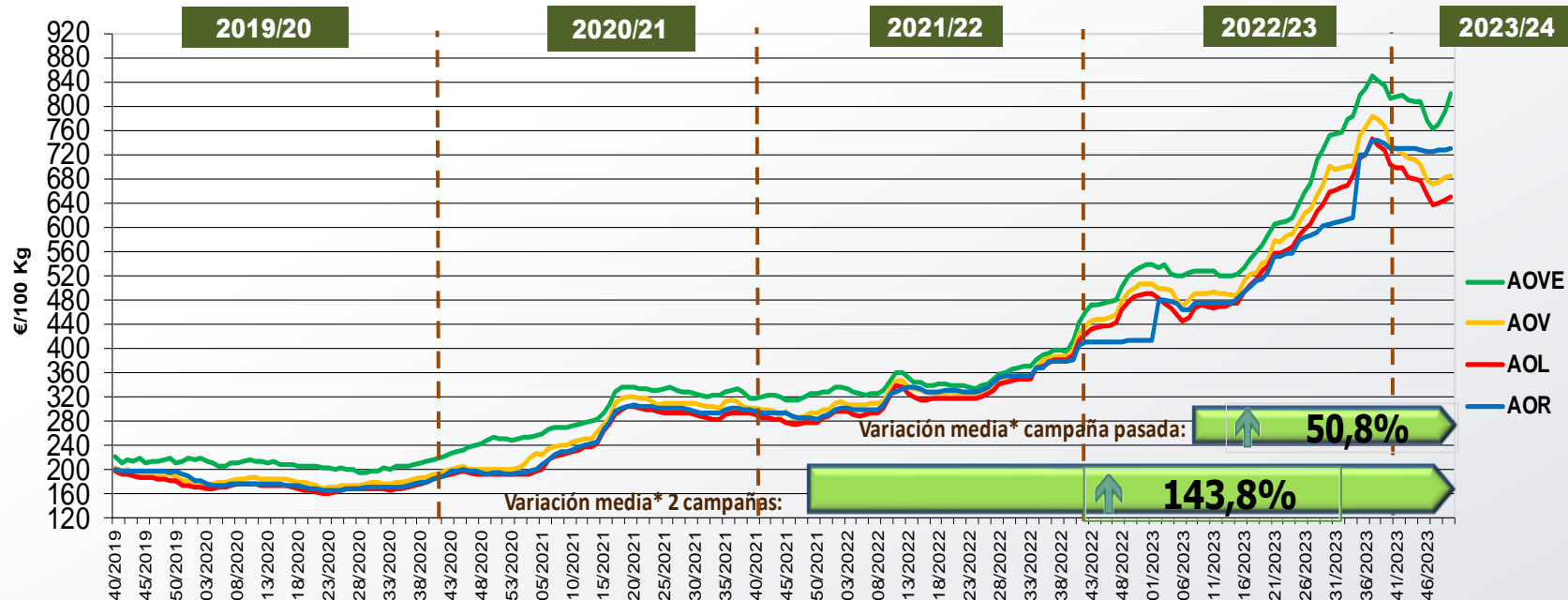
Precios superiores al mercado hace 5 semanas salvo en el caso del AOR, que baja ligeramente.



Siguiente

PRECIOS NACIONALES


Precios por categoría (€/100kg). Últimas 5 Campañas



CATEGORÍA	Semana 50 de las últimas 5 campañas					Variación vs.	
	2019/50	2020/50	2021/50	2022/50	2023/50	Campaña Anterior	2 Campañas Anteriores
Aceite de oliva virgen extra	212,35	252,75	325,95	526,89	819,47	↑ 55,5%	↑ 151,4%
Aceite de oliva virgen	188,81	200,09	293,66	498,98	685,12	↑ 37,3%	↑ 133,3%
Aceite de oliva lampante	182,02	193,66	278,40	485,84	650,01	↑ 33,8%	↑ 133,5%
Aceite de oliva refinado	197,50	195,14	284,19	414,23	730,64	↑ 76,4%	↑ 157,1%
Aceite de orujo de oliva refinado**	105,83	98,69	153,62	288,41	293,16	↑ 1,6%	↑ 90,8%
MEDIA SIN ORUJO	195,17	210,41	295,55	481,49	721,31	↑ 50,8%	↑ 143,8%



Inicio



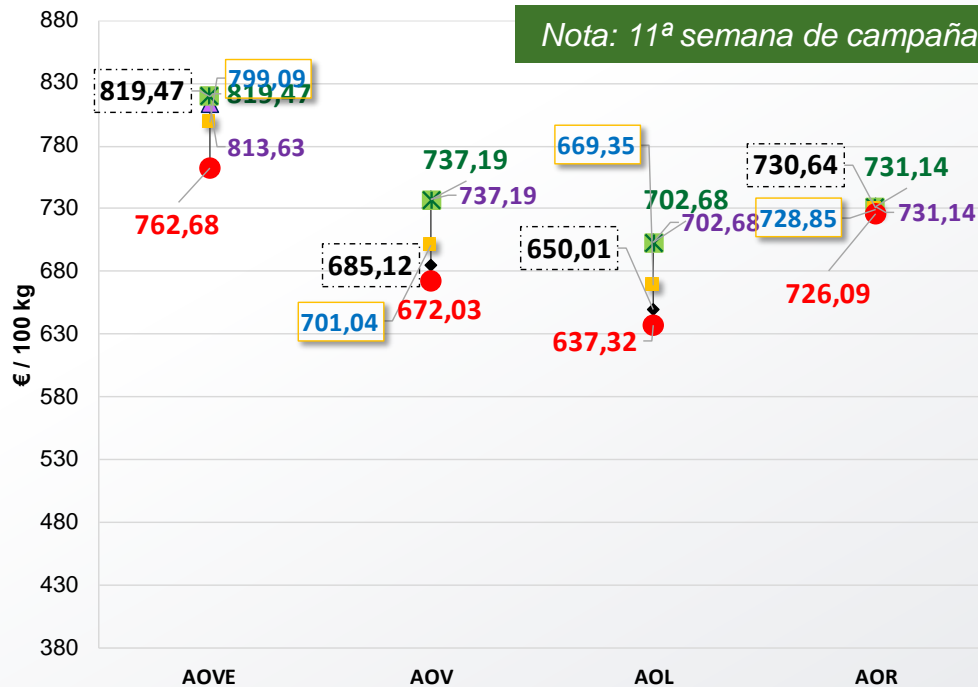
Siguiente

*Se refiere a la media de las variaciones de las diferentes categorías de aceite de oliva en la última semana respecto a 12 meses y 24 meses previos.

**Nota: El precio medio nacional se obtiene a partir de la ponderación de las cotizaciones en Jaén, Córdoba, Tarragona y otros mercados representativos

PRECIOS NACIONALES

Cotizaciones de Inicio de Campaña, Máximos, Medios, Mínimos y Semana Actual en lo que va de Campaña

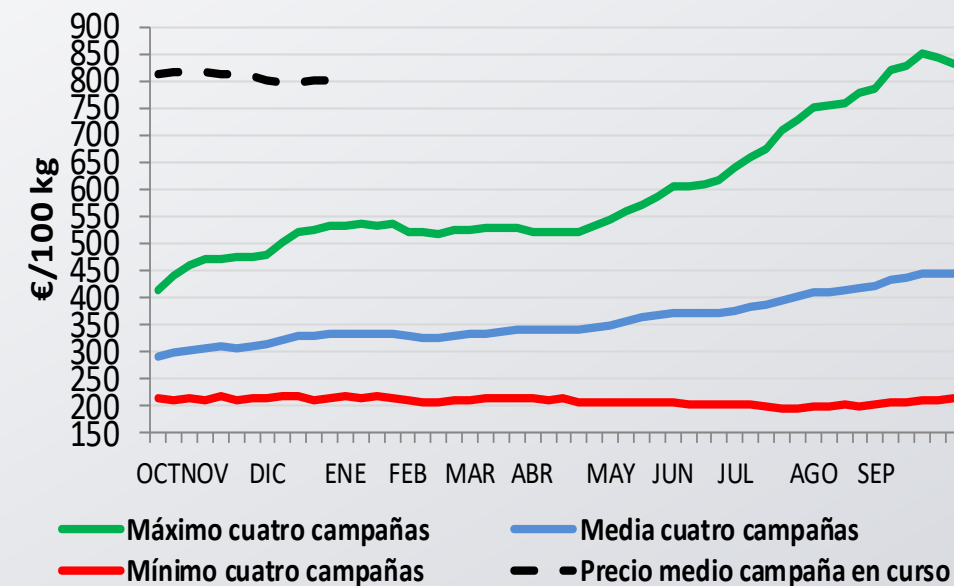


- ▲ Inicio Campaña Semana 40/2023
- ◆ Semana Actual: 50/2023
- ✱ Máximo de Campaña
- Mínimo de Campaña
- Precio medio en lo que va de campaña



Inicio

Evolución precio medio semanal de AOVE respecto las máximas y mínimas semanales de las 4 campañas anteriores



Siguiente

PRECIOS CCAA

Precios por categoría (€/100kg). Últimas 5 Semanas


Virgen Extra	Semana					vs. Semana Anterior		vs. Últimas 5 Semanas		vs.	
	2023/46	2023/47	2023/48	2023/49	2023/50	€/100 kg	%	€/100 kg	%	Inicio campaña	Campaña anterior
Andalucía	775,40	758,80	769,30	796,00	831,10	↑ 35,10	↑ 4,41%	↑ 55,70	↑ 7,2%	↑ 2,7%	↑ 57,9%
Castilla-La Mancha	790,00	772,50	778,75	784,00	786,50	↑ 2,50	↑ 0,32%	↓ -3,50	↓ -0,4%	↓ -3,2%	↑ 47,8%
Cataluña	780,00	780,00	810,00	830,00	850,00	↑ 20,00	↑ 2,41%	↑ 70,00	↑ 9,0%	→ 0,0%	↑ 57,4%
Extremadura	762,33	786,00	787,33	795,33	812,00	↑ 16,67	↑ 2,10%	↑ 49,67	↑ 6,5%	↓ -2,2%	↑ 56,1%
ESPAÑA	776,57	762,68	771,19	790,45	819,47	↑ 29,02	↑ 3,67%	↑ 42,90	↑ 5,52%	↑ 0,7%	↑ 55,5%

Virgen	Semana					vs. Semana Anterior		vs. Últimas 5 Semanas		vs.	
	2023/46	2023/47	2023/48	2023/49	2023/50	€/100 kg	%	€/100 kg	%	Inicio campaña	Campaña anterior
Andalucía	718,13	678,13	675,91	684,75	687,25	↑ 2,50	↑ 0,37%	↓ -30,88	↓ -4,3%	↓ -6,7%	↑ 44,5%
Castilla-La Mancha	700,00	680,00	709,00	715,00	715,00	→ 0,00	→ 0,00%	↑ 15,00	↑ 2,1%	↓ -3,1%	↑ 41,4%
Cataluña	720,00	720,00	740,00	760,00	785,00	↑ 25,00	↑ 3,29%	↑ 65,00	↑ 9,0%	↓ -1,9%	↑ 51,0%
Extremadura	668,33	661,00	736,67	736,67	743,33	↑ 6,66	↑ 0,90%	↑ 75,00	↑ 11,2%	↑ 7,2%	↑ 52,5%
ESPAÑA	677,99	672,03	674,43	682,30	685,12	↑ 2,82	↑ 0,41%	↑ 7,13	↑ 1,05%	↓ -7,1%	↑ 37,3%

Lampante	Semana					vs. Semana Anterior		vs. Últimas 5 Semanas		vs.	
	2023/46	2023/47	2023/48	2023/49	2023/50	€/100 kg	%	€/100 kg	%	Inicio campaña	Campaña anterior
Andalucía	673,40	650,90	643,92	650,90	652,90	↑ 2,00	↑ 0,31%	↓ -20,50	↓ -3,0%	↓ -8,0%	↑ 33,7%
Cataluña	550,00	550,00	570,00	580,00	585,00	↑ 5,00	↑ 0,86%	↑ 35,00	↑ 6,4%	↑ 0,9%	↑ 28,6%
Extremadura	666,67	610,00	647,33	634,67	651,33	↑ 16,66	↑ 2,62%	↓ -15,34	↓ -2,3%	↓ -3,0%	↑ 38,4%
ESPAÑA	651,87	637,32	639,54	646,22	650,01	↑ 3,79	↑ 0,59%	↓ -1,86	↓ -0,29%	↓ -7,5%	↑ 33,8%



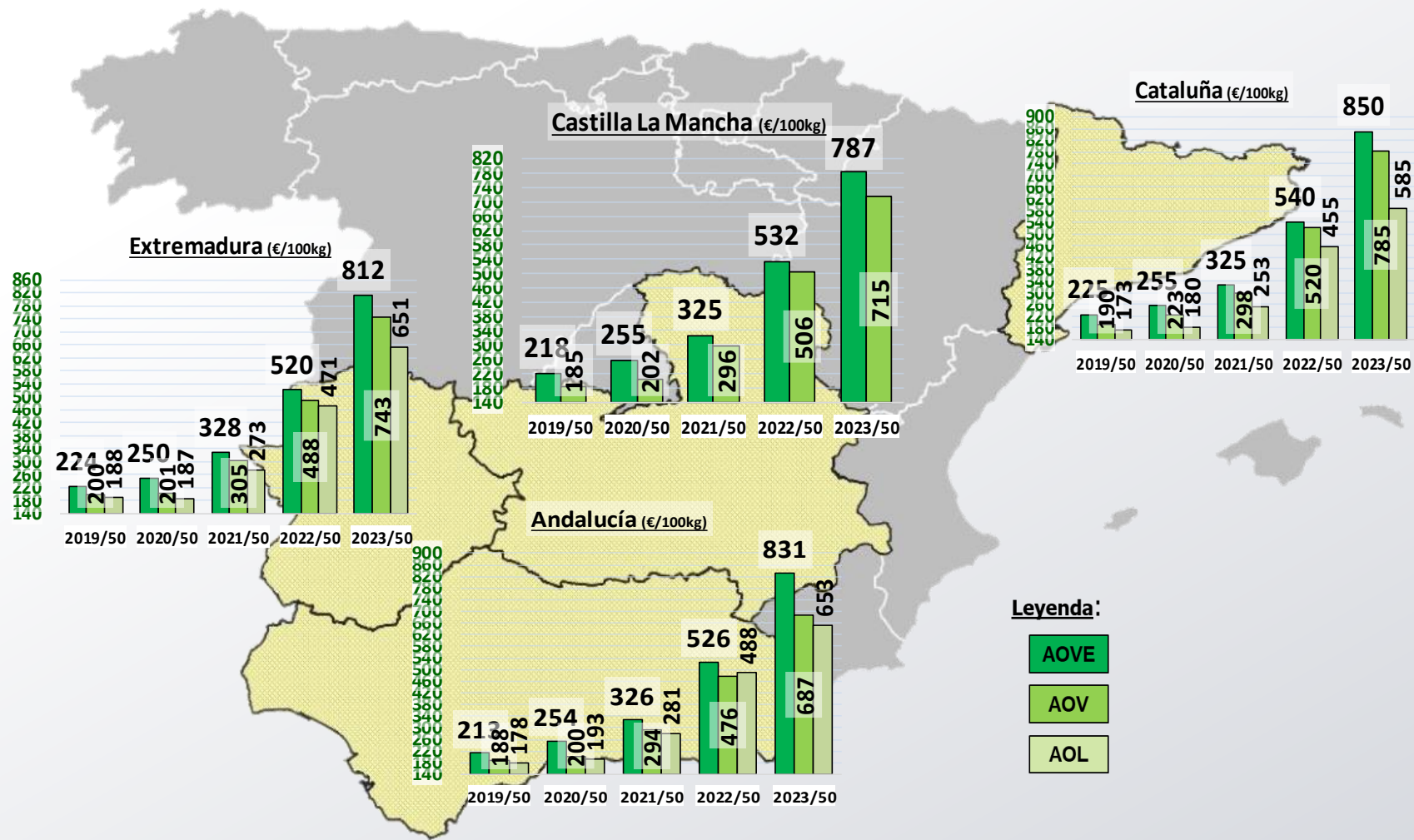
Inicio




Siguiente

PRECIOS CCAA

Precios por categoría (€/100kg). Últimas 5 Campañas



Inicio



Siguiente

PRECIOS INTERNACIONALES

Precios por categoría (€/100kg). Última Semana

Últimos datos publicados: SEMANA 49/2023

Categoría	Semana (€/100kg)	vs. Semana Anterior	vs. Campaña anterior	vs. Inicio Campaña	vs. España
-----------	------------------	---------------------	----------------------	--------------------	------------

ITALIA



AOVE	889,00	↑ 1,5%	↑ 47,4%	↓ -1,4%	↑ 12,5%
AOV	750,00	↑ 1,8%	↑ 53,1%	↓ -3,0%	↑ 9,9%
AOL	589,00	↑ 2,4%	↑ 48,4%	↓ -8,3%	↓ -8,9%
AOR	750,00	↑ 3,4%	↑ 48,2%	↑ 1,4%	↑ 3,0%

GRECIA



AOVE	813,17	↑ 8,06%	↑ 68,4%	↑ 3,6%	↑ 2,9%
AOV	710,00	↑ 2,9%	↑ 90,6%	↑ 18,3%	↑ 4,1%
AOL	500,00	↑ 2,0%	↑ 51,5%	↑ 6,4%	↓ -22,6%

TÚNEZ



AOVE	788,00	↓ -0,6%	↑ 63,1%	↓ -4,3%	↓ -0,3%
AOL	s/c	#N/A	#N/A	#N/A	s/c



Inicio



Siguiente

Últimos datos publicados: SEMANA 49/2023

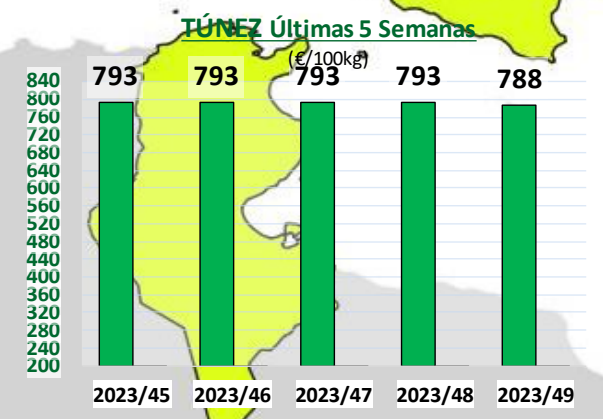
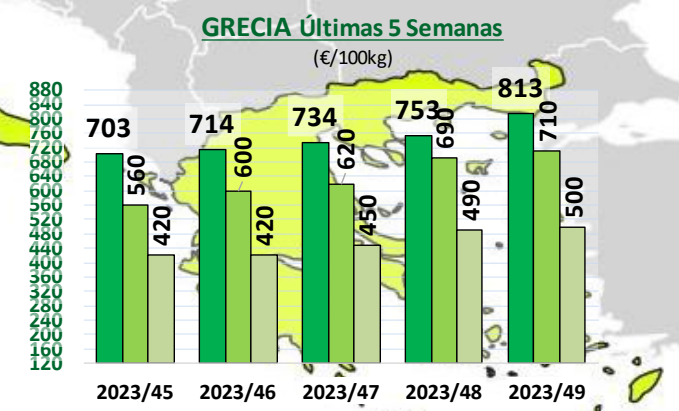
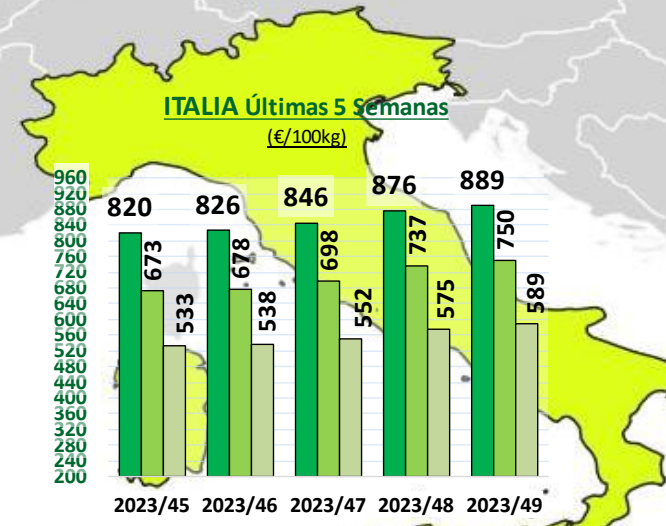
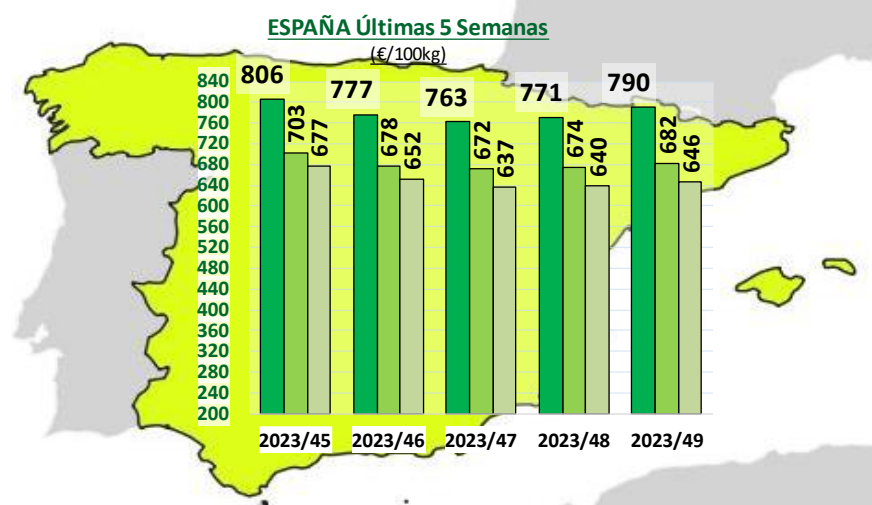
MINISTERIO DE AGRICULTURA, PESCA Y ALIMENTACIÓN

Dirección General de Producciones y Mercados Agrarios

Subdirección General de Cultivos Herbáceos e Industriales y Aceite de Oliva

PRECIOS INTERNACIONALES

Precios por categoría (€/100kg). Últimas 5 Semanas



Leyenda:

- AOVE
- AOV
- AOL



Inicio

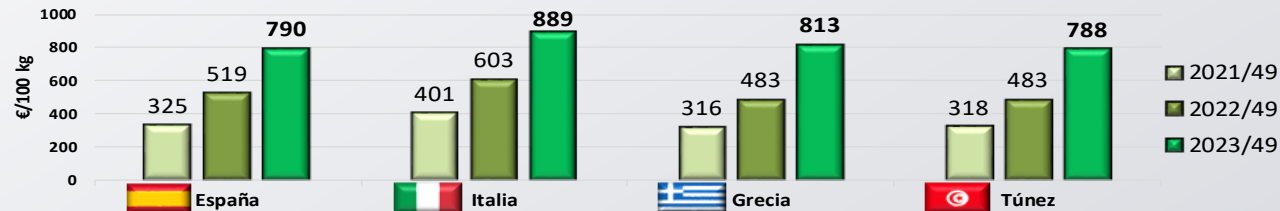
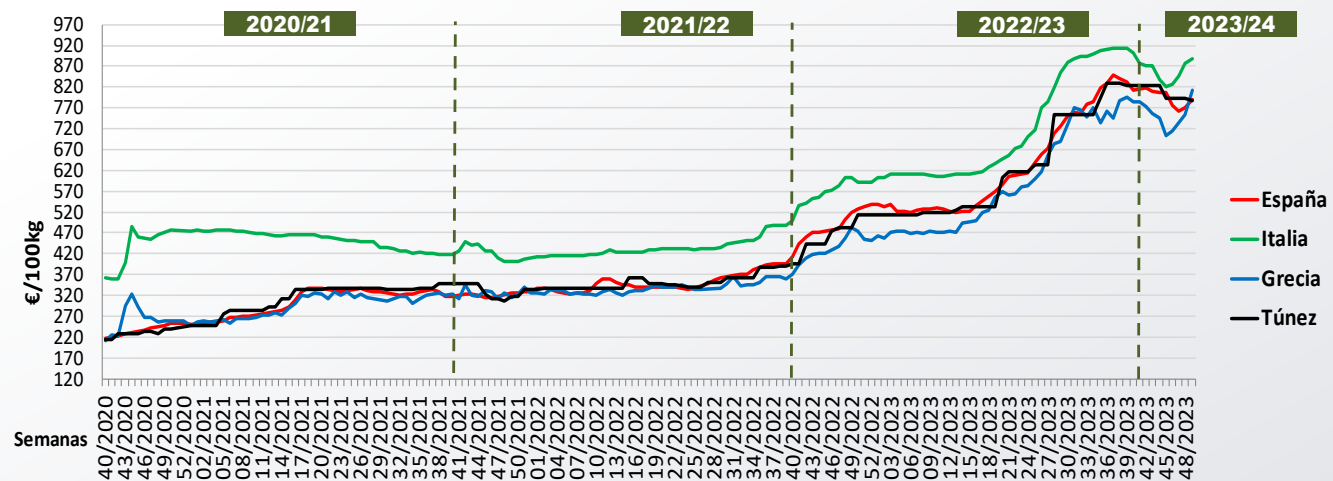


Siguiente

Últimos datos publicados: SEMANA 49/2023

PRECIOS INTERNACIONALES

Precios categoría Virgen Extra (€/100kg). Últimas 3 Campañas



Inicio



Siguiente

Últimos datos publicados: SEMANA 49/2023

ANEXO Mercados Representativos de España



Mercados representativos Unidad: €/100 kg	Semana:	46/2023	47/2023	48/2023	49/2023	50/2023	Variación respecto a:			
	Fecha:	13-19/11	20-26/11	27/11-03/12	4-10/12	11-17/12	Última Semana (€/100kg)	Última Semana (%)	Inicio de Campaña (%)	Misma Semana Campaña Anterior (%)
Aceite de Oliva Virgen Extra - AOVE (menos de 0,8º)	Jaén	757,50	745,00	747,50	772,50	820,00	47,50	6,1%	1,6%	57,2%
	Córdoba	780,00	752,50	770,00	802,50	833,00	30,50	3,8%	3,2%	58,2%
	Málaga	786,50	779,00	794,00	820,00	862,50	42,50	5,2%	7,3%	63,5%
	Sevilla	783,00	747,50	770,00	790,00	822,50	32,50	4,1%	1,7%	56,2%
	Toledo	787,50	775,00	790,00	795,50	795,50	0,00	0,0%	-2,1%	49,4%
	Badajoz	762,33	786,00	787,33	795,33	812,00	16,67	2,1%	-2,2%	56,1%
	Ciudad Real	792,50	770,00	767,50	772,50	777,50	5,00	0,6%	-4,3%	46,3%
	Granada	770,00	770,00	765,00	795,00	817,50	22,50	2,8%	-0,3%	54,2%
Tarragona	780,00	780,00	810,00	830,00	850,00	20,00	2,4%	0,0%	57,4%	
Aceite de Oliva Virgen - AOV (de 0,8º a 2º)	Jaén	742,50	660,00	659,62	665,00	665,00	0,00	0,0%	-10,7%	33,4%
	Badajoz	668,33	661,00	736,67	736,67	743,33	6,66	0,9%	7,2%	52,5%
	Córdoba	725,00	692,50	732,50	732,50	732,50	0,00	0,0%	1,0%	83,1%
	Tarragona	720,00	720,00	820,00	820,00	820,00	0,00	0,0%	2,5%	57,7%
	Granada	697,50	682,50	724,00	724,00	724,00	0,00	0,0%	-2,0%	44,2%
	Sevilla	707,50	677,50	736,50	736,50	736,50	0,00	0,0%	0,0%	47,7%
	Toledo	700,00	680,00	727,50	727,50	727,50	0,00	0,0%	-1,4%	43,9%
Aceite de Oliva Lampante - AOL (más de 2º)	Jaén	650,00	637,50	641,12	642,50	642,50	0,00	0,0%	-9,3%	31,3%
	Córdoba	662,50	637,50	635,00	655,00	665,00	10,00	1,5%	-6,3%	36,4%
	Tarragona	550,00	550,00	570,00	580,00	585,00	5,00	0,9%	0,9%	28,6%
	Badajoz	666,67	610,00	647,33	634,67	651,33	16,66	2,6%	-3,0%	38,4%
	Málaga	680,00	665,00	667,50	667,50	667,50	0,00	0,0%	-4,8%	36,5%
	Sevilla	672,50	657,50	632,50	637,50	637,50	0,00	0,0%	-10,4%	29,4%
Aceite de Oliva Refinado - AOR	Jaén	715,00	715,00	715,00	715,00	715,00	0,00	0,0%	-1,0%	81,2%
	Córdoba	747,50	747,50	747,50	747,50	747,50	0,00	0,0%	0,0%	75,9%
	Sevilla	725,00	725,00	725,00	725,00	725,00	0,00	0,0%	0,0%	83,5%
	Tarragona	665,00	665,00	675,00	730,00	753,00	23,00	3,2%	5,3%	44,8%
Aceite de Orujo Refinado - AOOR	Jaén	331,00	331,00	332,00	332,00	332,00	0,00	0,0%	3,9%	14,5%
	Córdoba	331,00	331,00	333,50	335,50	335,50	0,00	0,0%	12,8%	15,1%
	Tarragona	340,00	340,00	345,00	345,00	345,00	0,00	0,0%	4,5%	9,5%

