

Cotizaciones Salida Centro de Acondicionamiento de productos seleccionados, embalados y, en su caso, en palés (€/100kg)

€/100kg	Sem. Actual	Sem. Anterior	2021 vs 2020	2021 vs Media 5
MELOCOTÓN (Carne Ama.)	101,11	↓ -5%	↓ -3%	↑ 20%
PARAGUAYO**	102,77	↓ -6%	↓ -5%	↑ 36%
NECTARINA (Carne Ama.)	110,49	↓ -5%	↓ -13%	↑ 18%
ALBARICOQUE	142,29	↑ 4%	↓ -3%	↑ 35%
CIRUELA	80,00	→ 0%	↓ -7%	↓ -7%
CEREZA	212,02	↓ 0%	↓ -18%	↑ 4%

PRECIOS MEDIOS NACIONALES - PMN
Precios en la posición más próxima al agricultor

€/100kg	Sem. Actual	Sem. Anterior	2021 vs 2020	2021 vs Media 5
MELOCOTÓN (Carne Ama.)	66,36	↓ -2%	↑ 12%	↑ 16%
NECTARINA (Carne Ama.)	84,51	↑ 5%	↑ 15%	
NECTARINA (Carne Blan.)	67,37	↑ 5%		
ALBARICOQUE	94,15	↑ 6%	↑ 50%	↑ 43%
CIRUELA	56,93	↓ -5%	↑ 5%	↓ -5%
CEREZA	141,43	↓ -5%	↓ -32%	↓ -4%

INFORMACIÓN
POR PRODUCTOS

NOTAS SOBRE ESTOS PRECIOS:

Estos precios se recogen siguiendo las normativas europeas. Más detalles en la última página del presente boletín.

Fuente: Elaboración propia a partir de la información del Informe Semanal de Coyuntura. Subsecretaría. MAPA.



Salida Centro de Acondicionamiento (€/100 kg)		Semana 26	2021 vs.		Variación	Campaña**	2021 vs.	
		2021	2020	Media 5*	Intersemanal	2021	2020	Media 5*
Melocotón Carne Amarilla	Murcia	135,50	↑ 28%	↑ 61%	↑ 22%	127,17	↑ 5%	↑ 15%
	Lleida	89,79	↓ -12%	↑ 3%	↓ -6%	114,30	↑ 4%	↑ 13%
	Zaragoza	92,89	↓ -10%	↑ 24%		92,89	↓ -10%	↑ 24%
	Valencia	120,00			↑ 25%	113,13		
	España	101,11	↓ -3%	↑ 20%	↓ -5%	122,05	↑ 2%	↑ 11%

En Murcia se observa un repunte de las cotizaciones debido a la reducción importante de la oferta, correspondiendo con “colas de producción” dado que la campaña en esta región está llegando al final, similar a lo que sucede en Valencia.

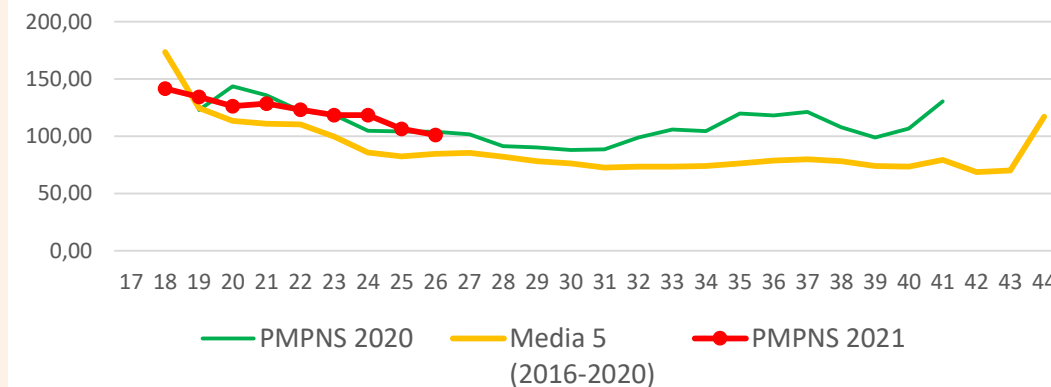
Fenómeno contrario a lo observado en las regiones del Valle del Ebro ya con ofertas mayores.

Precios Medios Nacionales (€/100 kg)	Sem 26	2021 vs.		Variación	Campaña**	2021 vs.	
	2021	2020	Media 5*	Intersemanal	2021	2020	Media 5*
MELOCOTÓN (Carne Amarillo)	66,36	↑ 12%	↑ 16%	↓ -2%	87,41	↑ 15%	↑ 20%

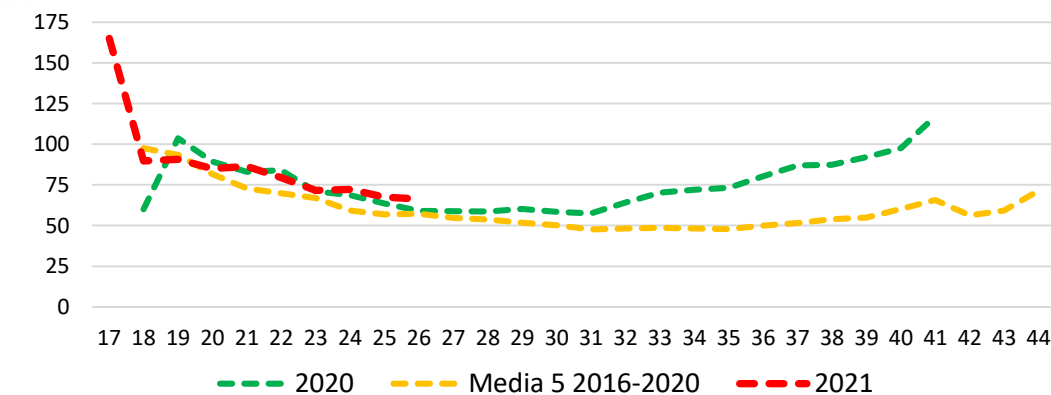
En esta posición los precios se sitúan por encima de campañas pasadas y la bajada es más moderada.



Evolución Precio Salida Centro de Acondicionamiento del **MELOCOTÓN AMARILLO** - PRECIO NACIONAL (€/100 kg)



Evolución Precio Medio Nacional del **MELOCOTÓN** - (€/100 kg)



Fuente: Elaboración propia a partir de la información del Informe Semanal de Coyuntura. Subsecretaría. MAPA.

** Campaña: media aritmética de las semanas donde ha habido cotización en la campaña actual.

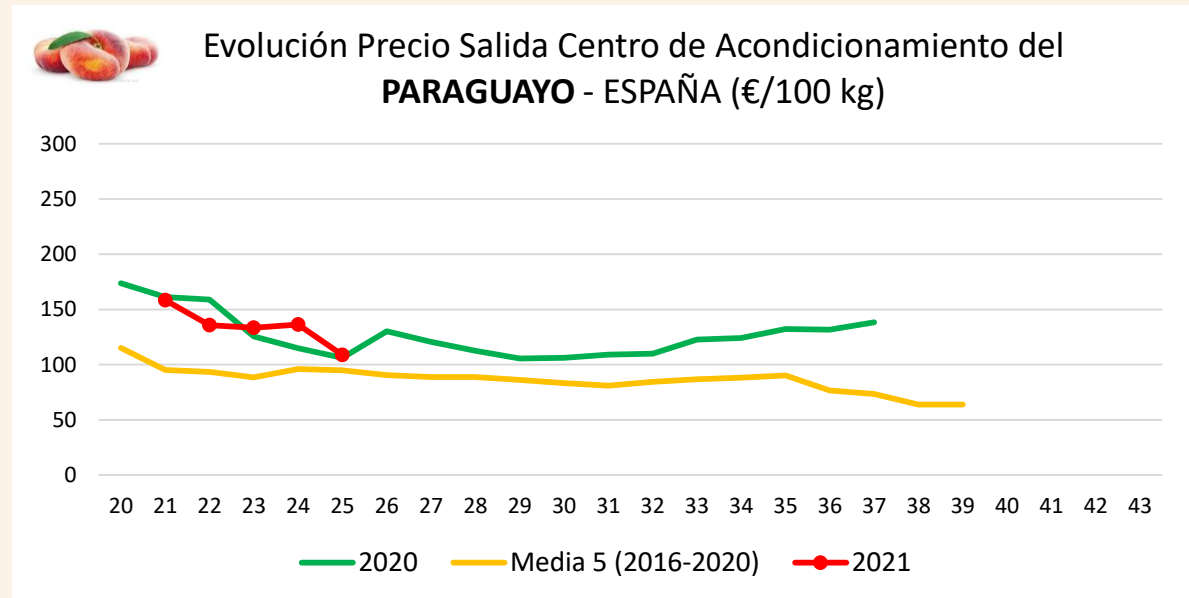
* Media 5: media de las cotizaciones para semana actual de las últimas cinco campañas.

INICIO



Salida Centro de Acondicionamiento (€/100 kg)		Semana 26	2021 vs.		Variación	Campaña**	2021 vs.	
		2021	2020	Media 5*	Intersemanal	2021	2020	Media 5*
Melocotón Paraguay	Murcia	120,54	↑ 7%	↑ 39%	↑ 1%	133,88	↑ 2%	↑ 31%
	Lleida	95,44	↓ -28%	↓ -4%	↓ -8%	99,42	↓ -9%	↑ 8%
	Zaragoza	105,08	↓ -10%		↓ -10%	110,88	↓ -5%	↑ 30%
	España*	102,77	↓ -5%	↑ 36%	↓ -6%	129,21	↓ -1%	↑ 20%

Continúa el incremento de la oferta en el Valle del Ebro con caídas intersemanales, mientras que en Murcia, llegando al final de su campaña crece ligeramente.



* El precio de paraguay de España se estima por parte de la SGFHV, no se publica en ISC ni se comunica a la DG AGRI como precio nacional dado que no se encuentra entre los productos del Anexo de Reglamento Delegado (UE) 2021/652 con obligación de remitir precio nacional.

Fuente: Elaboración propia a partir de la información del Informe Semanal de Coyuntura. Subsecretaría. MAPA.

* El precio de paraguay de España se estima por parte de la SGFHV, no se publica en ISC ni se comunica a la DG AGRI como precio nacional dado que no se encuentra entre los productos del Reglamento 891/2017 con obligación de remitir precio nacional.

** Campaña: es la media aritmética de las semanas donde ha habido cotización en la campaña actual.

* Media 5: media de las cotizaciones para semana actual de las últimas cinco campañas.





Salida Centro de Acondicionamiento (€/100 kg)		Semana 26	2021 vs.		Variación	Campaña**	2021 vs.	
		2021	2020	Media 5*	Intersemanal	2021	2020	Media 5*
Nectarina Carne Amarilla	Murcia	119,24	↓ -5%	↑ 36%	↓ -3%	142,99	↓ -1%	↑ 20%
	Badajoz	125,00	↓ -4%		→ 0%	128,66	↓ -6%	
	Lleida	108,12	↓ -16%	↑ 8%	↓ -1%	130,82	↓ -7%	↑ 8%
	Zaragoza	119,54	↓ -4%	↑ 34%	↑ 1%	119,15	↓ -4%	↑ 34%
	Valencia	110,00			→ 0%	131,32		
España		110,49	↓ -13%	↑ 18%	↓ -5%	138,16	↓ -6%	↑ 14%

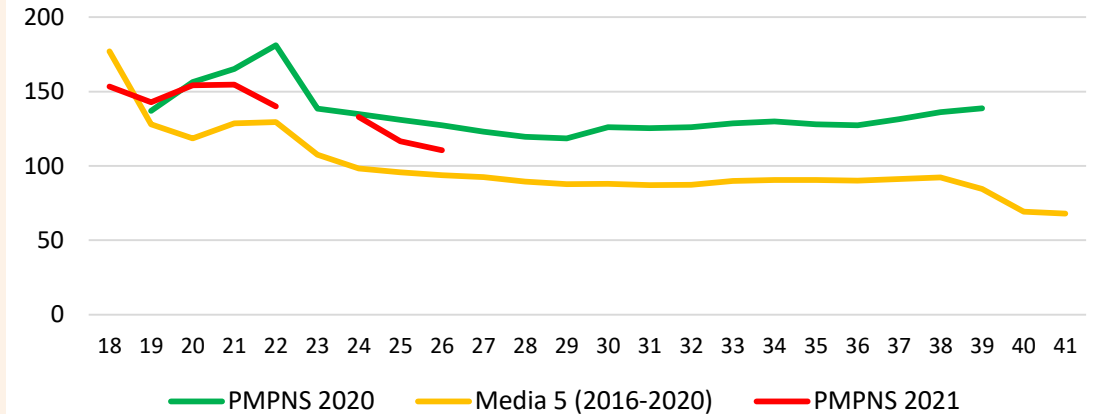
Descensos ligeros esta semana en diferentes mercados, mientras que en otros la tónica general es la estabilidad en este producto que se sitúa por debajo de la campaña pasada.

Precios Medios Nacionales (€/100 kg)	Sem 26	2021 vs.		Variación	Campaña**	2021 vs.	
	2021	2020	Media 5*	Intersemanal	2021	2020	Media 5*
NECTARINA (Carne Amarilla)	84,51	↑ 15%		↑ 5%	110,26	↑ 25%	

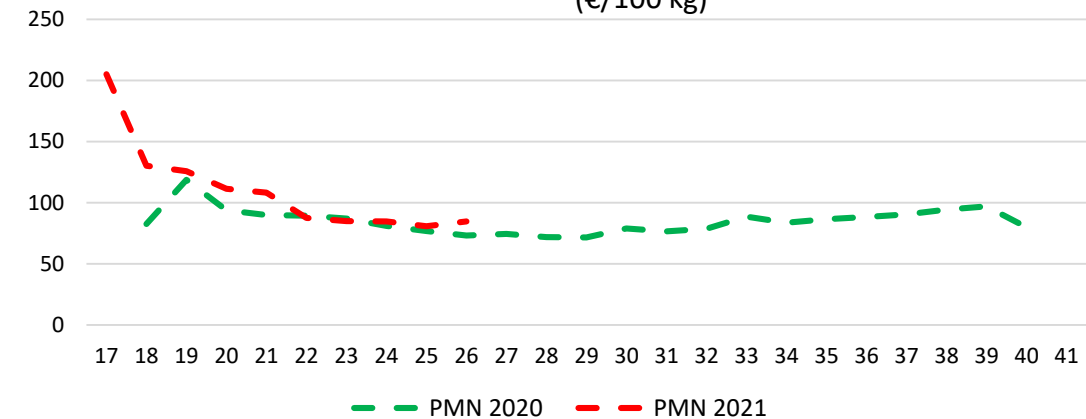
En campo la tendencia es diferente a lo observado a salida de central de acondicionamiento, con crecimientos intersemanales y situándose por encima de la campaña pasada.



Evolución Precio Salida Centro de Acondicionamiento del
NECTARINA AMARILLA - PRECIO NACIONAL (€/100 kg)



Evolución Precio Medio Nacional de **NECTARINA** (carne ama.) -
(€/100 kg)



Fuente: Elaboración propia a partir de la información del Informe Semanal de Coyuntura. Subsecretaría. MAPA.

** Campaña: media aritmética de las semanas donde ha habido cotización en la campaña actual.

* Media 5: media de las cotizaciones para semana actual de las últimas cinco campañas.

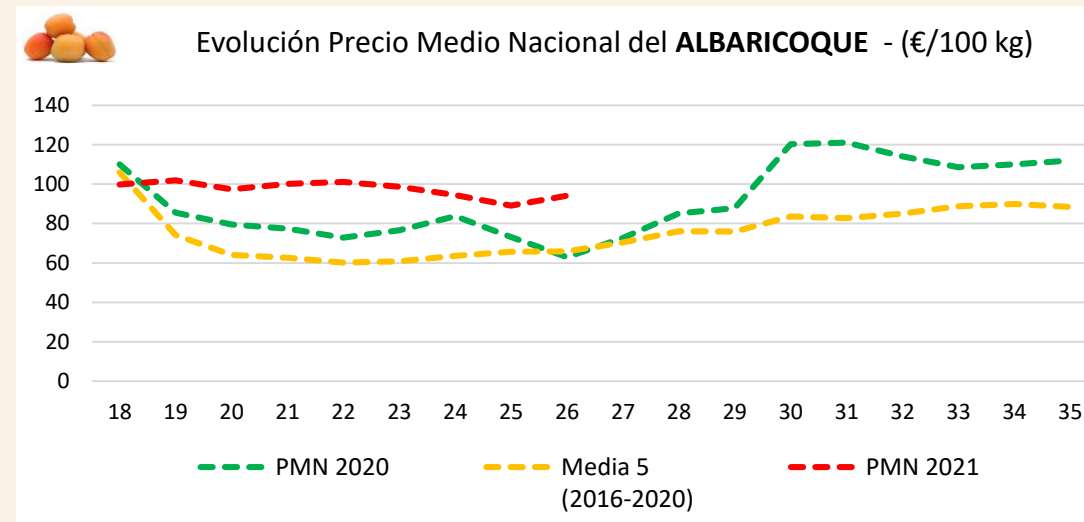
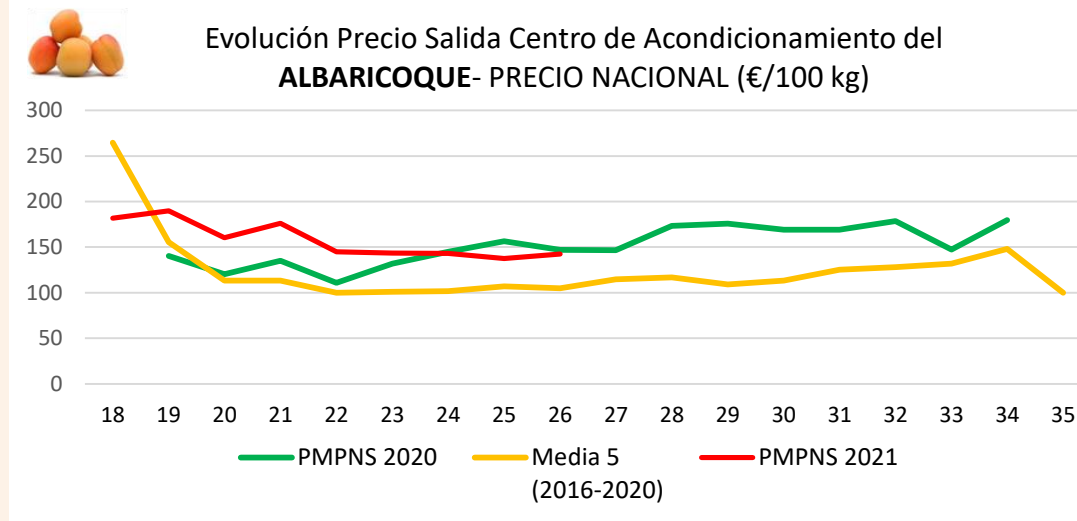


Salida Centro de Acondicionamiento (€/100 kg)		Semana 26	2021 vs.		Variación Intersemanal	Campaña**	2021 vs.	
		2021	2020	Media 5*		2021	2020	Media 5*
Albaricoque	Murcia	134,66	↓ -9%	↑ 27%	↓ 0%	159,32	↑ 17%	↑ 24%
	Zaragoza	147,55	↓ -2%	↑ 33%	↓ -5%	136,41	↓ -17%	↑ 12%
	España	142,29	↓ -3%	↑ 35%	↑ 4%	157,72	↑ 16%	↑ 22%

Finalizada la campaña de Valencia, se observan descensos en Zaragoza que aumenta la oferta, pero la media nacional asciende esta semana por otros mercados como Albacete o Teruel de los que anteriormente no había información, y aunque con menor importancia relativa presentan cotizaciones más elevadas, provocando un repunte esta semana en la cotización media ponderada nacional.

Precios Medios Nacionales (€/100 kg)	Sem 26	2021 vs.		Variación Intersemanal	Campaña**	2021 vs.	
	2021	2020	Media 5*		2021	2020	Media 5*
ALBARICOQUE	94,15	↑ 50%	↑ 43%	↑ 6%	97,40	↑ 21%	↑ 41%

En campo, esta semana se observa un crecimiento de las cotizaciones, aumentando el diferencial con campañas anteriores.



Fuente: Elaboración propia a partir de la información del Informe Semanal de Coyuntura. Subsecretaría. MAPA.

** Campaña: media aritmética de las semanas donde ha habido cotización en la campaña actual.

* Media 5: media de las cotizaciones para semana actual de las últimas cinco campañas.

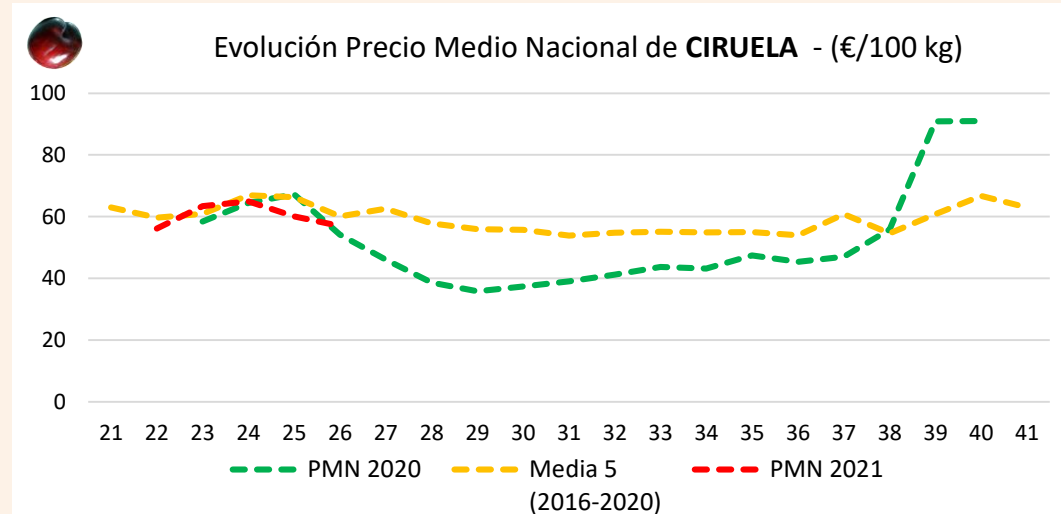
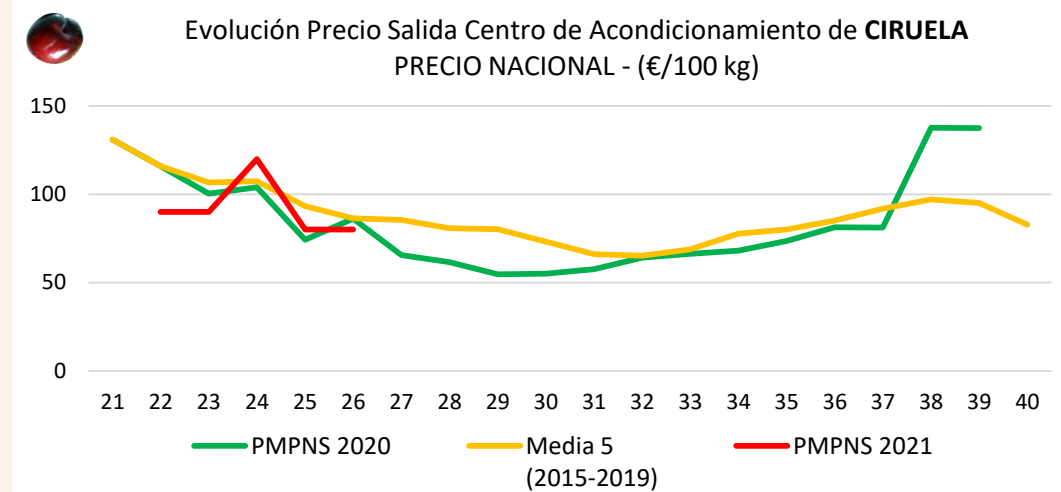
INICIO





Salida Centro de Acondicionamiento (€/100 kg)		Semana 26		2021 vs.		Variación Intersemanal	Campaña**		2021 vs.	
		2021	2020	Media 5*	2021		2020	Media 5*		
Ciruela	Badajoz	80,00	↑ 5%		⇒ 0%	92,00	↑ 9%			
	España	80,00	↓ -7%	↓ -7%	⇒ 0%	92,00	↓ -4%	↓ -10%		

Mantenimiento en las cotizaciones situadas por debajo de campañas pasadas.



Precios Medios Nacionales (€/100 kg)	Sem 26		2021 vs.		Variación Intersemanal	Campaña**		2021 vs.	
	2021	2020	Media 5*	2021		2020	Media 5*		
CIRUELA	56,93	↑ 5%	↓ -5%	↓ -5%	60,29	↓ -1%	↓ -4%		

En campo, ligero descenso esta semana de las cotizaciones, situándose por debajo de la media pero por encima de 2020, año en el que se cerró el mercado brasileño para nuestra ciruela provocando una importante crisis. Este año ya está de nuevo abierto este mercado.

Fuente: Elaboración propia a partir de la información del Informe Semanal de Coyuntura. Subsecretaría. MAPA.

** Campaña: media aritmética de las semanas donde ha habido cotización en la campaña actual.

* Media 5: media de las cotizaciones para semana actual de las últimas cinco campañas.

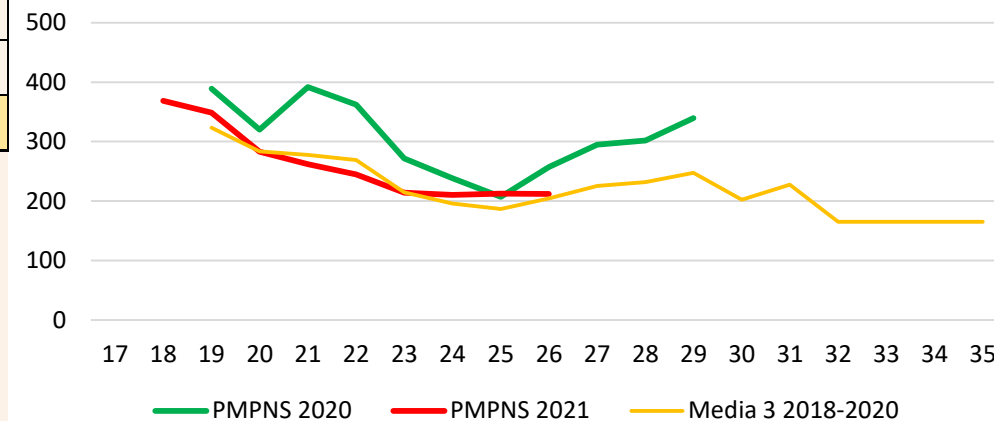
INICIO





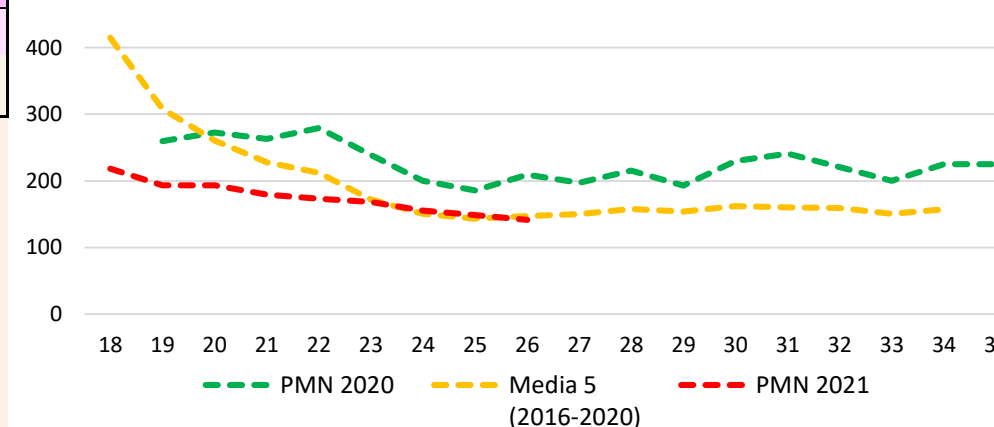
Salida Centro de Acondicionamiento (€/100 kg)		Semana 26	2021 vs.		Variación	Campaña**	2021 vs.	
		2021	2020	Media 5*	Intersemanal	2021	2020	Media 5*
Cereza	Zaragoza	174,01	↓-41%	↓-18%	↓ -14%	249,33	↓-15%	↓ -3%
	Cáceres	220,00	↑ 5%		→ 0%	254,38	↓-11%	
	España	212,02	↓-18%	↑ 4%	↓ 0%	261,85	↓-14%	↑ 7%

Pese a la caída de la cotización en Zaragoza, se observa estabilidad en la media nacional, no sólo por el mercado extremeño, principal por el momento, sino también por las elevadas cotizaciones en otros mercados menores, que aunque con bajo peso relativo influyen en la media ponderada nacional, como: León, Burgos, Alicante, Navarra, Barcelona,...

Evolución Precio Salida Centro de Acondicionamiento de
CEREZA - PRECIO NACIONAL (€/100 kg)

Precios Medios Nacionales (€/100 kg)	Sem 26	2021 vs.		Variación	Campaña**	2021 vs.	
	2021	2020	Media 5*	Intersemanal	2021	2020	Media 5*
CEREZA	141,43	↓-32%	↓ -4%	↓ -5%	178,35	↓-24%	↓ -18%

La situación en campo es diferente, siguen los descensos en campo ligeros, situando el precio medio nacional por debajo de campañas anteriores.

Evolución Precio Medio Nacional de **CEREZA** - (€/100 kg)

Para más información sobre la campaña 2021 de fruta de hueso, puede consultar el *'Boletín Resumen de Campaña 2021'* de Fruta de Hueso:

[https://www.mapa.gob.es/es/agricultura/temas/producciones-agricolas/frutas-y-hortalizas/boletin fruta de hueso.aspx](https://www.mapa.gob.es/es/agricultura/temas/producciones-agricolas/frutas-y-hortalizas/boletin_fruta_de_hueso.aspx)

CARACTERÍSTICAS DE LOS PRODUCTOS INDICADOS SEGÚN ANEXO VI del R891/2017:

- Melocotón Carne Amarilla: Calibre A/B en bandejas o envases de unos 6 – 10 kg
- Nectarina Carne Amarilla: Calibre A/B en bandejas o envases de unos 6 – 10 kg
- Albaricoque: Todos los tipos y variedades. Calibre 45 – 50 mm en bandejas o envases de unos 6 – 10 kg
- Ciruela: Todos los tipos y variedades. Calibre 35 mm o superior.
- Cereza: Todas las variedades dulces. Calibre 22 o superior, a granel en el envase.

CARACTERÍSTICAS DE LOS PRODUCTOS QUE NO SE INCLUYEN EN R891/2017:

- Melocotón Paraguayo: Calibre A/B

NOTAS LA NORMATIVA DE PRECIOS:

- El precio que recoge las cotizaciones a la **‘Salida del centro de acondicionamiento de productos seleccionados, embalados y, en su caso, en palés’** se notifican por España para dar cumplimiento al Anexo del Reglamento Delegado (UE) 2021/652 de la Comisión del 10 de febrero de 2021 que modifica el Reglamento Delegado (UE) 2017/891 donde se especifican las condiciones de los productos a comunicar. Se expresan como Precio Medio Ponderado Nacional Semanal (PMPNS) en euros por 100 kilogramos de peso neto.
- El precio que recoge las cotizaciones en la **‘posición más próxima al agricultor’** se notifican en cumplimiento del Reglamento de Ejecución (UE) 2019/1746 de la Comisión de 1 de octubre de 2019 que modifica el Reglamento de Ejecución (UE) 2017/1185. Se expresan como Precio Medio Nacional (PMN) en euros por 100 kilogramos de peso neto.
- *El precio de paraguayo de España se estima por parte de la SGFHV, no se publica en ISC ni se comunica a la DG AGRI como precio nacional dado que no se encuentra entre los productos del Anexo de Reglamento Delegado (UE) 2021/652 con obligación de remitir precio nacional.*