


Cotizaciones Salida Centro de Acondicionamiento de productos seleccionados, embalados y, en su caso, en palés (€/100kg)

€/100kg	Sem. Actual	Sem. Anterior	2021 vs 2020	2021 vs Media 5
MELOCOTÓN (Carne Ama.)	105,51	↑ 4%	↑ 4%	↑ 23%
PARAGUAYO**	122,98	↑ 20%	↓ -6%	↑ 27%
NECTARINA (Carne Ama.)	113,65	↑ 3%	↓ -8%	↑ 23%
PLATERINA**	111,00	↑ 1%	↑ 17%	↑ 1%
ALBARICOQUE	162,74	↑ 14%	↑ 11%	↑ 42%
CIRUELA	77,50	↓ -3%	↑ 18%	↓ -9%
CEREZA	198,73	↓ -6%	↓ -33%	↓ -12%

PRECIOS MEDIOS NACIONALES - PMN

Precios en la posición más próxima al agricultor

€/100kg	Sem. Actual	Sem. Anterior	2021 vs 2020	2021 vs Media 5
MELOCOTÓN (Carne Ama.)	65,62	↓ -1%	↑ 11%	↑ 20%
NECTARINA (Carne Ama.)	73,68	↓ -13%	↓ -1%	
NECTARINA (Carne Blan.)	66,16	↓ -2%		
ALBARICOQUE	104,84	↑ 11%	↑ 44%	↑ 49%
CIRUELA	47,52	↓ -17%	↑ 3%	↓ -24%
CEREZA	133,93	↓ -5%	↓ -32%	↓ -11%

INFORMACIÓN
POR PRODUCTOS

NOTAS SOBRE ESTOS PRECIOS:

Estos precios se recogen siguiendo las normativas europeas. Más detalles en la última página del presente boletín.

Fuente: Elaboración propia a partir de la información del Informe Semanal de Coyuntura. Subsecretaría. MAPA.



Salida Centro de Acondicionamiento (€/100 kg)		Semana 27		2021 vs.		Variación Intersemanal	Campaña**		2021 vs.	
		2021	2020	Media 5*	2021		2020	Media 5*		
Melocotón Carne Amarilla	Murcia	135,81	↑ 36%	↑ 58%	↑ 0%	128,03	↑ 8%	↑ 19%		
	Badajoz	95,00	↓ -10%		↓ -14%	116,06	↑ 11%			
	Lleida	111,00	↑ 9%	↑ 31%	↑ 24%	113,89	↑ 4%	↑ 16%		
	Zaragoza	107,52	↑ 8%	↑ 35%	↑ 16%	100,21	↓ -1%	↑ 30%		
	España	105,51	↑ 4%	↑ 23%	↑ 4%	120,40	↑ 2%	↑ 12%		

En Murcia se observa un repunte de las cotizaciones debido a la reducción importante de la oferta, correspondiendo con "colas de producción" dado que la campaña en esta región está llegando al final. Valencia, por su parte, finaliza la campaña.

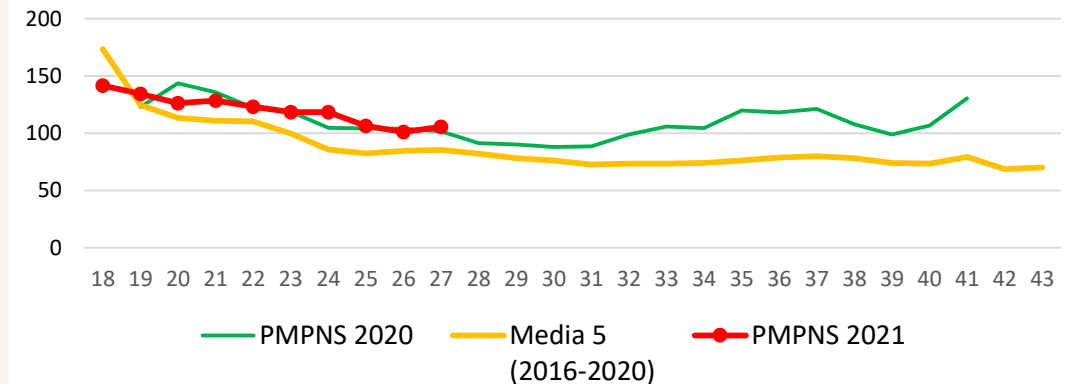
Las regiones del Valle del Ebro que comienzan con un volumen más importante de producción, pero también se observa en los mercados la falta de producción en Europa, subiendo esta semana las cotizaciones en todos los mercados salvo Extremadura.

Precios Medios Nacionales (€/100 kg)	Sem 27		2021 vs.		Variación Intersemanal	Campaña**		2021 vs.	
	2021	2020	Media 5*	2021		2020	Media 5*		
MELOCOTÓN (Carne Amarillo)	65,62	↑ 11%	↑ 20%	↓ -1%	85,43	↑ 15%	↑ 20%		

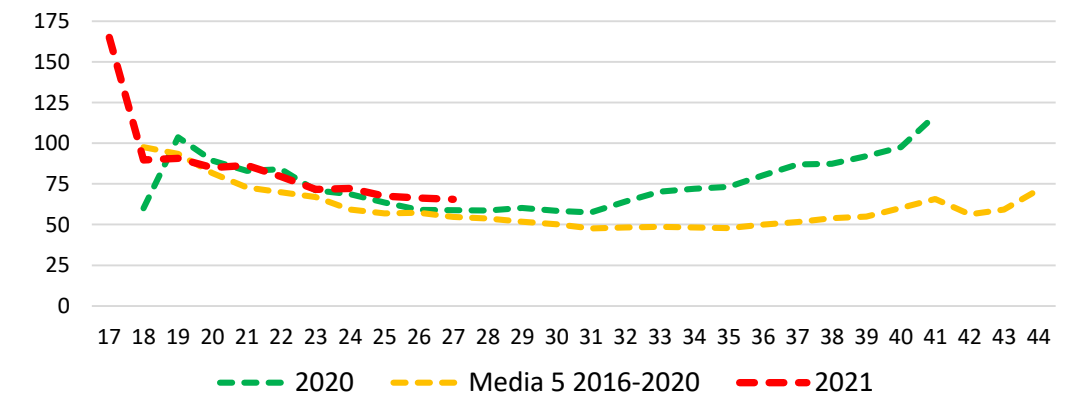
En esta posición los precios se sitúan por encima de campañas pasadas, con cierta estabilidad intersemanal.



Evolución Precio Salida Centro de Acondicionamiento del **MELOCOTÓN AMARILLO** - PRECIO NACIONAL (€/100 kg)



Evolución Precio Medio Nacional del **MELOCOTÓN** - (€/100 kg)



Fuente: Elaboración propia a partir de la información del Informe Semanal de Coyuntura. Subsecretaría. MAPA.

** Campaña: media aritmética de las semanas donde ha habido cotización en la campaña actual.

* Media 5: media de las cotizaciones por semana actual de las últimas cinco campañas.

INICIO



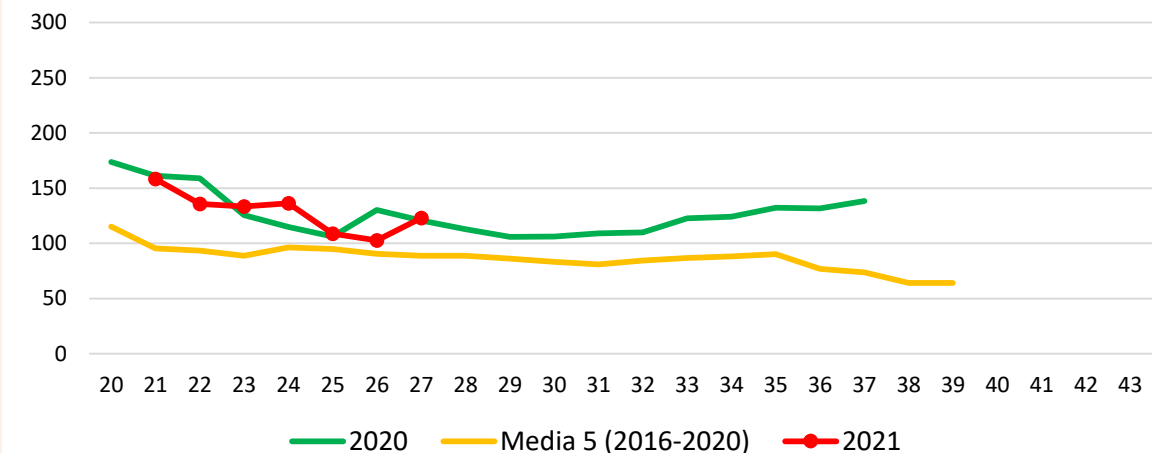
Salida Centro de Acondicionamiento (€/100 kg)		Semana 27	2021 vs.		Variación	Campaña**	2021 vs.	
		2021	2020	Media 5*	Intersemanal	2021	2020	Media 5*
Melocotón <i>Paraguay</i>	Murcia	116,19	↓ 0%	↑ 32%	↓ -4%	131,35	↑ 2%	↑ 31%
	Lleida	129,06	↑ 6%	↑ 32%	↑ 35%	109,30	↓ -4%	↑ 16%
	Zaragoza	105,16	↓ -7%		↑ 0%	108,97	↓ -5%	↑ 26%
	<i>España*</i>	122,98	↑ 2%	↑ 30%	↑ 20%	128,32	↓ -2%	↑ 20%

Continúa el incremento de la oferta en el Valle del Ebro. Esta semana en Lleida se produce un repunte que marca el incremento nacional de las cotizaciones, con la superación de variedades de menor calidad.

Murcia, llegando al final de su campaña cae ligeramente.



Evolución Precio Salida Centro de Acondicionamiento del
PARAGUAYO - ESPAÑA (€/100 kg)



* El precio de paraguay de España se estima por parte de la SGFHV, no se publica en ISC ni se comunica a la DG AGRI como precio nacional dado que no se encuentra entre los productos del Anexo de Reglamento Delegado (UE) 2021/652 con obligación de remitir precio nacional.

Fuente: Elaboración propia a partir de la información del Informe Semanal de Coyuntura. Subsecretaría. MAPA.

* El precio de paraguay de España se estima por parte de la SGFHV, no se publica en ISC ni se comunica a la DG AGRI como precio nacional dado que no se encuentra entre los productos del Reglamento 891/2017 con obligación de remitir precio nacional.

** Campaña: es la media aritmética de las semanas donde ha habido cotización en la campaña actual.

* Media 5: media de las cotizaciones para semana actual de las últimas cinco campañas.





Salida Centro de Acondicionamiento (€/100 kg)		Semana 27		2021 vs.		Variación Intersemanal	Campaña**		2021 vs.	
		2021	2020	2020	Media 5*		2021	2020	2020	Media 5*
Nectarina Carne Amarilla	Murcia	114,45	↓ -6%	↑ 27%	↓ -4%	140,14	↓ -2%	↑ 20%		
	Badajoz	117,50	↓ -6%		↓ -6%	127,06	↓ -6%			
	Lleida	127,26	↑ 3%	↑ 37%	↑ 18%	130,31	↓ -5%	↑ 11%		
	Zaragoza	117,38	↓ 0%	↑ 30%	↓ -2%	118,56	↓ -2%	↑ 32%		
	España	113,65	↓ -8%	↑ 23%	↑ 3%	135,44	↓ -6%	↑ 15%		

En nectarina, descenso a nivel general, a excepción de Lleida en calibres altos, que, dado su mayor peso en este periodo de campaña, mantiene la variación semanal nacional en un ligero incremento.

Las cotizaciones se sitúan por encima de la media, pero por debajo de la campaña pasada, aunque con tendencia al alza, por la falta de oferta para cubrir la actual demanda.

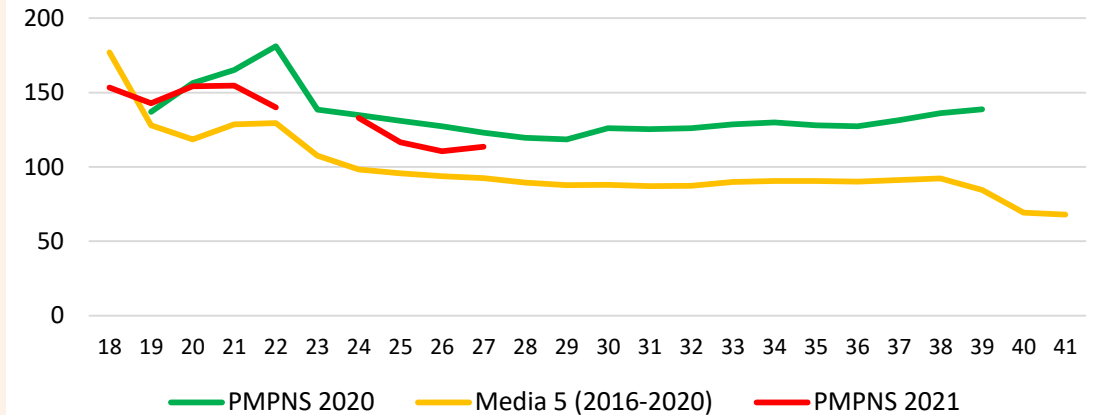
Finalizada la campaña en Valencia.

Precios Medios Nacionales (€/100 kg)	Sem 27	2021 vs.		Variación Intersemanal	Campaña**		2021 vs.	
	2021	2020	Media 5*		2021	2020	2020	Media 5*
NECTARINA (Carne Amarilla)	73,68	↓ -1%		↓ -13%	106,94	↑ 23%		

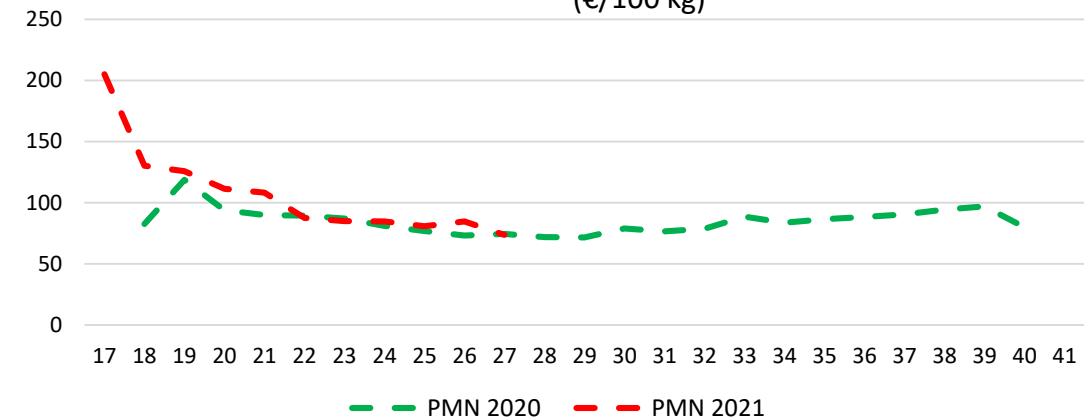
En campo bajada esta semana de las cotizaciones por el incremento de oferta, al entrar en producción las variedades con mayores volúmenes.



Evolución Precio Salida Centro de Acondicionamiento del
NECTARINA AMARILLA - PRECIO NACIONAL (€/100 kg)



Evolución Precio Medio Nacional de **NECTARINA** (carne ama.) -
(€/100 kg)



Fuente: Elaboración propia a partir de la información del Informe Semanal de Coyuntura. Subsecretaría. MAPA.

** Campaña: media aritmética de las semanas donde ha habido cotización en la campaña actual.

* Media 5: media de las cotizaciones para semana actual de las últimas cinco campañas.

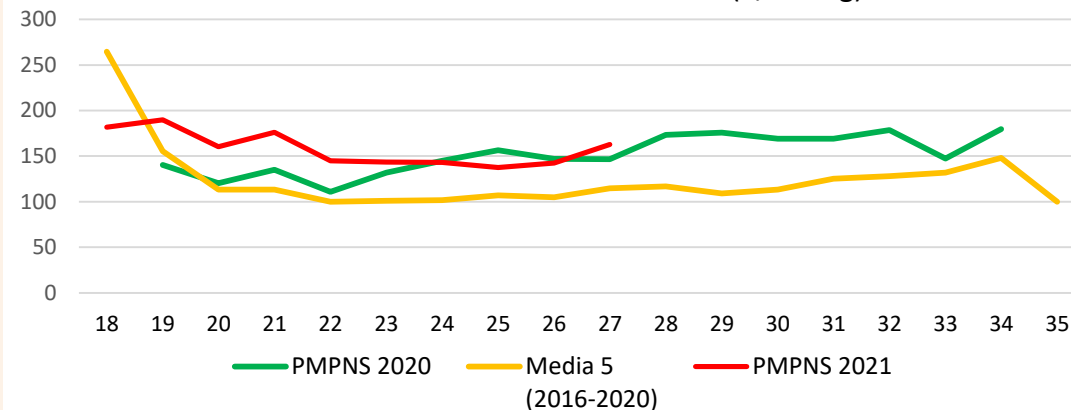


Salida Centro de Acondicionamiento (€/100 kg)		Semana 27		2021 vs.		Variación Intersemanal	Campaña**		2021 vs.	
		2021	2020	Media 5*	2021		Media 5*	2020	Media 5*	
Albaricoque	Teruel	188,04	↓-15%		↓ -3%	186,38		↓-12%		
	Zaragoza	150,81	↓-4%	↑17%	↑ 2%	138,81	126,77	↓-15%	↑ 9%	
	España	162,74	↑11%	↑42%	↑ 14%	158,22	127,57	↑15%	↑ 24%	

La semana pasada fue Valencia, y esta semana ha sido Murcia donde se ha finalizado la campaña de albaricoque. El relevo lo toma el Valle del Ebro como el principal mercado, con variedades tradicionalmente con mayor cotización y de ahí la subida en la cotización nacional.



Evolución Precio Salida Centro de Acondicionamiento del
ALBARICOQUE- PRECIO NACIONAL (€/100 kg)

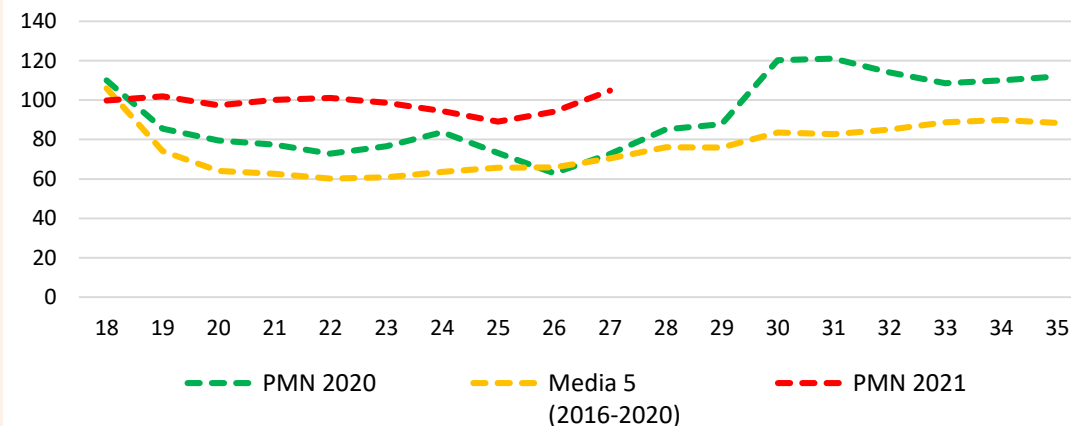


Precios Medios Nacionales (€/100 kg)	Sem 27		2021 vs.		Variación Intersemanal	Campaña**		2021 vs.	
	2021	2020	Media 5*	2021		2020	Media 5*		
ALBARICOQUE	104,84	↑44%	↑49%	↑ 11%	98,14	↑24%	↑42%		

En campo, esta semana se observa un crecimiento de las cotizaciones por el cambio en los mercados, aumentando el diferencial con campañas anteriores.



Evolución Precio Medio Nacional del **ALBARICOQUE** - (€/100 kg)



Fuente: Elaboración propia a partir de la información del Informe Semanal de Coyuntura. Subsecretaría. MAPA.

** Campaña: media aritmética de las semanas donde ha habido cotización en la campaña actual.

* Media 5: media de las cotizaciones para semana actual de las últimas cinco campañas.

INICIO

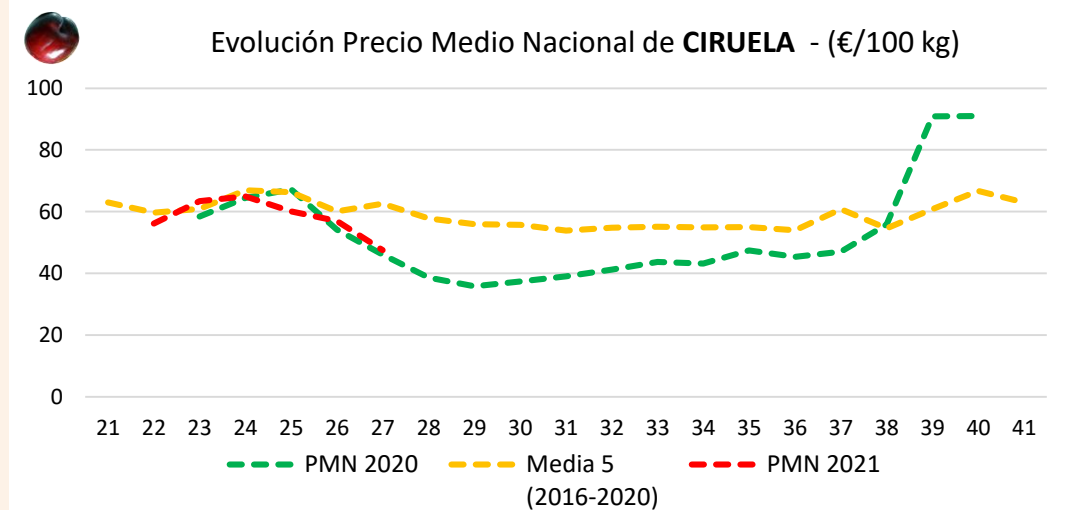
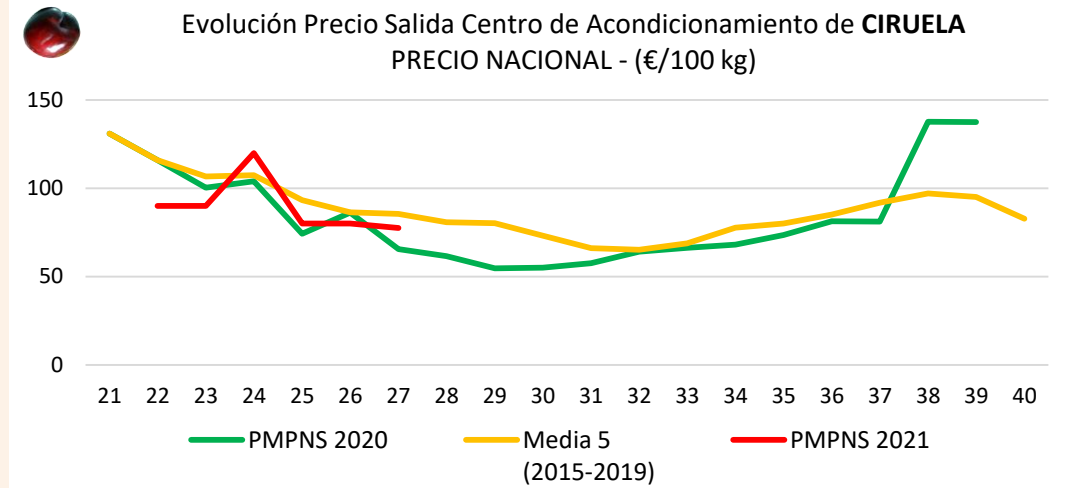


Salida Centro de Acondicionamiento (€/100 kg)		Semana 27			2021 vs.			Variación Intersemanal	Campaña**			2021 vs.		
		2021	2020	Media 5*	2021	2020	Media 5*		2021	2020	Media 5*	2021	2020	Media 5*
Ciruela	Badajoz	77,50	↑ 17%		↓ -3%			89,58	↑ 11%					
	España	77,50	↑ 18%	↓ -9%	↓ -3%			89,58	↓ -2%					↓ -10%

Ligero descenso semanal en ciruela dominado por el mercado extremeño que si bien se sitúa por encima de la campaña 2020, donde se produjo el cierre de Brasil para nuestra ciruela en el mes de junio 2020 (este año ya se encuentra abierto de nuevo este mercado), pero por debajo de la media.

Precios Medios Nacionales (€/100 kg)	Sem 27			Variación Intersemanal	Campaña**			2021 vs.		
	2021	2020	Media 5*		2021	2020	Media 5*	2021	2020	Media 5*
CIRUELA	47,52	↑ 3%	↓ -24%	↓ -17%	58,16	↑ 0%	↓ -7%			

En campo, nuevo descenso esta semana de las cotizaciones, situándose por debajo de la media pero ligeramente por encima de 2020.





Salida Centro de Acondicionamiento (€/100 kg)		Semana 27		2021 vs.		Variación Intersemanal	Campaña**		2021 vs.	
		2021	2020	Media 5*	2021		2020	Media 5*		
Cereza	Zaragoza	190,19	↓-41%	↓-15%	↑ 9%	243,41	↓-18%	↓ -4%		
	Cáceres	200,00	↓-29%		↓ -9%	248,33	↓-13%			
	España	198,73	↓-33%	↓-12%	↓ -6%	255,54	↓-16%	↑ 5%		

Descenso de las cotizaciones ante la finalización de campaña en algunos mercados de menor peso pero de elevadas cotizaciones (Barcelona, Alicante), orientando la media nacional hacia el mercado extremeño que es el de mayor peso en este momento.

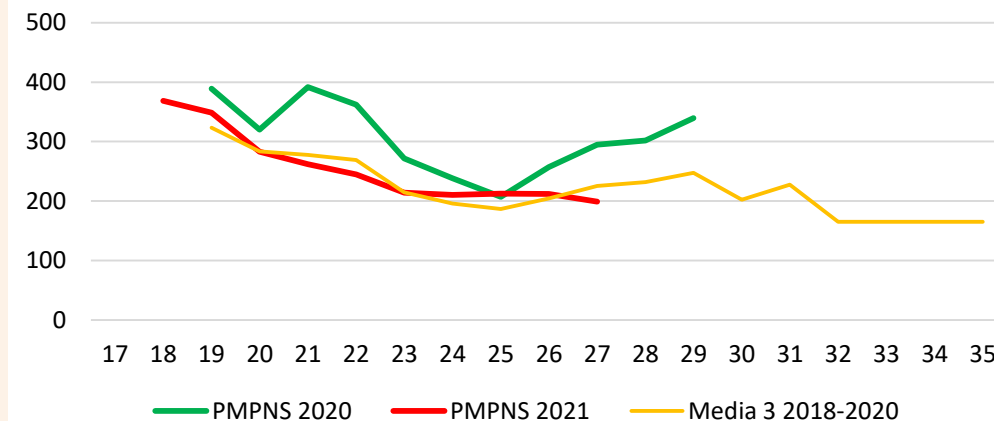
En datos globales, las cotizaciones de cereza se mantienen por debajo de anteriores campañas.

Precios Medios Nacionales (€/100 kg)	Sem 27		2021 vs.		Variación Intersemanal	Campaña**		2021 vs.	
	2021	2020	Media 5*	2021		2020	Media 5*		
CEREZA	133,93	↓-32%	↓-11%	↓ -5%	170,54	↓-27%	↓-22%		

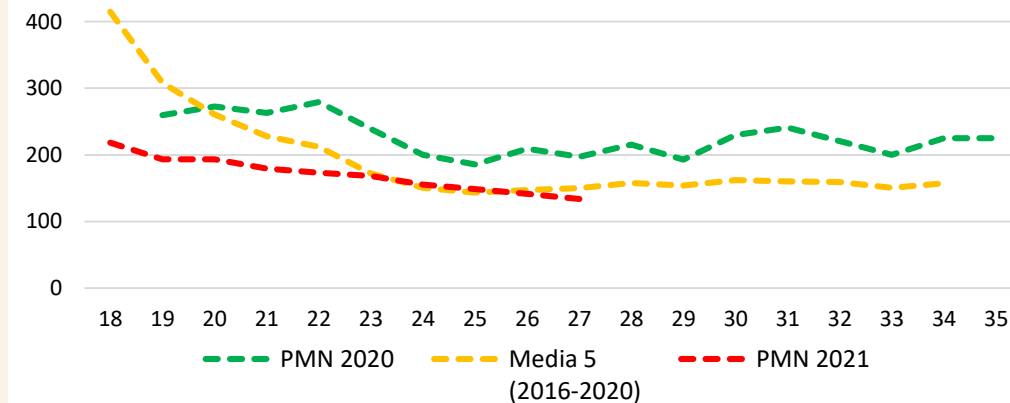
La situación en campo es similar, siguen los descensos en campo ligeros, situando el precio medio nacional por debajo de campañas anteriores.



Evolución Precio Salida Centro de Acondicionamiento de
CEREZA - PRECIO NACIONAL (€/100 kg)



Evolución Precio Medio Nacional de **CEREZA** - (€/100 kg)



Fuente: Elaboración propia a partir de la información del Informe Semanal de Coyuntura. Subsecretaría. MAPA.

** Campaña: media aritmética de las semanas donde ha habido cotización en la campaña actual.

INICIO



Para más información sobre la campaña 2021 de fruta de hueso, puede consultar el *'Boletín Resumen de Campaña 2021'* de Fruta de Hueso:

[https://www.mapa.gob.es/es/agricultura/temas/producciones-agricolas/frutas-y-hortalizas/boletin fruta de hueso.aspx](https://www.mapa.gob.es/es/agricultura/temas/producciones-agricolas/frutas-y-hortalizas/boletin_fruta_de_hueso.aspx)

CARACTERÍSTICAS DE LOS PRODUCTOS INDICADOS SEGÚN ANEXO VI del R891/2017:

- Melocotón Carne Amarilla: Calibre A/B en bandejas o envases de unos 6 – 10 kg
- Nectarina Carne Amarilla: Calibre A/B en bandejas o envases de unos 6 – 10 kg
- Albaricoque: Todos los tipos y variedades. Calibre 45 – 50 mm en bandejas o envases de unos 6 – 10 kg
- Ciruela: Todos los tipos y variedades. Calibre 35 mm o superior.
- Cereza: Todas las variedades dulces. Calibre 22 o superior, a granel en el envase.

CARACTERÍSTICAS DE LOS PRODUCTOS QUE NO SE INCLUYEN EN R891/2017:

- Melocotón Paraguayo: Calibre A/B

NOTAS LA NORMATIVA DE PRECIOS:

- El precio que recoge las cotizaciones a la **‘Salida del centro de acondicionamiento de productos seleccionados, embalados y, en su caso, en palés’** se notifican por España para dar cumplimiento al Anexo del Reglamento Delegado (UE) 2021/652 de la Comisión del 10 de febrero de 2021 que modifica el Reglamento Delegado (UE) 2017/891 donde se especifican las condiciones de los productos a comunicar. Se expresan como Precio Medio Ponderado Nacional Semanal (PMPNS) en euros por 100 kilogramos de peso neto.
- El precio que recoge las cotizaciones en la **‘posición más próxima al agricultor’** se notifican en cumplimiento del Reglamento de Ejecución (UE) 2019/1746 de la Comisión de 1 de octubre de 2019 que modifica el Reglamento de Ejecución (UE) 2017/1185. Se expresan como Precio Medio Nacional (PMN) en euros por 100 kilogramos de peso neto.
- *El precio de paraguayo de España se estima por parte de la SGFHV, no se publica en ISC ni se comunica a la DG AGRI como precio nacional dado que no se encuentra entre los productos del Anexo de Reglamento Delegado (UE) 2021/652 con obligación de remitir precio nacional.*