


# FRUTA DE HUESO: CAMPAÑA 2023



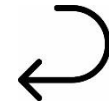
Martes, 30 de abril de 2024

Índice

# Resumen de contenido: campaña 2023




Producción



Retiradas



Comercio exterior



Cotizaciones



Consumo en hogares




Conclusiones



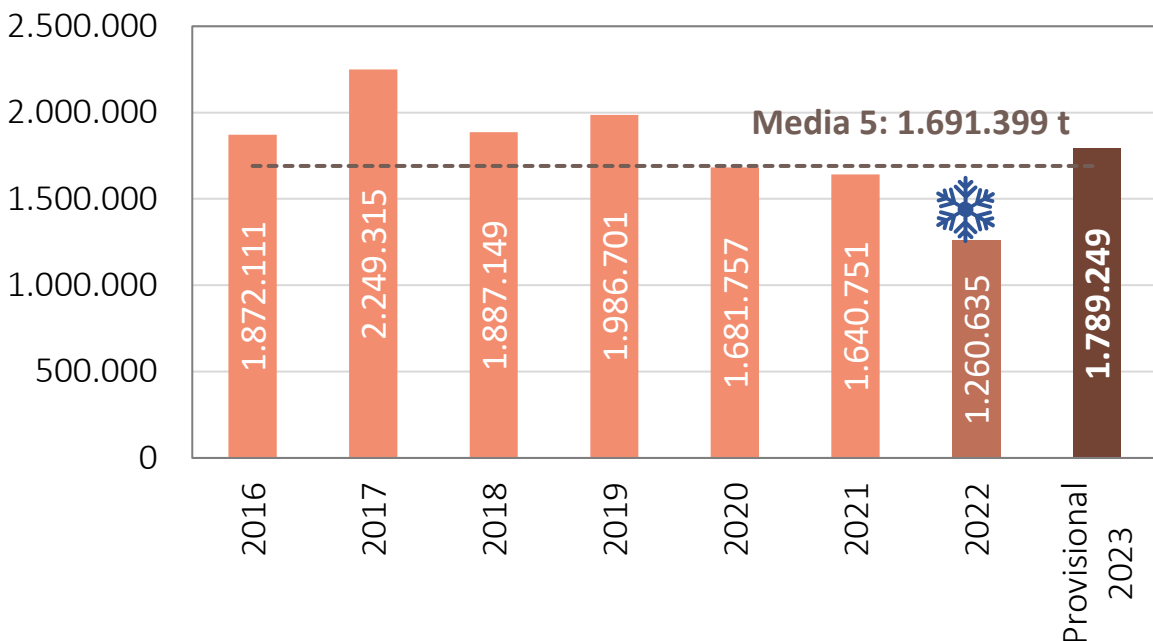


# Producción: Campaña 2023 (provisional)



Recuperación productiva situándose por encima de la media de los últimos cinco años.

Evolución de la producción de FRUTA DE HUESO (t)



PRODUCTO	Toneladas			Variaciones 2023	
	2022	2023	Media 5	vs 2022	vs media 5
ALBARICOQUE	91.984	120.818	134.925	31%	-10%
MELOCOTÓN	568.775	847.927	797.771	49%	6%
NECTARINA	317.049	548.113	481.112	73%	14%
CIRUELA	165.045	163.165	167.306	-1%	-2%
CEREZA	117.782	109.226	110.284	-7%	-1%
<b>TOTAL</b>	<b>1.260.635</b>	<b>1.789.249</b>	<b>1.691.399</b>	<b>42%</b>	<b>6%</b>

Nota: La producción que aparece en el cuadro es Producción Bruta (t)



Fuente: Avances de Superficies y Producciones Anuales de Cultivos, MAPA

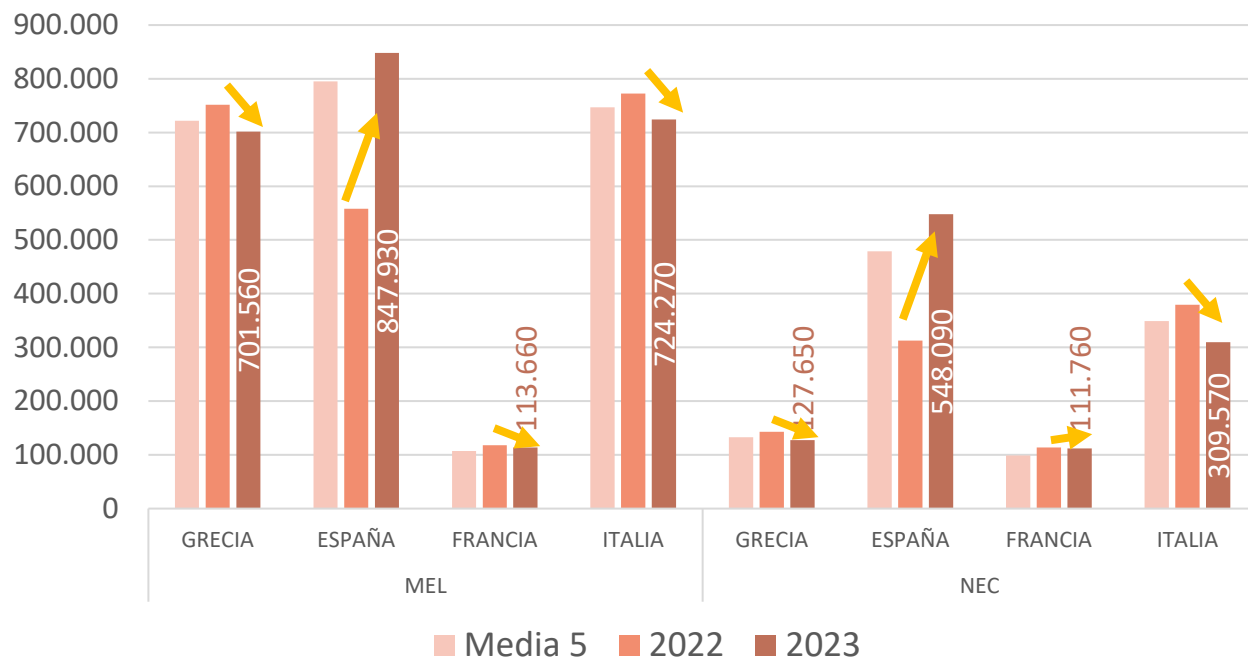




# Producción: Europa – Melocotón y Nectarina



Producción de **MELOCOTÓN Y NECTARINA** - principales productores europeos (t)




PAÍS	Media 5	2022	2023	Variaciones		
				Act vs Ant	Act vs Media	
MEL	GRECIA	722.060	751.830	701.560	-7%	-3%
	<b>ESPAÑA</b>	<b>795.208</b>	<b>558.230</b>	<b>847.930</b>	52%	7%
	FRANCIA	107.018	118.090	113.660	-4%	6%
	ITALIA	746.618	772.360	724.270	-6%	-3%
NEC	GRECIA	132.878	142.780	127.650	-11%	-4%
	<b>ESPAÑA</b>	<b>479.016</b>	<b>312.490</b>	<b>548.090</b>	75%	14%
	FRANCIA	98.754	113.940	111.760	-2%	13%
	ITALIA	349.246	379.130	309.570	-18%	-11%

Finalmente, la producción europea en niveles medios.



Fuente: EUROSTAT. Datos de España provisionales (p)





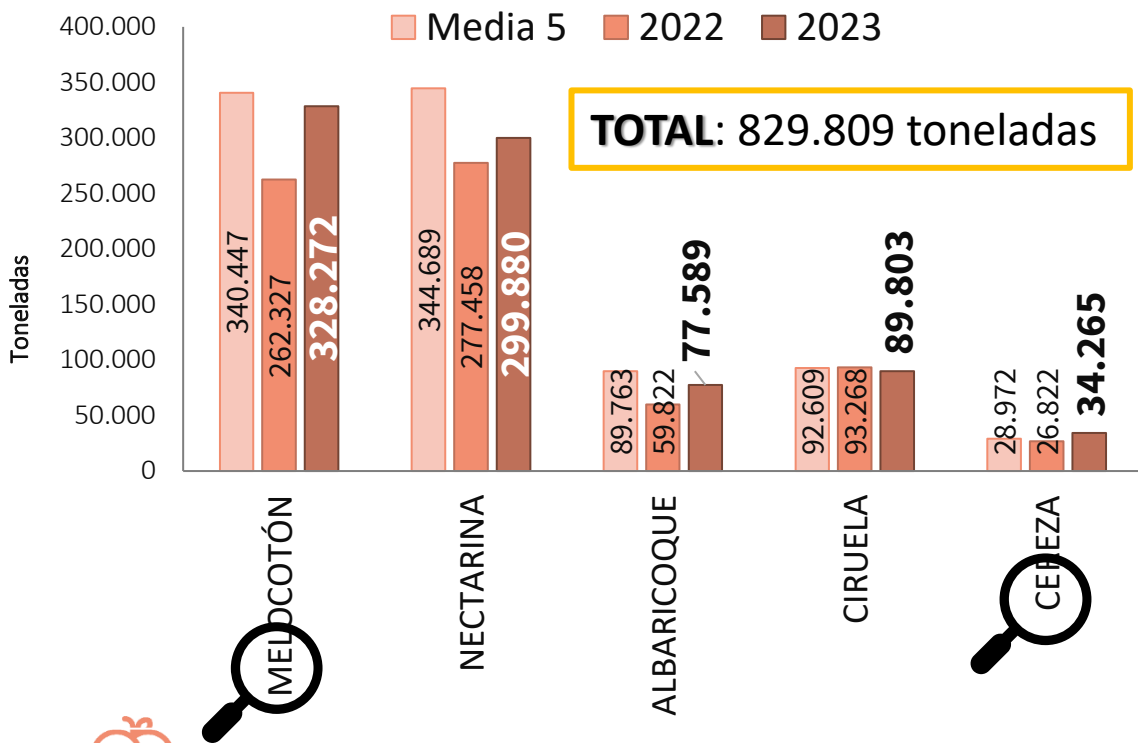
# Comercio exterior : Exportaciones Totales

Datos enero – diciembre 2023

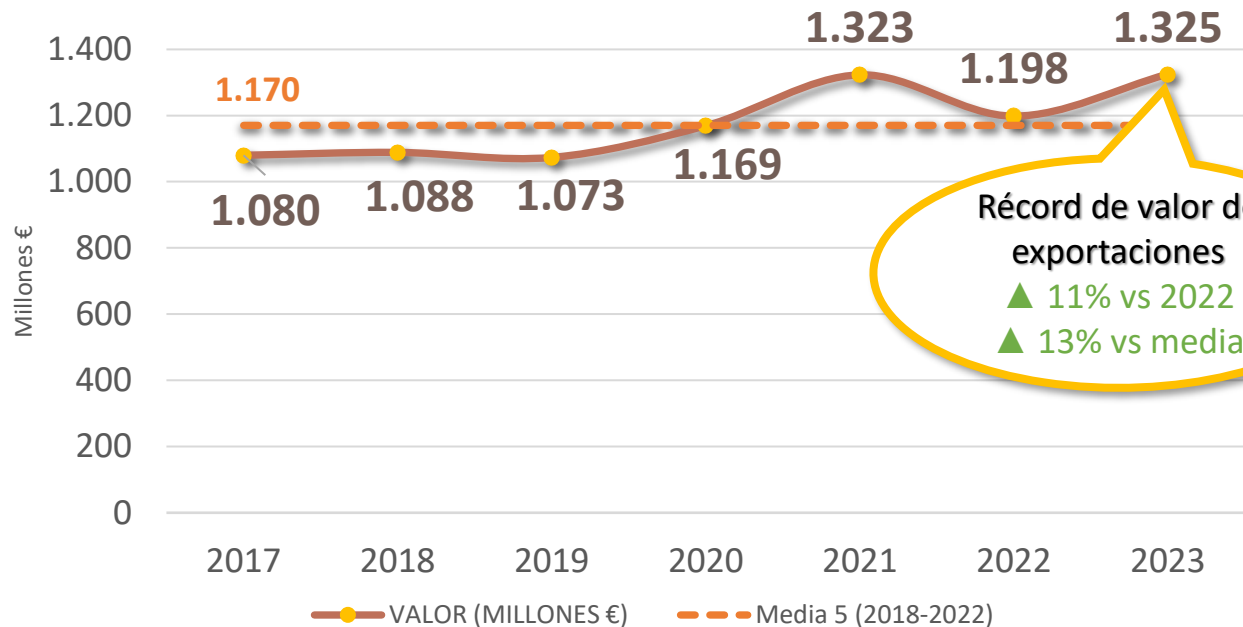


**Récord de valor** de exportaciones de fruta de hueso en 2023, un 13% superior a la media, aunque en volumen por debajo de la media un 7%.

### Exportaciones Fruta de Hueso (t)



### Evolución del valor de exportaciones de FRUTA DE HUESO (millones €)



Fuente: Datos elaborados a partir de EUROSTAT

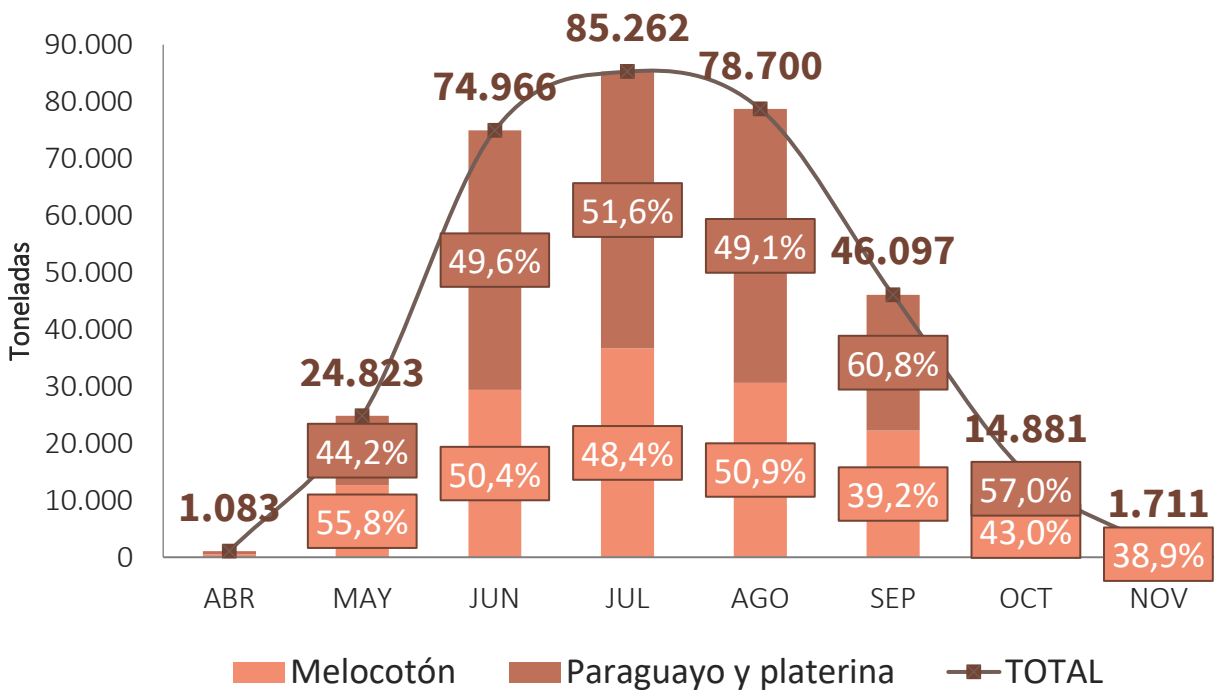




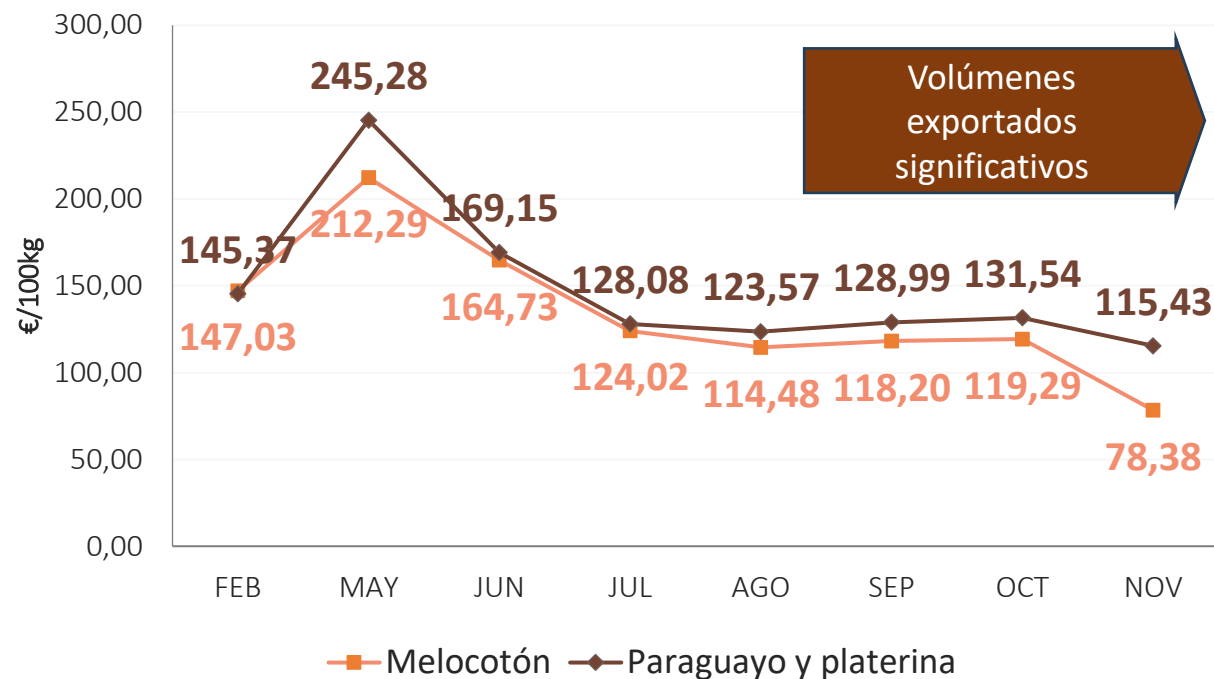
# Comercio exterior : Exportaciones - Melocotón *Datos enero – diciembre 2023*



### Distribución mensual de las exportaciones: melocotón redondo vs paraguayo/platerina



### V. Unitario mensual de exportación: melocotón redondo vs paraguayo/platerina



Fuente: Datos elaborados a partir de EUROSTAT



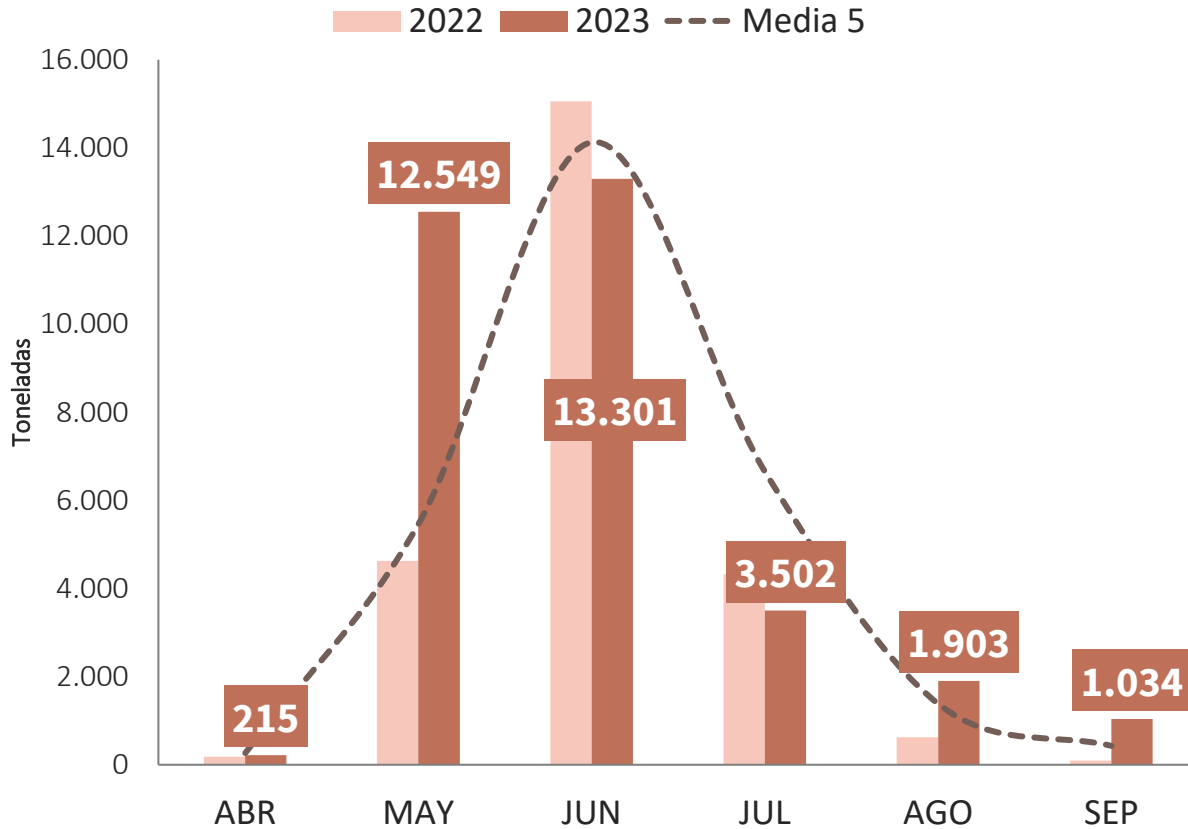


# Comercio exterior : Exportaciones - Cereza

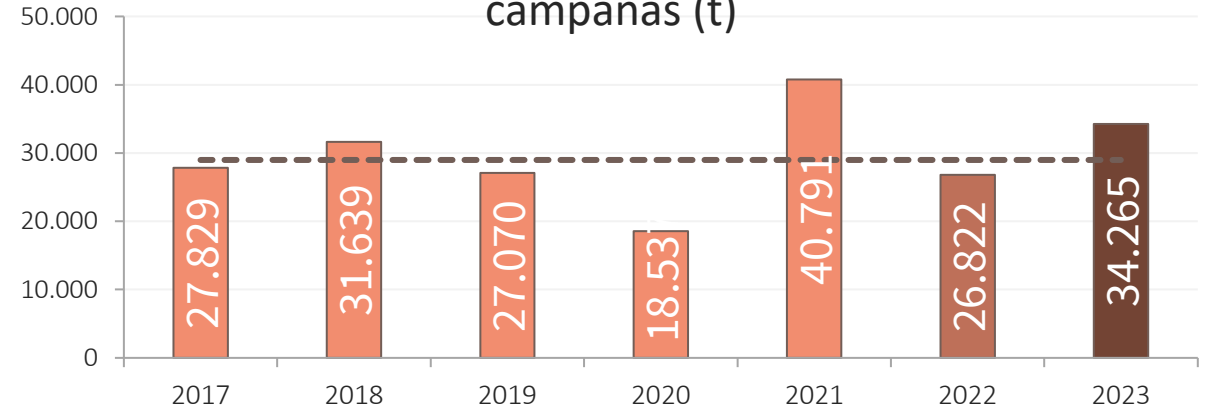
Datos enero – diciembre 2023



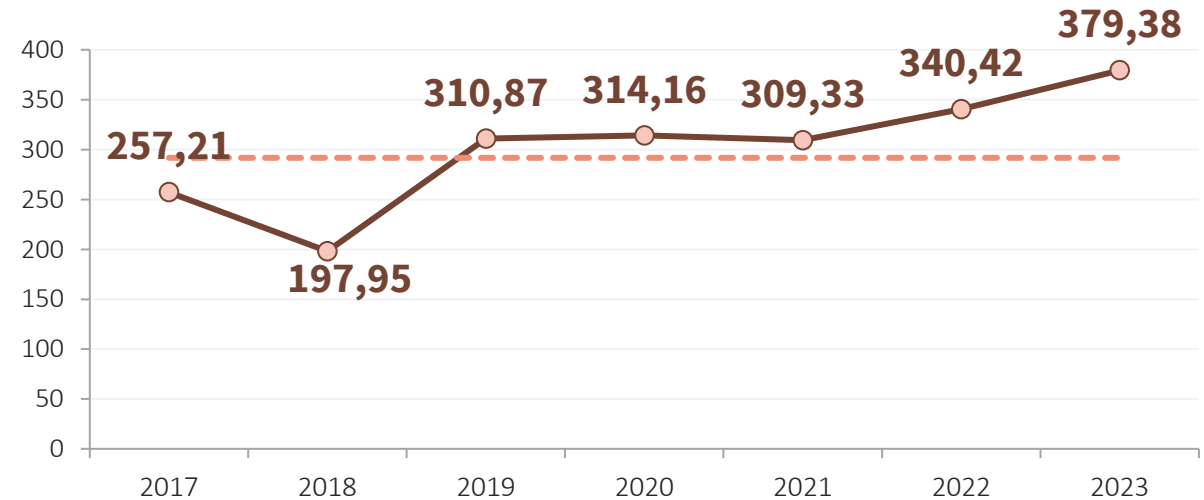
### Evolución mensual de exportaciones (t)



### Evolución de las exportaciones de las últimas campañas (t)



### Evolución del valor unitario de exportación (€/100 kg)



Fuente: Datos elaborados a partir de EUROSTAT





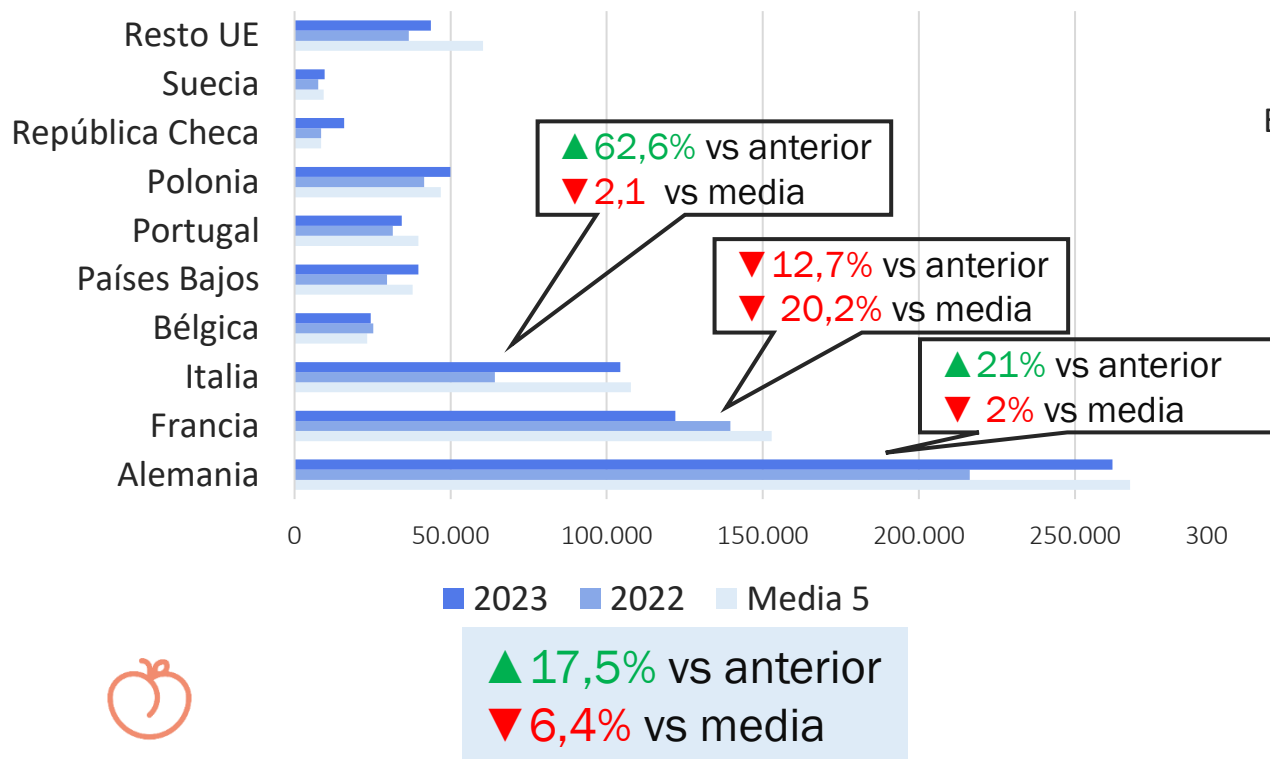
# Comercio exterior : Exportaciones totales

Datos enero – diciembre 2023

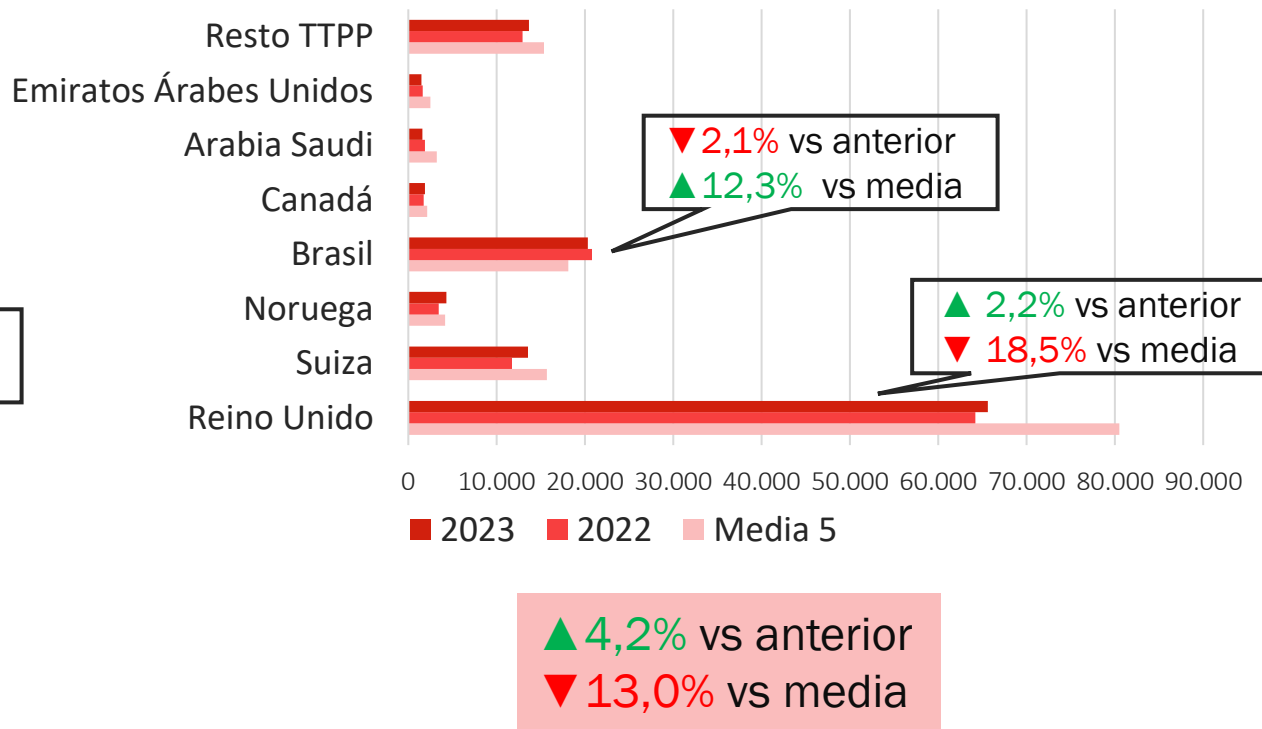


Incremento de las exportaciones en los principales destinos, aunque por debajo de la media, salvo en Brasil que ha superado la media.

### Destinos de las exportaciones de fruta de hueso (t) – INTRA UE



### Destinos de las exportaciones de fruta de hueso (t) – EXTRA UE



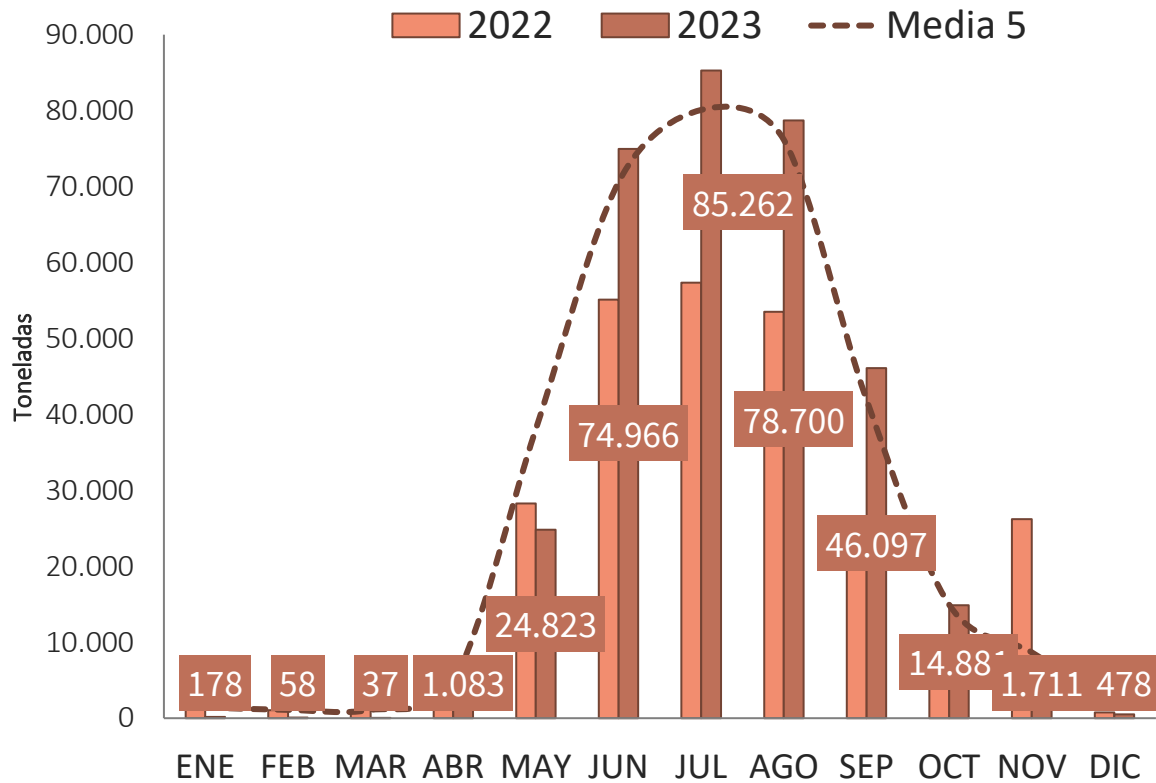
Fuente: Datos elaborados a partir de EUROSTAT



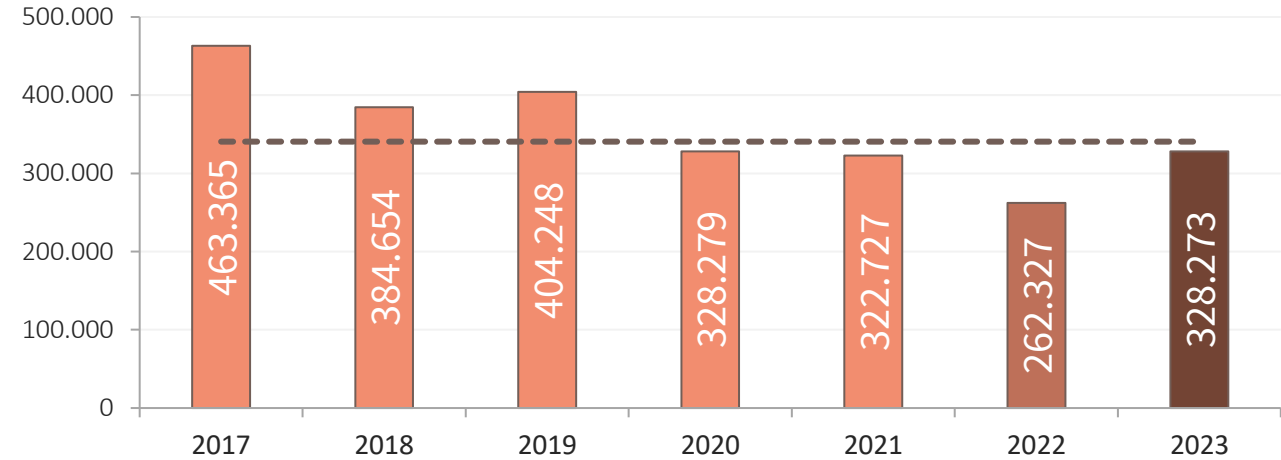
# Comercio exterior : Exportaciones - Melocotón *Datos enero – diciembre 2023*



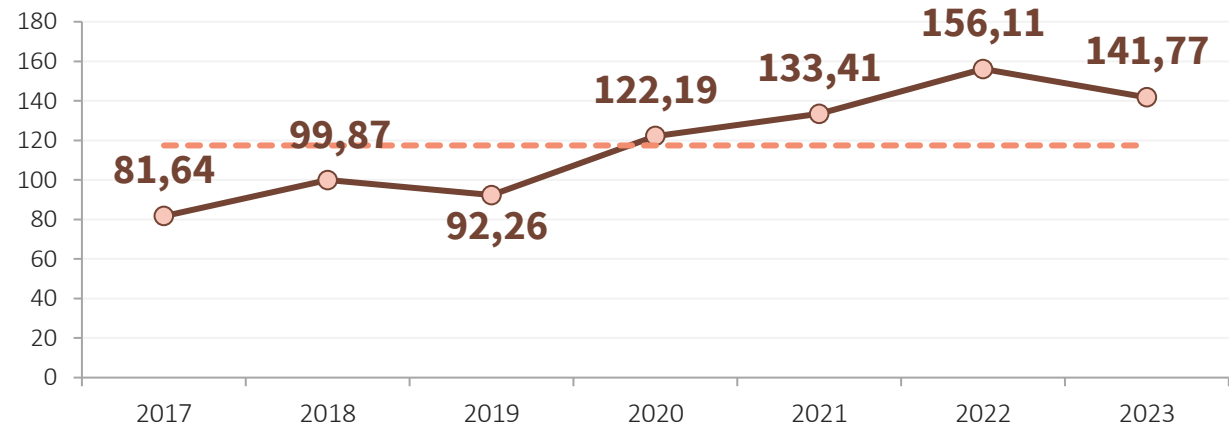
Evolución mensual de exportaciones de (t)



Evolución de exportaciones últimas campañas (t) -



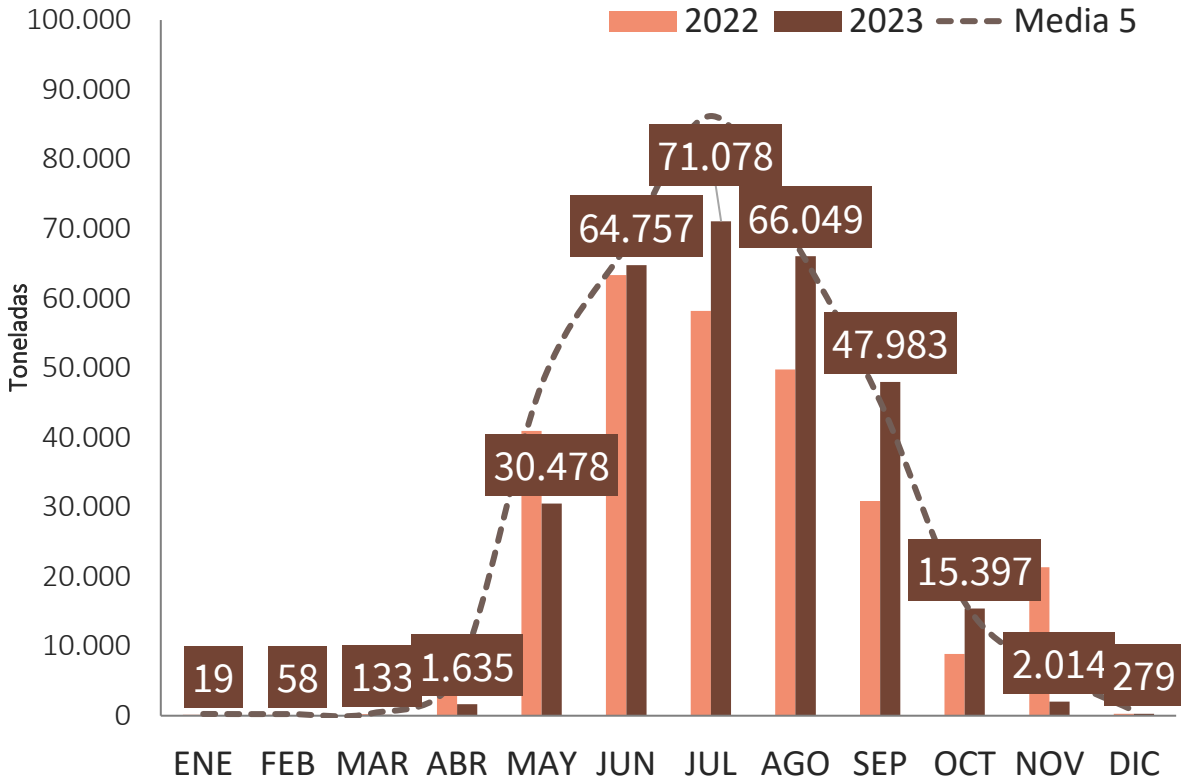
Evolución del valor unitario de exportación (€/100kg) -



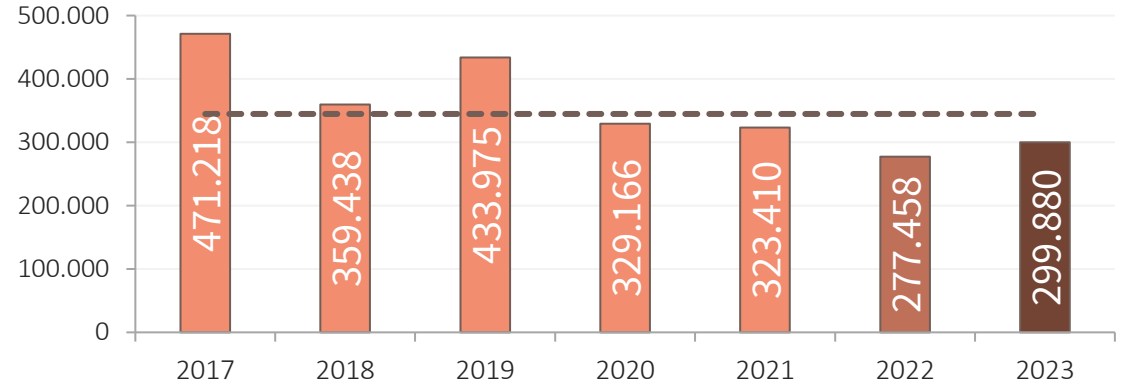
Fuente: Datos elaborados a partir de EUROSTAT

# Comercio exterior : Exportaciones - Nectarina Datos enero – diciembre 2023

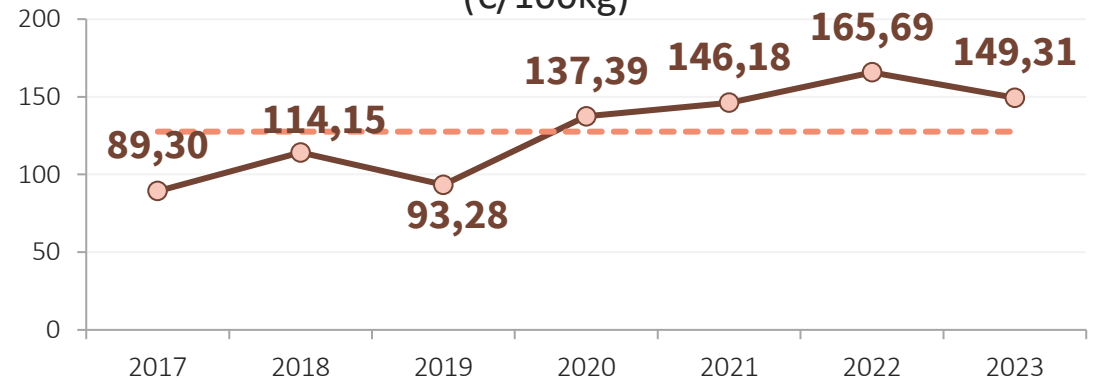
## Evolución mensual de exportaciones (t)



## Evolución de las exportaciones últimas campañas(t) -



## Evolución del valor unitario de exportación (€/100kg) -

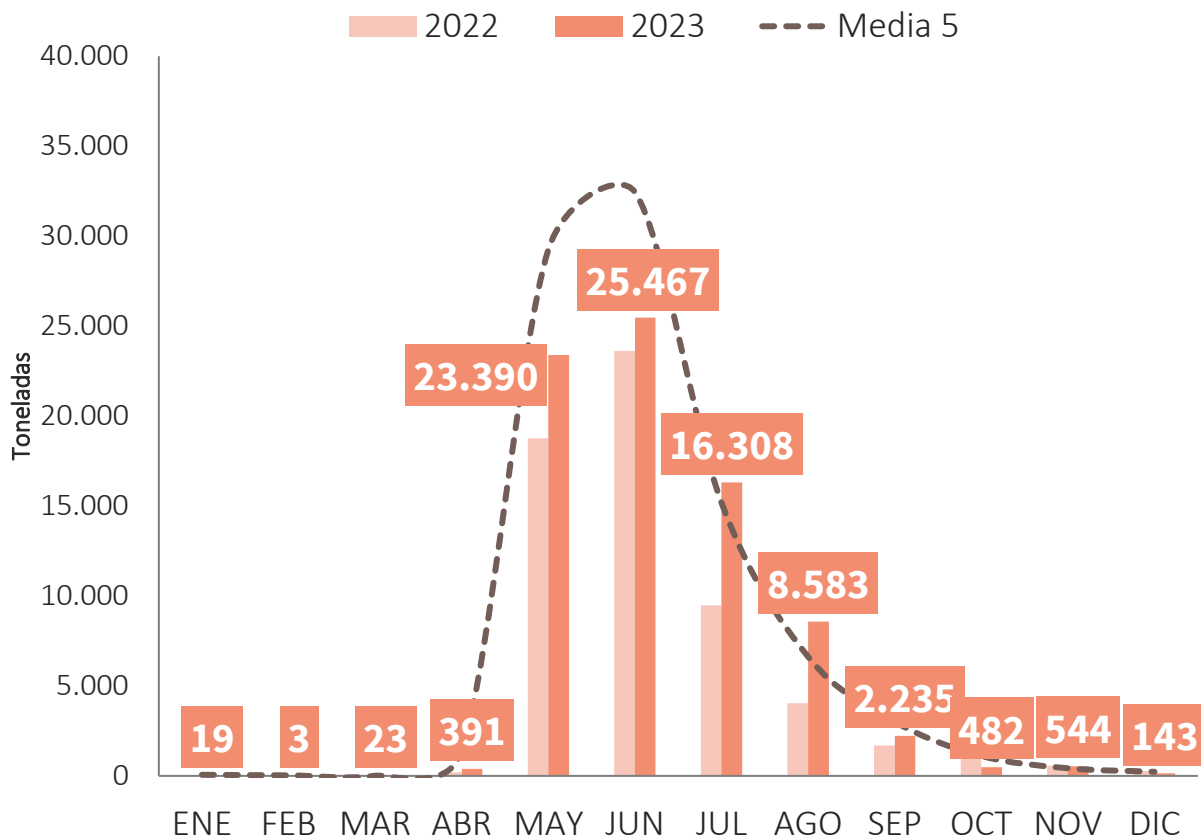


Fuente: Datos elaborados a partir de EUROSTAT

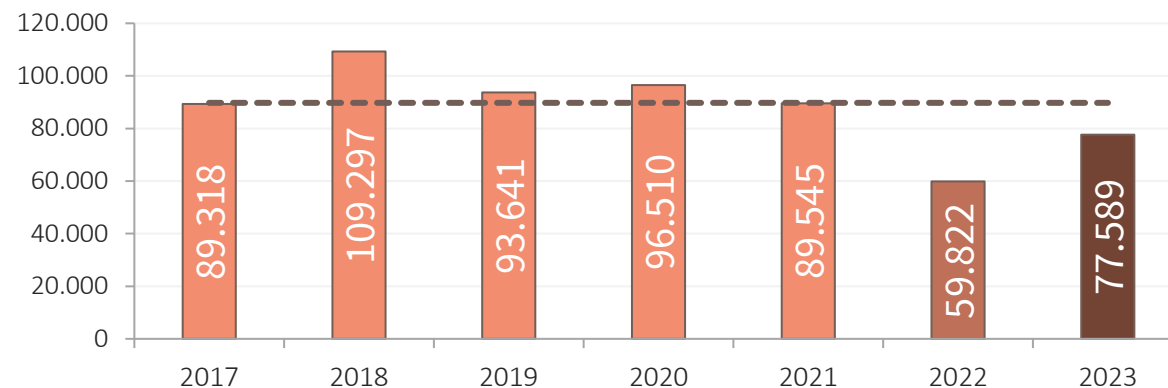
# Comercio exterior : Exportaciones - Albaricoque *Datos enero – diciembre 2023*



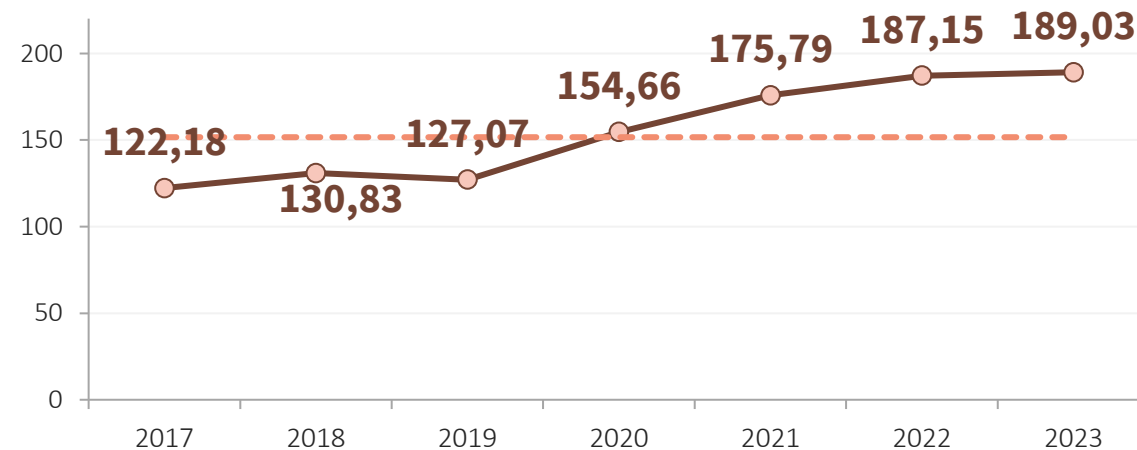
## Evolución mensual de exportaciones (t)



## Evolución de las exportaciones últimas campañas (t)



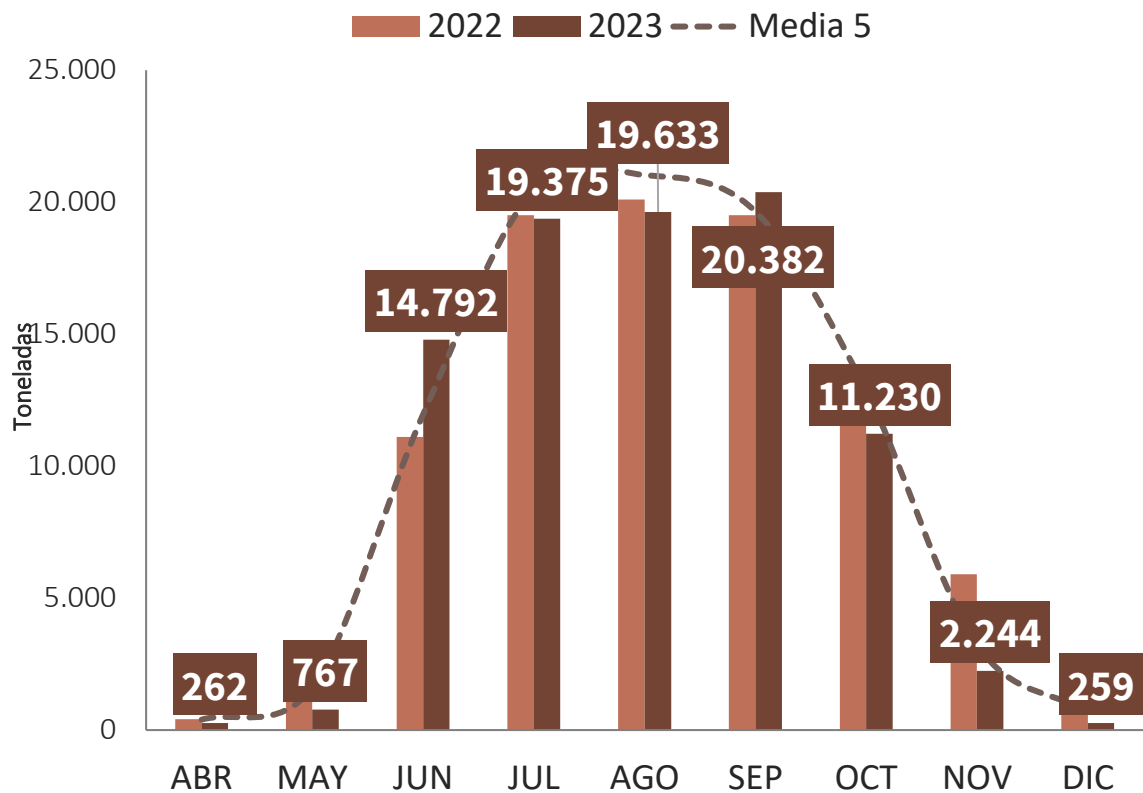
## Evolución del valor unitario de exportación (€/100kg)



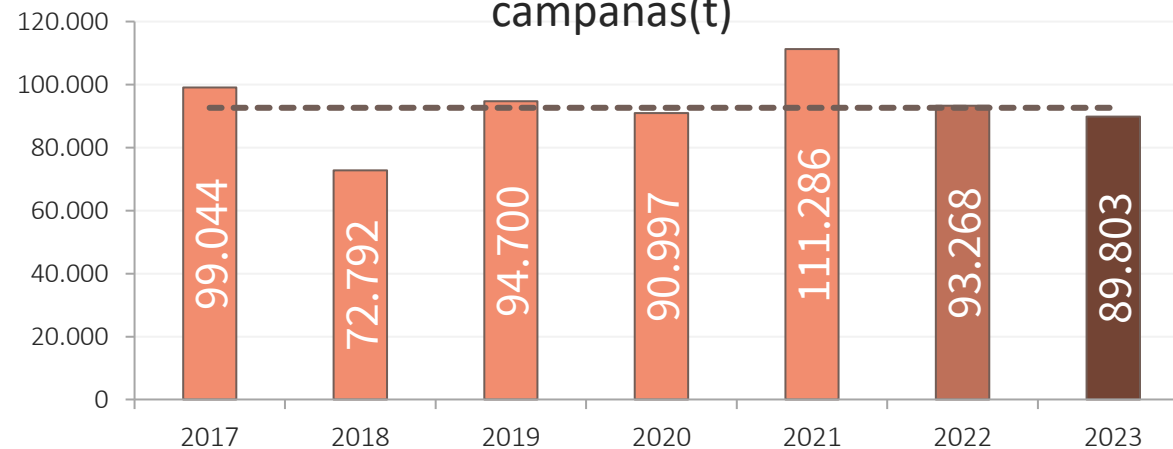
Fuente: Datos elaborados a partir de EUROSTAT



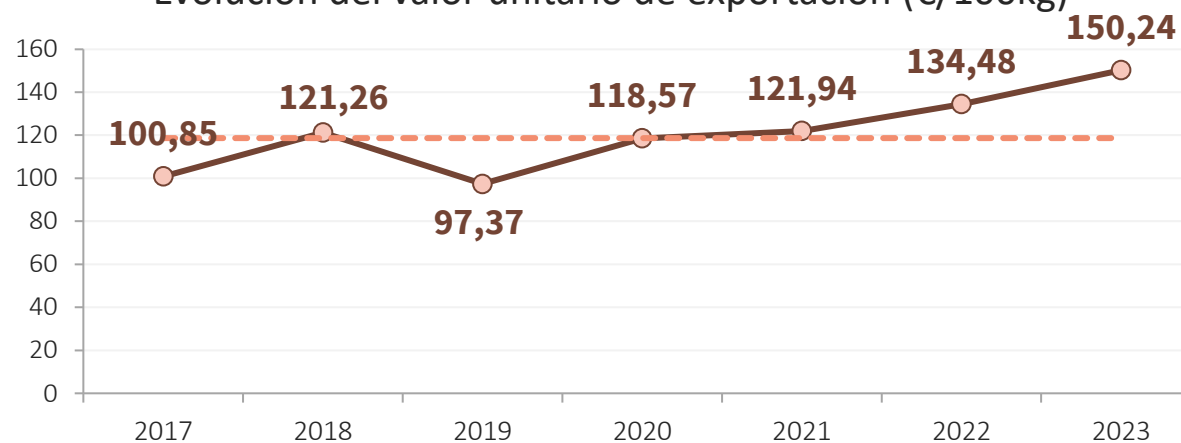
Evolución mensual de exportaciones (t)



Evolución de las exportaciones de las últimas campañas(t)



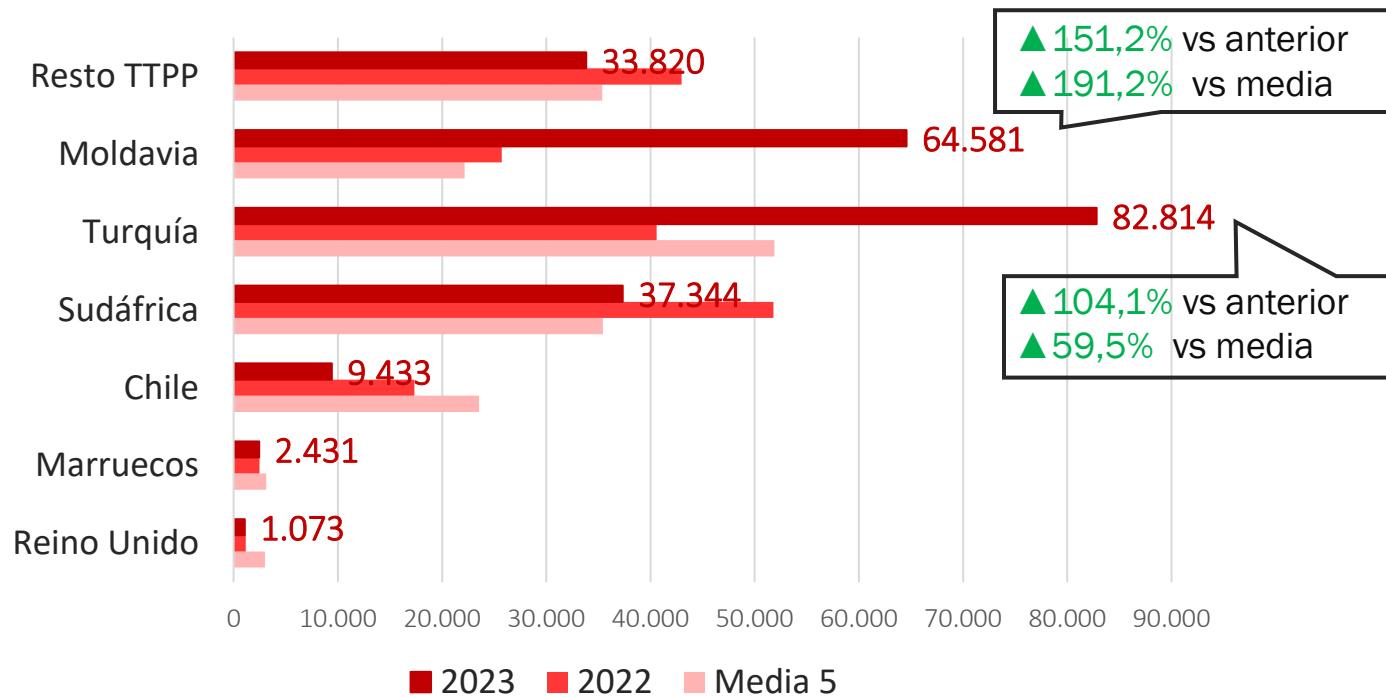
Evolución del valor unitario de exportación (€/100kg)



Fuente: Datos elaborados a partir de EUROSTAT



### Orígenes de las importaciones de **fruta de hueso** por la UE27 (t) -EXTRA UE



**IMPORT UE DESDE TTPP: 231.496 t**  
 ▲ 27,1% vs anterior  
 ▲ 32,6% vs media



Fuente: Datos elaborados a partir de EUROSTAT

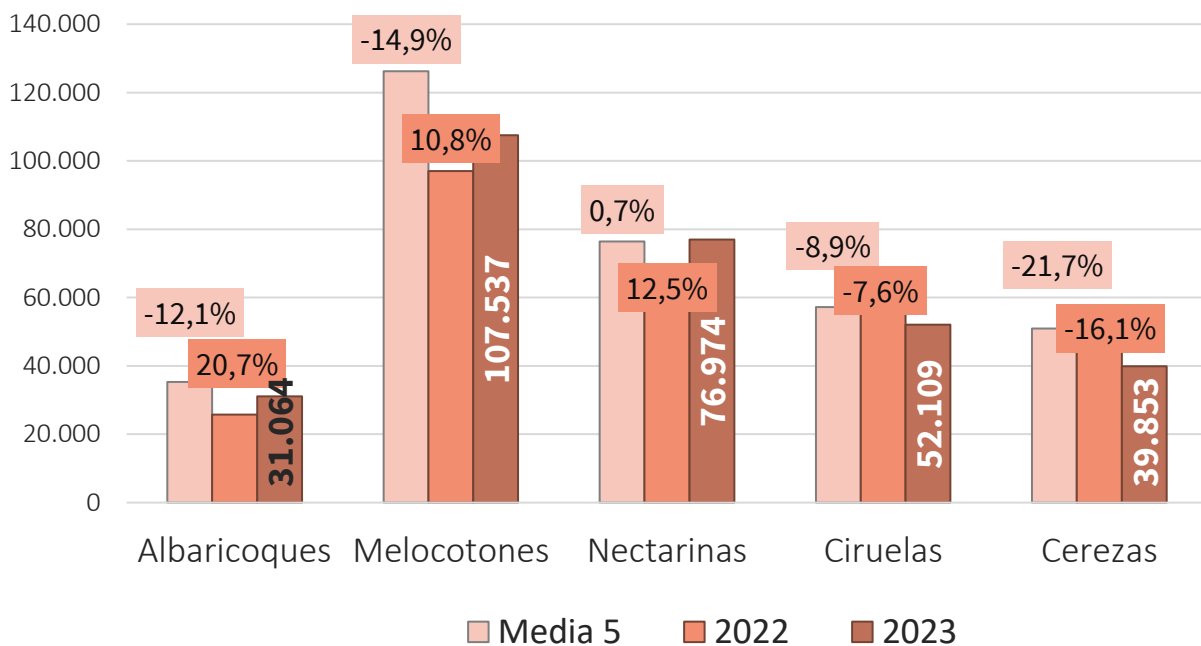


# Consumo de hogares

Datos enero – diciembre

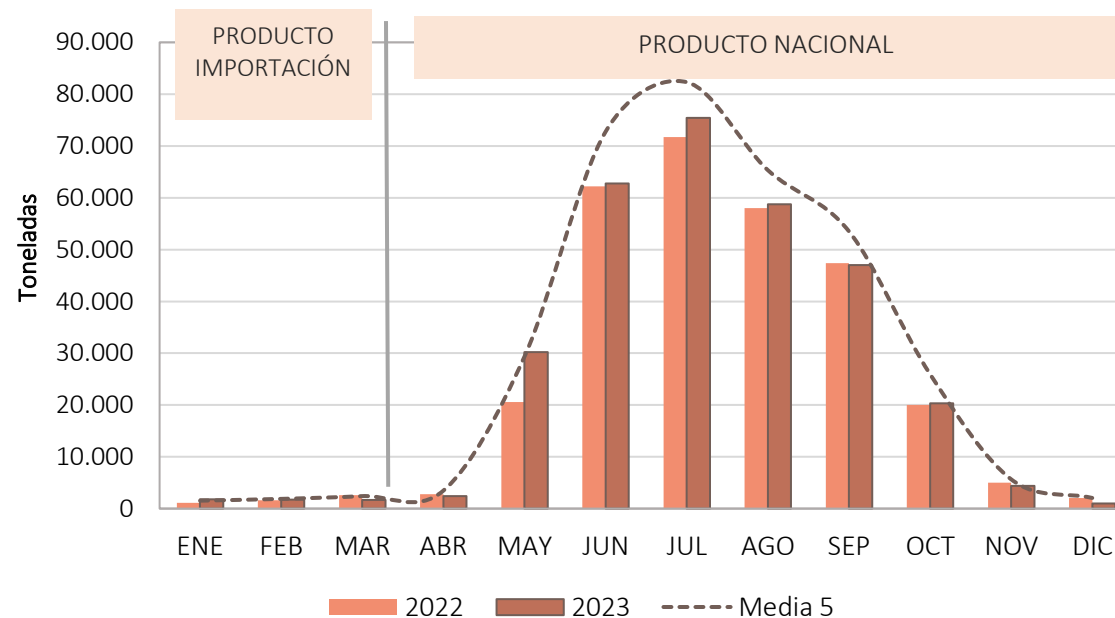


## Consumo nacional en hogares de frutas de hueso



▲ 4,2% vs anterior  
▼ 11,2% vs media

## Distribución mensual del Consumo en Hogares de Fruta de Hueso



Recuperación del consumo respecto a 2022 pero por debajo de la media, sólo por encima la nectarina.

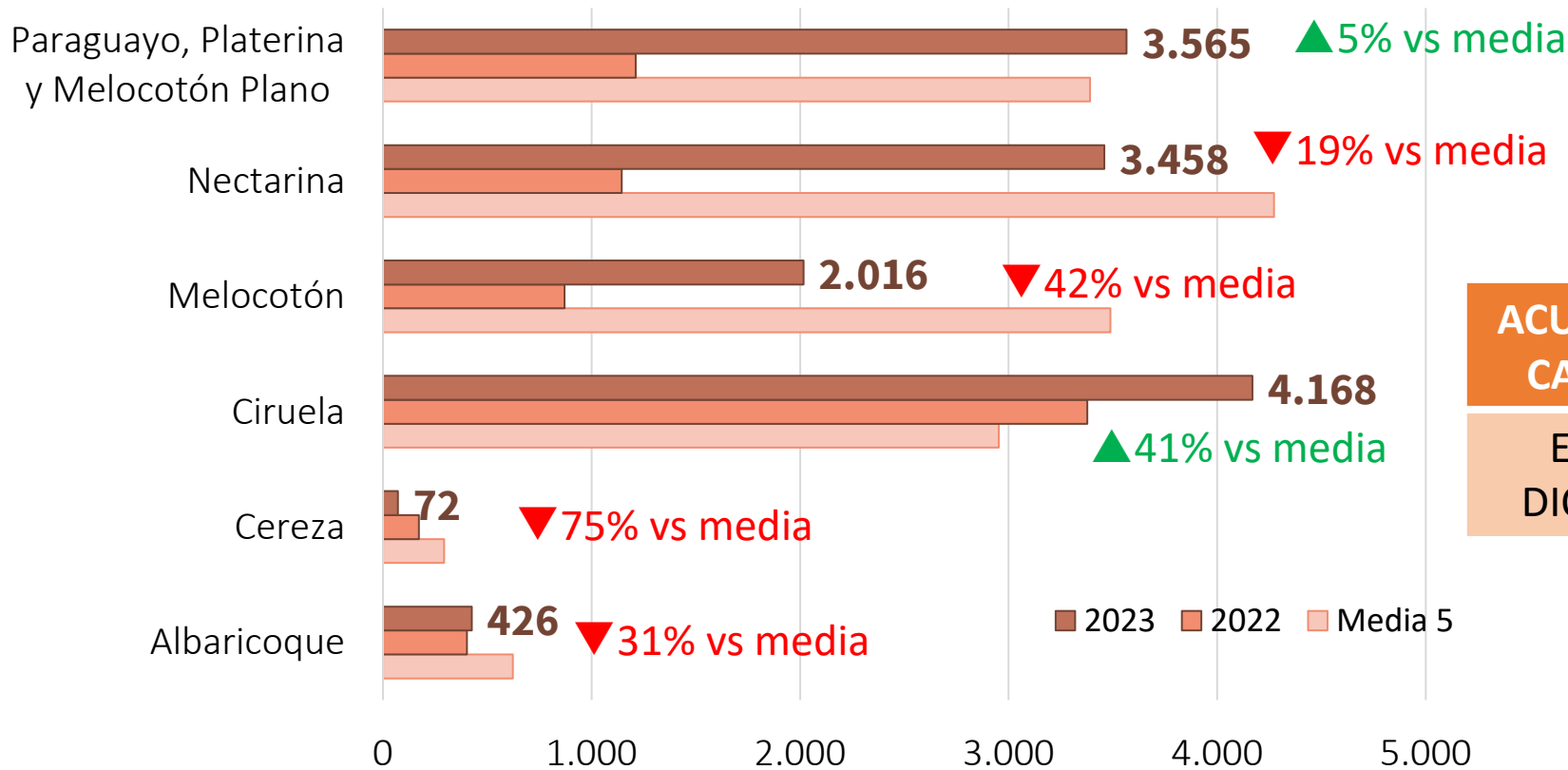


Fuente: datos elaborados a partir de los paneles de consumo en hogares, DGIA, MAPA





Volumen de Fruta de Hueso retirado por OPs (t)



ACUMULADO CAMPAÑA	Cantidad (kg)	2023 vs media
ENERO - DICIEMBRE	13.813.175	-9%



Fuente: Datos elaborados a partir de los informes mensuales de retiradas por las OPFHs, FEGA

# Cotizaciones



Precios medios de campaña: <b>2023</b>	Precio en la posición más próxima al agricultor (€/100kg)			Precio Salida Centro de Acondicionamiento (€/100kg)		
	Precio Medio Nacional (€/100kg)	Variaciones 2023		Precio Medio Ponderado Nacional (€/100kg)	Variaciones 2023	
		vs 2022	vs media 5		vs 2022	vs media 5
Melocotón <b>Amarillo</b>	<b>79,44</b>	-12,7%	8,5%	<b>123,49</b>	-19,7%	13,6%
Paraguayo				<b>146,43</b>	-13,5%	20,2%
Nectarina <b>Amarilla</b>	<b>83,08</b>	-14,9%	-7,3%	<b>138,30</b>	-20,7%	4,1%
Nectarina <b>Blanca</b>	<b>98,15</b>	11,4%		<b>145,98</b>	-15,4%	10,3%
Albaricoque	<b>104,76</b>	-7,9%	18,8%	<b>194,33</b>	3,0%	37,7%
Cereza	<b>267,76</b>	41,2%	49,5%	<b>348,58</b>	21,4%	35,5%
Ciruela	<b>72,55</b>	-3,0%	8,4%	<b>109,25</b>	-10,8%	9,4%



Fuente: Datos elaborados a partir de los informes semanales de coyuntura de precios agrícolas, SGACE, MAPA





# Conclusiones



- ✓ **PRODUCCIÓN NACIONAL** ⇒ recuperación de la producción tras 2022 llegando a niveles superiores a la media de los últimos 5 años, tras muchas incertidumbres por el efecto de la meteorología adversa.
- ✓ **PRODUCCIÓN EUROPEA** ⇒ en melocotón y nectarina han bajado los principales productores salvo España que se recuperó tras 2022 superando valores medios.
- ✓ **COMERCIO EXTERIOR** ⇒ Récord valor de exportación con 1.325 millones de euros, un 13% por encima de la media. En el caso de melocotón, el 56,5% del volumen exportado ha sido melocotón paraguayo. España sigue siendo el principal abastecedor de la UE.
- ✓ **RETIRADAS** ⇒ por debajo de la media en general salvo “paraguayo y platerina” (+5%) y “ciruela” (+41%).
- ✓ **CONSUMO** ⇒ superior a 2022 (dada la mayor oferta) pero por debajo de la media, salvo nectarina que se ha situado por encima.
- ✓ **COTIZACIONES** ⇒ por encima de la media en general salvo la nectarina amarilla en origen, mientras a salida de central todas superan la media.



# FRUTA DE HUESO: PERSPECTIVAS 2024



Martes, 30 de abril de 2024

		<b>GOBIERNO DE ESPAÑA</b>	<b>MINISTERIO DE AGRICULTURA, PESCA Y ALIMENTACIÓN</b>	<b>DIRECCIÓN GENERAL DE PRODUCCIONES Y MERCADOS AGRARIOS</b>
				<b>SUBDIRECCIÓN GENERAL DE FRUTAS Y HORTALIZAS Y VITIVINICULTURA</b>

# Factores que influyen en la cosecha 2024

## ✓ **ESTADO TRAS LA COSECHA 2023:**

- ✓ Posibles consecuencias de los árboles por estrés hídrico en alguna zona


## ✓ **TEMPERATURAS SUAVES, AUNQUE HORAS FRÍO SUFICIENTES EN LAS PRINCIPALES ZONAS:**

- ✓ Buena floración
- ✓ Buen cuajado
- ✓ Adelanto de la cosecha

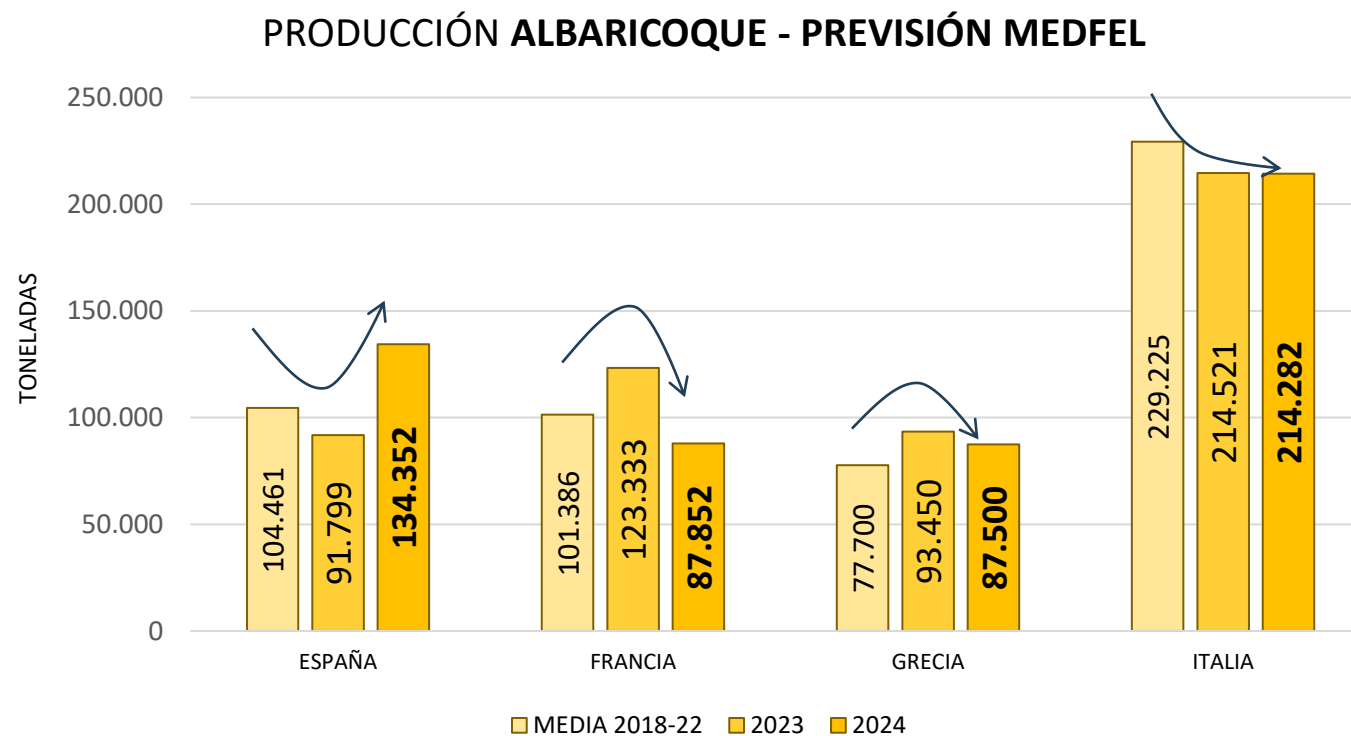
## ✓ **LLUVIAS PRIMAVERALES**

- ✓ Alivio ante la falta de agua en algunas zonas

## ✓ **BAJAS TEMPERATURAS DE FINALES DE ABRIL**



# Primeras previsiones de ALBARICOQUE en Europa:



PREVISIONES DE MELOCOTÓN, NECTARINA Y PARAGUAYO:  
21/05/2024



# MUCHAS GRACIAS POR SU ATENCIÓN



[sgfhaov@mapa.es](mailto:sgfhaov@mapa.es)