



MINISTERIO DE AGRICULTURA, PESCA Y ALIMENTACIÓN

# LA ALIMENTACIÓN MES A MES

DICIEMBRE 2006

AÑO 2006

AVANCE DE DATOS PROVISIONALES

# LA ALIMENTACIÓN MES A MES

## METODOLOGÍA del Panel de Consumo Alimentario

---

El Panel de Consumo Alimentario se está desarrollando en el Ministerio de Agricultura Pesca y Alimentación desde el año 87 y su objetivo principal es el conocimiento de la demanda directa de alimentos en España, distinguiendo entre el consumo en hogares, en hostelería/restauración e instituciones, para lo que se sigue la siguiente Metodología:

### HOGARES:

**Universo:** Todos los Hogares de la península , Baleares y Canarias, sin incluir Ceuta y Melilla (15.932.580 en 2006 y 15.460.000 en 2005)

**Muestra:** 8.000 Hogares que apuntan diariamente sus compras con un lector óptico. La elección de esta muestra es al azar con un método bietápico. En la primera etapa se selecciona los puntos de sondeo en función del tamaño de las poblaciones, para cada una de las regiones. En la segunda, se selecciona los colaboradores en cada uno de los puntos elegidos.

### EXTRAHOGAR:

**Universo:** 236.375 de establecimientos de Hostelería&Restauración Comercial (H/R)

25.179 Establecimientos de enseñanza, sanidad, centro de mayores, centros penitenciarios, del ejército, comedores de empresa, etc.

**Muestra:** 884 establecimientos de H/R. La elección de la muestra se realiza atendiendo al criterio de zona geográfica y dentro de cada zona se escoge al azar proporcionalmente al tipo de establecimientos (hoteles, restaurantes y bares/caféterías) que existe en cada una.

402 establecimientos de Restauración Social se escogen al azar proporcionalmente al número de establecimientos que hay dentro de España.

## Panel de Consumo Alimentario

### Acumulado Año 2006

En cuanto al año 2006, se observa un incremento del 5,7% en el gasto realizado en las compras de los Hogares respecto al mismo periodo del año anterior, con un gasto que ha ascendido a 59.360 millones de euros.

Los productos que han tenido mayor incremento de cantidades compradas en 2006 con respecto al 2005 han sido: frutos secos (9,2%), bebidas espirituosas (6,7%), cervezas (6,4%), agua mineral (5%), vinos c.p.r.d. (4%) y derivados lácteos (3 %).

Los productos que han tenido mayores descensos de consumo respecto al mismo periodo del año anterior han sido: aceite de oliva (-6,4%), legumbres (-4%), leche líquida (-3,7%), pan (-3,5%) y patatas frescas (-3,3%).

### Consumo en Diciembre de 2006

Durante este mes, el gasto en la alimentación en Hogares ha sido de 6.157 millones de euros, que representa un aumento del 3,5% con respecto al mes de diciembre de 2005.

Los productos que han tenido mayores incrementos de consumo con respecto al mismo mes del año anterior han sido: gaseosa/bebidas refrescantes (5,2%), derivados lácteos (4,8%), patatas frescas (4%), productos de la pesca (3,9%), pastas alimenticias (3,8%), platos preparados (2,9%) y frutas frescas (2,6%).

### Consumo en Hostelería- Restauración

En el cuarto trimestre del 2006, la Hostelería-Restauración ha gastado en la compra de alimentos 5.420 millones de euros, lo que representa un incremento de un 7,4% del gasto al compararlo con el mismo periodo del año 2005.

En el cuarto trimestre, se ha recuperado el consumo de vino de calidad en Hostelería/Restauración con un incremento del 15,7%, con respecto al mismo periodo del año anterior, valor que no llega a

compensar las bajadas encontradas en los dos trimestres anteriores, pero si hace que el descenso en el año 2006, no sea tan alarmante, como se venía observando a lo largo del año.

En el total del año 2006, se ha gastado en Hostelería/Restauración 21.021 millones de euros con un incremento del 4,3% con respecto al año anterior.

El valor gastado durante el año 2006, en alimentación ha sido de 81.916 millones de euros (Hogares + Hostelería/Restauración + Instituciones), con un incremento del 5,3% con respecto al 2005.

En diciembre se ha encontrado un descenso de casi -1% en el consumo, aunque en el total año ha sido ligeramente positivo con un 0,4% de incremento con respecto al 2005

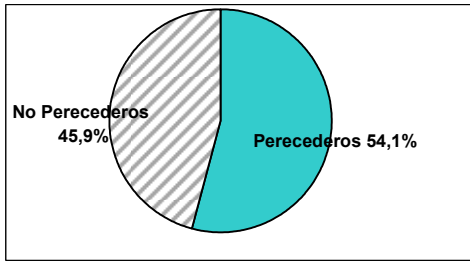
En Hogares se confirma el descenso de consumo del aceite de oliva, habiendo bajado un -6,4% con respecto al año 2005

Los productos con incrementos importantes de cantidades compradas en los Hogares en este año 2006 han sido las bebidas en general. La evolución de los productos de alimentación de mayor consumo ha estado por debajo del 2%, tales como la pesca, las frutas y hortalizas frescas y en algunos casos incluso negativos como es el caso de la carne (-0,8%) y los huevos (-2,3%)

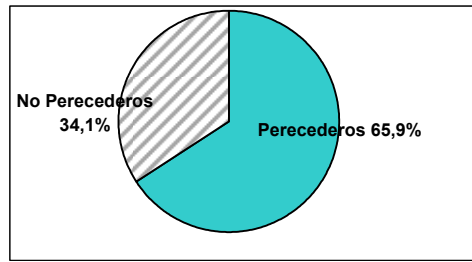
En el cuarto trimestre los incrementos de cantidades compradas y de valor gastado han sido mayores en Hostelería/Restauración que en los Hogares. Sin embargo, en el total año la Hostelería/Restauración ha aumentado más las cantidades compradas que los Hogares, pero el incremento del gasto ha sido menor

PRODUCTOS PERECEDEROS \* <> PRODUCTOS NO PERECEDEROS

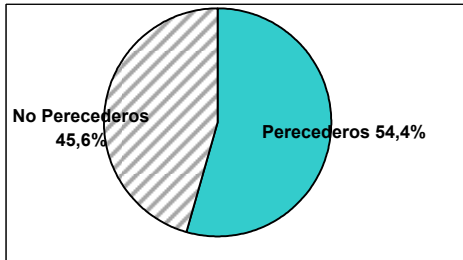
VOLUMEN Año 2006



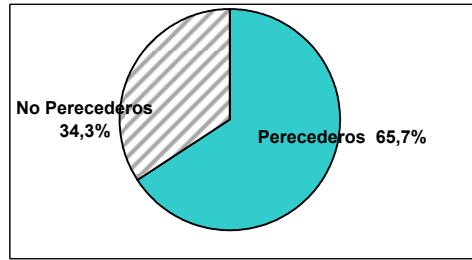
VALOR Año 2006



VOLUMEN Año 2005

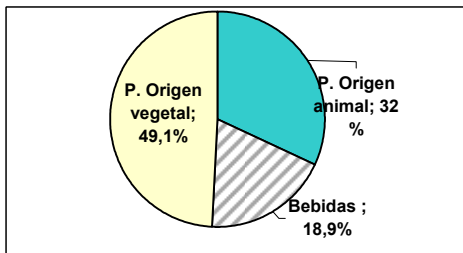


VALOR Año 2005

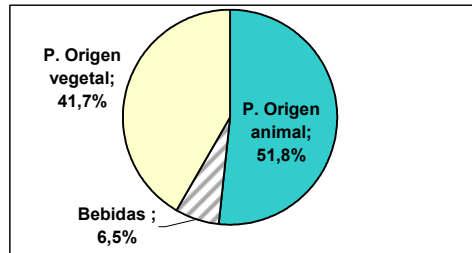


PRODUCTOS ORIGEN ANIMAL <> PRODUCTOS DE ORIGEN VEGETAL

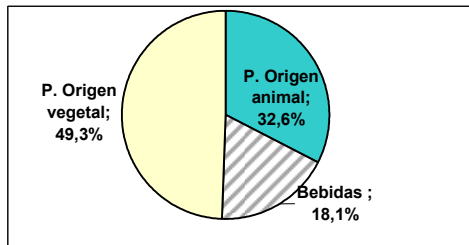
VOLUMEN Año 2006



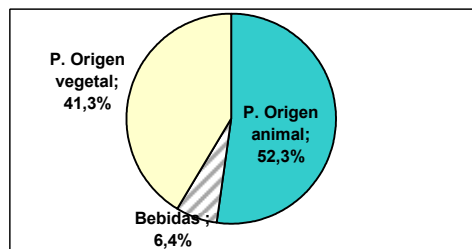
VALOR Año 2006



VOLUMEN Año 2005

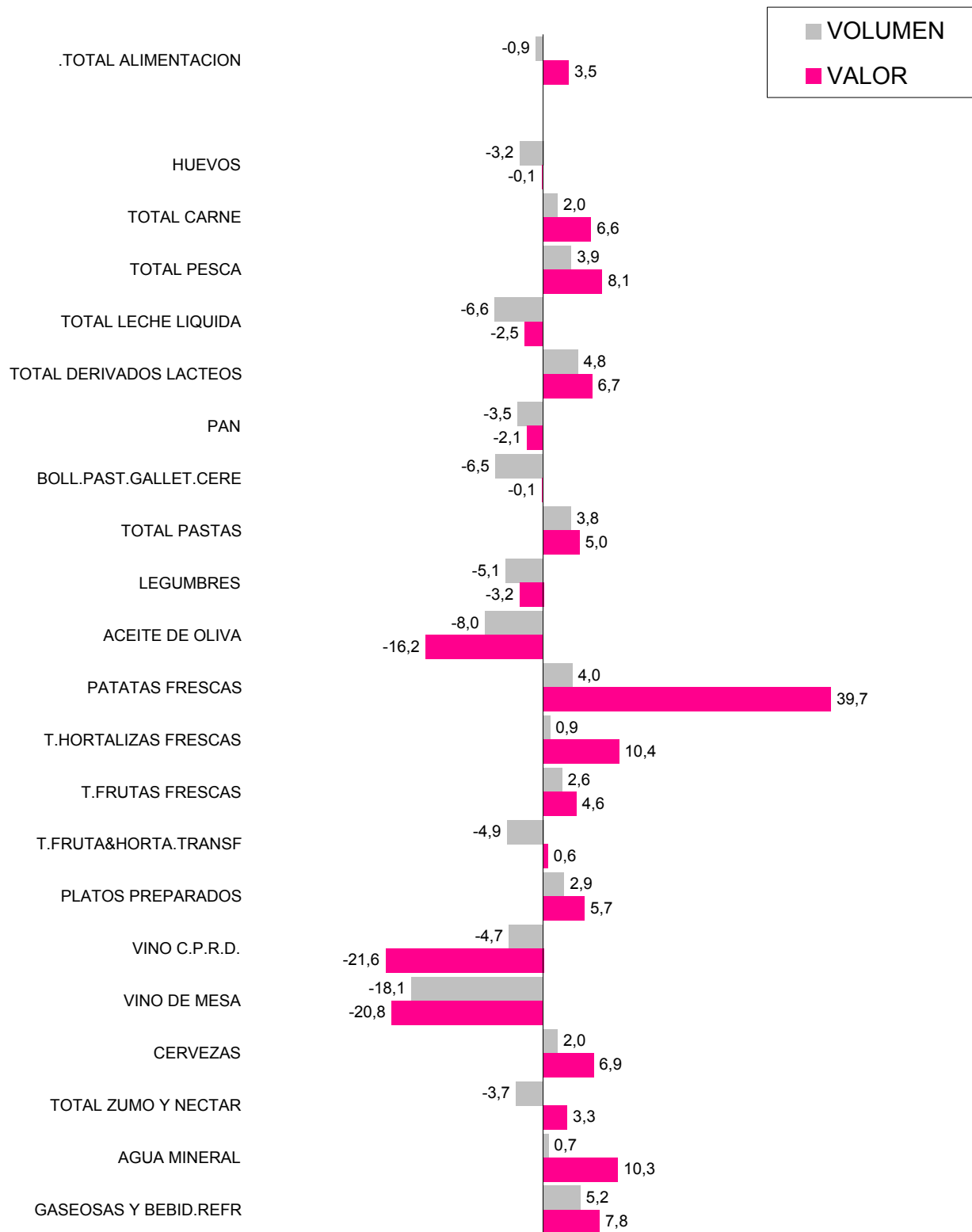


VALOR Año 2005



\* Según R.D. 367/2005 de 8 de abril de 2005

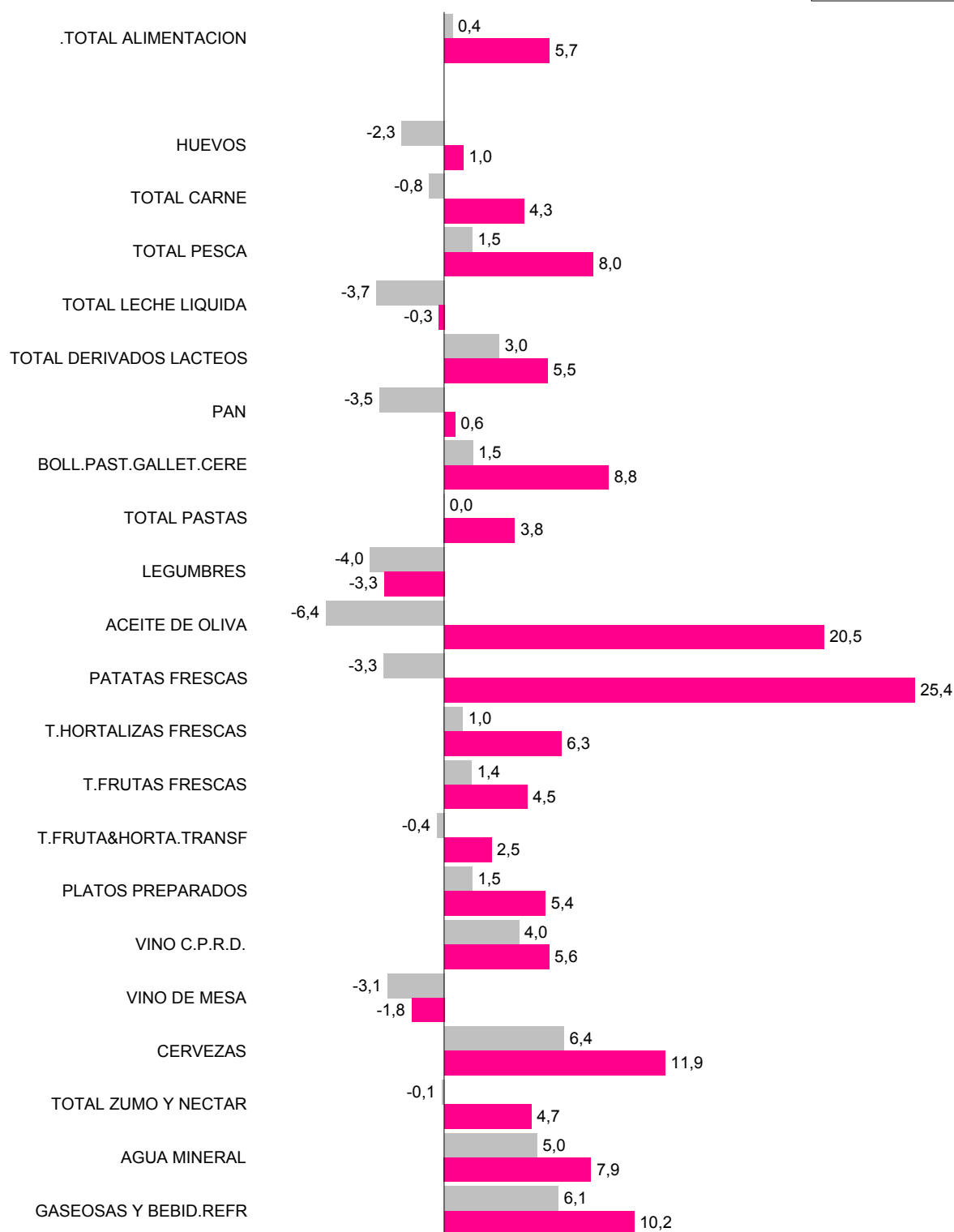
## CONSUMO ALIMENTARIO EN EL HOGAR DICIEMBRE 2005 vs DICIEMBRE 2004 Porcentaje de variación (%)



## CONSUMO ALIMENTARIO EN EL HOGAR ACUMULADO ENERO-DICIEMBRE 2005 vs. 2004

Porcentaje de variación (%)

■ VOLUMEN  
■ VALOR





# CONSUMO ALIMENTARIO EN EL HOGAR

Ministerio de Agricultura Pesca y Alimentación  
Dirección General de Industria Agroalimentaria y Alimentación

| LA ALIMENTACIÓN MES A MES  |                                      |                 |           |                       |                 |           |                         |
|----------------------------|--------------------------------------|-----------------|-----------|-----------------------|-----------------|-----------|-------------------------|
| MES DE DICIEMBRE           |                                      |                 |           |                       |                 |           |                         |
| HOGARES                    |                                      |                 |           |                       |                 |           |                         |
| Productos                  | Cantidad (Millones De Kgs / L / Uds) |                 | Evolucion | Valor (Millones de €) |                 | Evolucion | Kg / L / Uds per Capita |
|                            | 2005                                 | 2006            | %06/05    | 2005                  | 2006            | %06/05    | 2006                    |
| HUEVOS                     | 556,53                               | <b>538,63</b>   | -3,2      | 59,32                 | <b>59,24</b>    | -0,1      | 12,29                   |
| TOTAL CARNE                | 243,54                               | <b>248,35</b>   | 2,0       | 1.623,17              | <b>1.730,83</b> | 6,6       | 5,67                    |
| TOTAL PESCA                | 122,60                               | <b>127,36</b>   | 3,9       | 971,34                | <b>1.050,14</b> | 8,1       | 2,91                    |
| TOTAL LECHE LIQUIDA        | 326,03                               | <b>304,38</b>   | -6,6      | 210,32                | <b>205,15</b>   | -2,5      | 6,95                    |
| TOTAL OTRAS LECHE          | 2,79                                 | <b>2,16</b>     | -22,5     | 17,06                 | <b>12,02</b>    | -29,5     | 0,05                    |
| TOTAL DERIVADOS LACTEOS    | 106,96                               | <b>112,04</b>   | 4,8       | 360,01                | <b>384,24</b>   | 6,7       | 2,56                    |
| PAN                        | 139,94                               | <b>135,12</b>   | -3,5      | 286,25                | <b>280,12</b>   | -2,1      | 3,08                    |
| BOLL.PAST.GALLET.CERE      | 67,85                                | <b>63,41</b>    | -6,5      | 343,19                | <b>342,87</b>   | -0,1      | 1,45                    |
| CHOCOLATES/CACAOS/SUC      | 17,65                                | <b>17,63</b>    | -0,1      | 119,90                | <b>128,81</b>   | 7,4       | 0,40                    |
| CAFES E INFUSIONES         | 6,38                                 | <b>6,34</b>     | -0,6      | 48,80                 | <b>50,48</b>    | 3,4       | 0,14                    |
| ARROZ                      | 18,21                                | <b>18,35</b>    | 0,8       | 20,94                 | <b>20,34</b>    | -2,9      | 0,42                    |
| TOTAL PASTAS               | 13,11                                | <b>13,61</b>    | 3,8       | 18,04                 | <b>18,95</b>    | 5,0       | 0,31                    |
| AZUCAR                     | 15,29                                | <b>14,72</b>    | -3,7      | 13,88                 | <b>13,90</b>    | 0,2       | 0,34                    |
| MIEL                       | 1,67                                 | <b>1,63</b>     | -2,3      | 8,52                  | <b>8,18</b>     | -3,9      | 0,04                    |
| LEGUMBRES                  | 13,09                                | <b>12,42</b>    | -5,1      | 18,22                 | <b>17,64</b>    | -3,2      | 0,28                    |
| TOTAL ACEITE               | 57,97                                | <b>53,44</b>    | -7,8      | 161,65                | <b>136,80</b>   | -15,4     | 1,22                    |
| ACEITE DE OLIVA            | 39,90                                | <b>36,72</b>    | -8,0      | 144,33                | <b>121,01</b>   | -16,2     | 0,84                    |
| ACEITE DE GIRASOL          | 15,40                                | <b>14,46</b>    | -6,1      | 13,11                 | <b>12,18</b>    | -7,1      | 0,33                    |
| MARGARINA                  | 2,77                                 | <b>2,66</b>     | -4,1      | 7,45                  | <b>7,46</b>     | 0,2       | 0,06                    |
| PATATAS FRESCAS            | 80,81                                | <b>84,06</b>    | 4,0       | 44,49                 | <b>62,15</b>    | 39,7      | 1,92                    |
| PATATAS CONGELADAS         | 2,72                                 | <b>2,51</b>     | -7,8      | 3,19                  | <b>3,42</b>     | 7,1       | 0,06                    |
| PATATAS PROCESADAS         | 4,71                                 | <b>4,51</b>     | -4,3      | 17,72                 | <b>18,61</b>    | 5,0       | 0,10                    |
| T.HORTALIZAS FRESCAS       | 161,26                               | <b>162,77</b>   | 0,9       | 241,54                | <b>266,76</b>   | 10,4      | 3,72                    |
| T.FRUTAS FRESCAS           | 281,99                               | <b>289,40</b>   | 2,6       | 354,03                | <b>370,14</b>   | 4,6       | 6,61                    |
| ACEITUNAS                  | 10,37                                | <b>10,25</b>    | -1,1      | 25,02                 | <b>27,39</b>    | 9,5       | 0,23                    |
| FRUTOS SECOS               | 18,14                                | <b>18,32</b>    | 1,0       | 98,44                 | <b>96,82</b>    | -1,6      | 0,42                    |
| T.FRUTA&HORTA.TRANSF       | 53,28                                | <b>50,65</b>    | -4,9      | 102,98                | <b>103,63</b>   | 0,6       | 1,16                    |
| PLATOS PREPARADOS          | 38,76                                | <b>39,88</b>    | 2,9       | 148,08                | <b>156,47</b>   | 5,7       | 0,91                    |
| CALDOS                     | 0,84                                 | <b>0,75</b>     | -10,5     | 5,87                  | <b>5,43</b>     | -7,5      | 0,02                    |
| SALSAS                     | 7,40                                 | <b>7,62</b>     | 2,9       | 20,05                 | <b>21,86</b>    | 9,0       | 0,17                    |
| VINO C.P.R.D.              | 17,84                                | <b>17,00</b>    | -4,7      | 98,27                 | <b>77,00</b>    | -21,6     | 0,39                    |
| VINO DE MESA               | 32,22                                | <b>26,39</b>    | -18,1     | 39,10                 | <b>30,95</b>    | -20,8     | 0,60                    |
| ESPUMOSOS                  | 11,32                                | <b>9,30</b>     | -17,8     | 63,12                 | <b>51,13</b>    | -19,0     | 0,21                    |
| OTROS VINOS                | 3,38                                 | <b>3,29</b>     | -2,8      | 13,03                 | <b>12,47</b>    | -4,3      | 0,08                    |
| CERVEZAS                   | 54,61                                | <b>55,71</b>    | 2,0       | 57,02                 | <b>60,98</b>    | 6,9       | 1,27                    |
| OTRAS BEBIDAS ALCOHOLICAS  | 8,83                                 | <b>7,58</b>     | -14,1     | 87,96                 | <b>73,59</b>    | -16,3     | 0,17                    |
| SIDRA                      | 5,78                                 | <b>5,12</b>     | -11,4     | 8,82                  | <b>8,30</b>     | -5,8      | 0,12                    |
| TOTAL ZUMO Y NECTAR        | 34,42                                | <b>33,15</b>    | -3,7      | 25,32                 | <b>26,16</b>    | 3,3       | 0,76                    |
| AGUA MINERAL               | 160,29                               | <b>161,48</b>   | 0,7       | 30,01                 | <b>33,11</b>    | 10,3      | 3,69                    |
| GASEOSAS Y BEBID.REFR      | 153,99                               | <b>161,95</b>   | 5,2       | 111,24                | <b>119,89</b>   | 7,8       | 3,70                    |
| OTROS PRODUCTOS EN PESO    | 32,00                                | <b>25,03</b>    | -21,8     | 51,94                 | <b>50,98</b>    | -1,8      | 0,57                    |
| OTROS PRODUCTOS EN VOLUMEN | 10,04                                | <b>10,16</b>    | 1,2       | 12,53                 | <b>13,01</b>    | 3,8       | 0,23                    |
| TOTAL ALIMENTACION         | 2.394,46                             | <b>2.372,23</b> | -0,9      | 5.947,84              | <b>6.157,43</b> | 3,5       | 54,14                   |

\* Otros en peso: snacks salados, especias, condimentos, levadura, harina, sémola, sal, encurtidos, gelatinas, hojaldres, edulcorantes etc.

\*\* Otros en volumen: horchata, leche de distinta especie a la de vaca, leche de almendra, leche de avellana, vinagre etc.



# CONSUMO ALIMENTARIO EN EL HOGAR

Ministerio de Agricultura Pesca y Alimentación  
Dirección General de Industria Agroalimentaria y Alimentación

| LA ALIMENTACIÓN MES A MES  |                                      |                  |            |                       |                  |            |                         |
|----------------------------|--------------------------------------|------------------|------------|-----------------------|------------------|------------|-------------------------|
| ACUMULADO ENERO-DICIEMBRE  |                                      |                  |            |                       |                  |            |                         |
| HOGARES                    |                                      |                  |            |                       |                  |            |                         |
| Productos                  | Cantidad (Millones De Kgs / L / Uds) |                  | Evolucion  | Valor (Millones de €) |                  | Evolucion  | Kg / L / Uds per Capita |
|                            | 2005                                 | 2006             | %06/05     | 2005                  | 2006             | %06/05     | 2006                    |
| HUEVOS                     | 6.415,65                             | <b>6.268,55</b>  | -2,3       | 682,78                | <b>689,63</b>    | 1,0        | 143,07                  |
| TOTAL CARNE                | 2.233,29                             | <b>2.215,09</b>  | -0,8       | 13.265,65             | <b>13.833,70</b> | 4,3        | 50,56                   |
| TOTAL PESCA                | 1.218,68                             | <b>1.236,94</b>  | 1,5        | 7.921,65              | <b>8.556,54</b>  | 8,0        | 28,23                   |
| TOTAL LECHE LIQUIDA        | 3.750,28                             | <b>3.612,98</b>  | -3,7       | 2.404,63              | <b>2.397,68</b>  | -0,3       | 82,46                   |
| TOTAL OTRAS LECHE          | 29,04                                | <b>26,71</b>     | -8,0       | 191,16                | <b>179,44</b>    | -6,1       | 0,61                    |
| TOTAL DERIVADOS LACTEOS    | 1.395,86                             | <b>1.437,11</b>  | 3,0        | 4.319,64              | <b>4.559,05</b>  | 5,5        | 32,80                   |
| PAN                        | 1.970,36                             | <b>1.901,16</b>  | -3,5       | 3.960,11              | <b>3.982,12</b>  | 0,6        | 43,39                   |
| BOLL.PAST.GALLET.CERE      | 520,94                               | <b>528,80</b>    | 1,5        | 2.034,93              | <b>2.214,95</b>  | 8,8        | 12,07                   |
| CHOCOLATES/CACAOS/SUC      | 129,78                               | <b>131,14</b>    | 1,0        | 670,97                | <b>720,19</b>    | 7,3        | 2,99                    |
| CAFES E INFUSIONES         | 71,84                                | <b>71,63</b>     | -0,3       | 524,77                | <b>556,72</b>    | 6,1        | 1,63                    |
| ARROZ                      | 200,58                               | <b>198,06</b>    | -1,3       | 239,94                | <b>243,14</b>    | 1,3        | 4,52                    |
| TOTAL PASTAS               | 155,04                               | <b>154,98</b>    | 0,0        | 211,54                | <b>219,54</b>    | 3,8        | 3,54                    |
| AZUCAR                     | 191,54                               | <b>186,41</b>    | -2,7       | 174,46                | <b>172,33</b>    | -1,2       | 4,25                    |
| MIEL                       | 17,83                                | <b>22,26</b>     | 24,8       | 86,75                 | <b>107,10</b>    | 23,5       | 0,51                    |
| LEGUMBRES                  | 149,61                               | <b>143,61</b>    | -4,0       | 197,17                | <b>190,75</b>    | -3,3       | 3,28                    |
| TOTAL ACEITE               | 625,80                               | <b>604,94</b>    | -3,3       | 1.485,49              | <b>1.768,92</b>  | 19,1       | 13,81                   |
| ACEITE DE OLIVA            | 430,10                               | <b>402,60</b>    | -6,4       | 1.302,31              | <b>1.568,85</b>  | 20,5       | 9,19                    |
| ACEITE DE GIRASOL          | 165,63                               | <b>168,34</b>    | 1,6        | 140,40                | <b>141,65</b>    | 0,9        | 3,84                    |
| MARGARINA                  | 31,29                                | <b>30,19</b>     | -3,5       | 83,36                 | <b>83,93</b>     | 0,7        | 0,69                    |
| PATATAS FRESCAS            | 1.051,95                             | <b>1.017,53</b>  | -3,3       | 557,19                | <b>698,62</b>    | 25,4       | 23,22                   |
| PATATAS CONGELADAS         | 32,49                                | <b>32,36</b>     | -0,4       | 36,32                 | <b>38,00</b>     | 4,6        | 0,74                    |
| PATATAS PROCESADAS         | 51,05                                | <b>52,95</b>     | 3,7        | 188,11                | <b>209,42</b>    | 11,3       | 1,21                    |
| T.HORTALIZAS FRESCAS       | 2.413,20                             | <b>2.436,89</b>  | 1,0        | 3.582,05              | <b>3.807,86</b>  | 6,3        | 55,62                   |
| T.FRUTAS FRESCAS           | 4.004,06                             | <b>4.061,95</b>  | 1,4        | 4.954,91              | <b>5.176,09</b>  | 4,5        | 92,71                   |
| ACEITUNAS                  | 114,50                               | <b>111,48</b>    | -2,6       | 258,93                | <b>294,22</b>    | 13,6       | 2,54                    |
| FRUTOS SECOS               | 107,88                               | <b>117,79</b>    | 9,2        | 584,49                | <b>648,40</b>    | 10,9       | 2,69                    |
| T.FRUTA&HORTA.TRANSF       | 582,20                               | <b>579,88</b>    | -0,4       | 1.042,33              | <b>1.068,54</b>  | 2,5        | 13,23                   |
| PLATOS PREPARADOS          | 434,72                               | <b>441,18</b>    | 1,5        | 1.659,61              | <b>1.749,73</b>  | 5,4        | 10,07                   |
| CALDOS                     | 8,49                                 | <b>8,09</b>      | -4,7       | 60,46                 | <b>57,20</b>     | -5,4       | 0,18                    |
| SALSAS                     | 76,10                                | <b>79,92</b>     | 5,0        | 202,74                | <b>224,09</b>    | 10,5       | 1,82                    |
| VINO C.P.R.D.              | 111,36                               | <b>115,82</b>    | 4,0        | 395,26                | <b>417,50</b>    | 5,6        | 2,64                    |
| VINO DE MESA               | 311,23                               | <b>301,69</b>    | -3,1       | 311,54                | <b>306,07</b>    | -1,8       | 6,89                    |
| ESPUMOSOS                  | 25,30                                | <b>25,58</b>     | 1,1        | 124,15                | <b>121,10</b>    | -2,5       | 0,58                    |
| OTROS VINOS                | 24,22                                | <b>25,26</b>     | 4,3        | 72,20                 | <b>77,75</b>     | 7,7        | 0,58                    |
| CERVEZAS                   | 649,02                               | <b>690,77</b>    | 6,4        | 653,36                | <b>731,07</b>    | 11,9       | 15,77                   |
| OTRAS BEBIDAS ALCOHOLICAS  | 43,38                                | <b>46,27</b>     | 6,7        | 341,29                | <b>336,27</b>    | -1,5       | 1,06                    |
| SIDRA                      | 12,20                                | <b>12,84</b>     | 5,2        | 18,25                 | <b>20,08</b>     | 10,1       | 0,29                    |
| TOTAL ZUMO Y NECTAR        | 484,41                               | <b>483,73</b>    | -0,1       | 372,13                | <b>389,53</b>    | 4,7        | 11,04                   |
| AGUA MINERAL               | 2.120,00                             | <b>2.225,64</b>  | 5,0        | 401,46                | <b>433,15</b>    | 7,9        | 50,80                   |
| GASEOSAS Y BEBID.REFR      | 1.745,01                             | <b>1.851,91</b>  | 6,1        | 1.252,25              | <b>1.380,24</b>  | 10,2       | 42,27                   |
| OTROS PRODUCTOS EN PESO    | 274,90                               | <b>259,17</b>    | -5,7       | 503,26                | <b>532,47</b>    | 5,8        | 5,92                    |
| OTROS PRODUCTOS EN VOLUMEN | 120,75                               | <b>130,17</b>    | 7,8        | 147,93                | <b>166,96</b>    | 12,9       | 2,97                    |
| <b>TOTAL ALIMENTACION</b>  | <b>28.100,35</b>                     | <b>28.219,07</b> | <b>0,4</b> | <b>56.175,24</b>      | <b>59.360,11</b> | <b>5,7</b> | <b>644,05</b>           |

\* Otros en peso: snacks salados, especias, condimentos, levadura, harina, sémola, sal, encurtidos, gelatinas, hojaldres, edulcorantes etc.

\*\* Otros en volumen: horchata, leche de distinta especie a la de vaca, leche de almendra, leche de avellana, vinagre etc.





## CONSUMO ALIMENTARIO EN EL HOGAR

Ministerio de Agricultura Pesca y Alimentación  
Dirección General de Industria Agroalimentaria y Alimentación

### ACUMULADO ENERO-DICIEMBRE

|                                | MILES de Kgs./l./Unidades |                     | MILES de €           |                      | PART. MERC. VALOR** |              |
|--------------------------------|---------------------------|---------------------|----------------------|----------------------|---------------------|--------------|
|                                | AÑO 2005                  | AÑO 2006            | AÑO 2005             | AÑO 2006             | AÑO 2005            | AÑO 2006     |
| <b>TOTAL CARNE</b>             | <b>2.233.294,06</b>       | <b>2.215.093,70</b> | <b>13.265.650,15</b> | <b>13.833.702,38</b> | <b>23,61</b>        | <b>23,30</b> |
| CARNE FRESCA                   | 1.731.496,06              | 1.706.830,09        | 9.306.716,44         | 9.703.478,31         | 16,57               | 16,35        |
| CARNE VACUNO                   | 332.743,06                | 314.434,33          | 2.588.009,32         | 2.598.011,83         | 4,61                | 4,38         |
| CARNE POLLO                    | 570.054,07                | 564.323,49          | 1.903.744,71         | 1.974.941,31         | 3,39                | 3,33         |
| CARNE OVINO/CAPRINO            | 116.399,54                | 118.150,96          | 1.029.939,86         | 1.063.036,96         | 1,83                | 1,79         |
| CARNE CERDO                    | 469.715,89                | 507.309,37          | 2.635.370,34         | 3.084.501,73         | 4,69                | 5,20         |
| CARNE CONGELADA                | 29.883,38                 | 40.588,51           | 129.342,14           | 205.614,39           | 0,23                | 0,35         |
| CARNE TRANSFORMADA             | 471.914,62                | 467.675,11          | 3.829.591,58         | 3.924.609,68         | 6,82                | 6,61         |
| <b>TOTAL PESCA</b>             | <b>1.218.677,99</b>       | <b>1.236.939,98</b> | <b>7.921.653,72</b>  | <b>8.556.544,34</b>  | <b>14,10</b>        | <b>14,41</b> |
| PESCADOS                       | 704.741,29                | 701.989,26          | 4.278.009,12         | 4.524.224,33         | 7,62                | 7,62         |
| PESCADOS FRESCOS               | 575.221,25                | 571.452,01          | 3.501.255,49         | 3.700.945,51         | 6,23                | 6,23         |
| PESCADOS CONGELADOS            | 129.520,04                | 130.537,25          | 776.753,62           | 823.278,82           | 1,38                | 1,39         |
| MARISCO/MOLUSCO/CRUS           | 343.722,26                | 359.771,67          | 2.404.452,89         | 2.652.652,72         | 4,28                | 4,47         |
| CONS.PESCADO/MOLUSCO           | 170.214,44                | 175.179,05          | 1.239.191,72         | 1.379.667,30         | 2,21                | 2,32         |
| <b>TOTAL LECHE LIQUIDA</b>     | <b>3.750.284,19</b>       | <b>3.612.981,44</b> | <b>2.404.634,06</b>  | <b>2.397.678,69</b>  | <b>4,28</b>         | <b>4,04</b>  |
| LECHE ESTERILIZADA             | 3.575.097,87              | 3.480.988,02        | 2.312.682,03         | 2.321.256,71         | 4,12                | 3,91         |
| LECHE PASTERIZADA              | 63.518,11                 | 65.173,65           | 41.308,42            | 43.904,63            | 0,07                | 0,07         |
| LECHE GRANUL                   | 111.668,22                | 66.819,78           | 50.643,61            | 32.517,36            | 0,09                | 0,05         |
| <b>TOTAL DERIVADOS LACTEOS</b> | <b>1.395.861,80</b>       | <b>1.437.105,60</b> | <b>4.319.640,98</b>  | <b>4.559.047,78</b>  | <b>7,69</b>         | <b>7,68</b>  |
| YOGURT                         | 423.002,21                | 424.955,50          | 769.851,84           | 791.897,86           | 1,37                | 1,33         |
| BIFIDUS + LECHE FERMENTADAS    | 182.000,90                | 209.013,89          | 579.982,87           | 702.611,27           | 1,03                | 1,18         |
| QUESO                          | 272.138,81                | 270.648,58          | 1.825.298,29         | 1.837.624,24         | 3,25                | 3,10         |
| RESTO DERIVADOS LACTEOS        | 518.719,88                | 532.487,62          | 1.144.507,98         | 1.226.914,42         | 2,04                | 2,07         |
| <b>HUEVOS</b>                  | <b>6.415.650,20</b>       | <b>6.268.546,54</b> | <b>682.779,77</b>    | <b>689.631,82</b>    | <b>1,22</b>         | <b>1,16</b>  |
| PAN                            | 1.970.355,19              | 1.901.164,17        | 3.960.114,80         | 3.982.119,08         | 7,05                | 6,71         |
| LEGUMBRES                      | 149.611,76                | 143.606,90          | 197.174,05           | 190.750,34           | 0,35                | 0,32         |
| AZUCAR                         | 191.544,91                | 186.406,62          | 174.462,78           | 172.334,26           | 0,31                | 0,29         |
| <b>TOTAL ACEITE</b>            | <b>625.795,25</b>         | <b>604.941,21</b>   | <b>1.485.491,83</b>  | <b>1.768.923,02</b>  | <b>2,64</b>         | <b>2,98</b>  |
| ACEITE DE OLIVA                | 430.098,15                | 402.602,13          | 1.302.308,16         | 1.568.847,71         | 2,32                | 2,64         |
| ACEITE DE GIRASOL              | 165.633,13                | 168.344,51          | 140.404,85           | 141.654,22           | 0,25                | 0,24         |

\*\* La participación del mercado en valor representa el porcentaje de gasto de cada producto comparado con el Gasto Total en Alimentación=100%



## CONSUMO ALIMENTARIO EN EL HOGAR

Ministerio de Agricultura Pesca y Alimentación  
Dirección General de Industria Agroalimentaria y Alimentación

### ACUMULADO ENERO-DICIEMBRE

|                                  | MILES de Kgs./l./Unidades |                     | MILES de €          |                     | PART. MERC. VALOR** |             |
|----------------------------------|---------------------------|---------------------|---------------------|---------------------|---------------------|-------------|
|                                  | AÑO 2005                  | AÑO 2006            | AÑO 2005            | AÑO 2006            | AÑO 2005            | AÑO 2006    |
| <b>PATATAS FRESCAS</b>           | <b>1.051.945,35</b>       | <b>1.017.526,41</b> | <b>557.192,81</b>   | <b>698.620,08</b>   | <b>0,99</b>         | <b>1,18</b> |
| <b>T.HORTALIZAS FRESCAS</b>      | <b>2.413.198,15</b>       | <b>2.436.885,89</b> | <b>3.582.050,45</b> | <b>3.807.857,66</b> | <b>6,38</b>         | <b>6,41</b> |
| TOMATES                          | 583.486,07                | 589.792,45          | 779.641,42          | 805.222,08          | 1,39                | 1,36        |
| CEBOLLAS                         | 305.956,02                | 306.882,32          | 246.330,41          | 279.900,47          | 0,44                | 0,47        |
| LECHUGA/ESC./ENDIVIA             | 239.590,63                | 241.939,64          | 428.128,75          | 449.668,80          | 0,76                | 0,76        |
| PIMIENTOS                        | 200.807,09                | 191.834,33          | 319.529,62          | 324.523,53          | 0,57                | 0,55        |
| JUDIAS VERDES                    | 98.481,60                 | 106.350,62          | 276.227,57          | 290.002,25          | 0,49                | 0,49        |
| COLES                            | 73.906,66                 | 71.740,00           | 71.422,42           | 71.044,36           | 0,13                | 0,12        |
| <b>T.FRUTAS FRESCAS</b>          | <b>4.004.061,35</b>       | <b>4.061.952,11</b> | <b>4.954.906,79</b> | <b>5.176.086,07</b> | <b>8,82</b>         | <b>8,72</b> |
| NARANJAS                         | 790.224,62                | 841.708,41          | 721.762,02          | 769.536,46          | 1,28                | 1,30        |
| MANDARINAS                       | 263.854,43                | 285.235,63          | 296.519,17          | 325.783,21          | 0,53                | 0,55        |
| LIMONES                          | 91.533,76                 | 84.168,55           | 113.184,00          | 97.550,53           | 0,20                | 0,16        |
| PLATANOS                         | 367.673,16                | 394.080,43          | 573.688,84          | 589.942,84          | 1,02                | 0,99        |
| MANZANAS                         | 508.697,66                | 493.857,06          | 583.036,14          | 578.362,99          | 1,04                | 0,97        |
| PERAS                            | 321.304,80                | 304.826,35          | 390.437,51          | 378.532,46          | 0,70                | 0,64        |
| MELOCOTONES                      | 226.684,27                | 225.184,76          | 309.856,35          | 326.478,37          | 0,55                | 0,55        |
| ALBARICOQUES                     | 42.333,16                 | 41.576,91           | 78.422,41           | 71.410,59           | 0,14                | 0,12        |
| FRESAS/FRESON                    | 96.610,00                 | 90.727,74           | 192.865,07          | 194.045,81          | 0,34                | 0,33        |
| MELON                            | 366.279,98                | 357.346,14          | 295.761,31          | 320.342,02          | 0,53                | 0,54        |
| SANDIA                           | 280.810,57                | 278.100,32          | 190.835,64          | 196.275,88          | 0,34                | 0,33        |
| CIRUELAS                         | 74.812,99                 | 67.137,26           | 115.535,45          | 115.449,75          | 0,21                | 0,19        |
| CEREZAS                          | 54.981,60                 | 59.113,13           | 145.634,00          | 169.323,65          | 0,26                | 0,29        |
| UVAS                             | 102.417,25                | 101.825,28          | 184.183,21          | 195.993,44          | 0,33                | 0,33        |
| KIWI                             | 128.430,39                | 133.895,71          | 278.483,92          | 308.058,28          | 0,50                | 0,52        |
| <b>VINO C.P.R.D.</b>             | <b>111.357,64</b>         | <b>115.820,59</b>   | <b>395.263,55</b>   | <b>417.498,27</b>   | <b>0,70</b>         | <b>0,70</b> |
| <b>VINO DE MESA</b>              | <b>311.233,45</b>         | <b>301.691,45</b>   | <b>311.543,39</b>   | <b>306.069,50</b>   | <b>0,55</b>         | <b>0,52</b> |
| <b>ESPUMOSOS</b>                 | <b>25.299,94</b>          | <b>25.579,93</b>    | <b>124.152,33</b>   | <b>121.096,18</b>   | <b>0,22</b>         | <b>0,20</b> |
| <b>OTROS VINOS</b>               | <b>24.216,64</b>          | <b>25.259,53</b>    | <b>72.202,90</b>    | <b>77.745,16</b>    | <b>0,13</b>         | <b>0,13</b> |
| <b>CERVEZAS</b>                  | <b>649.024,23</b>         | <b>690.774,60</b>   | <b>653.357,32</b>   | <b>731.070,31</b>   | <b>1,16</b>         | <b>1,23</b> |
| <b>SIDRA</b>                     | <b>12.201,42</b>          | <b>12.835,38</b>    | <b>18.245,85</b>    | <b>20.080,23</b>    | <b>0,03</b>         | <b>0,03</b> |
| <b>OTRAS BEBIDAS ALCOHOLICAS</b> | <b>43.381,13</b>          | <b>46.270,08</b>    | <b>341.285,11</b>   | <b>336.269,88</b>   | <b>0,61</b>         | <b>0,57</b> |
| <b>TOTAL ZUMO Y NECTAR</b>       | <b>484.413,91</b>         | <b>483.725,09</b>   | <b>372.130,56</b>   | <b>389.529,22</b>   | <b>0,66</b>         | <b>0,66</b> |

\*\* La participación del mercado en valor representa el porcentaje de gasto de cada producto comparado con el Gasto Total en Alimentación=100%



## CONSUMO ALIMENTARIO EN EL HOGAR

Ministerio de Agricultura Pesca y Alimentación  
Dirección General de Industria Agroalimentaria y Alimentación

### ACUMULADO ENERO-DICIEMBRE

|                                | CONSUMOXCAPITA |               | GASTOXCAPITA € |               | PRECIO MEDIO €Xkilo |             |
|--------------------------------|----------------|---------------|----------------|---------------|---------------------|-------------|
|                                | AÑO 2005       | AÑO 2006      | AÑO 2005       | AÑO 2006      | AÑO 2005            | AÑO 2006    |
| <b>TOTAL CARNE</b>             | <b>51,97</b>   | <b>50,56</b>  | <b>308,70</b>  | <b>315,73</b> | <b>5,94</b>         | <b>6,25</b> |
| CARNE FRESCA                   | 40,29          | 38,96         | 216,57         | 221,47        | 5,37                | 5,69        |
| CARNE VACUNO                   | 7,74           | 7,18          | 60,22          | 59,30         | 7,78                | 8,26        |
| CARNE POLLO                    | 13,27          | 12,88         | 44,30          | 45,07         | 3,34                | 3,50        |
| CARNE OVINO/CAPRINO            | 2,71           | 2,70          | 23,97          | 24,26         | 8,85                | 9,00        |
| CARNE CERDO                    | 10,93          | 11,58         | 61,33          | 70,40         | 5,61                | 6,08        |
| CARNE CONGELADA                | 0,70           | 0,93          | 3,01           | 4,69          | 4,33                | 5,07        |
| CARNE TRANSFORMADA             | 10,98          | 10,67         | 89,12          | 89,57         | 8,12                | 8,39        |
| <b>TOTAL PESCA</b>             | <b>28,36</b>   | <b>28,23</b>  | <b>184,34</b>  | <b>195,29</b> | <b>6,50</b>         | <b>6,92</b> |
| PESCADOS                       | 16,40          | 16,02         | 99,55          | 103,26        | 6,07                | 6,44        |
| PESCADOS FRESCOS               | 13,39          | 13,04         | 81,48          | 84,47         | 6,09                | 6,48        |
| PESCADOS CONGELADOS            | 3,01           | 2,98          | 18,08          | 18,79         | 6,00                | 6,31        |
| MARISCO/MOLUSCO/CRUS           | 8,00           | 8,21          | 55,95          | 60,54         | 7,00                | 7,37        |
| CONS.PESCADO/MOLUSCO           | 3,96           | 4,00          | 28,84          | 31,49         | 7,28                | 7,88        |
| <b>TOTAL LECHE LIQUIDA</b>     | <b>87,27</b>   | <b>82,46</b>  | <b>55,96</b>   | <b>54,72</b>  | <b>0,64</b>         | <b>0,66</b> |
| LECHE ESTERILIZADA             | 83,19          | 79,45         | 53,82          | 52,98         | 0,65                | 0,67        |
| LECHE PASTERIZADA              | 1,48           | 1,49          | 0,96           | 1,00          | 0,65                | 0,67        |
| LECHE GRANEL                   | 2,60           | 1,53          | 1,18           | 0,74          | 0,45                | 0,49        |
| <b>TOTAL DERIVADOS LACTEOS</b> | <b>32,48</b>   | <b>32,80</b>  | <b>100,52</b>  | <b>104,05</b> | <b>3,09</b>         | <b>3,17</b> |
| YOGURT                         | 9,84           | 9,70          | 17,91          | 18,07         | 1,82                | 1,86        |
| BIFIDUS + LECHE FERMENTADAS    | 4,24           | 4,77          | 13,50          | 16,04         | 3,19                | 3,36        |
| QUESO                          | 6,33           | 6,18          | 42,48          | 41,94         | 6,71                | 6,79        |
| RESTO DERIVADOS LACTEOS        | 12,07          | 12,15         | 26,63          | 28,00         | 2,21                | 2,30        |
| <b>HUEVOS</b>                  | <b>149,29</b>  | <b>143,07</b> | <b>15,89</b>   | <b>15,74</b>  | <b>0,11</b>         | <b>0,11</b> |
| <b>PAN</b>                     | <b>45,85</b>   | <b>43,39</b>  | <b>92,15</b>   | <b>90,89</b>  | <b>2,01</b>         | <b>2,09</b> |
| <b>LEGUMBRES</b>               | <b>3,48</b>    | <b>3,28</b>   | <b>4,59</b>    | <b>4,35</b>   | <b>1,32</b>         | <b>1,33</b> |
| <b>AZUCAR</b>                  | <b>4,46</b>    | <b>4,25</b>   | <b>4,06</b>    | <b>3,93</b>   | <b>0,91</b>         | <b>0,92</b> |
| <b>TOTAL ACEITE</b>            | <b>14,56</b>   | <b>13,81</b>  | <b>34,57</b>   | <b>40,37</b>  | <b>2,37</b>         | <b>2,92</b> |
| ACEITE DE OLIVA                | 10,01          | 9,19          | 30,31          | 35,81         | 3,03                | 3,90        |
| ACEITE DE GIRASOL              | 3,85           | 3,84          | 3,27           | 3,23          | 0,85                | 0,84        |



## CONSUMO ALIMENTARIO EN EL HOGAR

Ministerio de Agricultura Pesca y Alimentación  
Dirección General de Industria Agroalimentaria y Alimentación

### ACUMULADO ENERO-DICIEMBRE

|                                  | CONSUMOXCAPITA |              | GASTOXCAPITA € |               | PRECIO MEDIO €Xkilo |             |
|----------------------------------|----------------|--------------|----------------|---------------|---------------------|-------------|
|                                  | AÑO 2005       | AÑO 2006     | AÑO 2005       | AÑO 2006      | AÑO 2005            | AÑO 2006    |
| <b>PATATAS FRESCAS</b>           | <b>24,48</b>   | <b>23,22</b> | <b>12,97</b>   | <b>15,94</b>  | <b>0,53</b>         | <b>0,69</b> |
| <b>T.HORTALIZAS FRESCAS</b>      | <b>56,16</b>   | <b>55,62</b> | <b>83,36</b>   | <b>86,91</b>  | <b>1,48</b>         | <b>1,56</b> |
| TOMATES                          | 13,58          | 13,46        | 18,14          | 18,38         | 1,34                | 1,37        |
| CEBOLLAS                         | 7,12           | 7,00         | 5,73           | 6,39          | 0,81                | 0,91        |
| LECHUGA/ESC./ENDIVIA             | 5,58           | 5,52         | 9,96           | 10,26         | 1,79                | 1,86        |
| PIMIENTOS                        | 4,67           | 4,38         | 7,44           | 7,41          | 1,59                | 1,69        |
| JUDIAS VERDES                    | 2,29           | 2,43         | 6,43           | 6,62          | 2,80                | 2,73        |
| COLES                            | 1,72           | 1,64         | 1,66           | 1,62          | 0,97                | 0,99        |
| <b>T.FRUTAS FRESCAS</b>          | <b>93,18</b>   | <b>92,71</b> | <b>115,30</b>  | <b>118,14</b> | <b>1,24</b>         | <b>1,27</b> |
| NARANJAS                         | 18,39          | 19,21        | 16,80          | 17,56         | 0,91                | 0,91        |
| MANDARINAS                       | 6,14           | 6,51         | 6,90           | 7,44          | 1,12                | 1,14        |
| LIMONES                          | 2,13           | 1,92         | 2,63           | 2,23          | 1,24                | 1,16        |
| PLATANOS                         | 8,56           | 8,99         | 13,35          | 13,46         | 1,56                | 1,50        |
| MANZANAS                         | 11,84          | 11,27        | 13,57          | 13,20         | 1,15                | 1,17        |
| PERAS                            | 7,48           | 6,96         | 9,09           | 8,64          | 1,22                | 1,24        |
| MELOCOTONES                      | 5,28           | 5,14         | 7,21           | 7,45          | 1,37                | 1,45        |
| ALBARICOQUES                     | 0,99           | 0,95         | 1,82           | 1,63          | 1,85                | 1,72        |
| FRESAS/FRESON                    | 2,25           | 2,07         | 4,49           | 4,43          | 2,00                | 2,14        |
| MELON                            | 8,52           | 8,16         | 6,88           | 7,31          | 0,81                | 0,90        |
| SANDIA                           | 6,53           | 6,35         | 4,44           | 4,48          | 0,68                | 0,71        |
| CIRUELAS                         | 1,74           | 1,53         | 2,69           | 2,63          | 1,54                | 1,72        |
| CEREZAS                          | 1,28           | 1,35         | 3,39           | 3,86          | 2,65                | 2,86        |
| UVAS                             | 2,38           | 2,32         | 4,29           | 4,47          | 1,80                | 1,92        |
| KIWI                             | 2,99           | 3,06         | 6,48           | 7,03          | 2,17                | 2,30        |
| <b>VINO C.P.R.D.</b>             | <b>2,59</b>    | <b>2,64</b>  | <b>9,20</b>    | <b>9,53</b>   | <b>3,55</b>         | <b>3,60</b> |
| <b>VINO DE MESA</b>              | <b>7,24</b>    | <b>6,89</b>  | <b>7,25</b>    | <b>6,99</b>   | <b>1,00</b>         | <b>1,01</b> |
| <b>ESPUMOSOS</b>                 | <b>0,59</b>    | <b>0,58</b>  | <b>2,89</b>    | <b>2,76</b>   | <b>4,91</b>         | <b>4,73</b> |
| <b>OTROS VINOS</b>               | <b>0,56</b>    | <b>0,58</b>  | <b>1,68</b>    | <b>1,77</b>   | <b>2,98</b>         | <b>3,08</b> |
| <b>CERVEZAS</b>                  | <b>15,10</b>   | <b>15,77</b> | <b>15,20</b>   | <b>16,69</b>  | <b>1,01</b>         | <b>1,06</b> |
| <b>SIDRA</b>                     | <b>0,28</b>    | <b>0,29</b>  | <b>0,42</b>    | <b>0,46</b>   | <b>1,50</b>         | <b>1,56</b> |
| <b>OTRAS BEBIDAS ALCOHOLICAS</b> | <b>1,01</b>    | <b>1,06</b>  | <b>7,94</b>    | <b>7,67</b>   | <b>7,87</b>         | <b>7,27</b> |
| <b>TOTAL ZUMO Y NECTAR</b>       | <b>11,27</b>   | <b>11,04</b> | <b>8,66</b>    | <b>8,89</b>   | <b>0,77</b>         | <b>0,81</b> |



## CONSUMO ALIMENTARIO EN EL HOGAR

Ministerio de Agricultura Pesca y Alimentación  
Dirección General de Industria Agroalimentaria y Alimentación

| Miles de Kilos/Litros/Unidades | dic-05         | ene-06         | feb-06         | mar-06         | abr-06         | may-06         | jun-06         | jul-06         | ago-06         | sep-06         | oct-06         | nov-06         | dic-06         |
|--------------------------------|----------------|----------------|----------------|----------------|----------------|----------------|----------------|----------------|----------------|----------------|----------------|----------------|----------------|
| <b>TOTAL CARNE</b>             | <b>243.537</b> | <b>192.837</b> | <b>183.276</b> | <b>183.089</b> | <b>185.553</b> | <b>188.008</b> | <b>161.370</b> | <b>155.829</b> | <b>144.783</b> | <b>175.639</b> | <b>200.791</b> | <b>195.571</b> | <b>248.348</b> |
| CARNE FRESCA                   | 181.281        | 149.168        | 144.761        | 143.698        | 143.469        | 148.511        | 125.640        | 119.567        | 108.900        | 133.350        | 155.887        | 149.836        | 184.042        |
| CARNE VACUNO                   | 30.386         | 26.547         | 27.221         | 26.183         | 27.020         | 29.937         | 24.288         | 22.554         | 18.529         | 25.225         | 30.272         | 28.851         | 27.808         |
| CARNE POLLO                    | 46.270         | 45.253         | 45.962         | 49.380         | 48.478         | 49.646         | 45.074         | 41.746         | 37.890         | 47.838         | 54.084         | 49.140         | 49.832         |
| CARNE OVINO/CAPRINO            | 17.990         | 7.689          | 8.490          | 9.925          | 12.448         | 11.065         | 8.856          | 6.938          | 7.340          | 6.831          | 8.297          | 8.897          | 21.376         |
| CARNE CERDO                    | 61.673         | 48.732         | 45.718         | 41.027         | 40.353         | 42.244         | 32.308         | 34.737         | 31.916         | 37.956         | 44.344         | 44.224         | 63.751         |
| CARNE CONGELADA                | 2.722          | 2.787          | 3.358          | 3.293          | 3.837          | 3.376          | 3.243          | 3.204          | 3.298          | 3.288          | 3.091          | 3.256          | 4.557          |
| CARNE TRANSFORMADA             | 59.534         | 40.882         | 35.157         | 36.098         | 38.246         | 36.122         | 32.486         | 33.058         | 32.585         | 39.001         | 41.813         | 42.478         | 59.749         |
| <b>TOTAL PESCA</b>             | <b>122.604</b> | <b>99.577</b>  | <b>96.267</b>  | <b>108.744</b> | <b>101.976</b> | <b>101.417</b> | <b>99.494</b>  | <b>94.636</b>  | <b>88.144</b>  | <b>102.571</b> | <b>115.538</b> | <b>101.215</b> | <b>127.361</b> |
| PESCADOS                       | 53.409         | 56.185         | 58.701         | 65.380         | 57.367         | 62.037         | 58.635         | 55.266         | 49.877         | 60.289         | 68.915         | 55.623         | 53.713         |
| PESCADOS FRESCOS               | 42.745         | 44.845         | 47.998         | 53.212         | 45.543         | 51.634         | 48.858         | 46.071         | 41.062         | 48.853         | 56.618         | 45.284         | 41.473         |
| PESCADOS CONGELADOS            | 10.664         | 11.340         | 10.703         | 12.168         | 11.824         | 10.403         | 9.777          | 9.195          | 8.815          | 11.436         | 12.298         | 10.339         | 12.240         |
| MARISCO/MOLUSCO/CRUS           | 53.311         | 29.609         | 25.294         | 28.191         | 27.318         | 24.309         | 25.608         | 24.218         | 25.220         | 27.929         | 32.074         | 31.788         | 58.214         |
| CONS.PESCADO/MOLUSCO           | 15.884         | 13.784         | 12.272         | 15.173         | 17.290         | 15.070         | 15.252         | 15.152         | 13.047         | 14.354         | 14.548         | 13.803         | 15.434         |
| <b>TOTAL LECHE LIQUIDA</b>     | <b>326.032</b> | <b>322.629</b> | <b>295.967</b> | <b>328.323</b> | <b>300.907</b> | <b>303.011</b> | <b>279.157</b> | <b>262.810</b> | <b>245.822</b> | <b>320.136</b> | <b>343.224</b> | <b>306.620</b> | <b>304.376</b> |
| LECHE ESTERILIZADA             | 310.064        | 311.725        | 283.360        | 317.438        | 289.718        | 291.140        | 267.824        | 251.303        | 237.686        | 309.259        | 331.605        | 296.599        | 293.331        |
| LECHE PASTERIZADA              | 6.209          | 6.249          | 5.882          | 6.402          | 5.301          | 4.918          | 5.584          | 4.899          | 3.979          | 6.208          | 5.180          | 5.041          | 5.530          |
| LECHE GRANEL                   | 9.760          | 4.655          | 6.725          | 4.483          | 5.887          | 6.953          | 5.749          | 6.608          | 4.157          | 4.669          | 6.439          | 4.980          | 5.515          |
| <b>TOTAL DERIVADOS LACTEOS</b> | <b>106.959</b> | <b>112.341</b> | <b>113.156</b> | <b>126.397</b> | <b>122.677</b> | <b>127.867</b> | <b>125.112</b> | <b>125.209</b> | <b>112.892</b> | <b>122.850</b> | <b>124.153</b> | <b>112.406</b> | <b>112.043</b> |
| YOGURT                         | 29.199         | 34.827         | 34.633         | 39.323         | 36.407         | 39.023         | 34.417         | 33.238         | 31.854         | 36.475         | 38.897         | 34.144         | 31.716         |
| BIFIDUS + LECHE FERMENTADAS    | 12.952         | 17.616         | 17.352         | 19.322         | 16.576         | 18.641         | 17.712         | 15.942         | 14.043         | 18.549         | 18.412         | 18.737         | 16.112         |
| QUESO                          | 25.915         | 23.119         | 23.826         | 26.218         | 27.658         | 21.191         | 19.987         | 18.730         | 17.679         | 20.203         | 25.693         | 21.224         | 25.121         |
| RESTO DERIVADOS LACTEOS        | 38.893         | 36.779         | 37.345         | 41.535         | 42.036         | 49.012         | 52.997         | 57.299         | 49.316         | 47.623         | 41.152         | 38.301         | 39.094         |
| <b>HUEVOS</b>                  | <b>556.527</b> | <b>557.033</b> | <b>499.961</b> | <b>552.696</b> | <b>541.478</b> | <b>592.710</b> | <b>499.136</b> | <b>480.278</b> | <b>409.178</b> | <b>544.114</b> | <b>535.301</b> | <b>518.033</b> | <b>538.627</b> |
| PAN                            | 139.945        | 175.246        | 170.049        | 178.983        | 155.927        | 179.495        | 163.044        | 149.939        | 134.471        | 155.085        | 163.783        | 140.025        | 135.116        |
| LEGUMBRES                      | 13.086         | 14.241         | 13.387         | 12.715         | 11.495         | 10.975         | 9.607          | 8.410          | 8.331          | 12.548         | 15.828         | 13.647         | 12.423         |
| AZUCAR                         | 15.295         | 17.974         | 19.709         | 16.033         | 15.061         | 17.280         | 15.257         | 12.913         | 11.327         | 16.676         | 15.318         | 14.137         | 14.723         |
| <b>TOTAL ACEITE</b>            | <b>57.966</b>  | <b>57.537</b>  | <b>45.980</b>  | <b>49.367</b>  | <b>52.493</b>  | <b>51.700</b>  | <b>46.702</b>  | <b>46.637</b>  | <b>44.266</b>  | <b>50.591</b>  | <b>52.755</b>  | <b>53.472</b>  | <b>53.441</b>  |
| ACEITE DE OLIVA                | 39.896         | 39.028         | 29.763         | 33.204         | 33.677         | 34.411         | 30.208         | 31.323         | 28.852         | 32.955         | 35.453         | 37.008         | 36.719         |
| ACEITE DE GIRASOL              | 15.404         | 15.690         | 13.052         | 13.310         | 15.468         | 14.143         | 13.259         | 12.689         | 13.038         | 14.784         | 14.570         | 13.886         | 14.456         |



## CONSUMO ALIMENTARIO EN EL HOGAR

Ministerio de Agricultura Pesca y Alimentación  
Dirección General de Industria Agroalimentaria y Alimentación

| Miles de Kilos/Litros/Unidades   | dic-05         | ene-06         | feb-06         | mar-06         | abr-06         | may-06         | jun-06         | jul-06         | ago-06         | sep-06         | oct-06         | nov-06         | dic-06         |
|----------------------------------|----------------|----------------|----------------|----------------|----------------|----------------|----------------|----------------|----------------|----------------|----------------|----------------|----------------|
| <b>PATATAS FRESCAS</b>           | <b>80.809</b>  | <b>82.134</b>  | <b>79.516</b>  | <b>85.959</b>  | <b>76.941</b>  | <b>83.372</b>  | <b>89.280</b>  | <b>91.110</b>  | <b>84.862</b>  | <b>89.604</b>  | <b>88.469</b>  | <b>82.219</b>  | <b>84.061</b>  |
| <b>T.HORTALIZAS FRESCAS</b>      | <b>161.257</b> | <b>188.377</b> | <b>190.022</b> | <b>197.264</b> | <b>184.263</b> | <b>226.657</b> | <b>220.703</b> | <b>225.884</b> | <b>213.114</b> | <b>208.032</b> | <b>218.275</b> | <b>201.523</b> | <b>162.772</b> |
| TOMATES                          | 32.617         | 37.752         | 38.985         | 41.222         | 38.367         | 52.611         | 60.819         | 66.426         | 68.070         | 57.486         | 52.250         | 44.017         | 31.787         |
| CEBOLLAS                         | 21.611         | 23.090         | 23.190         | 24.433         | 22.614         | 28.712         | 29.521         | 29.957         | 28.299         | 26.155         | 25.337         | 24.899         | 20.675         |
| LECHUGA/ESC./ENDIVIA             | 17.035         | 19.101         | 19.882         | 19.981         | 20.070         | 26.618         | 22.588         | 20.871         | 17.447         | 18.851         | 20.000         | 19.654         | 16.876         |
| PIMIENTOS                        | 11.938         | 12.645         | 13.048         | 13.793         | 12.662         | 15.290         | 17.048         | 19.580         | 22.143         | 20.541         | 17.621         | 15.760         | 11.703         |
| JUDIAS VERDES                    | 5.228          | 5.792          | 5.813          | 6.201          | 6.548          | 9.771          | 9.722          | 15.766         | 10.558         | 11.077         | 11.513         | 7.899          | 5.691          |
| COLES                            | 8.276          | 8.363          | 8.185          | 7.001          | 4.991          | 5.651          | 4.165          | 3.356          | 2.920          | 4.746          | 7.243          | 8.428          | 6.691          |
| <b>T.FRUTAS FRESCAS</b>          | <b>281.989</b> | <b>314.431</b> | <b>312.476</b> | <b>306.674</b> | <b>277.311</b> | <b>364.354</b> | <b>382.918</b> | <b>388.076</b> | <b>372.813</b> | <b>370.115</b> | <b>349.885</b> | <b>333.498</b> | <b>289.401</b> |
| NARANJAS                         | 77.605         | 101.174        | 102.630        | 104.175        | 95.338         | 93.385         | 54.005         | 36.352         | 30.120         | 32.538         | 45.081         | 69.236         | 77.676         |
| MANDARINAS                       | 47.840         | 54.604         | 44.959         | 23.704         | 11.170         | 5.063          | 1.007          | 1.398          | 444            | 3.075          | 30.242         | 56.337         | 53.231         |
| LIMONES                          | 7.573          | 7.329          | 7.010          | 6.910          | 6.463          | 7.856          | 7.255          | 6.319          | 6.599          | 6.782          | 7.578          | 7.178          | 6.890          |
| PLATANOS                         | 29.820         | 35.158         | 36.788         | 37.742         | 36.343         | 39.096         | 30.029         | 23.428         | 22.176         | 27.118         | 36.929         | 37.189         | 32.085         |
| MANZANAS                         | 39.044         | 46.112         | 47.692         | 47.388         | 42.454         | 46.818         | 33.394         | 24.114         | 25.361         | 38.307         | 47.978         | 52.897         | 41.342         |
| PERAS                            | 23.762         | 27.846         | 27.123         | 27.130         | 25.810         | 27.883         | 17.600         | 20.817         | 23.069         | 24.908         | 30.413         | 30.673         | 21.554         |
| MELOCOTONES                      | 323            | 180            | 402            | 446            | 200            | 7.987          | 29.623         | 55.399         | 50.575         | 48.212         | 28.039         | 3.672          | 449            |
| ALBARICOQUES                     | 68             | 60             | 3              | 12             | 56             | 10.102         | 21.337         | 8.003          | 1.217          | 375            | 314            | 41             | 57             |
| FRESAS/FRESON                    | 155            | 2.385          | 13.652         | 26.363         | 26.508         | 16.571         | 3.604          | 804            | 244            | 130            | 89             | 155            | 222            |
| MELON                            | 5.664          | 4.752          | 4.311          | 3.945          | 4.887          | 18.745         | 40.489         | 66.369         | 86.330         | 76.189         | 39.017         | 8.385          | 3.925          |
| SANDIA                           | 172            | 412            | 101            | 1.058          | 3.295          | 32.441         | 63.210         | 80.763         | 60.820         | 28.454         | 6.233          | 968            | 344            |
| CIRUELAS                         | 481            | 302            | 565            | 1.085          | 1.116          | 1.196          | 7.464          | 13.941         | 15.964         | 14.515         | 7.684          | 2.849          | 457            |
| CEREZAS                          | 134            | 274            | 209            | 10             | 107            | 16.370         | 30.771         | 9.867          | 874            | 264            | 37             | 165            | 165            |
| UVAS                             | 9.886          | 3.359          | 1.573          | 1.847          | 2.115          | 2.485          | 1.474          | 2.416          | 9.197          | 26.938         | 23.920         | 15.301         | 11.200         |
| KIWI                             | 10.759         | 12.965         | 12.693         | 12.806         | 11.108         | 12.842         | 10.051         | 7.993          | 7.466          | 8.817          | 10.731         | 14.500         | 11.924         |
| <b>VINO C.P.R.D.</b>             | <b>17.836</b>  | <b>8.873</b>   | <b>8.358</b>   | <b>9.442</b>   | <b>10.787</b>  | <b>9.615</b>   | <b>8.123</b>   | <b>7.517</b>   | <b>7.788</b>   | <b>9.182</b>   | <b>8.648</b>   | <b>10.486</b>  | <b>17.002</b>  |
| <b>VINO DE MESA</b>              | <b>32.219</b>  | <b>24.290</b>  | <b>24.042</b>  | <b>25.128</b>  | <b>27.630</b>  | <b>27.489</b>  | <b>26.066</b>  | <b>24.720</b>  | <b>21.945</b>  | <b>24.422</b>  | <b>25.928</b>  | <b>23.640</b>  | <b>26.391</b>  |
| ESPUMOSOS                        | 11.322         | 2.628          | 928            | 1.012          | 1.321          | 1.156          | 1.788          | 1.363          | 1.205          | 1.438          | 1.364          | 2.073          | 9.304          |
| OTROS VINOS                      | 3.383          | 1.825          | 1.820          | 1.803          | 2.022          | 1.888          | 1.838          | 2.272          | 2.159          | 2.212          | 2.070          | 2.063          | 3.289          |
| CERVEZAS                         | 54.610         | 46.780         | 45.692         | 52.747         | 55.906         | 61.613         | 65.515         | 73.907         | 63.952         | 60.477         | 55.959         | 52.518         | 55.709         |
| SIDRA                            | 5.784          | 1.248          | 590            | 759            | 476            | 659            | 827            | 698            | 515            | 507            | 471            | 961            | 5.125          |
| <b>OTRAS BEBIDAS ALCOHOLICAS</b> | <b>8.826</b>   | <b>3.176</b>   | <b>2.535</b>   | <b>2.913</b>   | <b>3.055</b>   | <b>3.076</b>   | <b>3.830</b>   | <b>4.252</b>   | <b>5.029</b>   | <b>4.062</b>   | <b>3.282</b>   | <b>3.480</b>   | <b>7.581</b>   |
| <b>TOTAL ZUMO Y NECTAR</b>       | <b>34.421</b>  | <b>37.371</b>  | <b>35.664</b>  | <b>40.811</b>  | <b>37.998</b>  | <b>45.694</b>  | <b>45.375</b>  | <b>49.769</b>  | <b>40.033</b>  | <b>43.263</b>  | <b>38.297</b>  | <b>36.305</b>  | <b>33.145</b>  |



## CONSUMO ALIMENTARIO EN EL HOGAR

Ministerio de Agricultura Pesca y Alimentación  
Dirección General de Industria Agroalimentaria y Alimentación

| MILES DE €                     | dic-05           | ene-06           | feb-06           | mar-06           | abr-06           | may-06           | jun-06         | jul-06         | ago-06         | sep-06           | oct-06           | nov-06           | dic-06           |
|--------------------------------|------------------|------------------|------------------|------------------|------------------|------------------|----------------|----------------|----------------|------------------|------------------|------------------|------------------|
| <b>TOTAL CARNE</b>             | <b>1.623.174</b> | <b>1.176.837</b> | <b>1.104.012</b> | <b>1.096.239</b> | <b>1.129.969</b> | <b>1.159.500</b> | <b>988.047</b> | <b>970.909</b> | <b>911.389</b> | <b>1.087.446</b> | <b>1.256.329</b> | <b>1.222.199</b> | <b>1.730.826</b> |
| CARNE FRESCA                   | 1.055.768        | 838.603          | 818.138          | 793.648          | 809.188          | 848.600          | 707.770        | 682.224        | 617.216        | 755.024          | 887.311          | 846.406          | 1.099.349        |
| CARNE VACUNO                   | 251.672          | 215.070          | 223.701          | 213.129          | 222.587          | 251.434          | 202.081        | 189.026        | 152.172        | 208.089          | 256.983          | 234.822          | 228.918          |
| CARNE POLLO                    | 150.871          | 158.167          | 159.942          | 163.096          | 159.896          | 174.114          | 161.948        | 151.165        | 137.554        | 172.671          | 192.292          | 172.107          | 171.988          |
| CARNE OVINO/CAPRINO            | 186.896          | 80.993           | 77.079           | 85.967           | 104.571          | 92.619           | 76.688         | 63.458         | 64.891         | 66.229           | 77.158           | 79.022           | 194.362          |
| CARNE CERDO                    | 347.118          | 286.151          | 274.680          | 248.691          | 247.239          | 254.349          | 192.699        | 212.552        | 196.125        | 231.512          | 268.336          | 268.275          | 403.894          |
| CARNE CONGELADA                | 12.267           | 13.161           | 16.780           | 17.484           | 18.120           | 16.893           | 16.906         | 14.542         | 17.344         | 16.742           | 16.566           | 17.218           | 23.860           |
| CARNE TRANSFORMADA             | 555.139          | 325.073          | 269.093          | 285.107          | 302.661          | 294.007          | 263.372        | 274.143        | 276.829        | 315.679          | 352.451          | 358.576          | 607.618          |
| <b>TOTAL PESCA</b>             | <b>971.340</b>   | <b>678.128</b>   | <b>638.690</b>   | <b>726.207</b>   | <b>701.830</b>   | <b>682.540</b>   | <b>659.999</b> | <b>635.978</b> | <b>594.926</b> | <b>692.087</b>   | <b>785.562</b>   | <b>710.458</b>   | <b>1.050.139</b> |
| PESCADOS                       | 354.993          | 363.426          | 371.389          | 415.116          | 375.068          | 393.590          | 369.588        | 345.900        | 313.339        | 381.779          | 443.739          | 366.374          | 384.916          |
| PESCADOS FRESCOS               | 288.943          | 291.550          | 303.695          | 336.913          | 298.302          | 328.570          | 309.792        | 290.403        | 261.683        | 310.111          | 366.666          | 299.042          | 304.219          |
| PESCADOS CONGELADOS            | 66.050           | 71.877           | 67.694           | 78.203           | 76.765           | 65.021           | 59.796         | 55.497         | 51.656         | 71.668           | 77.073           | 67.332           | 80.697           |
| MARISCO/MOLUSCO/CRUS           | 470.306          | 208.848          | 172.165          | 193.916          | 190.670          | 176.792          | 178.850        | 178.700        | 182.154        | 201.310          | 227.303          | 233.113          | 508.831          |
| CONS.PESCADO/MOLUSCO           | 146.041          | 105.854          | 95.136           | 117.175          | 136.092          | 112.158          | 111.561        | 111.378        | 99.432         | 108.998          | 114.520          | 110.971          | 156.392          |
| <b>TOTAL LECHE LIQUIDA</b>     | <b>210.321</b>   | <b>210.179</b>   | <b>194.432</b>   | <b>214.831</b>   | <b>198.062</b>   | <b>200.095</b>   | <b>186.184</b> | <b>174.068</b> | <b>163.347</b> | <b>214.149</b>   | <b>231.003</b>   | <b>206.181</b>   | <b>205.151</b>   |
| LECHE ESTERILIZADA             | 201.587          | 203.783          | 187.393          | 208.033          | 191.802          | 193.229          | 179.481        | 167.650        | 159.013        | 207.747          | 224.094          | 200.528          | 198.502          |
| LECHE PASTERIZADA              | 3.995            | 4.265            | 3.934            | 4.491            | 3.324            | 3.429            | 3.693          | 3.270          | 2.463          | 4.184            | 3.724            | 3.299            | 3.828            |
| LECHE GRANEL                   | 4.739            | 2.131            | 3.104            | 2.306            | 2.935            | 3.437            | 3.009          | 3.147          | 1.871          | 2.218            | 3.186            | 2.354            | 2.820            |
| <b>TOTAL DERIVADOS LACTEOS</b> | <b>360.013</b>   | <b>351.863</b>   | <b>362.817</b>   | <b>403.048</b>   | <b>410.443</b>   | <b>395.593</b>   | <b>389.968</b> | <b>384.522</b> | <b>350.656</b> | <b>373.393</b>   | <b>399.080</b>   | <b>353.426</b>   | <b>384.238</b>   |
| YOGURT                         | 53.942           | 64.296           | 64.014           | 73.537           | 69.378           | 73.258           | 65.289         | 62.850         | 58.222         | 66.828           | 70.384           | 63.984           | 59.858           |
| BIFIDUS + LECHE FERMENTADAS    | 42.182           | 57.694           | 57.584           | 63.767           | 55.524           | 63.368           | 59.421         | 54.594         | 48.314         | 62.640           | 61.860           | 62.720           | 55.125           |
| QUESO                          | 182.666          | 152.434          | 159.958          | 174.277          | 186.822          | 142.673          | 136.180        | 125.804        | 122.318        | 135.832          | 176.223          | 144.289          | 180.813          |
| RESTO DERIVADOS LACTEOS        | 81.223           | 77.438           | 81.260           | 91.466           | 98.719           | 116.294          | 129.078        | 141.273        | 121.802        | 108.094          | 90.613           | 82.434           | 88.442           |
| <b>HUEVOS</b>                  | <b>59.318</b>    | <b>60.848</b>    | <b>54.468</b>    | <b>60.706</b>    | <b>59.571</b>    | <b>65.569</b>    | <b>55.259</b>  | <b>52.878</b>  | <b>44.936</b>  | <b>60.117</b>    | <b>59.036</b>    | <b>57.001</b>    | <b>59.243</b>    |
| PAN                            | 286.253          | 368.658          | 348.045          | 370.397          | 325.586          | 376.661          | 337.764        | 316.212        | 280.613        | 330.449          | 347.789          | 299.826          | 280.118          |
| LEGUMBRES                      | 18.222           | 18.646           | 17.510           | 16.691           | 15.243           | 14.021           | 11.962         | 10.512         | 10.729         | 17.270           | 21.669           | 18.854           | 17.643           |
| AZUCAR                         | 13.883           | 16.351           | 17.918           | 14.837           | 13.915           | 15.818           | 13.959         | 11.921         | 10.611         | 15.605           | 14.257           | 13.237           | 13.905           |
| <b>TOTAL ACEITE</b>            | <b>161.648</b>   | <b>167.948</b>   | <b>136.070</b>   | <b>152.295</b>   | <b>161.059</b>   | <b>163.462</b>   | <b>145.657</b> | <b>141.496</b> | <b>126.321</b> | <b>140.919</b>   | <b>148.566</b>   | <b>148.331</b>   | <b>136.799</b>   |
| ACEITE DE OLIVA                | 144.329          | 150.073          | 119.397          | 136.153          | 141.676          | 146.055          | 128.331        | 126.576        | 111.255        | 124.095          | 131.791          | 132.440          | 121.005          |
| ACEITE DE GIRASOL              | 13.112           | 13.292           | 10.887           | 11.138           | 13.168           | 11.951           | 11.516         | 10.638         | 10.956         | 12.254           | 12.034           | 11.643           | 12.178           |



## CONSUMO ALIMENTARIO EN EL HOGAR

Ministerio de Agricultura Pesca y Alimentación  
Dirección General de Industria Agroalimentaria y Alimentación

| MILES DE €                       | dic-05         | ene-06         | feb-06         | mar-06         | abr-06         | may-06         | jun-06         | jul-06         | ago-06         | sep-06         | oct-06         | nov-06         | dic-06         |
|----------------------------------|----------------|----------------|----------------|----------------|----------------|----------------|----------------|----------------|----------------|----------------|----------------|----------------|----------------|
| <b>PATATAS FRESCAS</b>           | <b>44.486</b>  | <b>45.772</b>  | <b>44.886</b>  | <b>52.246</b>  | <b>52.499</b>  | <b>62.366</b>  | <b>70.199</b>  | <b>69.205</b>  | <b>57.497</b>  | <b>61.541</b>  | <b>61.195</b>  | <b>59.067</b>  | <b>62.147</b>  |
| <b>T.HORTALIZAS FRESCAS</b>      | <b>241.536</b> | <b>302.904</b> | <b>311.316</b> | <b>310.205</b> | <b>292.859</b> | <b>351.389</b> | <b>328.545</b> | <b>330.974</b> | <b>326.156</b> | <b>322.187</b> | <b>346.850</b> | <b>317.709</b> | <b>266.763</b> |
| TOMATES                          | 42.249         | 48.489         | 49.908         | 54.940         | 61.695         | 82.514         | 77.151         | 84.953         | 90.092         | 78.951         | 72.403         | 57.810         | 46.317         |
| CEBOLLAS                         | 17.587         | 19.311         | 19.339         | 21.152         | 21.008         | 28.118         | 27.779         | 27.733         | 25.418         | 24.314         | 23.320         | 23.088         | 19.320         |
| LECHUGA/ESC./ENDIVIA             | 30.361         | 36.200         | 37.624         | 36.214         | 34.885         | 46.400         | 40.907         | 39.171         | 34.027         | 35.909         | 37.455         | 37.279         | 33.598         |
| PIMIENTOS                        | 17.673         | 21.429         | 23.770         | 25.182         | 22.810         | 26.165         | 28.266         | 32.553         | 39.765         | 33.468         | 28.998         | 23.972         | 18.145         |
| JUDIAS VERDES                    | 16.005         | 19.808         | 20.606         | 19.171         | 17.150         | 23.224         | 24.222         | 32.749         | 31.028         | 31.381         | 31.674         | 22.347         | 16.644         |
| COLES                            | 7.948          | 8.527          | 8.109          | 7.217          | 4.522          | 5.619          | 4.020          | 3.158          | 3.015          | 4.733          | 7.296          | 7.958          | 6.870          |
| <b>T.FRUTAS FRESCAS</b>          | <b>354.026</b> | <b>376.444</b> | <b>386.459</b> | <b>385.531</b> | <b>346.485</b> | <b>494.023</b> | <b>532.341</b> | <b>465.730</b> | <b>435.990</b> | <b>464.232</b> | <b>475.469</b> | <b>443.244</b> | <b>370.141</b> |
| NARANJAS                         | 69.925         | 88.198         | 89.930         | 92.456         | 84.537         | 83.345         | 47.756         | 31.984         | 28.419         | 36.779         | 52.742         | 65.312         | 68.078         |
| MANDARINAS                       | 50.717         | 59.833         | 50.712         | 28.730         | 13.936         | 6.746          | 1.467          | 2.255          | 715            | 4.237          | 36.375         | 63.405         | 57.372         |
| LIMONES                          | 9.196          | 8.743          | 8.175          | 7.538          | 7.060          | 8.540          | 8.209          | 7.074          | 7.980          | 8.116          | 9.404          | 8.443          | 8.270          |
| PLATANOS                         | 50.092         | 53.863         | 56.400         | 56.686         | 52.867         | 60.114         | 46.939         | 32.912         | 31.844         | 39.882         | 51.954         | 57.014         | 49.469         |
| MANZANAS                         | 41.623         | 49.700         | 51.072         | 51.775         | 46.976         | 55.027         | 43.048         | 30.756         | 33.162         | 46.413         | 57.185         | 63.636         | 49.613         |
| PERAS                            | 27.145         | 32.030         | 31.531         | 31.604         | 30.570         | 33.679         | 23.472         | 28.271         | 29.993         | 31.700         | 38.773         | 38.779         | 28.130         |
| MELOCOTONES                      | 413            | 305            | 658            | 1.117          | 383            | 12.987         | 48.278         | 74.722         | 68.209         | 67.229         | 45.654         | 6.229          | 707            |
| ALBARICOQUES                     | 155            | 144            | 12             | 22             | 149            | 18.379         | 35.044         | 13.666         | 2.339          | 690            | 778            | 62             | 125            |
| FRESAS/FRESON                    | 417            | 9.007          | 37.794         | 55.084         | 46.770         | 33.069         | 7.631          | 1.996          | 517            | 308            | 214            | 486            | 1.168          |
| MELON                            | 6.047          | 5.670          | 5.073          | 5.138          | 6.628          | 21.233         | 43.192         | 62.120         | 68.455         | 57.258         | 31.079         | 8.946          | 5.550          |
| SANDIA                           | 152            | 341            | 175            | 1.328          | 4.537          | 28.260         | 45.167         | 53.783         | 39.049         | 18.127         | 4.303          | 835            | 371            |
| CIRUELAS                         | 812            | 571            | 1.345          | 2.810          | 2.899          | 2.812          | 12.828         | 21.500         | 28.087         | 23.215         | 12.672         | 5.855          | 855            |
| CEREZAS                          | 605            | 1.260          | 846            | 31             | 688            | 46.812         | 84.639         | 29.527         | 2.493          | 829            | 107            | 576            | 1.517          |
| UVAS                             | 22.722         | 7.712          | 4.586          | 4.726          | 5.255          | 6.144          | 3.273          | 5.128          | 17.267         | 46.349         | 42.598         | 30.402         | 22.553         |
| KIWI                             | 23.587         | 27.544         | 25.835         | 25.294         | 22.737         | 28.026         | 24.353         | 19.719         | 19.602         | 23.895         | 28.226         | 35.756         | 27.071         |
| <b>VINO C.P.R.D.</b>             | <b>98.275</b>  | <b>35.524</b>  | <b>29.749</b>  | <b>31.891</b>  | <b>38.113</b>  | <b>31.611</b>  | <b>26.699</b>  | <b>25.151</b>  | <b>26.454</b>  | <b>29.655</b>  | <b>28.130</b>  | <b>37.521</b>  | <b>77.001</b>  |
| <b>VINO DE MESA</b>              | <b>39.099</b>  | <b>24.887</b>  | <b>24.518</b>  | <b>24.615</b>  | <b>27.299</b>  | <b>26.820</b>  | <b>25.276</b>  | <b>24.170</b>  | <b>20.770</b>  | <b>24.812</b>  | <b>26.765</b>  | <b>25.184</b>  | <b>30.953</b>  |
| <b>ESPUMOSOS</b>                 | <b>63.121</b>  | <b>14.156</b>  | <b>3.507</b>   | <b>3.756</b>   | <b>5.918</b>   | <b>4.179</b>   | <b>7.230</b>   | <b>5.396</b>   | <b>5.584</b>   | <b>5.391</b>   | <b>5.890</b>   | <b>8.961</b>   | <b>51.129</b>  |
| <b>OTROS VINOS</b>               | <b>13.028</b>  | <b>5.942</b>   | <b>5.627</b>   | <b>5.743</b>   | <b>6.692</b>   | <b>6.231</b>   | <b>5.230</b>   | <b>5.831</b>   | <b>5.350</b>   | <b>5.712</b>   | <b>6.394</b>   | <b>6.525</b>   | <b>12.467</b>  |
| <b>CERVEZAS</b>                  | <b>57.024</b>  | <b>48.670</b>  | <b>47.671</b>  | <b>54.961</b>  | <b>58.452</b>  | <b>65.251</b>  | <b>69.487</b>  | <b>78.929</b>  | <b>68.173</b>  | <b>63.605</b>  | <b>59.435</b>  | <b>55.450</b>  | <b>60.985</b>  |
| <b>SIDRA</b>                     | <b>8.820</b>   | <b>1.875</b>   | <b>901</b>     | <b>1.218</b>   | <b>765</b>     | <b>923</b>     | <b>1.270</b>   | <b>1.054</b>   | <b>798</b>     | <b>791</b>     | <b>717</b>     | <b>1.463</b>   | <b>8.304</b>   |
| <b>OTRAS BEBIDAS ALCOHOLICAS</b> | <b>87.959</b>  | <b>30.061</b>  | <b>20.341</b>  | <b>24.044</b>  | <b>23.312</b>  | <b>20.835</b>  | <b>23.939</b>  | <b>23.109</b>  | <b>24.788</b>  | <b>22.021</b>  | <b>22.675</b>  | <b>27.560</b>  | <b>73.586</b>  |
| <b>TOTAL ZUMO Y NECTAR</b>       | <b>25.321</b>  | <b>28.668</b>  | <b>27.187</b>  | <b>32.393</b>  | <b>30.269</b>  | <b>36.303</b>  | <b>37.793</b>  | <b>42.105</b>  | <b>32.920</b>  | <b>34.875</b>  | <b>31.254</b>  | <b>29.608</b>  | <b>26.156</b>  |





Ministerio de Agricultura Pesca y Alimentación  
Dirección General de Alimentación

**CONSUMO ALIMENTARIO EN HOSTELERÍA-RESTAURACIÓN**

|                                     | Millones de Kgs//unidades |                    | Evolución  |
|-------------------------------------|---------------------------|--------------------|------------|
|                                     | 4º Trimestre. 2005        | 4º Trimestre. 2006 | % 06/05    |
| <i>Huevos</i>                       | 503,80                    | 510,69             | 1,4        |
| <i>Carne</i>                        | 120,52                    | 131,44             | 9,1        |
| <i>Pesca</i>                        | 77,26                     | 82,63              | 6,9        |
| <i>Leche Líquida</i>                | 142,94                    | 143,08             | 0,1        |
| <i>Otras Leches</i>                 | 2,59                      | 1,71               | -33,9      |
| <i>Derivados Lácteos</i>            | 56,74                     | 60,19              | 6,1        |
| <i>Pan</i>                          | 89,31                     | 97,59              | 9,3        |
| <i>Boll..Past.Gallet.Cereales</i>   | 19,89                     | 22,04              | 10,8       |
| <i>Chocolates/Cacaos/Ssuc.</i>      | 1,78                      | 1,94               | 9,4        |
| <i>Cafes e Infusiones</i>           | 24,66                     | 22,28              | -9,7       |
| <i>Arroz</i>                        | 8,04                      | 9,82               | 22,2       |
| <i>Pastas Alimenticias</i>          | 3,55                      | 5,62               | 58,4       |
| <i>Azucar</i>                       | 26,42                     | 27,32              | 3,4        |
| <i>Miel</i>                         | 0,44                      | 0,32               | -26,8      |
| <i>Legumbres</i>                    | 6,50                      | 8,11               | 24,8       |
| <i>Aceites</i>                      | 72,16                     | 73,23              | 1,5        |
| <i>Ac. Oliva</i>                    | 29,48                     | 36,67              | 24,4       |
| <i>Girasol</i>                      | 36,31                     | 33,33              | -8,2       |
| <i>Margarina</i>                    | 1,18                      | 0,97               | -18,0      |
| <i>Patatas Frescas</i>              | 104,20                    | 90,56              | -13,1      |
| <i>Patatas Congeladas</i>           | 9,53                      | 26,05              | 173,2      |
| <i>Patatas Procesadas</i>           | 1,93                      | 1,72               | -10,8      |
| <i>Hortalizas Frescas</i>           | 108,59                    | 109,79             | 1,1        |
| <i>Frutas Frescas</i>               | 76,36                     | 82,02              | 7,4        |
| <i>Aceitunas</i>                    | 7,99                      | 7,39               | -7,6       |
| <i>Frutos Secos</i>                 | 5,51                      | 6,59               | 19,5       |
| <i>Frutas/Horta. Transformadas</i>  | 31,69                     | 34,72              | 9,6        |
| <i>Platos Preparados</i>            | 4,30                      | 5,90               | 37,2       |
| <i>Caldos</i>                       | 0,26                      | 0,34               | 29,1       |
| <i>Salsas</i>                       | 11,06                     | 12,31              | 11,3       |
| <i>Vino V.C.P.R.D.</i>              | 60,44                     | 69,92              | 15,7       |
| <i>Vino de Mesa</i>                 | 95,51                     | 74,15              | -22,4      |
| <i>Espumosos y Cavas</i>            | 8,71                      | 7,61               | -12,6      |
| <i>Otros Vinos</i>                  | 1,75                      | 2,81               | 61,0       |
| <i>Cervezas</i>                     | 468,04                    | 448,98             | -4,1       |
| <i>Otras Bebidas Alcohol.</i>       | 35,83                     | 38,69              | 8,0        |
| <i>Sidra</i>                        | 16,14                     | 16,97              | 5,2        |
| <i>Total Zumo de Frutas</i>         | 61,67                     | 58,68              | -4,9       |
| <i>Zumo de Uva/Mosto</i>            | 8,22                      | 9,54               | 16,0       |
| <i>Agua Mineral</i>                 | 176,86                    | 179,96             | 1,8        |
| <i>Gaseosas y Beb. Refrescantes</i> | 256,19                    | 254,93             | -0,5       |
| <i>Otros Prod. en peso</i>          | 17,50                     | 17,61              | 0,6        |
| <i>Otros Prod. en Volumen</i>       | 4,27                      | 5,77               | 35,0       |
| <b>TOTAL ALIMENTACION</b>           | <b>2.258,30</b>           | <b>2.281,33</b>    | <b>1,0</b> |



Ministerio de Agricultura Pesca y Alimentación  
Dirección General de Alimentación

**CONSUMO ALIMENTARIO EN HOSTELERÍA-RESTAURACIÓN**

|                                     | Millones de Kgs/l/idades |                 | Evolución  |
|-------------------------------------|--------------------------|-----------------|------------|
|                                     | Año 2005                 | Año 2006        | % 06/05    |
| <i>Huevos</i>                       | 2080,21                  | 1.936,34        | -6,9       |
| <i>Carne</i>                        | 480,47                   | 513,31          | 6,8        |
| <i>Pesca</i>                        | 312,31                   | 317,23          | 1,6        |
| <i>Leche Líquida</i>                | 566,96                   | 573,36          | 1,1        |
| <i>Otras Leches</i>                 | 9,83                     | 8,55            | -13,0      |
| <i>Derivados Lácteos</i>            | 238,81                   | 233,60          | -2,2       |
| <i>Pan</i>                          | 378,89                   | 402,56          | 6,2        |
| <i>Boll..Past.Gallet.Cereales</i>   | 77,62                    | 85,92           | 10,7       |
| <i>Chocolates/Cacaos/Ssuc.</i>      | 5,97                     | 6,21            | 4,0        |
| <i>Cafes e Infusiones</i>           | 96,77                    | 90,27           | -6,7       |
| <i>Arroz</i>                        | 35,56                    | 37,85           | 6,4        |
| <i>Pastas Alimenticias</i>          | 18,80                    | 20,75           | 10,4       |
| <i>Azucar</i>                       | 106,21                   | 102,01          | -4,0       |
| <i>Miel</i>                         | 1,14                     | 1,05            | -7,7       |
| <i>Legumbres</i>                    | 27,41                    | 32,27           | 17,7       |
| <i>Aceites</i>                      | 260,64                   | 263,82          | 1,2        |
| <i>Ac. Oliva</i>                    | 110,37                   | 115,87          | 5,0        |
| <i>Girasol</i>                      | 130,77                   | 132,76          | 1,5        |
| <i>Margarina</i>                    | 5,64                     | 3,36            | -40,5      |
| <i>Patatas Frescas</i>              | 405,95                   | 406,23          | 0,1        |
| <i>Patatas Congeladas</i>           | 42,77                    | 54,50           | 27,4       |
| <i>Patatas Procesadas</i>           | 8,50                     | 7,31            | -14,0      |
| <i>Hortalizas Frescas</i>           | 430,19                   | 432,82          | 0,6        |
| <i>Frutas Frescas</i>               | 307,99                   | 328,30          | 6,6        |
| <i>Aceitunas</i>                    | 35,50                    | 33,08           | -6,8       |
| <i>Frutos Secos</i>                 | 22,70                    | 21,26           | -6,4       |
| <i>Frutas/Horta. Transformadas</i>  | 134,81                   | 132,12          | -2,0       |
| <i>Platos Preparados</i>            | 19,64                    | 21,24           | 8,2        |
| <i>Caldos</i>                       | 0,98                     | 1,12            | 13,9       |
| <i>Salsas</i>                       | 45,57                    | 43,28           | -5,0       |
| <i>Vino V.C.P.R.D.</i>              | 262,26                   | 235,86          | -10,1      |
| <i>Vino de Mesa</i>                 | 368,99                   | 339,03          | -8,1       |
| <i>Espumosos y Cavas</i>            | 22,09                    | 21,81           | -1,3       |
| <i>Otros Vinos</i>                  | 9,60                     | 9,71            | 1,2        |
| <i>Cervezas</i>                     | 1844,49                  | 1.876,34        | 1,7        |
| <i>Otras Bebidas Alcohol.</i>       | 144,75                   | 148,19          | 2,4        |
| <i>Sidra</i>                        | 54,52                    | 58,53           | 7,4        |
| <i>Total Zumo de Frutas</i>         | 259,14                   | 269,00          | 3,8        |
| <i>Zumo de Uva/Mosto</i>            | 39,97                    | 38,65           | -3,3       |
| <i>Agua Mineral</i>                 | 745,32                   | 764,39          | 2,6        |
| <i>Gaseosas y Beb. Refrescantes</i> | 1013,82                  | 1.039,00        | 2,5        |
| <i>Otros Prod. en peso</i>          | 67,62                    | 69,02           | 2,1        |
| <i>Otros Prod. en Volumen</i>       | 17,69                    | 17,03           | -3,7       |
| <b>TOTAL ALIMENTACION</b>           | <b>9.055,06</b>          | <b>9.174,42</b> | <b>1,3</b> |



Ministerio de Agricultura Pesca y Alimentación  
Dirección General de Alimentación

**CONSUMO ALIMENTARIO EN HOSTELERÍA-RESTAURACIÓN**

**VOLUMEN**

Millones de Kilos

|                              | <u>4º Trimestre 05</u> | <u>%</u> | <u>4º Trimestre 06</u> | <u>%</u> | <u>Evolución 06/05</u><br><u>%</u> |
|------------------------------|------------------------|----------|------------------------|----------|------------------------------------|
| <b>TOTAL ALIMENTACIÓN</b>    | <b>2.258,30</b>        |          | <b>2.281,33</b>        |          | <b>1,0</b>                         |
| <i>Alimentación</i>          | 1.052,49               | 46,6     | 1.106,36               | 48,5     | 5,1                                |
| <i>Bebidas Alcohólicas</i>   | 686,43                 | 30,4     | 659,13                 | 28,9     | -4,0                               |
| <i>Bebidas Analcohólicas</i> | 494,72                 | 21,9     | 493,56                 | 21,6     | -0,2                               |
| <i>Cafés e Infusiones</i>    | 24,66                  | 1,1      | 22,28                  | 1,0      | -9,7                               |

**VOLUMEN**

Millones de Kilos

|                              | <u>Año 2005</u> | <u>%</u> | <u>Año 2006</u> | <u>%</u> | <u>Evolución 06/05</u><br><u>%</u> |
|------------------------------|-----------------|----------|-----------------|----------|------------------------------------|
| <b>TOTAL ALIMENTACIÓN</b>    | <b>9.055,06</b> |          | <b>9.174,42</b> |          | <b>1,3</b>                         |
| <i>Alimentación</i>          | 4.233,29        | 46,8     | 4.322,30        | 47,1     | 2,1                                |
| <i>Bebidas Alcohólicas</i>   | 2.706,70        | 29,9     | 2.689,46        | 29,3     | -0,6                               |
| <i>Bebidas Analcohólicas</i> | 2.018,29        | 22,3     | 2.072,39        | 22,6     | 2,7                                |
| <i>Cafés e Infusiones</i>    | 96,77           | 1,1      | 90,27           | 1,0      | -6,7                               |



Ministerio de Agricultura Pesca y Alimentación  
Dirección General de Industria Agroalimentaria y Alimentación

CONSUMO ALIMENTARIO TOTAL (Hogares+Hostelería-Restauración+Instituciones)

| LA ALIMENTACIÓN MES A MES  |                  |                  |            |                                  |                  |            |                  |                  |            |                     |
|----------------------------|------------------|------------------|------------|----------------------------------|------------------|------------|------------------|------------------|------------|---------------------|
| ENERO-DICIEMBRE ACUMULADO  |                  |                  |            |                                  |                  |            |                  |                  |            |                     |
| Millones de Kgs            |                  |                  |            |                                  |                  |            |                  |                  |            |                     |
| Productos                  | HOGARES          |                  |            | EXTRADOMESTICO<br>Host/Res+Inst. |                  |            | TOTAL            |                  |            | KG/L/UNI.<br>CÁPITA |
|                            | 2005             | 2006             | % 06/05    | 2005                             | 2006             | % 06/05    | 2005             | 2006             | % 06/05    | 2006                |
| HUEVOS                     | 6.415,65         | <b>6.268,55</b>  | -2,3       | 2.373,87                         | <b>2.246,77</b>  | -5,4       | 8.789,52         | <b>8.515,32</b>  | -3,1       | <b>195,5</b>        |
| TOTAL CARNE                | 2.233,29         | <b>2.215,09</b>  | -0,8       | 584,99                           | <b>628,20</b>    | 7,4        | 2.818,28         | <b>2.843,29</b>  | 0,9        | <b>65,3</b>         |
| TOTAL PESCA                | 1.218,68         | <b>1.236,94</b>  | 1,5        | 353,53                           | <b>360,13</b>    | 1,9        | 1.572,21         | <b>1.597,07</b>  | 1,6        | <b>36,7</b>         |
| TOTAL LECHE LIQUIDA        | 3.750,28         | <b>3.612,98</b>  | -3,7       | 657,54                           | <b>662,55</b>    | 0,8        | 4.407,83         | <b>4.275,54</b>  | -3,0       | <b>98,1</b>         |
| TOTAL OTRAS LECHES         | 29,04            | <b>26,71</b>     | -8,0       | 10,36                            | <b>9,08</b>      | -12,3      | 39,40            | <b>35,79</b>     | -9,2       | <b>0,8</b>          |
| TOTAL DERIVADOS LACTEOS    | 1.395,86         | <b>1.437,11</b>  | 3,0        | 297,73                           | <b>292,64</b>    | -1,7       | 1.693,59         | <b>1.729,75</b>  | 2,1        | <b>39,7</b>         |
| PAN                        | 1.970,36         | <b>1.901,16</b>  | -3,5       | 420,50                           | <b>443,33</b>    | 5,4        | 2.390,86         | <b>2.344,50</b>  | -1,9       | <b>53,8</b>         |
| BOLL.PAST.GALLET.CERE      | 520,94           | <b>528,80</b>    | 1,5        | 89,58                            | <b>98,72</b>     | 10,2       | 610,52           | <b>627,52</b>    | 2,8        | <b>14,4</b>         |
| CHOCOLATES/CACAOS/SUC      | 129,78           | <b>131,14</b>    | 1,0        | 7,90                             | <b>8,31</b>      | 5,3        | 137,67           | <b>139,45</b>    | 1,3        | <b>3,2</b>          |
| CAFES E INFUSIONES         | 71,84            | <b>71,63</b>     | -0,3       | 99,41                            | <b>92,21</b>     | -7,2       | 171,25           | <b>163,84</b>    | -4,3       | <b>3,8</b>          |
| ARROZ                      | 200,58           | <b>198,06</b>    | -1,3       | 46,75                            | <b>49,13</b>     | 5,1        | 247,33           | <b>247,19</b>    | -0,1       | <b>5,7</b>          |
| TOTAL PASTAS               | 155,04           | <b>154,98</b>    | 0,0        | 30,40                            | <b>31,96</b>     | 5,1        | 185,44           | <b>186,94</b>    | 0,8        | <b>4,3</b>          |
| AZUCAR                     | 191,54           | <b>186,41</b>    | -2,7       | 112,04                           | <b>107,43</b>    | -4,1       | 303,58           | <b>293,84</b>    | -3,2       | <b>6,7</b>          |
| MIEL                       | 17,83            | <b>22,26</b>     | 24,8       | 1,20                             | <b>1,16</b>      | -3,7       | 19,03            | <b>23,41</b>     | 23,0       | <b>0,5</b>          |
| LEGUMBRES                  | 149,61           | <b>143,61</b>    | -4,0       | 43,84                            | <b>47,48</b>     | 8,3        | 193,45           | <b>191,09</b>    | -1,2       | <b>4,4</b>          |
| TOTAL ACEITE               | 625,80           | <b>604,94</b>    | -3,3       | 291,29                           | <b>293,82</b>    | 0,9        | 917,09           | <b>898,76</b>    | -2,0       | <b>20,6</b>         |
| ACEITE DE OLIVA            | 430,10           | <b>402,60</b>    | -6,4       | 122,88                           | <b>126,09</b>    | 2,6        | 552,98           | <b>528,69</b>    | -4,4       | <b>12,1</b>         |
| ACEITE DE GIRASOL          | 165,63           | <b>168,34</b>    | 1,6        | 148,02                           | <b>151,78</b>    | 2,5        | 313,66           | <b>320,13</b>    | 2,1        | <b>7,3</b>          |
| MARGARINA                  | 31,29            | <b>30,19</b>     | -3,5       | 6,62                             | <b>4,15</b>      | -37,4      | 37,91            | <b>34,34</b>     | -9,4       | <b>0,8</b>          |
| PATATAS FRESCAS            | 1.051,95         | <b>1.017,53</b>  | -3,3       | 474,25                           | <b>478,58</b>    | 0,9        | 1.526,19         | <b>1.496,11</b>  | -2,0       | <b>34,3</b>         |
| PATATAS CONGELADAS         | 32,49            | <b>32,36</b>     | -0,4       | 50,82                            | <b>68,44</b>     | 34,7       | 83,31            | <b>100,80</b>    | 21,0       | <b>2,3</b>          |
| PATATAS PROCESADAS         | 51,05            | <b>52,95</b>     | 3,7        | 12,08                            | <b>9,79</b>      | -18,9      | 63,13            | <b>62,75</b>     | -0,6       | <b>1,4</b>          |
| T.HORTALIZAS FRESCAS       | 2.413,20         | <b>2.436,89</b>  | 1,0        | 513,72                           | <b>511,57</b>    | -0,4       | 2.926,91         | <b>2.948,46</b>  | 0,7        | <b>67,7</b>         |
| T.FRUTAS FRESCAS           | 4.004,06         | <b>4.061,95</b>  | 1,4        | 416,63                           | <b>440,39</b>    | 5,7        | 4.420,69         | <b>4.502,34</b>  | 1,8        | <b>103,4</b>        |
| ACEITUNAS                  | 114,50           | <b>111,48</b>    | -2,6       | 37,55                            | <b>34,49</b>     | -8,1       | 152,05           | <b>145,97</b>    | -4,0       | <b>3,4</b>          |
| FRUTOS SECOS               | 107,88           | <b>117,79</b>    | 9,2        | 23,16                            | <b>22,03</b>     | -4,9       | 131,04           | <b>139,82</b>    | 6,7        | <b>3,2</b>          |
| T.FRUTA&HORTA.TRANSF       | 582,20           | <b>579,88</b>    | -0,4       | 196,38                           | <b>197,97</b>    | 0,8        | 778,58           | <b>777,85</b>    | -0,1       | <b>17,9</b>         |
| PLATOS PREPARADOS          | 434,72           | <b>441,18</b>    | 1,5        | 49,88                            | <b>51,45</b>     | 3,2        | 484,59           | <b>492,62</b>    | 1,7        | <b>11,3</b>         |
| CALDOS                     | 8,49             | <b>8,09</b>      | -4,7       | 1,77                             | <b>2,02</b>      | 14,5       | 10,26            | <b>10,11</b>     | -1,4       | <b>0,2</b>          |
| SALSAS                     | 76,10            | <b>79,92</b>     | 5,0        | 47,90                            | <b>45,59</b>     | -4,8       | 124,00           | <b>125,51</b>    | 1,2        | <b>2,9</b>          |
| VINO C.P.R.D.              | 111,36           | <b>115,82</b>    | 4,0        | 263,94                           | <b>238,65</b>    | -9,6       | 375,30           | <b>354,47</b>    | -5,6       | <b>8,1</b>          |
| VINO DE MESA               | 311,23           | <b>301,69</b>    | -3,1       | 376,29                           | <b>345,63</b>    | -8,1       | 687,53           | <b>647,32</b>    | -5,8       | <b>14,9</b>         |
| ESPUMOSOS                  | 25,30            | <b>25,58</b>     | 1,1        | 22,57                            | <b>22,30</b>     | -1,2       | 47,87            | <b>47,88</b>     | 0,0        | <b>1,1</b>          |
| OTROS VINOS                | 24,22            | <b>25,26</b>     | 4,3        | 9,66                             | <b>9,79</b>      | 1,3        | 33,88            | <b>35,05</b>     | 3,5        | <b>0,8</b>          |
| CERVEZAS                   | 649,02           | <b>690,77</b>    | 6,4        | 1.853,20                         | <b>1.885,78</b>  | 1,8        | 2.502,22         | <b>2.576,55</b>  | 3,0        | <b>59,1</b>         |
| OTRAS BEBIDAS ALCOHOLICAS  | 43,38            | <b>46,27</b>     | 6,7        | 145,36                           | <b>148,92</b>    | 2,5        | 188,74           | <b>195,19</b>    | 3,4        | <b>4,5</b>          |
| SIDRA                      | 12,20            | <b>12,84</b>     | 5,2        | 54,78                            | <b>58,75</b>     | 7,3        | 66,98            | <b>71,59</b>     | 6,9        | <b>1,6</b>          |
| TOTAL ZUMO Y NECTAR        | 484,41           | <b>483,73</b>    | -0,1       | 279,33                           | <b>290,53</b>    | 4,0        | 763,74           | <b>774,25</b>    | 1,4        | <b>17,8</b>         |
| AGUA MINERAL               | 2.120,00         | <b>2.225,64</b>  | 5,0        | 787,58                           | <b>812,03</b>    | 3,1        | 2.907,58         | <b>3.037,66</b>  | 4,5        | <b>69,7</b>         |
| GASEOSAS Y BEBID.REFR      | 1.745,01         | <b>1.851,91</b>  | 6,1        | 1.034,42                         | <b>1.061,30</b>  | 2,6        | 2.779,43         | <b>2.913,21</b>  | 4,8        | <b>66,9</b>         |
| OTROS PRODUCTOS EN PESO    | 274,90           | <b>259,17</b>    | -5,7       | 78,90                            | <b>82,12</b>     | 4,1        | 353,81           | <b>341,29</b>    | -3,5       | <b>7,8</b>          |
| OTROS PRODUCTOS EN VOLUMEN | 120,75           | <b>130,17</b>    | 7,8        | 20,11                            | <b>20,37</b>     | 1,3        | 140,87           | <b>150,54</b>    | 6,9        | <b>3,5</b>          |
| <b>.TOTAL ALIMENTACION</b> | <b>28.100,35</b> | <b>28.219,07</b> | <b>0,4</b> | <b>10.004,21</b>                 | <b>10.151,78</b> | <b>1,5</b> | <b>38.104,56</b> | <b>38.370,85</b> | <b>0,7</b> | <b>880,8</b>        |



Ministerio de Agricultura Pesca y Alimentación  
Panel Alimentario

## CONSUMO ALIMENTARIO EN EL HOGAR. Clasificación COICOP

|             |   | MILES de Kgs        | MILES de €          | PART. MERC.<br>VALOR | CONSUMOX<br>CAPITA | GASTOX<br>APITA €  | PRECIO<br>MEDIO<br>€/Kilo |
|-------------|---|---------------------|---------------------|----------------------|--------------------|--------------------|---------------------------|
|             |   | DICIEMBRE 2006      | DICIEMBRE 2006      | DICIEMBRE<br>2006    | DICIEMBRE<br>2006  | DICIEMBR<br>E 2006 | DICIEMBRE<br>2006         |
| <b>01.1</b> | <b>ALIMENTACION</b>                     | <b>1.870.449,65</b> | <b>5.584.973,03</b> | <b>90,70</b>         | <b>42,69</b>       | <b>127,47</b>      | <b>2,99</b>               |
| 01.1.1      | PAN Y CEREALES                          | 228.160,48          | 559.927,19          | 9,09                 | 5,21               | 12,78              | 2,45                      |
| 01.1.1.1    | Arroz                                   | 18.353,75           | 20.338,81           | 0,33                 | 0,42               | 0,46               | 1,11                      |
| 01.1.1.2    | Pan                                     | 135.115,87          | 280.117,67          | 4,55                 | 3,08               | 6,39               | 2,07                      |
| 01.1.1.3    | Otros Productos de Panadería            | 37.504,91           | 147.139,91          | 2,39                 | 0,86               | 3,36               | 3,92                      |
| 01.1.1.4    | Pastas Alimenticias                     | 16.099,69           | 30.657,21           | 0,50                 | 0,37               | 0,70               | 1,90                      |
| 01.1.1.5    | Productos de Pastelería/Masas Cocinadas | 9.005,05            | 52.022,47           | 0,84                 | 0,21               | 1,19               | 5,78                      |
| 01.1.1.7    | Cereales/otros elaborados con cereales  | 12.081,21           | 29.651,13           | 0,48                 | 0,28               | 0,68               | 2,45                      |
| 01.1.2      | CARNE                                   | 255.049,68          | 1.772.142,06        | 28,78                | 5,82               | 40,45              | 6,95                      |
| 01.1.2.1    | Bovino Fresca/Refrigerada               | 27.489,34           | 226.897,88          | 3,68                 | 0,63               | 5,18               | 8,25                      |
| 01.1.2.2    | Porcino Fresca/Refrigerada              | 61.380,28           | 388.858,17          | 6,32                 | 1,40               | 8,88               | 6,34                      |
| 01.1.2.3    | Ovino/Caprino Fresca/Refrigerada        | 21.376,41           | 194.362,38          | 3,16                 | 0,49               | 4,44               | 9,09                      |
| 01.1.2.4    | Ave Fresca/Refrigerada                  | 56.974,14           | 203.886,23          | 3,31                 | 1,30               | 4,65               | 3,58                      |
| 01.1.2.5    | Charcutería                             | 57.720,46           | 595.621,40          | 9,67                 | 1,32               | 13,59              | 10,32                     |
| 01.1.2.6    | Carnes Preparadas                       | 12.250,42           | 75.611,95           | 1,23                 | 0,28               | 1,73               | 6,17                      |
| 01.1.2.7    | Despojos/Casquería                      | 3.789,01            | 9.224,27            | 0,15                 | 0,09               | 0,21               | 2,43                      |
| 01.1.2.8    | Otras Carnes                            | 9.679,81            | 54.853,14           | 0,89                 | 0,22               | 1,25               | 5,67                      |
| 01.1.2.9    | Carne Congelada                         | 4.389,81            | 22.826,64           | 0,37                 | 0,10               | 0,52               | 5,20                      |
| 01.1.3      | PESCADO                                 | 131.105,72          | 1.072.920,07        | 17,42                | 2,99               | 24,49              | 8,18                      |
| 01.1.3.1    | Pescado Fresco/Refrigerado              | 41.472,77           | 304.219,06          | 4,94                 | 0,95               | 6,94               | 7,34                      |
| 01.1.3.2    | Pescado Congelado                       | 12.240,26           | 80.697,20           | 1,31                 | 0,28               | 1,84               | 6,59                      |
| 01.1.3.3    | Moluscos/Crustaceos Frescos/Congelados  | 58.213,76           | 508.831,30          | 8,26                 | 1,33               | 11,61              | 8,74                      |
| 01.1.3.4    | Pescado/Mariscos Secos/Ahumados         | 3.574,95            | 50.384,89           | 0,82                 | 0,08               | 1,15               | 14,09                     |
| 01.1.3.5    | Otras Conservas de Pescado              | 15.604,00           | 128.787,62          | 2,09                 | 0,36               | 2,94               | 8,25                      |
| 01.1.4      | LECHE/QUESO/HUEVOS                      | 447.673,26          | 640.746,43          | 10,41                | 10,22              | 14,62              | 1,43                      |
| 01.1.4.1    | Leche Entera                            | 112.517,50          | 72.980,11           | 1,19                 | 2,57               | 1,67               | 0,65                      |
| 01.1.4.2    | Leche Semi                              | 119.929,20          | 80.616,38           | 1,31                 | 2,74               | 1,84               | 0,67                      |
|             | Leche Desnatada                         | 71.929,62           | 51.554,14           | 0,84                 | 1,64               | 1,18               | 0,72                      |
| 01.1.4.3    | Leche Conservada                        | 8.854,39            | 19.273,22           | 0,31                 | 0,20               | 0,44               | 2,18                      |
| 01.1.4.4    | Yogures                                 | 51.030,73           | 121.445,99          | 1,97                 | 1,16               | 2,77               | 2,38                      |
| 01.1.4.5    | Queso/Requesón                          | 25.120,77           | 180.812,63          | 2,94                 | 0,57               | 4,13               | 7,20                      |
| 01.1.4.6    | Otros Productos a base de Leche         | 24.193,53           | 53.310,92           | 0,87                 | 0,55               | 1,22               | 2,20                      |
| 01.1.4.7    | Huevos                                  | 34.097,51           | 60.753,05           | 0,99                 | 0,78               | 1,39               | 1,78                      |
| 01.1.5      | ACEITES Y GRASAS                        | 58.981,69           | 161.416,90          | 2,62                 | 1,35               | 3,68               | 2,74                      |
| 01.1.5.1    | Mantequilla                             | 851,05              | 5.156,95            | 0,08                 | 0,02               | 0,12               | 6,06                      |
| 01.1.5.2    | Margarina                               | 2.661,30            | 7.464,75            | 0,12                 | 0,06               | 0,17               | 2,80                      |
| 01.1.5.3    | Aceite de Oliva                         | 37.447,29           | 122.897,02          | 2,00                 | 0,85               | 2,80               | 3,28                      |
| 01.1.5.4    | Otros Aceites                           | 15.994,01           | 13.901,93           | 0,23                 | 0,37               | 0,32               | 0,87                      |
| 01.1.5.5    | Otras Grasas Animales                   | 2.028,05            | 11.996,26           | 0,19                 | 0,05               | 0,27               | 5,92                      |



Ministerio de Agricultura Pesca y Alimentación  
Panel Alimentario

## CONSUMO ALIMENTARIO EN EL HOGAR. Clasificación COICOP

|             |                                       | MILES de Kgs      | MILES de €        | PART. MERC.<br>VALOR | CONSUMOX<br>CAPITA | GASTOXCA<br>PITA € | PRECIO<br>MEDIO<br>€/Kilo |
|-------------|---------------------------------------|-------------------|-------------------|----------------------|--------------------|--------------------|---------------------------|
|             |                                       | DICIEMBRE<br>2006 | DICIEMBRE<br>2006 | DICIEMBRE<br>2006    | DICIEMBRE<br>2006  | DICIEMBRE<br>2006  | DICIEMBRE<br>2006         |
| 01.1.6      | FRUTAS                                | 317.883,55        | 486.500,89        | 7,90                 | 7,26               | 11,10              | 1,53                      |
| 01.1.6.1    | Citricos                              | 137.796,98        | 133.720,01        | 2,17                 | 3,14               | 3,05               | 0,97                      |
| 01.1.6.2    | Plátanos                              | 32.084,78         | 49.468,58         | 0,80                 | 0,73               | 1,13               | 1,54                      |
| 01.1.6.3    | Manzanas                              | 41.341,99         | 49.613,16         | 0,81                 | 0,94               | 1,13               | 1,20                      |
| 01.1.6.4    | Peras                                 | 21.554,01         | 28.130,16         | 0,46                 | 0,49               | 0,64               | 1,31                      |
| 01.1.6.5    | Frutas con Hueso                      | 2.787,73          | 7.472,04          | 0,12                 | 0,06               | 0,17               | 2,68                      |
| 01.1.6.6    | Bayas                                 | 11.422,42         | 23.721,35         | 0,39                 | 0,26               | 0,54               | 2,08                      |
| 01.1.6.7    | Otras Frutas                          | 42.412,71         | 78.015,35         | 1,27                 | 0,97               | 1,78               | 1,84                      |
| 01.1.6.8    | Frutos Secos                          | 18.324,16         | 96.818,61         | 1,57                 | 0,42               | 2,21               | 5,28                      |
| 01.1.6.9    | Frutas Preparadas/Conservas           | 10.158,77         | 19.541,65         | 0,32                 | 0,23               | 0,45               | 1,92                      |
| 01.1.7      | HORTALIZAS                            | 309.576,69        | 480.482,48        | 7,80                 | 7,07               | 10,97              | 1,55                      |
| 01.1.7.1    | Hortalizas de Hoja/Tallo              | 22.267,94         | 42.147,25         | 0,68                 | 0,51               | 0,96               | 1,89                      |
| 01.1.7.2    | Coles                                 | 6.690,93          | 6.869,72          | 0,11                 | 0,15               | 0,16               | 1,03                      |
| 01.1.7.3    | Hortalizas cultivadas por su fruct    | 61.885,75         | 102.145,67        | 1,66                 | 1,41               | 2,33               | 1,65                      |
| 01.1.7.4    | Hortalizas con Raiz                   | 39.295,08         | 57.734,05         | 0,94                 | 0,90               | 1,32               | 1,47                      |
| 01.1.7.0    | Otras Verduras                        | 32.632,79         | 57.866,72         | 0,94                 | 0,74               | 1,32               | 1,77                      |
| 01.1.7.5    | Legumbres/Hortalizas Secas            | 8.112,73          | 12.774,23         | 0,21                 | 0,19               | 0,29               | 1,57                      |
| 01.1.7.6    | Legumbres/Hortalizas Congelad         | 10.999,00         | 23.871,81         | 0,39                 | 0,25               | 0,54               | 2,17                      |
| 01.1.7.7    | Legumbres/Hortalizas Conserva         | 36.614,62         | 92.899,97         | 1,51                 | 0,84               | 2,12               | 2,54                      |
| 01.1.7.8    | Patatas Frescas/Congeladas            | 86.572,38         | 65.564,37         | 1,06                 | 1,98               | 1,50               | 0,76                      |
| 01.1.7.9    | Patatas Procesadas                    | 4.505,47          | 18.608,70         | 0,30                 | 0,10               | 0,42               | 4,13                      |
| 01.1.8      | AZUCAR/CONFITURAS/MIEL/CHOCOLA        | 56.124,31         | 326.863,07        | 5,31                 | 1,28               | 7,46               | 5,82                      |
| 01.1.8.1    | Azúcar                                | 14.949,69         | 16.630,68         | 0,27                 | 0,34               | 0,38               | 1,11                      |
| 01.1.8.2    | Confitura/Mermelada/Miel              | 3.692,51          | 14.123,72         | 0,23                 | 0,08               | 0,32               | 3,82                      |
| 01.1.8.3    | Chocolate                             | 8.883,03          | 78.957,54         | 1,28                 | 0,20               | 1,80               | 8,89                      |
| 01.1.8.4    | Confitería                            | 24.442,37         | 200.893,32        | 3,26                 | 0,56               | 4,59               | 8,22                      |
| 01.1.8.5    | Helados                               | 4.156,70          | 16.257,81         | 0,26                 | 0,09               | 0,37               | 3,91                      |
| 01.1.9      | PRODUCTOS ALIMENTICIOS NO NUME        | 47.872,39         | 83.973,94         | 1,36                 | 1,09               | 1,92               | 1,75                      |
| 01.1.9.1    | Salsas                                | 17.943,70         | 33.503,88         | 0,54                 | 0,41               | 0,76               | 1,87                      |
| 01.1.9.2    | Sal/Especias                          | 11.161,59         | 9.882,74          | 0,16                 | 0,25               | 0,23               | 0,89                      |
| 01.1.9.3    | Sopas/Caldos                          | 15.166,05         | 19.989,67         | 0,32                 | 0,35               | 0,46               | 1,32                      |
| 01.1.9.6    | Otros Productos en Peso               | 3.601,05          | 20.597,65         | 0,33                 | 0,08               | 0,47               | 5,72                      |
| <b>01.2</b> | <b>BEBIDAS NO ALCOHÓLICAS</b>         | <b>376.466,65</b> | <b>257.295,78</b> | <b>4,18</b>          | <b>8,59</b>        | <b>5,87</b>        | <b>0,68</b>               |
| 01.2.1      | CAFÉ/TE/CACAO                         | 10.635,00         | 65.856,35         | 1,07                 | 0,24               | 1,50               | 6,19                      |
| 01.2.1.1    | Café                                  | 6.062,80          | 42.066,36         | 0,68                 | 0,14               | 0,96               | 6,94                      |
| 01.2.1.2    | Té/Infusiones                         | 279,02            | 8.416,61          | 0,14                 | 0,01               | 0,19               | 30,16                     |
| 01.2.1.3    | Cacao                                 | 4.293,17          | 15.373,38         | 0,25                 | 0,10               | 0,35               | 3,58                      |
| 01.2.2      | AGUA MINERAL/BEBIAS REFRESCANTI       | 355.666,89        | 178.430,75        | 2,90                 | 8,12               | 4,07               | 0,50                      |
| 01.2.2.1    | Agua Mineral                          | 161.482,80        | 33.114,13         | 0,54                 | 3,69               | 0,76               | 0,21                      |
| 01.2.2.2    | Bebidas Refrescantes                  | 161.953,00        | 119.894,23        | 1,95                 | 3,70               | 2,74               | 0,74                      |
| 01.2.2.3    | Zumos de Fruta                        | 32.231,09         | 25.422,38         | 0,41                 | 0,74               | 0,58               | 0,79                      |
| 01.2.3      | OTROS PRODUCTOS EN VOLU               | 10.164,76         | 13.008,68         | 0,21                 | 0,23               | 0,30               | 1,28                      |
| <b>02.1</b> | <b>BEBIDAS ALCOHÓLICAS</b>            | <b>125.313,70</b> | <b>315.158,46</b> | <b>5,12</b>          | <b>2,86</b>        | <b>7,19</b>        | <b>2,51</b>               |
| 02.1.1      | ESPIRITUOSOS Y LICORES                | 7.580,57          | 73.585,97         | 1,20                 | 0,17               | 1,68               | 9,71                      |
| 02.1.2      | VINOS                                 | 62.024,57         | 180.587,78        | 2,93                 | 1,42               | 4,12               | 2,91                      |
| 02.1.2.1    | Vinos de Uva/Otras Frutas fermentadas | 49.431,58         | 116.991,51        | 1,90                 | 1,13               | 2,67               | 2,37                      |
| 02.1.2.1.1  | V.C.P.R.D                             | 17.001,90         | 77.001,22         | 1,25                 | 0,39               | 1,76               | 4,53                      |
| 02.1.2.1.2  | Mesa                                  | 26.390,88         | 30.952,96         | 0,50                 | 0,60               | 0,71               | 1,17                      |
| 02.1.2.1.3  | Sidra                                 | 5.124,85          | 8.304,14          | 0,13                 | 0,12               | 0,19               | 1,62                      |
| 02.1.2.2    | Otros Vinos                           | 12.592,99         | 63.596,27         | 1,03                 | 0,29               | 1,45               | 5,05                      |
| 02.1.3      | CERVEZA                               | 55.708,56         | 60.984,71         | 0,99                 | 1,27               | 1,39               | 1,09                      |



Ministerio de Agricultura Pesca y Alimentación  
Panel Alimentario

## CONSUMO ALIMENTARIO EN EL HOGAR. Clasificación COICOP

|             |   | MILES de Kgs         | MILES de €           | PART. MERC.<br>VALOR | CONSUMOX<br>CAPITA KG | GASTOX<br>CAPITA € | PRECIO<br>MEDIO<br>€/Kilo |
|-------------|---|----------------------|----------------------|----------------------|-----------------------|--------------------|---------------------------|
|             |   | AÑO 2006             | AÑO 2006             | AÑO 2006             | AÑO 2006              | AÑO 2006           | AÑO 2006                  |
| <b>01.1</b> | <b>ALIMENTACION</b>                     | <b>22.184.631,92</b> | <b>54.236.458,16</b> | <b>91,37</b>         | <b>506,33</b>         | <b>1.237,85</b>    | <b>2,44</b>               |
| 01.1.1      | PAN Y CEREALES                          | 2.939.587,72         | 7.090.373,20         | 11,94                | 67,09                 | 161,83             | 2,41                      |
| 01.1.1.1    | Arroz                                   | 198.060,64           | 243.141,64           | 0,41                 | 4,52                  | 5,55               | 1,23                      |
| 01.1.1.2    | Pan                                     | 1.901.164,17         | 3.982.119,08         | 6,71                 | 43,39                 | 90,89              | 2,09                      |
| 01.1.1.3    | Otros Productos de Panadería            | 413.209,13           | 1.561.469,65         | 2,63                 | 9,43                  | 35,64              | 3,78                      |
| 01.1.1.4    | Pastas Alimenticias                     | 182.955,23           | 355.097,04           | 0,60                 | 4,18                  | 8,10               | 1,94                      |
| 01.1.1.5    | Productos de Pastelería/Masas Cocinadas | 107.667,18           | 604.651,23           | 1,02                 | 2,46                  | 13,80              | 5,62                      |
| 01.1.1.7    | Cereales/otros elaborados con cereales  | 136.531,37           | 343.894,56           | 0,58                 | 3,12                  | 7,85               | 2,52                      |
| 01.1.2      | CARNE                                   | 2.303.450,66         | 14.335.111,04        | 24,15                | 52,57                 | 327,17             | 6,22                      |
| 01.1.2.1    | Bovino Fresca/Refrigerada               | 310.549,74           | 2.574.215,69         | 4,34                 | 7,09                  | 58,75              | 8,29                      |
| 01.1.2.2    | Porcino Fresca/Refrigerada              | 478.399,84           | 2.907.408,33         | 4,90                 | 10,92                 | 66,36              | 6,08                      |
| 01.1.2.3    | Ovino/Caprino Fresca/Refrigerada        | 118.150,96           | 1.063.036,96         | 1,79                 | 2,70                  | 24,26              | 9,00                      |
| 01.1.2.4    | Ave Fresca/Refrigerada                  | 609.870,49           | 2.180.056,21         | 3,67                 | 13,92                 | 49,76              | 3,57                      |
| 01.1.2.5    | Charcutería                             | 458.307,96           | 3.869.129,68         | 6,52                 | 10,46                 | 88,31              | 8,44                      |
| 01.1.2.6    | Carnes Preparadas                       | 140.853,81           | 821.587,59           | 1,38                 | 3,21                  | 18,75              | 5,83                      |
| 01.1.2.7    | Despojos/Casquería                      | 38.172,77            | 117.580,35           | 0,20                 | 0,87                  | 2,68               | 3,08                      |
| 01.1.2.8    | Otras Carnes                            | 110.795,86           | 610.695,06           | 1,03                 | 2,53                  | 13,94              | 5,51                      |
| 01.1.2.9    | Carne Congelada                         | 38.349,22            | 191.401,18           | 0,32                 | 0,88                  | 4,37               | 4,99                      |
| 01.1.3      | PESCADO                                 | 1.277.713,31         | 8.787.374,23         | 14,80                | 29,16                 | 200,56             | 6,88                      |
| 01.1.3.1    | Pescado Fresco/Refrigerado              | 571.452,01           | 3.700.945,51         | 6,23                 | 13,04                 | 84,47              | 6,48                      |
| 01.1.3.2    | Pescado Congelado                       | 130.537,25           | 823.278,82           | 1,39                 | 2,98                  | 18,79              | 6,31                      |
| 01.1.3.3    | Moluscos/Crustaceos Frescos/Congelados  | 359.771,67           | 2.652.652,72         | 4,47                 | 8,21                  | 60,54              | 7,37                      |
| 01.1.3.4    | Pescado/Mariscos Secos/Ahumados         | 27.318,32            | 310.159,41           | 0,52                 | 0,62                  | 7,08               | 11,35                     |
| 01.1.3.5    | Otras Conservas de Pescado              | 188.634,06           | 1.300.337,78         | 2,19                 | 4,31                  | 29,68              | 6,89                      |
| 01.1.4      | LECHE/QUESO/HUEVOS                      | 5.358.026,00         | 7.403.264,12         | 12,47                | 122,29                | 168,97             | 1,38                      |
| 01.1.4.1    | Leche Entera                            | 1.340.916,00         | 852.635,00           | 1,44                 | 30,60                 | 19,46              | 0,64                      |
| 01.1.4.2    | Leche Semi                              | 1.370.329,80         | 906.046,10           | 1,53                 | 31,28                 | 20,68              | 0,66                      |
|             | Leche Desnatada                         | 901.735,64           | 638.997,60           | 1,08                 | 20,58                 | 14,58              | 0,71                      |
| 01.1.4.3    | Leche Conservada                        | 95.860,91            | 256.151,92           | 0,43                 | 2,19                  | 5,85               | 2,67                      |
| 01.1.4.4    | Yogures                                 | 682.534,02           | 1.592.489,92         | 2,68                 | 15,58                 | 36,35              | 2,33                      |
| 01.1.4.5    | Queso/Requesón                          | 270.648,58           | 1.837.624,24         | 3,10                 | 6,18                  | 41,94              | 6,79                      |
| 01.1.4.6    | Otros Productos a base de Leche         | 293.093,50           | 607.362,42           | 1,02                 | 6,69                  | 13,86              | 2,07                      |
| 01.1.4.7    | Huevos                                  | 402.907,54           | 711.956,93           | 1,20                 | 9,20                  | 16,25              | 1,77                      |
| 01.1.5      | ACEITES Y GRASAS                        | 652.365,14           | 1.954.922,75         | 3,29                 | 14,89                 | 44,62              | 3,00                      |
| 01.1.5.1    | Mantequilla                             | 7.864,05             | 46.585,16            | 0,08                 | 0,18                  | 1,06               | 5,92                      |
| 01.1.5.2    | Margarina                               | 30.192,73            | 83.934,56            | 0,14                 | 0,69                  | 1,92               | 2,78                      |
| 01.1.5.3    | Aceite de Oliva                         | 415.357,32           | 1.603.394,44         | 2,70                 | 9,48                  | 36,59              | 3,86                      |
| 01.1.5.4    | Otros Aceites                           | 189.583,89           | 165.528,58           | 0,28                 | 4,33                  | 3,78               | 0,87                      |
| 01.1.5.5    | Otras Grasas Animales                   | 9.367,15             | 55.480,01            | 0,09                 | 0,21                  | 1,27               | 5,92                      |



Ministerio de Agricultura Pesca y Alimentación  
Panel Alimentario

## CONSUMO ALIMENTARIO EN EL HOGAR. Clasificación COICOP

|             |                                       | MILES de Kgs        | MILES de €          | PART. MERC.<br>VALOR | CONSUMOX<br>CAPITA KG | GASTOX<br>CAPITA € | PRECIO<br>MEDIO<br>€/Kilo |
|-------------|---------------------------------------|---------------------|---------------------|----------------------|-----------------------|--------------------|---------------------------|
|             |                                       | AÑO 2006            | AÑO 2006            | AÑO 2006             | AÑO 2006              | AÑO 2006           | AÑO 2006                  |
| 01.1.6      | FRUTAS                                | 4.241.994,36        | 5.935.756,56        | 10,00                | 96,82                 | 135,47             | 1,40                      |
| 01.1.6.1    | Cítricos                              | 1.211.112,59        | 1.192.870,20        | 2,01                 | 27,64                 | 27,23              | 0,98                      |
| 01.1.6.2    | Plátanos                              | 394.080,43          | 589.942,84          | 0,99                 | 8,99                  | 13,46              | 1,50                      |
| 01.1.6.3    | Manzanas                              | 493.857,06          | 578.362,99          | 0,97                 | 11,27                 | 13,20              | 1,17                      |
| 01.1.6.4    | Peras                                 | 304.826,35          | 378.532,46          | 0,64                 | 6,96                  | 8,64               | 1,24                      |
| 01.1.6.5    | Frutas con Hueso                      | 408.222,79          | 723.603,63          | 1,22                 | 9,32                  | 16,52              | 1,77                      |
| 01.1.6.6    | Bayas                                 | 192.553,02          | 390.039,25          | 0,66                 | 4,39                  | 8,90               | 2,03                      |
| 01.1.6.7    | Otras Frutas                          | 1.057.299,88        | 1.322.734,69        | 2,23                 | 24,13                 | 30,19              | 1,25                      |
| 01.1.6.8    | Frutos Secos                          | 117.792,22          | 648.404,43          | 1,09                 | 2,69                  | 14,80              | 5,50                      |
| 01.1.6.9    | Frutas Preparadas/Conservas           | 62.250,02           | 111.266,06          | 0,19                 | 1,42                  | 2,54               | 1,79                      |
| 01.1.7      | HORTALIZAS                            | 4.224.248,44        | 6.225.318,56        | 10,49                | 96,41                 | 142,08             | 1,47                      |
| 01.1.7.1    | Hortalizas de Hoja/Tallo              | 313.381,43          | 565.578,83          | 0,95                 | 7,15                  | 12,91              | 1,80                      |
| 01.1.7.2    | Coles                                 | 71.740,00           | 71.044,36           | 0,12                 | 1,64                  | 1,62               | 0,99                      |
| 01.1.7.3    | Hortalizas cultivadas por su fruto    | 1.153.479,40        | 1.785.052,69        | 3,01                 | 26,33                 | 40,74              | 1,55                      |
| 01.1.7.4    | Hortalizas con Raíz                   | 551.810,53          | 740.012,18          | 1,25                 | 12,59                 | 16,89              | 1,34                      |
| 01.1.7.0    | Otras Verduras                        | 346.474,52          | 646.169,60          | 1,09                 | 7,91                  | 14,75              | 1,86                      |
| 01.1.7.5    | Legumbres/Hortalizas Secas            | 88.094,94           | 131.633,71          | 0,22                 | 2,01                  | 3,00               | 1,49                      |
| 01.1.7.6    | Legumbres/Hortalizas Congelad         | 158.025,29          | 337.815,59          | 0,57                 | 3,61                  | 7,71               | 2,14                      |
| 01.1.7.7    | Legumbres/Hortalizas Conserva         | 438.407,86          | 1.001.976,43        | 1,69                 | 10,01                 | 22,87              | 2,29                      |
| 01.1.7.8    | Patatas Frescas/Congeladas            | 1.049.884,20        | 736.618,28          | 1,24                 | 23,96                 | 16,81              | 0,70                      |
| 01.1.7.9    | Patatas Procesadas                    | 52.950,27           | 209.416,89          | 0,35                 | 1,21                  | 4,78               | 3,95                      |
| 01.1.8      | AZÚCAR/CONFITURAS/MIEL/CHOCOLAT       | 464.049,31          | 1.587.856,71        | 2,67                 | 10,59                 | 36,24              | 3,42                      |
| 01.1.8.1    | Azúcar                                | 189.652,52          | 206.002,93          | 0,35                 | 4,33                  | 4,70               | 1,09                      |
| 01.1.8.2    | Confitura/Mermelada/Miel              | 47.328,74           | 181.389,34          | 0,31                 | 1,08                  | 4,14               | 3,83                      |
| 01.1.8.3    | Chocolate                             | 70.692,10           | 478.768,57          | 0,81                 | 1,61                  | 10,93              | 6,77                      |
| 01.1.8.4    | Confitería                            | 42.561,35           | 323.422,28          | 0,54                 | 0,97                  | 7,38               | 7,60                      |
| 01.1.8.5    | Helados                               | 113.814,61          | 398.273,60          | 0,67                 | 2,60                  | 9,09               | 3,50                      |
| 01.1.9      | PRODUCTOS ALIMENTICIOS NO NUMER       | 511.395,92          | 916.480,99          | 1,54                 | 11,67                 | 20,92              | 1,79                      |
| 01.1.9.1    | Salsas                                | 210.334,48          | 367.601,51          | 0,62                 | 4,80                  | 8,39               | 1,75                      |
| 01.1.9.2    | Sal/Espicias                          | 109.347,05          | 92.738,53           | 0,16                 | 2,50                  | 2,12               | 0,85                      |
| 01.1.9.3    | Sopas/Caldos                          | 150.643,73          | 218.134,91          | 0,37                 | 3,44                  | 4,98               | 1,45                      |
| 01.1.9.6    | Otros Productos en Peso               | 41.070,65           | 238.006,05          | 0,40                 | 0,94                  | 5,43               | 5,80                      |
| <b>01.2</b> | <b>BEBIDAS NO ALCOHÓLICAS</b>         | <b>4.806.069,23</b> | <b>3.106.360,71</b> | <b>5,23</b>          | <b>109,69</b>         | <b>70,90</b>       | <b>0,65</b>               |
| 01.2.1      | CAFÉ/TE/CACAO                         | 124.764,28          | 743.943,49          | 1,25                 | 2,85                  | 16,98              | 5,96                      |
| 01.2.1.1    | Café                                  | 68.258,97           | 459.320,41          | 0,77                 | 1,56                  | 10,48              | 6,73                      |
| 01.2.1.2    | Té/Infusiones                         | 3.373,74            | 97.400,39           | 0,16                 | 0,08                  | 2,22               | 28,87                     |
| 01.2.1.3    | Cacao                                 | 53.131,57           | 187.222,69          | 0,32                 | 1,21                  | 4,27               | 3,52                      |
| 01.2.2      | AGUA MINERAL/BEBIAS REFRESCANTE:      | 4.551.136,01        | 2.195.452,82        | 3,70                 | 103,87                | 50,11              | 0,48                      |
| 01.2.2.1    | Agua Mineral                          | 2.225.635,41        | 433.147,55          | 0,73                 | 50,80                 | 9,89               | 0,19                      |
| 01.2.2.2    | Bebidas Refrescantes                  | 1.851.912,68        | 1.380.235,01        | 2,33                 | 42,27                 | 31,50              | 0,75                      |
| 01.2.2.3    | Zumos de Fruta                        | 473.587,93          | 382.070,27          | 0,64                 | 10,81                 | 8,72               | 0,81                      |
| 01.2.3      | OTROS PRODUCTOS EN VOLUM              | 130.168,94          | 166.964,40          | 0,28                 | 2,97                  | 3,81               | 1,28                      |
| <b>02.1</b> | <b>BEBIDAS ALCOHÓLICAS</b>            | <b>1.228.368,72</b> | <b>2.017.288,49</b> | <b>3,40</b>          | <b>28,04</b>          | <b>46,04</b>       | <b>1,64</b>               |
| 02.1.1      | ESPIRITUOSOS Y LICORES                | 46.270,08           | 336.269,88          | 0,57                 | 1,06                  | 7,67               | 7,27                      |
| 02.1.2      | VINOS                                 | 491.324,04          | 949.948,30          | 1,60                 | 11,21                 | 21,68              | 1,93                      |
| 02.1.2.1    | Vinos de Uva/Otras Frutas fermentadas | 440.484,58          | 751.106,95          | 1,27                 | 10,05                 | 17,14              | 1,71                      |
| 02.1.2.1.1  | V.C.P.R.D                             | 115.820,59          | 417.498,27          | 0,70                 | 2,64                  | 9,53               | 3,60                      |
| 02.1.2.1.2  | Mesa                                  | 301.691,45          | 306.069,50          | 0,52                 | 6,89                  | 6,99               | 1,01                      |
| 02.1.2.1.3  | Sidra                                 | 12.835,38           | 20.080,23           | 0,03                 | 0,29                  | 0,46               | 1,56                      |
| 02.1.2.2    | Otros Vinos                           | 50.839,46           | 198.841,34          | 0,33                 | 1,16                  | 4,54               | 3,91                      |
| 02.1.3      | CERVEZA                               | 690.774,60          | 731.070,31          | 1,23                 | 15,77                 | 16,69              | 1,06                      |