


HORTALIZAS



COL REPOLLO

de hojas lisas

PROVINCIA Y COM. AUTÓNOMA	DATO	MES											
		Ene.	Feb.	Mar.	Abr.	May	Jun.	Jul.	Ago.	Sep.	Oct.	Nov	Dic.
A CORUÑA													
A-Siembra (ha)	207								20	20	20	20	20
B-Recolección (tn)	8.518	10	10	10	10						20	20	20
C-Comercialización (tn)	2.385	10	10	10	10						20	20	20
LUGO													
A-Siembra (ha)	106								20	20	20	20	20
B-Recolección (tn)	5.659	10	10	10	10						20	20	20
C-Comercialización (tn)	1.755	10	10	10	10						20	20	20
OURENSE													
A-Siembra (ha)	199								20	20	20	20	20
B-Recolección (tn)	9.842	10	10	10	10						20	20	20
C-Comercialización (tn)	2.556	10	10	10	10						20	20	20
PONTEVEDRA													
A-Siembra (ha)	135								20	20	20	20	20
B-Recolección (tn)	4.455	20	20								20	20	20
C-Comercialización (tn)	1.184	20	20								20	20	20
GALICIA													
A-Siembra (ha)	647								20	20	20	20	20
B-Recolección (tn)	28.474	12	12	8	8						20	20	20
C-Comercialización (tn)	7.880	12	12	8	8						20	20	20
PRINCIPADO DE ASTURIAS													
A-Siembra (ha)	0												
B-Recolección (tn)	0												
C-Comercialización (tn)	0												
CANTABRIA													
A-Siembra (ha)	8					20	30	30	20				
B-Recolección (tn)	184	10	10	10	20	10				10	10	10	10
C-Comercialización (tn)	184	10	10	10	20	10				10	10	10	10
ÁLAVA													
A-Siembra (ha)	31	5	5	5	5			20	50	10			
B-Recolección (tn)	859	25	15	6	5	2	1	1			5	10	30
C-Comercialización (tn)	670	25	15	6	5	2	1	1			5	10	30
GUIPÚZCOA													
A-Siembra (ha)	12	5	5	5	5			20	50	10			
B-Recolección (tn)	325	25	15	6	5	2	1	1			5	10	30
C-Comercialización (tn)	244	25	15	6	5	2	1	1			5	10	30
VIZCAYA													
A-Siembra (ha)	22	5	5	5	5			20	50	10			
B-Recolección (tn)	603	25	15	6	5	2	1	1			5	10	30
C-Comercialización (tn)	452	25	15	6	5	2	1	1			5	10	30
PAÍS VASCO													
A-Siembra (ha)	65	5	5	5	5			20	50	10			
B-Recolección (tn)	1.787	25	15	6	5	2	1	1			5	10	30
C-Comercialización (tn)	1.366	25	15	6	5	2	1	1			5	10	30

COL REPOLLO de hojas lisas

PROVINCIA Y COM. AUTÓNOMA	DATO	MES											
		Ene.	Feb.	Mar.	Abr.	May	Jun.	Jul.	Ago.	Sep.	Oct.	Nov	Dic.
COMUNIDAD FORAL DE NAVARRA													
A-Siembra (ha)	45		5	5			10	80					
B-Recolección (tn)	1.314	20	20	10		5	5				20	20	
C-Comercialización (tn)	1.287	20	20	10		5	5				20	20	
LA RIOJA													
A-Siembra (ha)	8		2	3	3	3	20	44	25				
B-Recolección (tn)	265	15	10	10	5	2	3	3	2	5	10	15	20
C-Comercialización (tn)	239	15	10	10	5	2	3	3	2	5	10	15	20
HUESCA													
A-Siembra (ha)	0												
B-Recolección (tn)	0												
C-Comercialización (tn)	0												
TERUEL													
A-Siembra (ha)	0												
B-Recolección (tn)	0												
C-Comercialización (tn)	0												
ZARAGOZA													
A-Siembra (ha)	27						80	20					
B-Recolección (tn)	540	10	5						5	20	30	30	
C-Comercialización (tn)	540	10	5						5	20	30	30	
ARAGÓN													
A-Siembra (ha)	27						80	20					
B-Recolección (tn)	540	10	5						5	20	30	30	
C-Comercialización (tn)	540	10	5						5	20	30	30	
BARCELONA													
A-Siembra (ha)	109						10	20	40	10	10	10	
B-Recolección (tn)	3.013	15	20	10	20					10	10	15	
C-Comercialización (tn)	2.998	15	20	10	20					10	10	15	
GIRONA													
A-Siembra (ha)	28						60	40					
B-Recolección (tn)	778	25	25							10	20	20	
C-Comercialización (tn)	770	30	25							5	15	25	
LLEIDA													
A-Siembra (ha)	12						30	70					
B-Recolección (tn)	331	40	30									30	
C-Comercialización (tn)	113	40	30									30	
TARRAGONA													
A-Siembra (ha)	29						30	35	35				
B-Recolección (tn)	712	20	20	15							20	25	
C-Comercialización (tn)	710	20	20	15							20	25	
CATALUÑA													
A-Siembra (ha)	178						6	29	41	12	6	6	
B-Recolección (tn)	4.834	20	22	8	12					8	12	18	
C-Comercialización (tn)	4.591	19	21	9	13					7	12	19	
ILLES BALEARES													
A-Siembra (ha)	9		10	10	10	10	20	20	20				
B-Recolección (tn)	297	10	10	10	10	10	10			10	10	10	10
C-Comercialización (tn)	297	10	10	10	10	10	5	5	5	5	10	10	10
ÁVILA													
A-Siembra (ha)	4						20	80					
B-Recolección (tn)	99										20	80	
C-Comercialización (tn)	0												
BURGOS													
A-Siembra (ha)	21			20	70	10							
B-Recolección (tn)	630									15	25	30	30
C-Comercialización (tn)	618									15	25	30	30

COL REPOLLO de hojas lisas

PROVINCIA Y COM. AUTÓNOMA	DATO	MES											
		Ene.	Feb.	Mar.	Abr.	May	Jun.	Jul.	Ago.	Sep.	Oct.	Nov	Dic.
LEÓN													
A-Siembra (ha)	48					25	25	25	25				
B-Recolección (tn)	1.853									25	25	25	25
C-Comercialización (tn)	1.816									25	25	25	25
PALENCIA													
A-Siembra (ha)	4					40		30	30				
B-Recolección (tn)	210									20	20	30	30
C-Comercialización (tn)	208									20	20	30	30
SALAMANCA													
A-Siembra (ha)	25											50	50
B-Recolección (tn)	683	30	30	40									
C-Comercialización (tn)	669	30	30	40									
SEGOVIA													
A-Siembra (ha)	16					80	20						
B-Recolección (tn)	643									30	40	30	
C-Comercialización (tn)	630									30	40	30	
SORIA													
A-Siembra (ha)	3					40	60						
B-Recolección (tn)	90									20	30	25	25
C-Comercialización (tn)	90									20	30	25	25
VALLADOLID													
A-Siembra (ha)	9		6	6	6	6	6	35	35				
B-Recolección (tn)	487	10	10	10	10			10	10	10	10	10	10
C-Comercialización (tn)	477	10	10	10	10			10	10	10	10	10	10
ZAMORA													
A-Siembra (ha)	2			20	40	30	10						
B-Recolección (tn)	40	20								5	25	25	25
C-Comercialización (tn)	40	20								5	25	25	25
CASTILLA Y LEÓN													
A-Siembra (ha)	132			1	4	34	15	13	15			9	9
B-Recolección (tn)	4.735	6	5	7	1			1	1	18	22	21	18
C-Comercialización (tn)	4.548	6	5	7	1			1	1	19	22	21	17
COMUNIDAD DE MADRID													
A-Siembra (ha)	25				50	50							
B-Recolección (tn)	714									10	20	30	40
C-Comercialización (tn)	678									10	20	30	40
ALBACETE													
A-Siembra (ha)	0												
B-Recolección (tn)	0												
C-Comercialización (tn)	0												
CIUDAD REAL													
A-Siembra (ha)	9										100		
B-Recolección (tn)	113	20											80
C-Comercialización (tn)	111	30	10										60
CUENCA													
A-Siembra (ha)	0												
B-Recolección (tn)	0												
C-Comercialización (tn)	0												
GUADALAJARA													
A-Siembra (ha)	0												
B-Recolección (tn)	0												
C-Comercialización (tn)	0												
TOLEDO													
A-Siembra (ha)	12		15	20	20	15	20	10					
B-Recolección (tn)	404	12	8							10	22	26	22
C-Comercialización (tn)	283	12	8							8	22	26	24

COL REPOLLO de hojas lisas

PROVINCIA Y COM. AUTÓNOMA	DATO	MES											
		Ene.	Feb.	Mar.	Abr.	May	Jun.	Jul.	Ago.	Sep.	Oct.	Nov	Dic.
CASTILLA - LA MANCHA													
A-Siembra (ha)	21		9	11	11	9	11	6			43		
B-Recolección (tn)	517	14	6							8	17	20	35
C-Comercialización (tn)	394	17	9							6	16	19	33
ALICANTE													
A-Siembra (ha)	109	5	15	5	5	5			5	20	20	10	10
B-Recolección (tn)	3.702	15	10	10	5	5	5			5	10	15	20
C-Comercialización (tn)	3.566	15	10	10	5	5	5			5	10	15	20
CASTELLÓN													
A-Siembra (ha)	35		5	15	5		5	15	15	15	15	10	
B-Recolección (tn)	1.135	10	10	10	10	5	15	10			10	10	10
C-Comercialización (tn)	1.075	10	10	10	10	5	15	10			10	10	10
VALENCIA													
A-Siembra (ha)	319								30	40	20	10	
B-Recolección (tn)	9.139	20	15	10	10						10	15	20
C-Comercialización (tn)	8.470	20	15	10	10						10	15	20
COMUNITAT VALENCIANA													
A-Siembra (ha)	463	1	4	2	2	1		1	23	34	20	10	2
B-Recolección (tn)	13.976	18	13	10	9	2	3	1		1	10	15	18
C-Comercialización (tn)	13.111	18	13	10	9	2	3	1		1	10	15	18
REGIÓN DE MURCIA													
A-Siembra (ha)	93	10	10						10	20	20	20	10
B-Recolección (tn)	2.051	15	20	25	10	10						10	10
C-Comercialización (tn)	2.051	15	20	25	10	10						10	10
BADAJOS													
A-Siembra (ha)	0												
B-Recolección (tn)	0												
C-Comercialización (tn)	0												
CÁCERES													
A-Siembra (ha)	7										50	50	
B-Recolección (tn)	240		25	50	25								
C-Comercialización (tn)	240		25	50	25								
EXTREMADURA													
A-Siembra (ha)	7										50	50	
B-Recolección (tn)	240		25	50	25								
C-Comercialización (tn)	240		25	50	25								
ALMERÍA													
A-Siembra (ha)	42							20	40	40			
B-Recolección (tn)	984	10	10	10	10	10	10	10			10	10	10
C-Comercialización (tn)	984	10	10	10	10	10	10	10			10	10	10
CÁDIZ													
A-Siembra (ha)	67						10	20	20	20	10	10	10
B-Recolección (tn)	3.738	10	10	10						10	20	20	20
C-Comercialización (tn)	3.738	20	10	10						10	20	10	20
CÓRDOBA													
A-Siembra (ha)	60						10	20	20	20	10	10	10
B-Recolección (tn)	1.414									30	15	15	40
C-Comercialización (tn)	1.343									30	15	15	40
GRANADA													
A-Siembra (ha)	37						10	20	20	20	10	10	10
B-Recolección (tn)	864	10	10								20	30	30
C-Comercialización (tn)	821	10	10								20	30	30
HUELVA													
A-Siembra (ha)	0												
B-Recolección (tn)	0												
C-Comercialización (tn)	0												

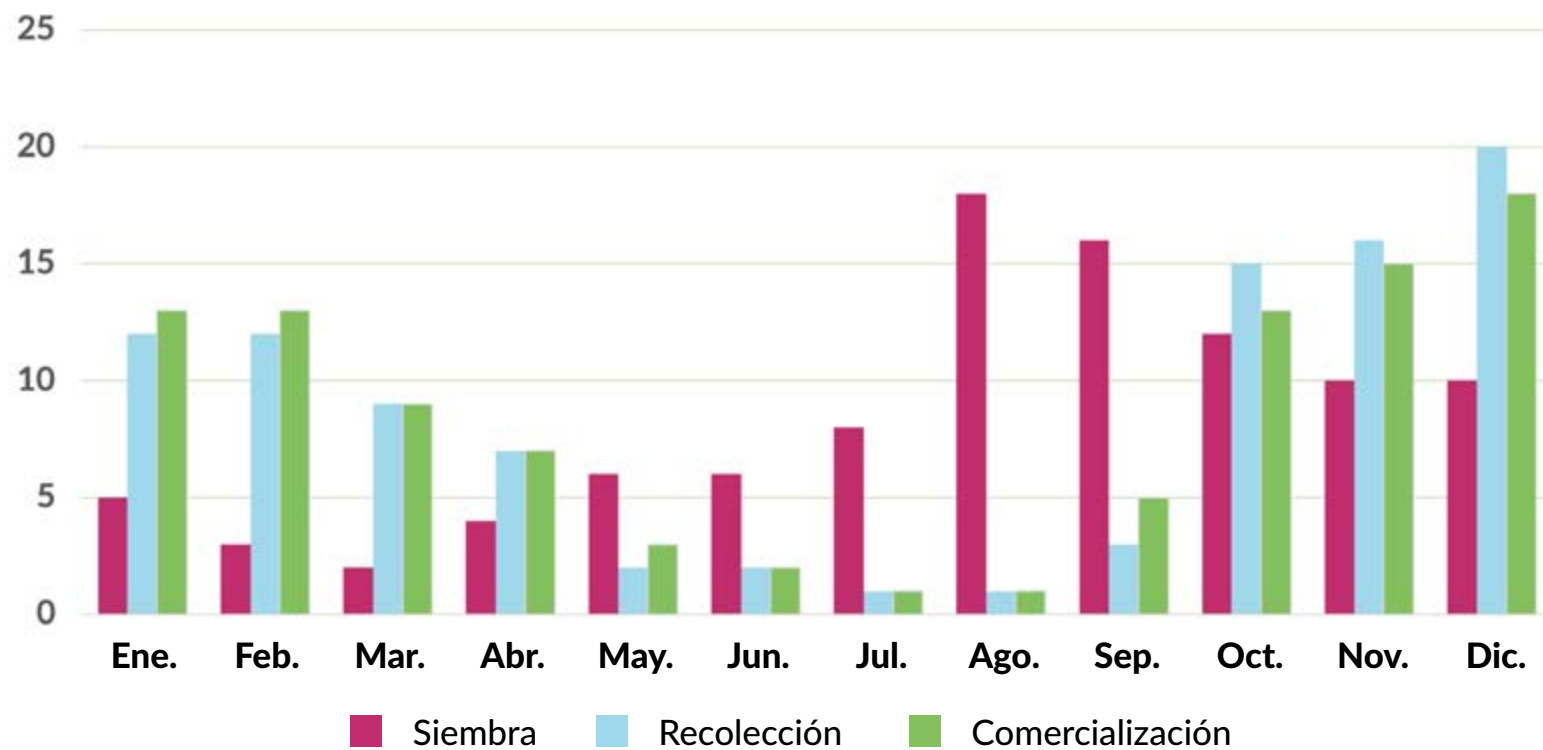
COL REPOLLO de hojas lisas

PROVINCIA Y COM. AUTÓNOMA	DATO	MES											
		Ene.	Feb.	Mar.	Abr.	May	Jun.	Jul.	Ago.	Sep.	Oct.	Nov	Dic.
JAÉN													
A-Siembra (ha)	10						10	20	20	20	10	10	10
B-Recolección (tn)	267	10	10	10						10	20	20	20
C-Comercialización (tn)	267	10	10	10						10	20	20	20
MÁLAGA													
A-Siembra (ha)	138	60											40
B-Recolección (tn)	5.533	10	10							10	30	20	20
C-Comercialización (tn)	5.533	10	10							10	30	20	20
SEVILLA													
A-Siembra (ha)	39						10	20	20	20	10	10	10
B-Recolección (tn)	826	10	10	10						10	20	20	20
C-Comercialización (tn)	826	20	10	10						10	20	10	20
ANDALUCÍA													
A-Siembra (ha)	393	22					5	13	15	15	5	5	20
B-Recolección (tn)	13.626	9	9	4	1	1	1	1		11	22	19	22
C-Comercialización (tn)	13.512	12	9	4	1	1	1	1		11	22	16	22
LAS PALMAS													
A-Siembra (ha)	164	5	10	10	15	20	20	10			2	3	5
B-Recolección (tn)	5.939	10	15	14	13	10	9	6	4	2	3	6	8
C-Comercialización (tn)	5.938	10	15	14	13	10	9	6	4	2	3	6	8
SANTA CRUZ DE TENERIFE													
A-Siembra (ha)	215	5	10	10	15	20	20	10			2	3	5
B-Recolección (tn)	5.274	10	15	14	13	10	9	6	4	2	3	6	8
C-Comercialización (tn)	4.430	10	15	14	13	10	9	6	4	2	3	6	8
CANARIAS													
A-Siembra (ha)	379	5	10	10	15	20	20	10			2	3	5
B-Recolección (tn)	11.213	10	15	14	13	10	9	6	4	2	3	6	8
C-Comercialización (tn)	10.368	10	15	14	13	10	9	6	4	2	3	6	8
TOTAL NACIONAL													
A-Siembra (ha)	2.500	5	3	2	4	6	6	8	18	16	12	10	10
B-Recolección (tn)	84.767	12	12	9	7	2	2	1	1	3	15	16	20
C-Comercialización (tn)	61.286	13	13	9	7	3	2	1	1	5	13	15	18

COL REPOLLO

de hojas lisas

Siembra, recolección y comercialización



[Volver a Contenido](#)

COL REPOLLO

de hojas rizadas

PROVINCIA Y COM. AUTÓNOMA	DATO	MES											
		Ene.	Feb.	Mar.	Abr.	May	Jun.	Jul.	Ago.	Sep.	Oct.	Nov	Dic.
A CORUÑA													
A-Siembra (ha)	206							20	20	20	20	20	
B-Recolección (tn)	8.477	10	10	10	10					20	20	20	
C-Comercialización (tn)	2.373	10	10	10	10					20	20	20	
LUGO													
A-Siembra (ha)	103							20	20	20	20	20	
B-Recolección (tn)	5.498	10	10	10	10					20	20	20	
C-Comercialización (tn)	1.705	10	10	10	10					20	20	20	
OURENSE													
A-Siembra (ha)	197							20	20	20	20	20	
B-Recolección (tn)	9.695	10	10	10	10					20	20	20	
C-Comercialización (tn)	2.518	10	10	10	10					20	20	20	
PONTEVEDRA													
A-Siembra (ha)	133							20	20	20	20	20	
B-Recolección (tn)	4.424	20	20							20	20	20	
C-Comercialización (tn)	1.173	20	20							20	20	20	
GALICIA													
A-Siembra (ha)	639							20	20	20	20	20	
B-Recolección (tn)	28.094	12	12	8	8					20	20	20	
C-Comercialización (tn)	7.769	12	12	8	8					20	20	20	
PRINCIPADO DE ASTURIAS													
A-Siembra (ha)	16	10	10	10	15	25	25	5					
B-Recolección (tn)	322	15	10	5	5	5	5		5	10	20	20	
C-Comercialización (tn)	266	15	10	5	5	5	5		5	10	20	20	
CANTABRIA													
A-Siembra (ha)	8					20	30	30	20				
B-Recolección (tn)	184	10	10	10	20	10				10	10	10	10
C-Comercialización (tn)	184	10	10	10	20	10				10	10	10	10
ÁLAVA													
A-Siembra (ha)	0												
B-Recolección (tn)	0												
C-Comercialización (tn)	0												
GUIPÚZCOA													
A-Siembra (ha)	4	5	5	5	5			20	50	10			
B-Recolección (tn)	123	25	15	6	5	2	1	1		5	10	30	
C-Comercialización (tn)	80	25	15	6	5	2	1	1		5	10	30	
VIZCAYA													
A-Siembra (ha)	34	5	5	5	5			20	50	10			
B-Recolección (tn)	929	25	15	6	5	2	1	1		5	10	30	
C-Comercialización (tn)	696	25	15	6	5	2	1	1		5	10	30	
PAÍS VASCO													
A-Siembra (ha)	38	5	5	5	5			20	50	10			
B-Recolección (tn)	1.052	25	15	6	5	2	1	1		5	10	30	
C-Comercialización (tn)	776	25	15	6	5	2	1	1		5	10	30	

COL REPOLLO de hojas rizadas

PROVINCIA Y COM. AUTÓNOMA	DATO	MES											
		Ene.	Feb.	Mar.	Abr.	May	Jun.	Jul.	Ago.	Sep.	Oct.	Nov	Dic.
COMUNIDAD FORAL DE NAVARRA													
A-Siembra (ha)	33		5	5				10	80				
B-Recolección (tn)	965	20	20	10		5	5					20	20
C-Comercialización (tn)	960	20	20	10		5	5					20	20
LA RIOJA													
A-Siembra (ha)	83		2	3	3	3	20	44	25				
B-Recolección (tn)	3.034	15	10	10	5	2	3	3	2	5	10	15	20
C-Comercialización (tn)	2.730	15	10	10	5	2	3	3	2	5	10	15	20
HUESCA													
A-Siembra (ha)	0												
B-Recolección (tn)	0												
C-Comercialización (tn)	0												
TERUEL													
A-Siembra (ha)	20						70	30					
B-Recolección (tn)	760								10	80	10		
C-Comercialización (tn)	700								10	80	10		
ZARAGOZA													
A-Siembra (ha)	0												
B-Recolección (tn)	0												
C-Comercialización (tn)	0												
ARAGÓN													
A-Siembra (ha)	20						70	30					
B-Recolección (tn)	760								10	80	10		
C-Comercialización (tn)	700								10	80	10		
BARCELONA													
A-Siembra (ha)	56	20	10	10						10	10	20	20
B-Recolección (tn)	1.563	10	15	20	35	10							10
C-Comercialización (tn)	1.555	10	15	20	35	10							10
GIRONA													
A-Siembra (ha)	0												
B-Recolección (tn)	0												
C-Comercialización (tn)	0												
LLEIDA													
A-Siembra (ha)	20							30	70				
B-Recolección (tn)	571	40	30										30
C-Comercialización (tn)	194	40	30										30
TARRAGONA													
A-Siembra (ha)	193							30	35	35			
B-Recolección (tn)	4.814	20	20	15								20	25
C-Comercialización (tn)	4.800	20	20	15								20	25
CATALUÑA													
A-Siembra (ha)	269	4	2	2				24	31	27	2	4	4
B-Recolección (tn)	6.948	19	20	15	8	2						14	22
C-Comercialización (tn)	6.549	18	19	16	8	2						15	22
ILLES BALEARES													
A-Siembra (ha)	53		10	10	10	10	20	20	20				
B-Recolección (tn)	1.682	10	10	10	10	10	10			10	10	10	10
C-Comercialización (tn)	1.682	10	10	10	10	10	5	5	5	5	10	10	10
ÁVILA													
A-Siembra (ha)	0												
B-Recolección (tn)	0												
C-Comercialización (tn)	0												
BURGOS													
A-Siembra (ha)	21			20	70	10							
B-Recolección (tn)	620									15	25	30	30
C-Comercialización (tn)	608									15	25	30	30

COL REPOLLO de hojas rizadas

PROVINCIA Y COM. AUTÓNOMA	DATO	MES											
		Ene.	Feb.	Mar.	Abr.	May	Jun.	Jul.	Ago.	Sep.	Oct.	Nov	Dic.
LEÓN													
A-Siembra (ha)	13					25	25	25	25				
B-Recolección (tn)	490									30	40	30	
C-Comercialización (tn)	480										50	50	
PALENCIA													
A-Siembra (ha)	0												
B-Recolección (tn)	0												
C-Comercialización (tn)	0												
SALAMANCA													
A-Siembra (ha)	21											50	50
B-Recolección (tn)	559	30	30	40									
C-Comercialización (tn)	548	30	30	40									
SEGOVIA													
A-Siembra (ha)	17					80	20						
B-Recolección (tn)	655									30	40	30	
C-Comercialización (tn)	655									30	40	30	
SORIA													
A-Siembra (ha)	0												
B-Recolección (tn)	0												
C-Comercialización (tn)	0												
VALLADOLID													
A-Siembra (ha)	6		6	6	6	6	6	35	35				
B-Recolección (tn)	300	10	10	10	10			10	10	10	10	10	10
C-Comercialización (tn)	294	10	10	10	10			10	10	10	10	10	10
ZAMORA													
A-Siembra (ha)	7				30	35	20	10	5				
B-Recolección (tn)	256	10	10								25	25	30
C-Comercialización (tn)	250	10	10								25	25	30
CASTILLA Y LEÓN													
A-Siembra (ha)	85				8	41	13	7	7			12	12
B-Recolección (tn)	2.880	8	8	9	1			1	1	16	24	22	10
C-Comercialización (tn)	2.835	8	8	9	1			1	1	11	26	25	10
COMUNIDAD DE MADRID													
A-Siembra (ha)	32				50	50							
B-Recolección (tn)	893									10	20	30	40
C-Comercialización (tn)	848									10	20	30	40
ALBACETE													
A-Siembra (ha)	0												
B-Recolección (tn)	0												
C-Comercialización (tn)	0												
CIUDAD REAL													
A-Siembra (ha)	0												
B-Recolección (tn)	0												
C-Comercialización (tn)	0												
CUENCA													
A-Siembra (ha)	0												
B-Recolección (tn)	0												
C-Comercialización (tn)	0												
GUADALAJARA													
A-Siembra (ha)	0												
B-Recolección (tn)	0												
C-Comercialización (tn)	0												
TOLEDO													
A-Siembra (ha)	57		10	20	20	20	20	10					
B-Recolección (tn)	1.899	12	8							10	22	26	22
C-Comercialización (tn)	1.329	12	8							8	22	26	24

COL REPOLLO de hojas rizadas

PROVINCIA Y COM. AUTÓNOMA	DATO	MES											
		Ene.	Feb.	Mar.	Abr.	May	Jun.	Jul.	Ago.	Sep.	Oct.	Nov	Dic.
CASTILLA - LA MANCHA													
A-Siembra (ha)	57		10	20	20	20	20	10					
B-Recolección (tn)	1.899	12	8						10	22	26	22	
C-Comercialización (tn)	1.329	12	8						8	22	26	24	
ALICANTE													
A-Siembra (ha)	58	5	15	5	5	5			5	20	20	10	10
B-Recolección (tn)	1.740	15	10	10	5	5	5		5	10	15	20	
C-Comercialización (tn)	1.669	15	10	10	5	5	5		5	10	15	20	
CASTELLÓN													
A-Siembra (ha)	123		5	15	5		5	15	15	15	15	10	
B-Recolección (tn)	3.867	10	10	10	10	5	15	10			10	10	10
C-Comercialización (tn)	3.645	10	10	10	10	5	15	10			10	10	10
VALENCIA													
A-Siembra (ha)	171								30	40	20	10	
B-Recolección (tn)	4.907	20	15	10	10						10	15	20
C-Comercialización (tn)	4.548	20	15	10	10						10	15	20
COMUNITAT VALENCIANA													
A-Siembra (ha)	352	1	4	6	3	1	2	5	21	27	18	10	2
B-Recolección (tn)	10.514	15	12	10	9	3	6	4		1	10	13	17
C-Comercialización (tn)	9.862	15	12	10	9	3	6	4		1	10	13	17
REGIÓN DE MURCIA													
A-Siembra (ha)	130	10	10						10	20	20	20	10
B-Recolección (tn)	2.860	15	20	25	10	10						10	10
C-Comercialización (tn)	2.860	15	20	25	10	10						10	10
BADAJOS													
A-Siembra (ha)	0												
B-Recolección (tn)	0												
C-Comercialización (tn)	0												
CÁCERES													
A-Siembra (ha)	0												
B-Recolección (tn)	0												
C-Comercialización (tn)	0												
EXTREMADURA													
A-Siembra (ha)	0												
B-Recolección (tn)	0												
C-Comercialización (tn)	0												
ALMERÍA													
A-Siembra (ha)	23							20	40	40			
B-Recolección (tn)	583	10	10	10	10	10	10	10			10	10	10
C-Comercialización (tn)	583	10	10	10	10	10	10	10			10	10	10
CÁDIZ													
A-Siembra (ha)	48						10	20	20	20	10	10	10
B-Recolección (tn)	2.654	10	10	10						10	20	20	20
C-Comercialización (tn)	2.654	20	10	10						10	20	10	20
CÓRDOBA													
A-Siembra (ha)	16						10	20	20	20	10	10	10
B-Recolección (tn)	393									30	15	15	40
C-Comercialización (tn)	373									30	15	15	40
GRANADA													
A-Siembra (ha)	207						10	20	20	20	10	10	10
B-Recolección (tn)	3.891	10	10								20	30	30
C-Comercialización (tn)	3.696	10	10								20	30	30
HUELVA													
A-Siembra (ha)	0												
B-Recolección (tn)	0												
C-Comercialización (tn)	0												

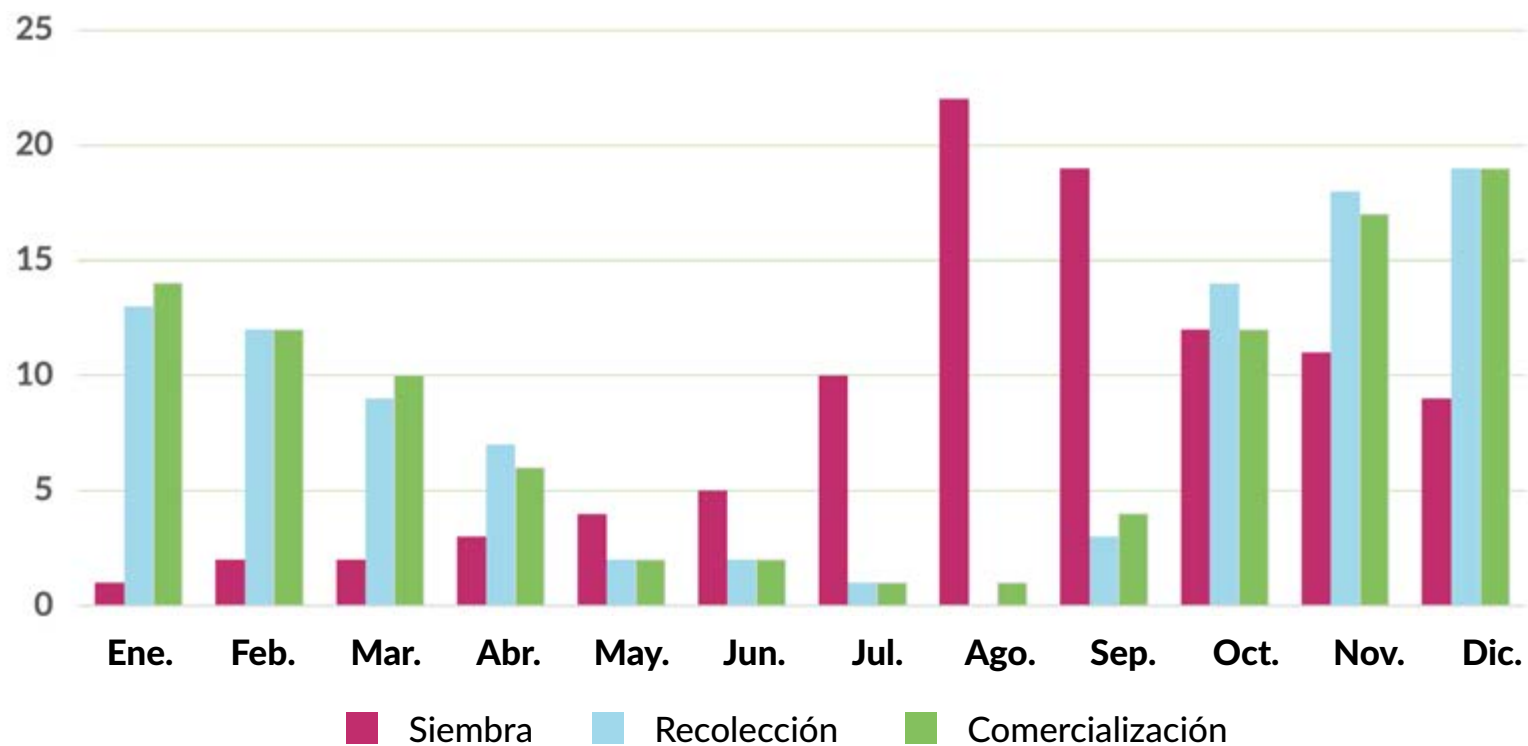
COL REPOLLO de hojas rizadas

PROVINCIA Y COM. AUTÓNOMA	DATO	MES											
		Ene.	Feb.	Mar.	Abr.	May	Jun.	Jul.	Ago.	Sep.	Oct.	Nov	Dic.
JAÉN													
A-Siembra (ha)	0												
B-Recolección (tn)	0												
C-Comercialización (tn)	0												
MÁLAGA													
A-Siembra (ha)	0												
B-Recolección (tn)	0												
C-Comercialización (tn)	0												
SEVILLA													
A-Siembra (ha)	0												
B-Recolección (tn)	0												
C-Comercialización (tn)	0												
ANDALUCÍA													
A-Siembra (ha)	294						9	20	22	22	9	9	9
B-Recolección (tn)	7.521	9	9	4	1	1	1	1		5	19	24	26
C-Comercialización (tn)	7.306	13	9	4	1	1	1	1		5	19	20	26
LAS PALMAS													
A-Siembra (ha)	0												
B-Recolección (tn)	0												
C-Comercialización (tn)	0												
SANTA CRUZ DE TENERIFE													
A-Siembra (ha)	0												
B-Recolección (tn)	0												
C-Comercialización (tn)	0												
CANARIAS													
A-Siembra (ha)	0												
B-Recolección (tn)	0												
C-Comercialización (tn)	0												
TOTAL NACIONAL													
A-Siembra (ha)	2.109	1	2	2	3	4	5	10	22	19	12	11	9
B-Recolección (tn)	69.608	13	12	9	7	2	2	1		3	14	18	19
C-Comercialización (tn)	46.656	14	12	10	6	2	2	1	1	4	12	17	19

COL REPOLLO

de hojas rizadas

Siembra, recolección y comercialización



[Volver a Contenido](#)

COL DE BRUSELAS

PROVINCIA Y COM. AUTÓNOMA	DATO	MES											
		Ene.	Feb.	Mar.	Abr.	May	Jun.	Jul.	Ago.	Sep.	Oct.	Nov	Dic.
A CORUÑA													
A-Siembra (ha)	0												
B-Recolección (tn)	0												
C-Comercialización (tn)	0												
LUGO													
A-Siembra (ha)	0												
B-Recolección (tn)	0												
C-Comercialización (tn)	0												
OURENSE													
A-Siembra (ha)	0												
B-Recolección (tn)	0												
C-Comercialización (tn)	0												
PONTEVEDRA													
A-Siembra (ha)	0												
B-Recolección (tn)	0												
C-Comercialización (tn)	0												
GALICIA													
A-Siembra (ha)	0												
B-Recolección (tn)	0												
C-Comercialización (tn)	0												
PRINCIPADO DE ASTURIAS													
A-Siembra (ha)	1					40	60						
B-Recolección (tn)	25	15	15	10					5	15	20	20	
C-Comercialización (tn)	21	15	15	10	5				5	15	20	15	
CANTABRIA													
A-Siembra (ha)	0												
B-Recolección (tn)	0												
C-Comercialización (tn)	0												
ÁLAVA													
A-Siembra (ha)	0												
B-Recolección (tn)	0												
C-Comercialización (tn)	0												
GUIPÚZCOA													
A-Siembra (ha)	0												
B-Recolección (tn)	0												
C-Comercialización (tn)	0												
VIZCAYA													
A-Siembra (ha)	0												
B-Recolección (tn)	0												
C-Comercialización (tn)	0												
PAÍS VASCO													
A-Siembra (ha)	0												
B-Recolección (tn)	0												
C-Comercialización (tn)	0												

COL DE BRUSELAS

PROVINCIA Y COM. AUTÓNOMA	DATO	MES											
		Ene.	Feb.	Mar.	Abr.	May	Jun.	Jul.	Ago.	Sep.	Oct.	Nov	Dic.
COMUNIDAD FORAL DE NAVARRA													
A-Siembra (ha)	25						10	90					
B-Recolección (tn)	282	5									5	90	
C-Comercialización (tn)	280	5									5	90	
LA RIOJA													
A-Siembra (ha)	4					10	60	30					
B-Recolección (tn)	63	25	18	10						5	15	27	
C-Comercialización (tn)	57	25	18	10						5	15	27	
HUESCA													
A-Siembra (ha)	0												
B-Recolección (tn)	0												
C-Comercialización (tn)	0												
TERUEL													
A-Siembra (ha)	0												
B-Recolección (tn)	0												
C-Comercialización (tn)	0												
ZARAGOZA													
A-Siembra (ha)	0												
B-Recolección (tn)	0												
C-Comercialización (tn)	0												
ARAGÓN													
A-Siembra (ha)	0												
B-Recolección (tn)	0												
C-Comercialización (tn)	0												
BARCELONA													
A-Siembra (ha)	6						20	70	10				
B-Recolección (tn)	64	30	10	10						10	20	20	
C-Comercialización (tn)	64	30	10	10						10	20	20	
GIRONA													
A-Siembra (ha)	0												
B-Recolección (tn)	0												
C-Comercialización (tn)	0												
LLEIDA													
A-Siembra (ha)	1						30	70					
B-Recolección (tn)	19	30	30	10								30	
C-Comercialización (tn)	6	30	30	10								30	
TARRAGONA													
A-Siembra (ha)	0												
B-Recolección (tn)	0												
C-Comercialización (tn)	0												
CATALUÑA													
A-Siembra (ha)	7						21	70	9				
B-Recolección (tn)	83	30	15	10						8	15	22	
C-Comercialización (tn)	70	30	12	10						9	18	21	
ILLES BALEARES													
A-Siembra (ha)	0												
B-Recolección (tn)	0												
C-Comercialización (tn)	0												
ÁVILA													
A-Siembra (ha)	0												
B-Recolección (tn)	0												
C-Comercialización (tn)	0												
BURGOS													
A-Siembra (ha)	0												
B-Recolección (tn)	0												
C-Comercialización (tn)	0												

COL DE BRUSELAS

PROVINCIA Y COM. AUTÓNOMA	DATO	MES											
		Ene.	Feb.	Mar.	Abr.	May	Jun.	Jul.	Ago.	Sep.	Oct.	Nov	Dic.
LEÓN													
A-Siembra (ha)	1						100						
B-Recolección (tn)	27												100
C-Comercialización (tn)	26												100
PALENCIA													
A-Siembra (ha)	0												
B-Recolección (tn)	0												
C-Comercialización (tn)	0												
SALAMANCA													
A-Siembra (ha)	1										50	50	
B-Recolección (tn)	36	30	30	40									
C-Comercialización (tn)	0												
SEGOVIA													
A-Siembra (ha)	0												
B-Recolección (tn)	0												
C-Comercialización (tn)	0												
SORIA													
A-Siembra (ha)	0												
B-Recolección (tn)	0												
C-Comercialización (tn)	0												
VALLADOLID													
A-Siembra (ha)	0												
B-Recolección (tn)	0												
C-Comercialización (tn)	0												
ZAMORA													
A-Siembra (ha)	0												
B-Recolección (tn)	0												
C-Comercialización (tn)	0												
CASTILLA Y LEÓN													
A-Siembra (ha)	2						50					25	25
B-Recolección (tn)	63	17	17	23									43
C-Comercialización (tn)	26												100
COMUNIDAD DE MADRID													
A-Siembra (ha)	27				20	40	40						
B-Recolección (tn)	766	50	30										20
C-Comercialización (tn)	728	50	30										20
ALBACETE													
A-Siembra (ha)	0												
B-Recolección (tn)	0												
C-Comercialización (tn)	0												
CIUDAD REAL													
A-Siembra (ha)	0												
B-Recolección (tn)	0												
C-Comercialización (tn)	0												
CUENCA													
A-Siembra (ha)	0												
B-Recolección (tn)	0												
C-Comercialización (tn)	0												
GUADALAJARA													
A-Siembra (ha)	0												
B-Recolección (tn)	0												
C-Comercialización (tn)	0												
TOLEDO													
A-Siembra (ha)	0												
B-Recolección (tn)	0												
C-Comercialización (tn)	0												

COL DE BRUSELAS

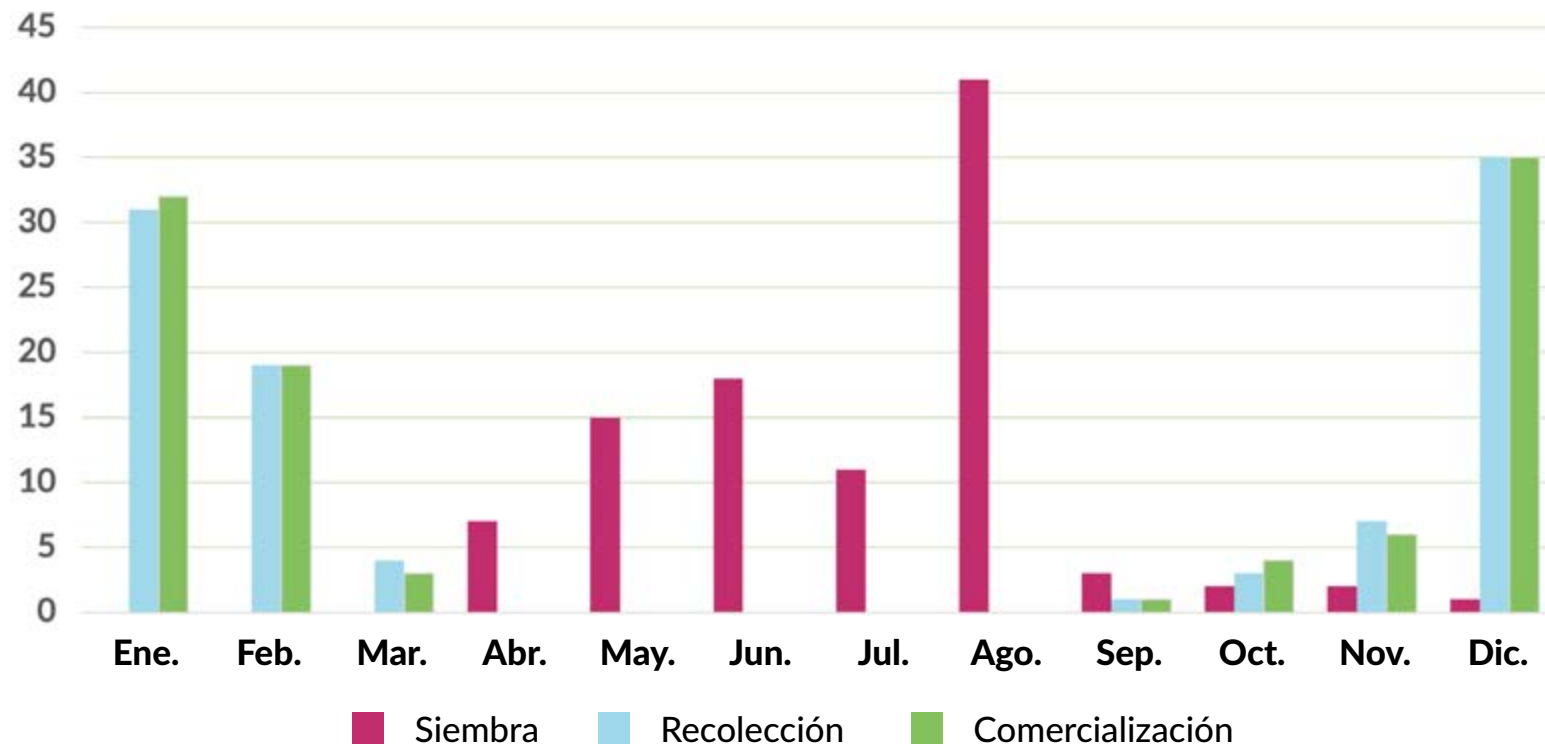
PROVINCIA Y COM. AUTÓNOMA	DATO	MES											
		Ene.	Feb.	Mar.	Abr.	May	Jun.	Jul.	Ago.	Sep.	Oct.	Nov	Dic.
CASTILLA - LA MANCHA													
A-Siembra (ha)	0												
B-Recolección (tn)	0												
C-Comercialización (tn)	0												
ALICANTE													
A-Siembra (ha)	0												
B-Recolección (tn)	0												
C-Comercialización (tn)	0												
CASTELLÓN													
A-Siembra (ha)	0												
B-Recolección (tn)	0												
C-Comercialización (tn)	0												
VALENCIA													
A-Siembra (ha)	0												
B-Recolección (tn)	0												
C-Comercialización (tn)	0												
COMUNITAT VALENCIANA													
A-Siembra (ha)	0												
B-Recolección (tn)	0												
C-Comercialización (tn)	0												
REGIÓN DE MURCIA													
A-Siembra (ha)	4						25	25	20	20	10		
B-Recolección (tn)	78	10	10	15						10	35	20	
C-Comercialización (tn)	77	10	10	15						10	30	25	
BADAJOS													
A-Siembra (ha)	0												
B-Recolección (tn)	0												
C-Comercialización (tn)	0												
CÁCERES													
A-Siembra (ha)	0												
B-Recolección (tn)	0												
C-Comercialización (tn)	0												
EXTREMADURA													
A-Siembra (ha)	0												
B-Recolección (tn)	0												
C-Comercialización (tn)	0												
ALMERÍA													
A-Siembra (ha)	0												
B-Recolección (tn)	0												
C-Comercialización (tn)	0												
CÁDIZ													
A-Siembra (ha)	0												
B-Recolección (tn)	0												
C-Comercialización (tn)	0												
CÓRDOBA													
A-Siembra (ha)	6					10	20	20	20	10	10	10	
B-Recolección (tn)	157	10	10	10					10	20	20	20	
C-Comercialización (tn)	157	20	10	10					10	20	10	20	
GRANADA													
A-Siembra (ha)	0												
B-Recolección (tn)	0												
C-Comercialización (tn)	0												
HUELVA													
A-Siembra (ha)	0												
B-Recolección (tn)	0												
C-Comercialización (tn)	0												

COL DE BRUSELAS

PROVINCIA Y COM. AUTÓNOMA	DATO	MES											
		Ene.	Feb.	Mar.	Abr.	May	Jun.	Jul.	Ago.	Sep.	Oct.	Nov	Dic.
JAÉN													
A-Siembra (ha)	0												
B-Recolección (tn)	0												
C-Comercialización (tn)	0												
MÁLAGA													
A-Siembra (ha)	0												
B-Recolección (tn)	0												
C-Comercialización (tn)	0												
SEVILLA													
A-Siembra (ha)	0												
B-Recolección (tn)	0												
C-Comercialización (tn)	0												
ANDALUCÍA													
A-Siembra (ha)	6					10	20	20	20	10	10	10	
B-Recolección (tn)	157	10	10	10					10	20	20	20	
C-Comercialización (tn)	157	20	10	10					10	20	10	20	
LAS PALMAS													
A-Siembra (ha)	0												
B-Recolección (tn)	0												
C-Comercialización (tn)	0												
SANTA CRUZ DE TENERIFE													
A-Siembra (ha)	0												
B-Recolección (tn)	0												
C-Comercialización (tn)	0												
CANARIAS													
A-Siembra (ha)	0												
B-Recolección (tn)	0												
C-Comercialización (tn)	0												
TOTAL NACIONAL													
A-Siembra (ha)	76				7	15	18	11	41	3	2	2	1
B-Recolección (tn)	1.517	31	19	4						1	3	7	35
C-Comercialización (tn)	1.416	32	19	3						1	4	6	35

COL DE BRUSELAS

Siembra, recolección y comercialización



[Volver a Contenido](#)

COLROJA LOMBARDA

PROVINCIA Y COM. AUTÓNOMA	DATO	MES											
		Ene.	Feb.	Mar.	Abr.	May	Jun.	Jul.	Ago.	Sep.	Oct.	Nov	Dic.
A CORUÑA													
A-Siembra (ha)	0												
B-Recolección (tn)	0												
C-Comercialización (tn)	0												
LUGO													
A-Siembra (ha)	0												
B-Recolección (tn)	0												
C-Comercialización (tn)	0												
OURENSE													
A-Siembra (ha)	0												
B-Recolección (tn)	0												
C-Comercialización (tn)	0												
PONTEVEDRA													
A-Siembra (ha)	0												
B-Recolección (tn)	0												
C-Comercialización (tn)	0												
GALICIA													
A-Siembra (ha)	0												
B-Recolección (tn)	0												
C-Comercialización (tn)	0												
PRINCIPADO DE ASTURIAS													
A-Siembra (ha)	0												
B-Recolección (tn)	0												
C-Comercialización (tn)	0												
CANTABRIA													
A-Siembra (ha)	0												
B-Recolección (tn)	0												
C-Comercialización (tn)	0												
ÁLAVA													
A-Siembra (ha)	0												
B-Recolección (tn)	0												
C-Comercialización (tn)	0												
GUIPÚZCOA													
A-Siembra (ha)	0												
B-Recolección (tn)	0												
C-Comercialización (tn)	0												
VIZCAYA													
A-Siembra (ha)	0												
B-Recolección (tn)	0												
C-Comercialización (tn)	0												
PAÍS VASCO													
A-Siembra (ha)	0												
B-Recolección (tn)	0												
C-Comercialización (tn)	0												

COL ROJA O LOMBARDA

PROVINCIA Y COM. AUTÓNOMA	DATO	MES											
		Ene.	Feb.	Mar.	Abr.	May	Jun.	Jul.	Ago.	Sep.	Oct.	Nov	Dic.
COMUNIDAD FORAL DE NAVARRA													
A-Siembra (ha)	0												
B-Recolección (tn)	0												
C-Comercialización (tn)	0												
LA RIOJA													
A-Siembra (ha)	0												
B-Recolección (tn)	0												
C-Comercialización (tn)	0												
HUESCA													
A-Siembra (ha)	0												
B-Recolección (tn)	0												
C-Comercialización (tn)	0												
TERUEL													
A-Siembra (ha)	0												
B-Recolección (tn)	0												
C-Comercialización (tn)	0												
ZARAGOZA													
A-Siembra (ha)	0												
B-Recolección (tn)	0												
C-Comercialización (tn)	0												
ARAGÓN													
A-Siembra (ha)	0												
B-Recolección (tn)	0												
C-Comercialización (tn)	0												
BARCELONA													
A-Siembra (ha)	0												
B-Recolección (tn)	0												
C-Comercialización (tn)	0												
GIRONA													
A-Siembra (ha)	3					20	40	40					
B-Recolección (tn)	41	40									20	40	
C-Comercialización (tn)	38	40									10	50	
LLEIDA													
A-Siembra (ha)	0												
B-Recolección (tn)	0												
C-Comercialización (tn)	0												
TARRAGONA													
A-Siembra (ha)	0												
B-Recolección (tn)	0												
C-Comercialización (tn)	0												
CATALUÑA													
A-Siembra (ha)	3					20	40	40					
B-Recolección (tn)	41	40									20	40	
C-Comercialización (tn)	38	40									10	50	
ILLES BALEARES													
A-Siembra (ha)	0												
B-Recolección (tn)	0												
C-Comercialización (tn)	0												
ÁVILA													
A-Siembra (ha)	0												
B-Recolección (tn)	0												
C-Comercialización (tn)	0												
BURGOS													
A-Siembra (ha)	0												
B-Recolección (tn)	0												
C-Comercialización (tn)	0												

COL ROJA O LOMBARDA

PROVINCIA Y COM. AUTÓNOMA	DATO	MES											
		Ene.	Feb.	Mar.	Abr.	May	Jun.	Jul.	Ago.	Sep.	Oct.	Nov	Dic.
LEÓN													
A-Siembra (ha)	0												
B-Recolección (tn)	0												
C-Comercialización (tn)	0												
PALENCIA													
A-Siembra (ha)	0												
B-Recolección (tn)	0												
C-Comercialización (tn)	0												
SALAMANCA													
A-Siembra (ha)	0												
B-Recolección (tn)	0												
C-Comercialización (tn)	0												
SEGOVIA													
A-Siembra (ha)	0												
B-Recolección (tn)	0												
C-Comercialización (tn)	0												
SORIA													
A-Siembra (ha)	0												
B-Recolección (tn)	0												
C-Comercialización (tn)	0												
VALLADOLID													
A-Siembra (ha)	0												
B-Recolección (tn)	0												
C-Comercialización (tn)	0												
ZAMORA													
A-Siembra (ha)	0												
B-Recolección (tn)	0												
C-Comercialización (tn)	0												
CASTILLA Y LEÓN													
A-Siembra (ha)	0												
B-Recolección (tn)	0												
C-Comercialización (tn)	0												
COMUNIDAD DE MADRID													
A-Siembra (ha)	0												
B-Recolección (tn)	0												
C-Comercialización (tn)	0												
ALBACETE													
A-Siembra (ha)	0												
B-Recolección (tn)	0												
C-Comercialización (tn)	0												
CIUDAD REAL													
A-Siembra (ha)	0												
B-Recolección (tn)	0												
C-Comercialización (tn)	0												
CUENCA													
A-Siembra (ha)	0												
B-Recolección (tn)	0												
C-Comercialización (tn)	0												
GUADALAJARA													
A-Siembra (ha)	0												
B-Recolección (tn)	0												
C-Comercialización (tn)	0												
TOLEDO													
A-Siembra (ha)	0												
B-Recolección (tn)	0												
C-Comercialización (tn)	0												

COL ROJA O LOMBARDA

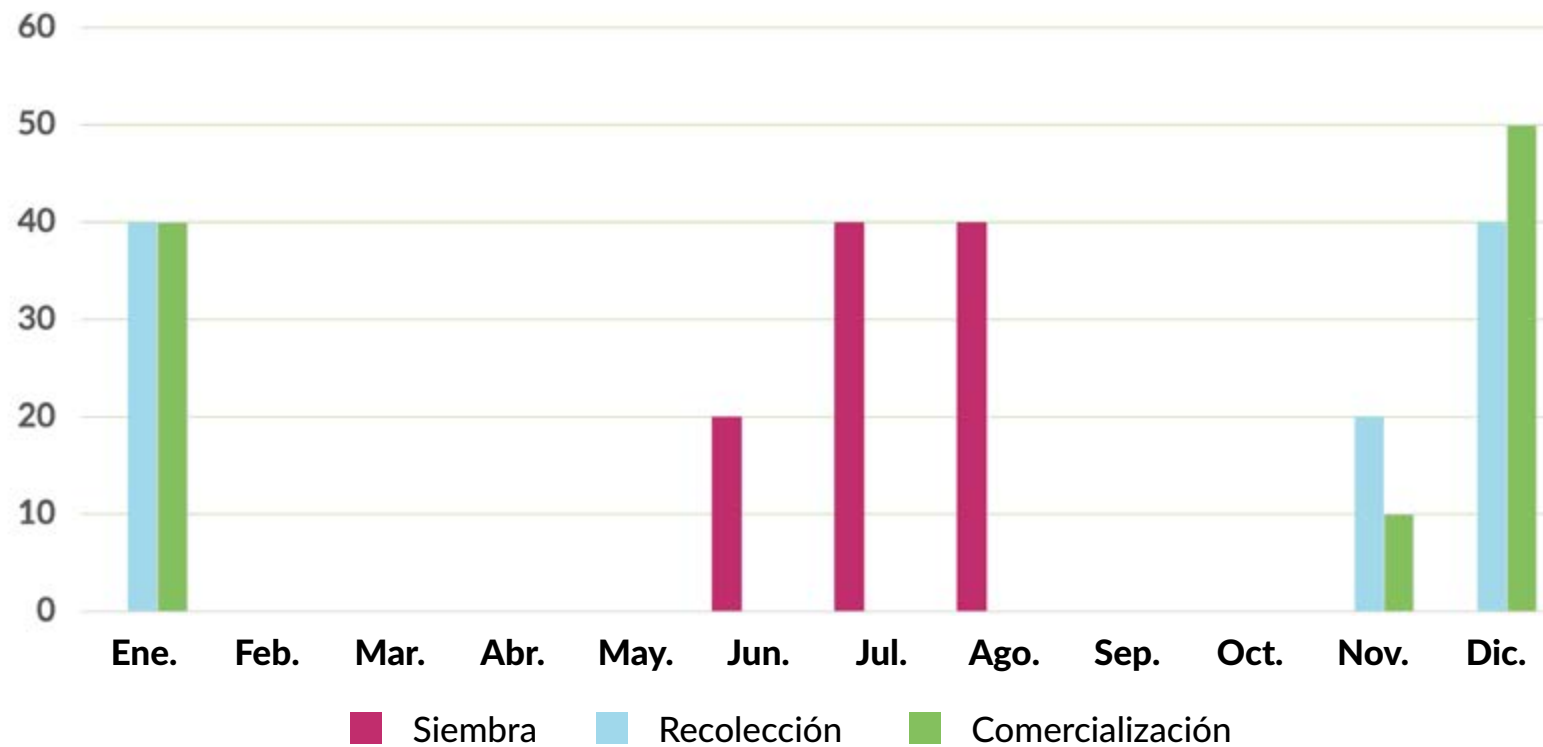
PROVINCIA Y COM. AUTÓNOMA	DATO	MES											
		Ene.	Feb.	Mar.	Abr.	May	Jun.	Jul.	Ago.	Sep.	Oct.	Nov	Dic.
CASTILLA - LA MANCHA													
A-Siembra (ha)	0												
B-Recolección (tn)	0												
C-Comercialización (tn)	0												
ALICANTE													
A-Siembra (ha)	0												
B-Recolección (tn)	0												
C-Comercialización (tn)	0												
CASTELLÓN													
A-Siembra (ha)	0												
B-Recolección (tn)	0												
C-Comercialización (tn)	0												
VALENCIA													
A-Siembra (ha)	0												
B-Recolección (tn)	0												
C-Comercialización (tn)	0												
COMUNITAT VALENCIANA													
A-Siembra (ha)	0												
B-Recolección (tn)	0												
C-Comercialización (tn)	0												
REGIÓN DE MURCIA													
A-Siembra (ha)	0												
B-Recolección (tn)	0												
C-Comercialización (tn)	0												
BADAJOS													
A-Siembra (ha)	0												
B-Recolección (tn)	0												
C-Comercialización (tn)	0												
CÁCERES													
A-Siembra (ha)	0												
B-Recolección (tn)	0												
C-Comercialización (tn)	0												
EXTREMADURA													
A-Siembra (ha)	0												
B-Recolección (tn)	0												
C-Comercialización (tn)	0												
ALMERÍA													
A-Siembra (ha)	0												
B-Recolección (tn)	0												
C-Comercialización (tn)	0												
CÁDIZ													
A-Siembra (ha)	0												
B-Recolección (tn)	0												
C-Comercialización (tn)	0												
CÓRDOBA													
A-Siembra (ha)	0												
B-Recolección (tn)	0												
C-Comercialización (tn)	0												
GRANADA													
A-Siembra (ha)	0												
B-Recolección (tn)	0												
C-Comercialización (tn)	0												
HUELVA													
A-Siembra (ha)	0												
B-Recolección (tn)	0												
C-Comercialización (tn)	0												

COL ROJA O LOMBARDA

PROVINCIA Y COM. AUTÓNOMA	DATO	MES											
		Ene.	Feb.	Mar.	Abr.	May	Jun.	Jul.	Ago.	Sep.	Oct.	Nov	Dic.
JAÉN													
A-Siembra (ha)	0												
B-Recolección (tn)	0												
C-Comercialización (tn)	0												
MÁLAGA													
A-Siembra (ha)	0												
B-Recolección (tn)	0												
C-Comercialización (tn)	0												
SEVILLA													
A-Siembra (ha)	0												
B-Recolección (tn)	0												
C-Comercialización (tn)	0												
ANDALUCÍA													
A-Siembra (ha)	0												
B-Recolección (tn)	0												
C-Comercialización (tn)	0												
LAS PALMAS													
A-Siembra (ha)	0												
B-Recolección (tn)	0												
C-Comercialización (tn)	0												
SANTA CRUZ DE TENERIFE													
A-Siembra (ha)	0												
B-Recolección (tn)	0												
C-Comercialización (tn)	0												
CANARIAS													
A-Siembra (ha)	0												
B-Recolección (tn)	0												
C-Comercialización (tn)	0												
TOTAL NACIONAL													
A-Siembra (ha)	3					20	40	40					
B-Recolección (tn)	41	40									20	40	
C-Comercialización (tn)	38	40									10	50	

COL ROJA O LOMBARDA

Siembra, recolección y comercialización



[Volver a Contenido](#)

BERZA

PROVINCIA Y COM. AUTÓNOMA	DATO	MES											
		Ene.	Feb.	Mar.	Abr.	May	Jun.	Jul.	Ago.	Sep.	Oct.	Nov	Dic.
A CORUÑA													
A-Siembra (ha)	62	25										50	25
B-Recolección (tn)	2.953	25	25	25	25								
C-Comercialización (tn)	637	25	25	25	25								
LUGO													
A-Siembra (ha)	82	25	25									25	25
B-Recolección (tn)	3.911	20	20	20	20	20							
C-Comercialización (tn)	1.173	20	20	20	20	20							
OURENSE													
A-Siembra (ha)	52	25									25	25	25
B-Recolección (tn)	2.355	20	20	20	20								20
C-Comercialización (tn)	707	20	20	20	20								20
PONTEVEDRA													
A-Siembra (ha)	45	25										50	25
B-Recolección (tn)	2.010	25	25	25	25								
C-Comercialización (tn)	604	25	25	25	25								
GALICIA													
A-Siembra (ha)	241	25	9								5	36	25
B-Recolección (tn)	11.229	23	22	22	22	7							4
C-Comercialización (tn)	3.121	22	22	22	21	8							5
PRINCIPADO DE ASTURIAS													
A-Siembra (ha)	117	25							40			20	15
B-Recolección (tn)	1.755	10	15	5	5	5	5	5	5	5	10	15	15
C-Comercialización (tn)	1.189	15	15	15	10	10	5	5			5	10	10
CANTABRIA													
A-Siembra (ha)	7							50			50		
B-Recolección (tn)	154	20	30	30	20								
C-Comercialización (tn)	154	20	30	30	20								
ÁLAVA													
A-Siembra (ha)	30	5	5	5	5			30	40	10			
B-Recolección (tn)	817	25	15	6	5	2	1	1			5	10	30
C-Comercialización (tn)	16	24	14	6	5	2	1	1	1	1	5	10	30
GUIPÚZCOA													
A-Siembra (ha)	16	5	5	5	5			30	40	10			
B-Recolección (tn)	306	25	15	6	5	2	1	1			5	10	30
C-Comercialización (tn)	73	25	15	6	5	2	1	1			5	10	30
VIZCAYA													
A-Siembra (ha)	25	5	5	5	5			30	40	10			
B-Recolección (tn)	576	25	15	6	5	2	1	1			5	10	30
C-Comercialización (tn)	63	24	14	6	5	2	1	1	1	1	5	10	30
PAÍS VASCO													
A-Siembra (ha)	71	5	5	5	5			30	40	10			
B-Recolección (tn)	1.699	25	15	6	5	2	1	1			5	10	30
C-Comercialización (tn)	152	24	14	6	5	2	1	1	1	1	5	10	30

B E R Z A

PROVINCIA Y COM. AUTÓNOMA	DATO	MES											
		Ene.	Feb.	Mar.	Abr.	May	Jun.	Jul.	Ago.	Sep.	Oct.	Nov	Dic.
COMUNIDAD FORAL DE NAVARRA													
A-Siembra (ha)	13		5	5			10	80					
B-Recolección (tn)	315	20	20	10		5	5				20	20	
C-Comercialización (tn)	310	20	20	10		5	5				20	20	
LA RIOJA													
A-Siembra (ha)	0												
B-Recolección (tn)	0												
C-Comercialización (tn)	0												
HUESCA													
A-Siembra (ha)	6					10	60	10	10	10			
B-Recolección (tn)	168	25	10							15	25	25	
C-Comercialización (tn)	133	25	10							15	25	25	
TERUEL													
A-Siembra (ha)	0												
B-Recolección (tn)	0												
C-Comercialización (tn)	0												
ZARAGOZA													
A-Siembra (ha)	6					10	60	10	10	10			
B-Recolección (tn)	168	25	10							15	25	25	
C-Comercialización (tn)	158	25	10							15	25	25	
ARAGÓN													
A-Siembra (ha)	12					10	60	10	10	10			
B-Recolección (tn)	336	25	10							15	25	25	
C-Comercialización (tn)	291	25	10							15	25	25	
BARCELONA													
A-Siembra (ha)	0												
B-Recolección (tn)	0												
C-Comercialización (tn)	0												
GIRONA													
A-Siembra (ha)	15			50	50								
B-Recolección (tn)	370										60	40	
C-Comercialización (tn)	369	20									40	40	
LLEIDA													
A-Siembra (ha)	5						30	70					
B-Recolección (tn)	96	30	30	10									30
C-Comercialización (tn)	32	30	30	10									30
TARRAGONA													
A-Siembra (ha)	0												
B-Recolección (tn)	0												
C-Comercialización (tn)	0												
CATALUÑA													
A-Siembra (ha)	20			37	37		8	18					
B-Recolección (tn)	466	6	6	2							48	38	
C-Comercialización (tn)	401	21	2	1							37	39	
ILLES BALEARES													
A-Siembra (ha)	0												
B-Recolección (tn)	0												
C-Comercialización (tn)	0												
ÁVILA													
A-Siembra (ha)	2						100						
B-Recolección (tn)	45										40	60	
C-Comercialización (tn)	36										40	60	
BURGOS													
A-Siembra (ha)	0												
B-Recolección (tn)	0												
C-Comercialización (tn)	0												

B E R Z A

PROVINCIA Y COM. AUTÓNOMA	DATO	MES											
		Ene.	Feb.	Mar.	Abr.	May	Jun.	Jul.	Ago.	Sep.	Oct.	Nov	Dic.
LEÓN													
A-Siembra (ha)	2					25	25	25	25				
B-Recolección (tn)	78								25	25	25	25	
C-Comercialización (tn)	76								25	25	25	25	
PALENCIA													
A-Siembra (ha)	1							100					
B-Recolección (tn)	40	30									30	40	
C-Comercialización (tn)	40	30									30	40	
SALAMANCA													
A-Siembra (ha)	47									50	50		
B-Recolección (tn)	1.239	30	40										30
C-Comercialización (tn)	716	30	40										30
SEGOVIA													
A-Siembra (ha)	6				80	20							
B-Recolección (tn)	72							20	60	20			
C-Comercialización (tn)	72							20	60	20			
SORIA													
A-Siembra (ha)	0												
B-Recolección (tn)	0												
C-Comercialización (tn)	0												
VALLADOLID													
A-Siembra (ha)	19		6	6	6	6	6	35	35				
B-Recolección (tn)	480	10	10	10	10			10	10	10	10	10	10
C-Comercialización (tn)	474	10	10	10	10			10	10	10	10	10	10
ZAMORA													
A-Siembra (ha)	0												
B-Recolección (tn)	0												
C-Comercialización (tn)	0												
CASTILLA Y LEÓN													
A-Siembra (ha)	77		1	1	1	8	4	11	12		31	31	
B-Recolección (tn)	1.954	22	29	2	2			2	3	6	4	5	25
C-Comercialización (tn)	1.414	19	24	3	3			3	4	8	6	7	23
COMUNIDAD DE MADRID													
A-Siembra (ha)													
B-Recolección (tn)													
C-Comercialización (tn)													
ALBACETE													
A-Siembra (ha)	0												
B-Recolección (tn)	0												
C-Comercialización (tn)	0												
CIUDAD REAL													
A-Siembra (ha)	0												
B-Recolección (tn)	0												
C-Comercialización (tn)	0												
CUENCA													
A-Siembra (ha)	0												
B-Recolección (tn)	0												
C-Comercialización (tn)	0												
GUADALAJARA													
A-Siembra (ha)	5		20	20	20				20	20			
B-Recolección (tn)	14		10	10	10	10	10	10	10	10	10	10	10
C-Comercialización (tn)	13	5	5	10	10	10	10	10	10	10	10	10	10
TOLEDO													
A-Siembra (ha)	20								100				
B-Recolección (tn)	326										30	70	
C-Comercialización (tn)	313										30	70	

B E R Z A

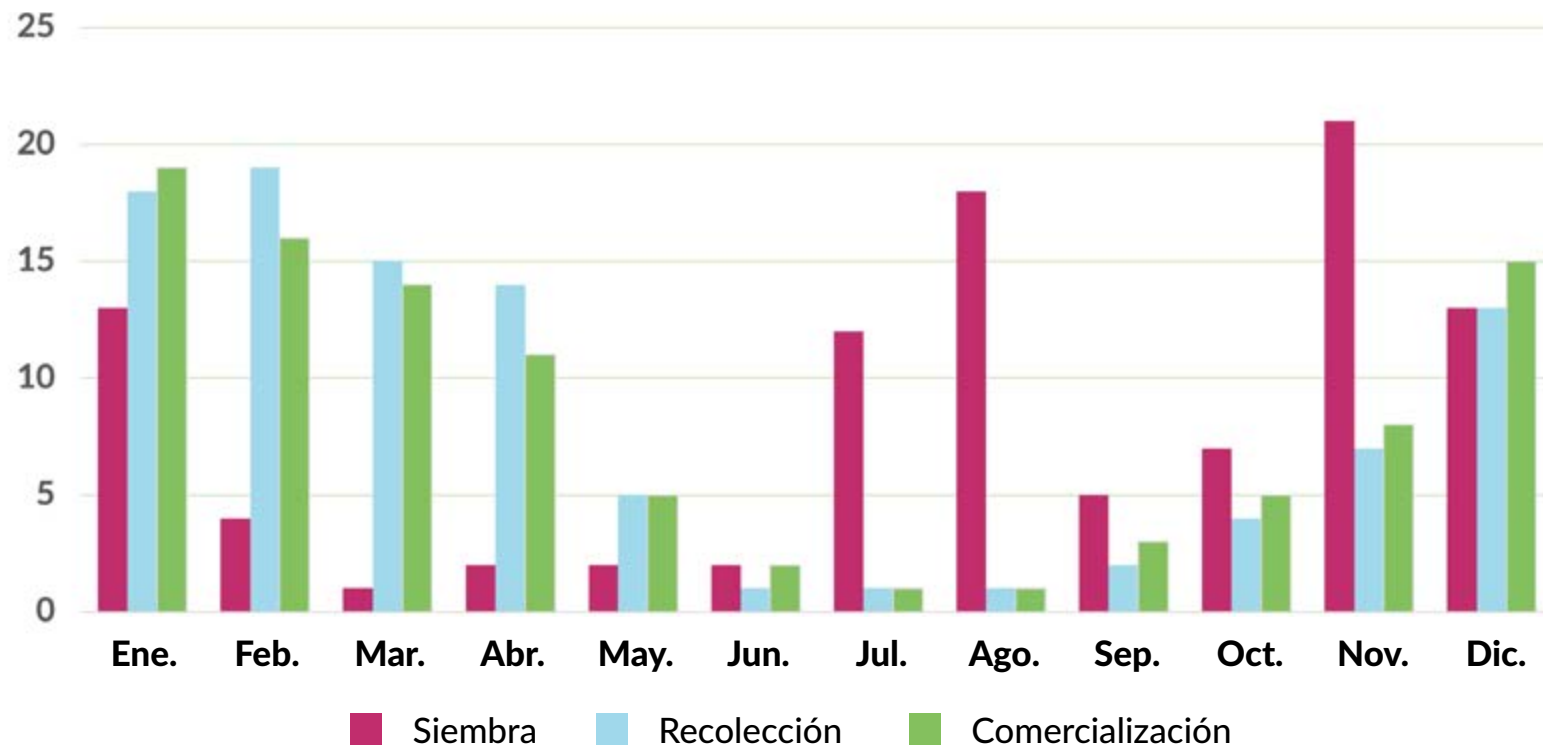
PROVINCIA Y COM. AUTÓNOMA	DATO	MES											
		Ene.	Feb.	Mar.	Abr.	May	Jun.	Jul.	Ago.	Sep.	Oct.	Nov	Dic.
CASTILLA - LA MANCHA													
A-Siembra (ha)	25			4	4	4		80	4	4			
B-Recolección (tn)	340											30	70
C-Comercialización (tn)	326											30	70
ALICANTE													
A-Siembra (ha)	0												
B-Recolección (tn)	0												
C-Comercialización (tn)	0												
CASTELLÓN													
A-Siembra (ha)	0												
B-Recolección (tn)	0												
C-Comercialización (tn)	0												
VALENCIA													
A-Siembra (ha)	0												
B-Recolección (tn)	0												
C-Comercialización (tn)	0												
COMUNITAT VALENCIANA													
A-Siembra (ha)	0												
B-Recolección (tn)	0												
C-Comercialización (tn)	0												
REGIÓN DE MURCIA													
A-Siembra (ha)	1	10	10						10	20	20	20	10
B-Recolección (tn)	23	15	20	25	10	10						10	10
C-Comercialización (tn)	23	15	20	25	10	10						10	10
BADAJOS													
A-Siembra (ha)	13	25	25									25	25
B-Recolección (tn)	304		25	25	25	25							
C-Comercialización (tn)	304		25	25	25	25							
CÁCERES													
A-Siembra (ha)	4	25	25									25	25
B-Recolección (tn)	98		25	25	25	25							
C-Comercialización (tn)	98		25	25	25	25							
EXTREMADURA													
A-Siembra (ha)	17	25	25									25	25
B-Recolección (tn)	402		25	25	25	25							
C-Comercialización (tn)	402		25	25	25	25							
ALMERÍA													
A-Siembra (ha)	5		24	8	4	9	13	13	2	6	12	4	5
B-Recolección (tn)	70	2	14	19	8	8	6	7	10	7	8	7	4
C-Comercialización (tn)	66	2	14	19	8	8	6	7	10	7	8	7	4
CÁDIZ													
A-Siembra (ha)	0												
B-Recolección (tn)	0												
C-Comercialización (tn)	0												
CÓRDOBA													
A-Siembra (ha)	37						10	20	20	20	10	10	10
B-Recolección (tn)	561	10	10	10						10	20	20	20
C-Comercialización (tn)	522	20	10	10						10	20	10	20
GRANADA													
A-Siembra (ha)	17						10	20	20	20	10	10	10
B-Recolección (tn)	128	10	10	10						10	20	20	20
C-Comercialización (tn)	128	20	10	10						10	20	10	20
HUELVA													
A-Siembra (ha)	0												
B-Recolección (tn)	0												
C-Comercialización (tn)	0												

B E R Z A

PROVINCIA Y COM. AUTÓNOMA	DATO	MES											
		Ene.	Feb.	Mar.	Abr.	May	Jun.	Jul.	Ago.	Sep.	Oct.	Nov	Dic.
JAÉN													
A-Siembra (ha)	30						10	20	20	20	10	10	10
B-Recolección (tn)	259	10	10	10						10	20	20	20
C-Comercialización (tn)	256	20	10	10						10	20	10	20
MÁLAGA													
A-Siembra (ha)	32						10	20	20	20	10	10	10
B-Recolección (tn)	686	10	10	10						10	20	20	20
C-Comercialización (tn)	686	20	10	10						10	20	10	20
SEVILLA													
A-Siembra (ha)	1						10	20	20	20	10	10	10
B-Recolección (tn)	11	10	10	10						10	20	20	20
C-Comercialización (tn)	11	20	10	10						10	20	10	20
ANDALUCÍA													
A-Siembra (ha)	122		1				10	21	19	19	10	10	10
B-Recolección (tn)	1.715	10	10	10						10	21	20	19
C-Comercialización (tn)	1.669	19	10	10						10	21	10	20
LAS PALMAS													
A-Siembra (ha)	0												
B-Recolección (tn)	0												
C-Comercialización (tn)	0												
SANTA CRUZ DE TENERIFE													
A-Siembra (ha)	0												
B-Recolección (tn)	0												
C-Comercialización (tn)	0												
CANARIAS													
A-Siembra (ha)	0												
B-Recolección (tn)	0												
C-Comercialización (tn)	0												
TOTAL NACIONAL													
A-Siembra (ha)	723	13	4	1	2	2	2	12	18	5	7	21	13
B-Recolección (tn)	20.388	18	19	15	14	5	1	1	1	2	4	7	13
C-Comercialización (tn)	9.452	19	16	14	11	5	2	1	1	3	5	8	15

B E R Z A

Siembra, recolección y comercialización



[Volver a Contenido](#)

ESPÁRRAGO

PROVINCIA Y COM. AUTÓNOMA	DATO	MES											
		Ene.	Feb.	Mar.	Abr.	May	Jun.	Jul.	Ago.	Sep.	Oct.	Nov	Dic.
A CORUÑA													
A-Siembra (ha)	0												
B-Recolección (tn)	0												
C-Comercialización (tn)	0												
LUGO													
A-Siembra (ha)	0												
B-Recolección (tn)	0												
C-Comercialización (tn)	0												
OURENSE													
A-Siembra (ha)	0												
B-Recolección (tn)	0												
C-Comercialización (tn)	0												
PONTEVEDRA													
A-Siembra (ha)	0												
B-Recolección (tn)	0												
C-Comercialización (tn)	0												
GALICIA													
A-Siembra (ha)	0												
B-Recolección (tn)	0												
C-Comercialización (tn)	0												
PRINCIPADO DE ASTURIAS													
A-Siembra (ha)	0												
B-Recolección (tn)	0												
C-Comercialización (tn)	0												
CANTABRIA													
A-Siembra (ha)	0												
B-Recolección (tn)	0												
C-Comercialización (tn)	0												
ÁLAVA													
A-Siembra (ha)	1		50	50									
B-Recolección (tn)	3				10	70	20						
C-Comercialización (tn)	3				10	70	20						
GUIPÚZCOA													
A-Siembra (ha)	0												
B-Recolección (tn)	0												
C-Comercialización (tn)	0												
VIZCAYA													
A-Siembra (ha)	0												
B-Recolección (tn)	0												
C-Comercialización (tn)	0												
PAÍS VASCO													
A-Siembra (ha)	1		50	50									
B-Recolección (tn)	3				10	70	20						
C-Comercialización (tn)	3				10	70	20						

E S P A Ñ A

PROVINCIA Y COM. AUTÓNOMA	DATO	MES											
		Ene.	Feb.	Mar.	Abr.	May	Jun.	Jul.	Ago.	Sep.	Oct.	Nov	Dic.
COMUNIDAD FORAL DE NAVARRA													
A-Siembra (ha)	1.263			50	50								
B-Recolección (tn)	4.399				30	60	10						
C-Comercialización (tn)	4.339				30	60	10						
LA RIOJA													
A-Siembra (ha)	59		5	60	35								
B-Recolección (tn)	192			5	35	35	25						
C-Comercialización (tn)	182			5	35	35	25						
HUESCA													
A-Siembra (ha)	4		100										
B-Recolección (tn)	21				10	45	45						
C-Comercialización (tn)	21				10	45	45						
TERUEL													
A-Siembra (ha)	15		50	50									
B-Recolección (tn)	48				10	45	40	5					
C-Comercialización (tn)	48				10	45	40	5					
ZARAGOZA													
A-Siembra (ha)	41		100										
B-Recolección (tn)	211				10	45	45						
C-Comercialización (tn)	211				10	45	45						
ARAGÓN													
A-Siembra (ha)	60		87	13									
B-Recolección (tn)	280				10	45	44	1					
C-Comercialización (tn)	280				10	45	44	1					
BARCELONA													
A-Siembra (ha)	5		20	55	25								
B-Recolección (tn)	30			10	20	50	20						
C-Comercialización (tn)	30			10	20	50	20						
GIRONA													
A-Siembra (ha)	0												
B-Recolección (tn)	0												
C-Comercialización (tn)	0												
LLEIDA													
A-Siembra (ha)	0												
B-Recolección (tn)	0												
C-Comercialización (tn)	0												
TARRAGONA													
A-Siembra (ha)	1		20	40	40								
B-Recolección (tn)	6			25	25	25	25						
C-Comercialización (tn)	6			25	25	25	25						
CATALUÑA													
A-Siembra (ha)	6		20	52	28								
B-Recolección (tn)	36			13	21	45	21						
C-Comercialización (tn)	36			13	21	45	21						
ILLES BALEARES													
A-Siembra (ha)	0												
B-Recolección (tn)	0												
C-Comercialización (tn)	0												
ÁVILA													
A-Siembra (ha)	10		100										
B-Recolección (tn)	52				20	60	20						
C-Comercialización (tn)	51				20	60	20						
BURGOS													
A-Siembra (ha)	0												
B-Recolección (tn)	0												
C-Comercialización (tn)	0												

ESPÁRAGO

PROVINCIA Y COM. AUTÓNOMA	DATO	MES											
		Ene.	Feb.	Mar.	Abr.	May	Jun.	Jul.	Ago.	Sep.	Oct.	Nov	Dic.
LEÓN													
A-Siembra (ha)	5			100									
B-Recolección (tn)	32							100					
C-Comercialización (tn)	32							100					
PALENCIA													
A-Siembra (ha)	0												
B-Recolección (tn)	0												
C-Comercialización (tn)	0												
SALAMANCA													
A-Siembra (ha)	0												
B-Recolección (tn)	0												
C-Comercialización (tn)	0												
SEGOVIA													
A-Siembra (ha)	5					80	20						
B-Recolección (tn)	53							20	80				
C-Comercialización (tn)	53							20	80				
SORIA													
A-Siembra (ha)	0												
B-Recolección (tn)	0												
C-Comercialización (tn)	0												
VALLADOLID													
A-Siembra (ha)	44		40	40	20								
B-Recolección (tn)	246			15	35	35	15						
C-Comercialización (tn)	244			15	35	35	15						
ZAMORA													
A-Siembra (ha)	27			50	30	20							
B-Recolección (tn)	56				50	30	20						
C-Comercialización (tn)	55				50	30	20						
CASTILLA Y LEÓN													
A-Siembra (ha)	91		19	51	19	10	1						
B-Recolección (tn)	439			8	28	32	13	7	2	10			
C-Comercialización (tn)	435			8	29	31	13	7	2	10			
COMUNIDAD DE MADRID													
A-Siembra (ha)	72			100									
B-Recolección (tn)	520			5	20	45	30						
C-Comercialización (tn)	494				25	45	30						
ALBACETE													
A-Siembra (ha)	0												
B-Recolección (tn)	0												
C-Comercialización (tn)	0												
CIUDAD REAL													
A-Siembra (ha)	42		30	70									
B-Recolección (tn)	212			10	50	30	10						
C-Comercialización (tn)	210			5	45	40	10						
CUENCA													
A-Siembra (ha)	0												
B-Recolección (tn)	0												
C-Comercialización (tn)	0												
GUADALAJARA													
A-Siembra (ha)	639		25	25	25	25							
B-Recolección (tn)	3.742		5	30	35	30							
C-Comercialización (tn)	3.742			25	30	30	15						
TOLEDO													
A-Siembra (ha)	57		50	50									
B-Recolección (tn)	325			10	40	40	10						
C-Comercialización (tn)	322			10	40	40	10						

ESPÁRAGO

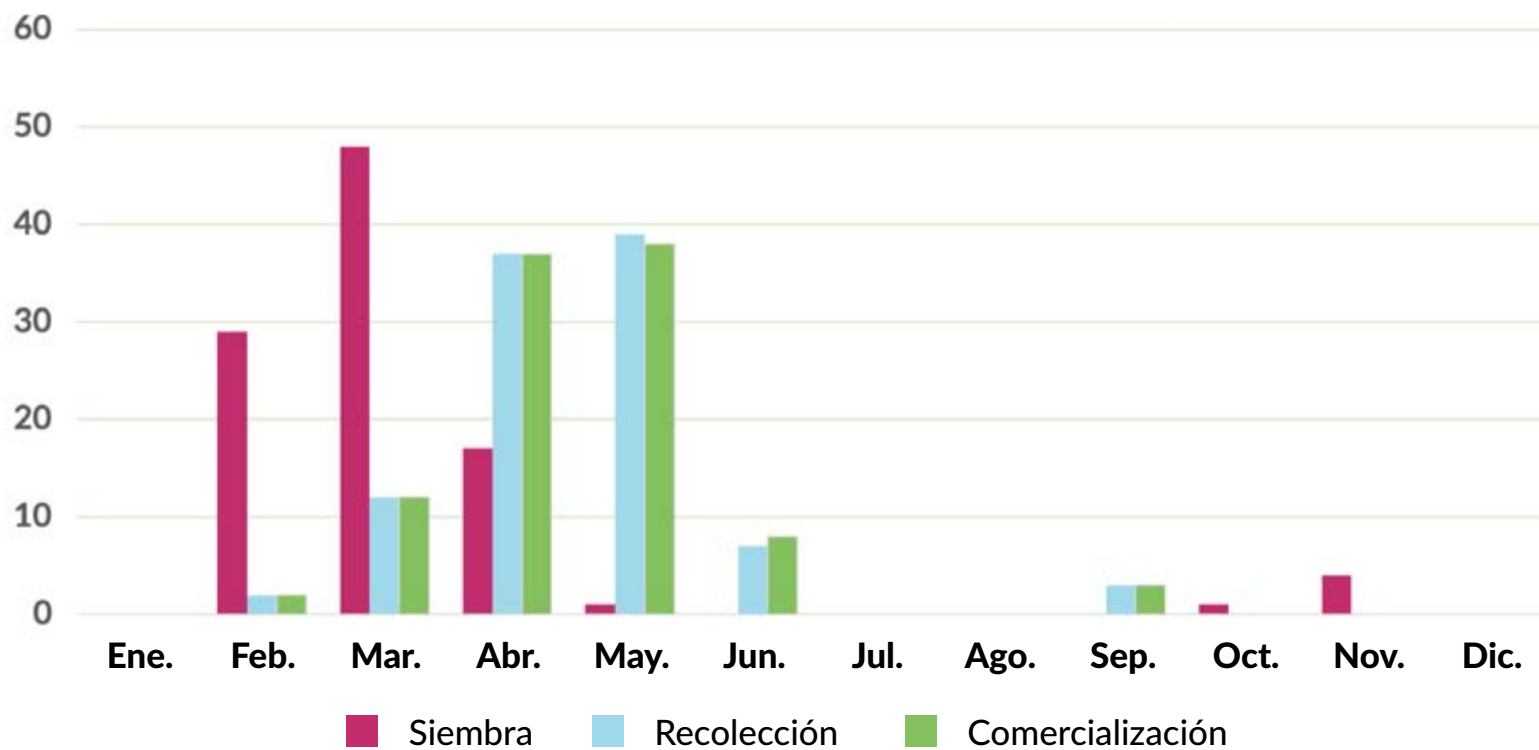
PROVINCIA Y COM. AUTÓNOMA	DATO	MES											
		Ene.	Feb.	Mar.	Abr.	May	Jun.	Jul.	Ago.	Sep.	Oct.	Nov	Dic.
CASTILLA - LA MANCHA													
A-Siembra (ha)	738		27	29	22	22							
B-Recolección (tn)	4.279		4	27	37	31	1						
C-Comercialización (tn)	4.274			23	32	31	14						
ALICANTE													
A-Siembra (ha)	12		30	70									
B-Recolección (tn)	60	15	15	20	15	10	5				5	15	
C-Comercialización (tn)	60	15	15	20	15	10	5				5	15	
CASTELLÓN													
A-Siembra (ha)	2		10	90									
B-Recolección (tn)	6				20	40	40						
C-Comercialización (tn)	6				20	40	40						
VALENCIA													
A-Siembra (ha)	0												
B-Recolección (tn)	0												
C-Comercialización (tn)	0												
COMUNITAT VALENCIANA													
A-Siembra (ha)	14		27	73									
B-Recolección (tn)	66	14	14	17	15	13	8				5	14	
C-Comercialización (tn)	66	14	14	17	15	13	8				5	14	
REGIÓN DE MURCIA													
A-Siembra (ha)	8		30	60	10								
B-Recolección (tn)	41			30	40	25	5						
C-Comercialización (tn)	41			25	35	20	20						
BADAJOS													
A-Siembra (ha)	428		10	40	50								
B-Recolección (tn)	2.914				60	40							
C-Comercialización (tn)	2.914				60	40							
CÁCERES													
A-Siembra (ha)	306		10	40	50								
B-Recolección (tn)	1.945				60	40							
C-Comercialización (tn)	1.945				60	40							
EXTREMADURA													
A-Siembra (ha)	734		10	40	50								
B-Recolección (tn)	4.859				60	40							
C-Comercialización (tn)	4.859				60	40							
ALMERÍA													
A-Siembra (ha)	41			50	50								
B-Recolección (tn)	255	10	35	30	15	10							
C-Comercialización (tn)	244	10	35	30	15	10							
CÁDIZ													
A-Siembra (ha)	316		40	50	10								
B-Recolección (tn)	1.433		20	20	25	20	15						
C-Comercialización (tn)	1.370		20	20	25	20	15						
CÓRDOBA													
A-Siembra (ha)	263		40	50	10								
B-Recolección (tn)	1.151		10	15	25	30	20						
C-Comercialización (tn)	1.122		10	15	25	30	20						
GRANADA													
A-Siembra (ha)	6.054		40	50	10								
B-Recolección (tn)	32.138			8	39	41	7		5				
C-Comercialización (tn)	31.817			8	39	41	7		5				
HUELVA													
A-Siembra (ha)	5		60	40									
B-Recolección (tn)	26		5	30	30	30	5						
C-Comercialización (tn)	26		5	30	30	30	5						

ESPÁRAGO

PROVINCIA Y COM. AUTÓNOMA	DATO	MES											
		Ene.	Feb.	Mar.	Abr.	May	Jun.	Jul.	Ago.	Sep.	Oct.	Nov	Dic.
JAÉN													
A-Siembra (ha)	433		15	85									
B-Recolección (tn)	1.251			5	30	40	25						
C-Comercialización (tn)	1.169			5	30	40	25						
MÁLAGA													
A-Siembra (ha)	537									20	80		
B-Recolección (tn)	2.494		10	70	20								
C-Comercialización (tn)	2.494		10	70	20								
SEVILLA													
A-Siembra (ha)	629		40	50	10								
B-Recolección (tn)	2.000		15	35	35	15							
C-Comercialización (tn)	2.000		15	35	35	15							
ANDALUCÍA													
A-Siembra (ha)	8.278		36	49	9						1	5	
B-Recolección (tn)	40.748		3	14	36	36	7		4				
C-Comercialización (tn)	40.242		3	14	36	36	7		4				
LAS PALMAS													
A-Siembra (ha)	0												
B-Recolección (tn)	0												
C-Comercialización (tn)	0												
SANTA CRUZ DE TENERIFE													
A-Siembra (ha)	0												
B-Recolección (tn)	0												
C-Comercialización (tn)	0												
CANARIAS													
A-Siembra (ha)	0												
B-Recolección (tn)	0												
C-Comercialización (tn)	0												
TOTAL NACIONAL													
A-Siembra (ha)	11.324		29	48	17	1					1	4	
B-Recolección (tn)	55.862		2	12	37	39	7		3				
C-Comercialización (tn)	55.251		2	12	37	38	8		3				

ESPÁRRAGO

Siembra, recolección y comercialización



[Volver a Contenido](#)

A P I O

PROVINCIA Y COM. AUTÓNOMA	DATO	MES											
		ENE.	FEB.	MAR.	ABR.	MAY.	JUN.	JUL.	AGO.	SEP.	OCT.	NOV.	DIC.
A CORUÑA													
A-Siembra (ha)	0												
B-Recolección (tn)	0												
C-Comercialización (tn)	0												
LUGO													
A-Siembra (ha)	0												
B-Recolección (tn)	0												
C-Comercialización (tn)	0												
OURENSE													
A-Siembra (ha)	0												
B-Recolección (tn)	0												
C-Comercialización (tn)	0												
PONTEVEDRA													
A-Siembra (ha)	0												
B-Recolección (tn)	0												
C-Comercialización (tn)	0												
GALICIA													
A-Siembra (ha)	0												
B-Recolección (tn)	0												
C-Comercialización (tn)	0												
PRINCIPADO DE ASTURIAS													
A-Siembra (ha)	0												
B-Recolección (tn)	0												
C-Comercialización (tn)	0												
CANTABRIA													
A-Siembra (ha)	2			20	30	30	20						
B-Recolección (tn)	8	30	30	20							10	10	
C-Comercialización (tn)	8	30	30	20							10	10	
ÁLAVA													
A-Siembra (ha)	0												
B-Recolección (tn)	0												
C-Comercialización (tn)	0												
GUIPÚZCOA													
A-Siembra (ha)	0												
B-Recolección (tn)	0												
C-Comercialización (tn)	0												
VIZCAYA													
A-Siembra (ha)	0												
B-Recolección (tn)	0												
C-Comercialización (tn)	0												
PAÍS VASCO													
A-Siembra (ha)	0												
B-Recolección (tn)	0												
C-Comercialización (tn)	0												

PROVINCIA Y COM. AUTÓNOMA	DATO	MES											
		Ene.	Feb.	Mar.	Abr.	May	Jun.	Jul.	Ago.	Sep.	Oct.	Nov	Dic.
COMUNIDAD FORAL DE NAVARRA													
A-Siembra (ha)	4				50	50							
B-Recolección (tn)	142											50	50
C-Comercialización (tn)	142											50	50
LA RIOJA													
A-Siembra (ha)	12						25	55	20				
B-Recolección (tn)	279	15								10	20	35	20
C-Comercialización (tn)	276	15								10	20	35	20
HUESCA													
A-Siembra (ha)	0												
B-Recolección (tn)	0												
C-Comercialización (tn)	0												
TERUEL													
A-Siembra (ha)	0												
B-Recolección (tn)	0												
C-Comercialización (tn)	0												
ZARAGOZA													
A-Siembra (ha)	1			10	70	20							
B-Recolección (tn)	30	10	10	5				5	5	15	25	25	
C-Comercialización (tn)	30	10	10	5				5	5	15	25	25	
ARAGÓN													
A-Siembra (ha)	1			10	70	20							
B-Recolección (tn)	30	10	10	5				5	5	15	25	25	
C-Comercialización (tn)	30	10	10	5				5	5	15	25	25	
BARCELONA													
A-Siembra (ha)	134						20	30	30	20			
B-Recolección (tn)	3.412	20	15	10	10					10	15	20	
C-Comercialización (tn)	3.396	20	15	10	10					10	15	20	
GIRONA													
A-Siembra (ha)	15				25	25	25	25					
B-Recolección (tn)	367	25								25	25	25	
C-Comercialización (tn)	367	25								25	25	25	
LLEIDA													
A-Siembra (ha)	2						40	60					
B-Recolección (tn)	41									20	50	30	
C-Comercialización (tn)	12									20	50	30	
TARRAGONA													
A-Siembra (ha)	74				20	25	25	20	10				
B-Recolección (tn)	1.768					20	25	25	20	10			
C-Comercialización (tn)	1.764					20	25	25	20	10			
CATALUÑA													
A-Siembra (ha)	225				8	10	10	21	21	18	12		
B-Recolección (tn)	5.588	14	9	6	6	6	8	8	6	3	8	11	15
C-Comercialización (tn)	5.539	14	9	6	6	6	8	8	6	3	8	11	15
ILLES BALEARES													
A-Siembra (ha)	34		40	40				20					
B-Recolección (tn)	559	10	10	10	10	10	10	5		5	10	10	10
C-Comercialización (tn)	559	10	10	10	10	10	10	5		5	10	10	10
ÁVILA													
A-Siembra (ha)	0												
B-Recolección (tn)	0												
C-Comercialización (tn)	0												
BURGOS													
A-Siembra (ha)	0												
B-Recolección (tn)	0												
C-Comercialización (tn)	0												

PROVINCIA Y COM. AUTÓNOMA	DATO	MES											
		Ene.	Feb.	Mar.	Abr.	May	Jun.	Jul.	Ago.	Sep.	Oct.	Nov	Dic.
LEÓN													
A-Siembra (ha)	2						100						
B-Recolección (tn)	13	50											50
C-Comercialización (tn)	12	50											50
PALENCIA													
A-Siembra (ha)	0												
B-Recolección (tn)	0												
C-Comercialización (tn)	0												
SALAMANCA													
A-Siembra (ha)	0												
B-Recolección (tn)	0												
C-Comercialización (tn)	0												
SEGOVIA													
A-Siembra (ha)	6				100								
B-Recolección (tn)	95								60	40			
C-Comercialización (tn)	95								60	40			
SORIA													
A-Siembra (ha)	0												
B-Recolección (tn)	0												
C-Comercialización (tn)	0												
VALLADOLID													
A-Siembra (ha)	0												
B-Recolección (tn)	0												
C-Comercialización (tn)	0												
ZAMORA													
A-Siembra (ha)	0												
B-Recolección (tn)	0												
C-Comercialización (tn)	0												
CASTILLA Y LEÓN													
A-Siembra (ha)	8				75	25							
B-Recolección (tn)	108	6							53	35			6
C-Comercialización (tn)	107	6							52	36			6
COMUNIDAD DE MADRID													
A-Siembra (ha)													
B-Recolección (tn)													
C-Comercialización (tn)													
ALBACETE													
A-Siembra (ha)	0												
B-Recolección (tn)	0												
C-Comercialización (tn)	0												
CIUDAD REAL													
A-Siembra (ha)	0												
B-Recolección (tn)	0												
C-Comercialización (tn)	0												
CUENCA													
A-Siembra (ha)	0												
B-Recolección (tn)	0												
C-Comercialización (tn)	0												
GUADALAJARA													
A-Siembra (ha)	0												
B-Recolección (tn)	0												
C-Comercialización (tn)	0												
TOLEDO													
A-Siembra (ha)	2					20	40	40					
B-Recolección (tn)	49	25								25	25		25
C-Comercialización (tn)	48	25								25	25		25

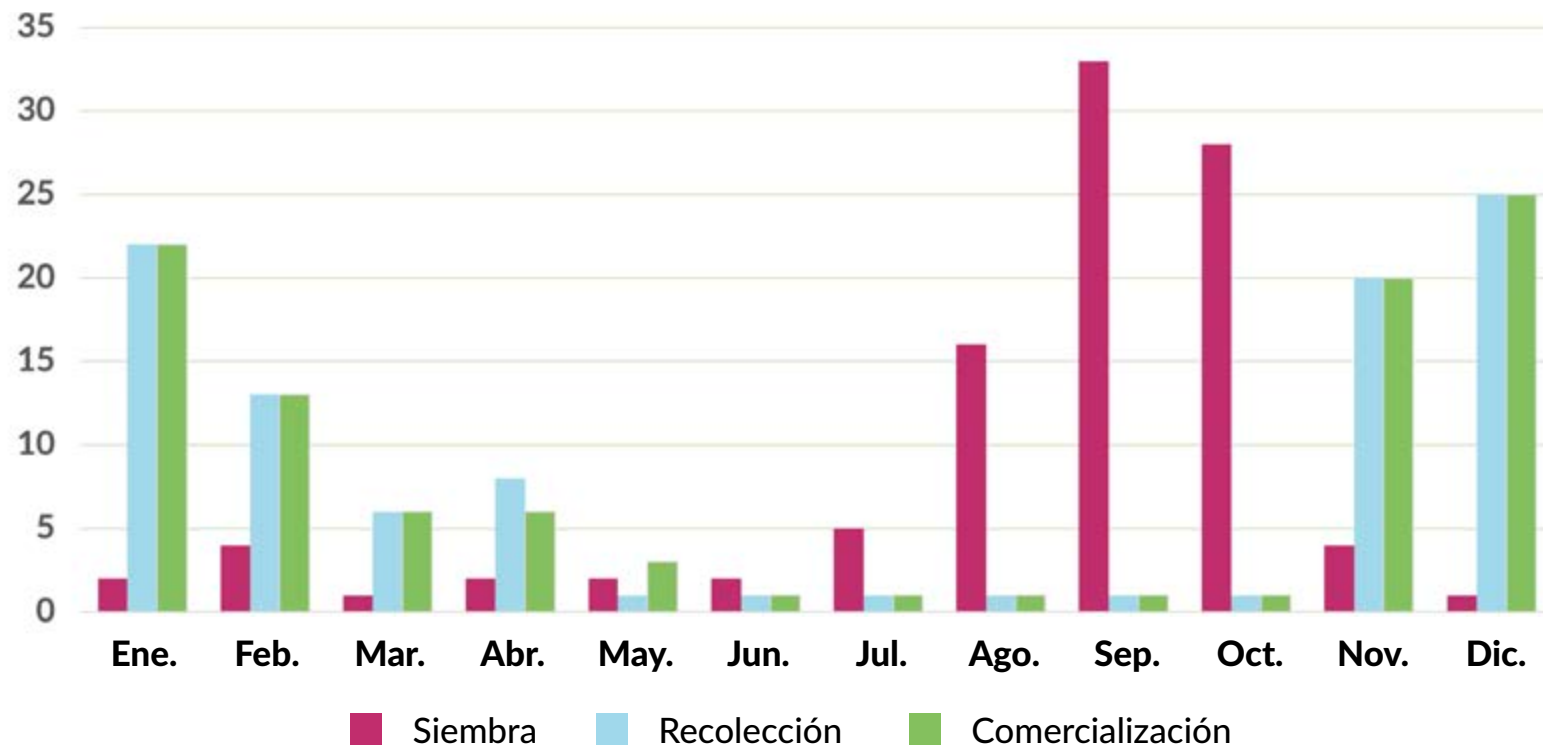
PROVINCIA Y COM. AUTÓNOMA	DATO	MES											
		Ene.	Feb.	Mar.	Abr.	May	Jun.	Jul.	Ago.	Sep.	Oct.	Nov	Dic.
CASTILLA - LA MANCHA													
A-Siembra (ha)	2						20	40	40				
B-Recolección (tn)	49	25									25	25	25
C-Comercialización (tn)	48	25									25	25	25
ALICANTE													
A-Siembra (ha)	273	10	20						10	25	35		
B-Recolección (tn)	19.900	20	20	10	20							10	20
C-Comercialización (tn)	19.526	20	20	10	10	10						10	20
CASTELLÓN													
A-Siembra (ha)	5					5	50	45					
B-Recolección (tn)	142							10	25	25	25	10	5
C-Comercialización (tn)	134							10	25	25	25	10	5
VALENCIA													
A-Siembra (ha)	79	10							10	30	30	10	10
B-Recolección (tn)	2.020	20	20	10	10	10						10	20
C-Comercialización (tn)	1.980	20	20	10	10	10						10	20
COMUNITAT VALENCIANA													
A-Siembra (ha)	357	10	15				1	1	10	26	33	2	2
B-Recolección (tn)	22.062	20	20	10	19	1						10	20
C-Comercialización (tn)	21.640	20	20	10	10	10						10	20
REGIÓN DE MURCIA													
A-Siembra (ha)	926								15	45	35	5	
B-Recolección (tn)	59.528	25	10	5	5							25	30
C-Comercialización (tn)	59.528	25	10	5	5							25	30
BADAJOS													
A-Siembra (ha)	0												
B-Recolección (tn)	0												
C-Comercialización (tn)	0												
CÁCERES													
A-Siembra (ha)	0												
B-Recolección (tn)	0												
C-Comercialización (tn)	0												
EXTREMADURA													
A-Siembra (ha)	0												
B-Recolección (tn)	0												
C-Comercialización (tn)	0												
ALMERÍA													
A-Siembra (ha)	58	13	3	2	1	2	2	3	11	12	19	16	16
B-Recolección (tn)	1.313	20	14	11	7	5	2	2	2	2	2	14	19
C-Comercialización (tn)	1.261	20	14	11	7	5	2	2	2	2	2	14	19
CÁDIZ													
A-Siembra (ha)	10						10	30	50	10			
B-Recolección (tn)	488	30	20									20	30
C-Comercialización (tn)	467	30	20									20	30
CÓRDOBA													
A-Siembra (ha)	0												
B-Recolección (tn)	0												
C-Comercialización (tn)	0												
GRANADA													
A-Siembra (ha)	49						10	30	50	10			
B-Recolección (tn)	2.100	30	20									20	30
C-Comercialización (tn)	1.890	30	20									20	30
HUELVA													
A-Siembra (ha)	3								20	30	20	20	10
B-Recolección (tn)	66	20	20	10	10						5	15	20
C-Comercialización (tn)	41	20	20	10	10						5	15	20

A P I O

PROVINCIA Y COM. AUTÓNOMA	DATO	MES											
		Ene.	Feb.	Mar.	Abr.	May	Jun.	Jul.	Ago.	Sep.	Oct.	Nov	Dic.
JAÉN													
A-Siembra (ha)	2						10	30	50	10			
B-Recolección (tn)	35	30	20									20	30
C-Comercialización (tn)	33	30	20									20	30
MÁLAGA													
A-Siembra (ha)	25			30	30	10			5	10	10	5	
B-Recolección (tn)	601	5	10	10	5				25	25	10	5	5
C-Comercialización (tn)	601	5	10	10	5				25	25	10	5	5
SEVILLA													
A-Siembra (ha)	26						10	30	50	10			
B-Recolección (tn)	734	30	20									20	30
C-Comercialización (tn)	734	30	20									20	30
ANDALUCÍA													
A-Siembra (ha)	173	4	1	5	5	2	6	16	30	11	8	6	6
B-Recolección (tn)	5.337	26	17	4	2	1			3	3	2	17	25
C-Comercialización (tn)	5.027	25	17	4	2	1	1	1	3	3	2	17	24
LAS PALMAS													
A-Siembra (ha)	4			25	25	25	25						
B-Recolección (tn)	137	5	14	12	14	8	9	12	11	6	4	3	2
C-Comercialización (tn)	137	5	14	12	14	8	9	12	11	6	4	3	2
SANTA CRUZ DE TENERIFE													
A-Siembra (ha)	4			25	25	25	25						
B-Recolección (tn)	92	19	6	12	7	11	17	9	5	3	1	4	6
C-Comercialización (tn)	90	19	6	12	7	11	17	9	5	3	1	4	6
CANARIAS													
A-Siembra (ha)	8			25	25	25	25						
B-Recolección (tn)	229	11	11	11	11	9	12	11	9	5	3	3	4
C-Comercialización (tn)	227	11	11	11	11	9	12	11	9	5	3	3	4
TOTAL NACIONAL													
A-Siembra (ha)	1.752	2	4	1	2	2	2	5	16	33	28	4	1
B-Recolección (tn)	93.919	22	13	6	8	1	1	1	1	1	1	20	25
C-Comercialización (tn)	93.131	22	13	6	6	3	1	1	1	1	1	20	25

A P I O

Siembra, recolección y comercialización



[Volver a Contenido](#)

LECHUGA ROMANA

PROVINCIA Y COM. AUTÓNOMA	DATO	MES											
		Ene.	Feb.	Mar.	Abr.	May	Jun.	Jul.	Ago.	Sep.	Oct.	Nov	Dic.
A CORUÑA													
A-Siembra (ha)	86			25	25	25	25						
B-Recolección (tn)	2.380					25	25	25	25				
C-Comercialización (tn)	924					25	25	25	25				
LUGO													
A-Siembra (ha)	48			25	25	25	25						
B-Recolección (tn)	1.198					25	25	25	25				
C-Comercialización (tn)	431					25	25	25	25				
OURENSE													
A-Siembra (ha)	44			25	25	25	25						
B-Recolección (tn)	1.237					25	25	25	25				
C-Comercialización (tn)	429					25	25	25	25				
PONTEVEDRA													
A-Siembra (ha)	105			25	25	25	25						
B-Recolección (tn)	2.520					25	25	25	25				
C-Comercialización (tn)	876					25	25	25	25				
GALICIA													
A-Siembra (ha)	283			25	25	25	25						
B-Recolección (tn)	7.335					25	25	25	25				
C-Comercialización (tn)	2.660					25	25	25	25				
PRINCIPADO DE ASTURIAS													
A-Siembra (ha)	0												
B-Recolección (tn)	0												
C-Comercialización (tn)	0												
CANTABRIA													
A-Siembra (ha)	8			10	20	10	10	10	10	10	10	10	
B-Recolección (tn)	160	10				10	10	20	10	10	10	10	10
C-Comercialización (tn)	160	10				10	10	20	10	10	10	10	10
ÁLAVA													
A-Siembra (ha)	36	2	5	25	25	15	10	3	5	4	2	2	2
B-Recolección (tn)	425	2	2	2	5	25	25	15	10	3	5	4	2
C-Comercialización (tn)	319	2	2	2	5	25	25	15	10	3	5	4	2
GUIPÚZCOA													
A-Siembra (ha)	125	2	5	25	25	15	10	3	5	4	2	2	2
B-Recolección (tn)	3.618	2	2	2	5	25	25	15	10	3	5	4	2
C-Comercialización (tn)	2.822	2	2	2	5	25	25	15	10	3	5	4	2
VIZCAYA													
A-Siembra (ha)	185	2	5	25	25	15	10	3	5	4	2	2	2
B-Recolección (tn)	4.792	2	2	2	5	25	25	15	10	3	5	4	2
C-Comercialización (tn)	3.590	2	2	2	5	25	25	15	10	3	5	4	2
PAÍS VASCO													
A-Siembra (ha)	346	2	5	25	25	15	10	3	5	4	2	2	2
B-Recolección (tn)	8.835	2	2	2	5	25	25	15	10	3	5	4	2
C-Comercialización (tn)	6.731	2	2	2	5	25	25	15	10	3	5	4	2

LECHUGA ROMANA

PROVINCIA Y COM. AUTÓNOMA	DATO	MES											
		Ene.	Feb.	Mar.	Abr.	May	Jun.	Jul.	Ago.	Sep.	Oct.	Nov	Dic.
COMUNIDAD FORAL DE NAVARRA													
A-Siembra (ha)	43	8	8	9	9	8	8	8	10	8	8	8	8
B-Recolección (tn)	1.370	8	8	8	8	9	9	8	8	8	8	9	9
C-Comercialización (tn)	1.330	8	8	8	8	9	9	8	8	8	8	9	9
LA RIOJA													
A-Siembra (ha)	11	16	10	8	8	4	1	5	7	11	10	8	12
B-Recolección (tn)	306	10	14	16	10	10	7	4	1	3	7	9	9
C-Comercialización (tn)	256	10	14	16	10	10	7	4	1	3	7	9	9
HUESCA													
A-Siembra (ha)	1	5	10	10	10	20	5	5	5	10	10	5	5
B-Recolección (tn)	35	5	10	10	10	20	5	5	5	10	10	5	5
C-Comercialización (tn)	35	5	10	10	10	20	5	5	5	10	10	5	5
TERUEL													
A-Siembra (ha)	3	5	10	10	10	20	5	5	5	10	10	5	5
B-Recolección (tn)	45	5	10	10	10	20	5	5	5	10	10	5	5
C-Comercialización (tn)	45	5	10	10	10	20	5	5	5	10	10	5	5
ZARAGOZA													
A-Siembra (ha)	19	5	10	10	10	20	5	5	5	10	10	5	5
B-Recolección (tn)	665	5	10	10	10	20	5	5	5	10	10	5	5
C-Comercialización (tn)	665	5	10	10	10	20	5	5	5	10	10	5	5
ARAGÓN													
A-Siembra (ha)	23	5	10	10	10	20	5	5	5	10	10	5	5
B-Recolección (tn)	745	5	10	10	10	20	5	5	5	10	10	5	5
C-Comercialización (tn)	745	5	10	10	10	20	5	5	5	10	10	5	5
BARCELONA													
A-Siembra (ha)	89	10	10	20	10	10	10				10	10	10
B-Recolección (tn)	2.293		10	10	10	20	15	15	10	10			
C-Comercialización (tn)	2.271		10	10	10	20	15	15	10	10			
GIRONA													
A-Siembra (ha)	124		10	20	20	20	20	10					
B-Recolección (tn)	3.040				20	30	30	20					
C-Comercialización (tn)	3.025				20	30	30	20					
LLEIDA													
A-Siembra (ha)	72		10	20	20	20	20	10					
B-Recolección (tn)	1.890			10	20	20	20	20	10				
C-Comercialización (tn)	643			10	20	20	20	20	10				
TARRAGONA													
A-Siembra (ha)	68		15	15	15	15		10	15	15			
B-Recolección (tn)	1.746			15	15	15	15		10	15	15		
C-Comercialización (tn)	1.083			15	15	15	15		10	15	15		
CATALUÑA													
A-Siembra (ha)	353	3	11	18	16	16	14	7	3	3	3	3	3
B-Recolección (tn)	8.969		3	8	16	22	21	15	7	5	3		
C-Comercialización (tn)	7.022		3	6	16	24	22	15	6	6	2		
ILLES BALEARES													
A-Siembra (ha)	189	5	5	10	10	10	10	10	10	10	10	5	5
B-Recolección (tn)	4.079	5	5	10	10	10	10	10	10	10	10	5	5
C-Comercialización (tn)	4.079	5	5	10	10	10	10	10	10	10	10	5	5
ÁVILA													
A-Siembra (ha)	0												
B-Recolección (tn)	0												
C-Comercialización (tn)	0												
BURGOS													
A-Siembra (ha)	0												
B-Recolección (tn)	0												
C-Comercialización (tn)	0												

LECHUGA ROMANA

PROVINCIA Y COM. AUTÓNOMA	DATO	MES											
		Ene.	Feb.	Mar.	Abr.	May	Jun.	Jul.	Ago.	Sep.	Oct.	Nov	Dic.
LEÓN													
A-Siembra (ha)	20						30	40	30				
B-Recolección (tn)	517							30	40	30			
C-Comercialización (tn)	507							20	40	40			
PALENCIA													
A-Siembra (ha)	6			40		30		30					
B-Recolección (tn)	323				20	20	20	20	10	10			
C-Comercialización (tn)	320				15	20	20	20	10	10	5		
SALAMANCA													
A-Siembra (ha)	16			30	30	30	10						
B-Recolección (tn)	506					20	20	20	20	20			
C-Comercialización (tn)	496					20	20	20	20	20			
SEGOVIA													
A-Siembra (ha)	70				20	60	20						
B-Recolección (tn)	2.800						20	30	30	20			
C-Comercialización (tn)	2.800						20	30	30	20			
SORIA													
A-Siembra (ha)	20				10	30	30	25	5				
B-Recolección (tn)	614						10	30	30	25	5		
C-Comercialización (tn)	613						10	30	30	25	5		
VALLADOLID													
A-Siembra (ha)	30		5		5	23	22	22	23				
B-Recolección (tn)	1.135					5	15	15	15	15	15	15	5
C-Comercialización (tn)	1.112	5				5	15	15	15	15	15	10	5
ZAMORA													
A-Siembra (ha)	4		15	15	20	20	10	10	10				
B-Recolección (tn)	144			15	15	20	20	10	10	5	5		
C-Comercialización (tn)	144			15	15	20	20	10	10	5	5		
CASTILLA Y LEÓN													
A-Siembra (ha)	166		1	5	14	37	17	12	10	4			
B-Recolección (tn)	6.039				1	4	16	23	26	20	6	3	1
C-Comercialización (tn)	5.992	1			1	4	16	23	25	20	7	2	1
COMUNIDAD DE MADRID													
A-Siembra (ha)	16	10	20			30	20			20			
B-Recolección (tn)	388				5	20	5	10	30	10		10	10
C-Comercialización (tn)	369				5	20	5	10	30	10		10	10
ALBACETE													
A-Siembra (ha)	601			10	15	15	15	15	15	15			
B-Recolección (tn)	34.015				5	15	15	15	15	15	15	5	
C-Comercialización (tn)	33.333				5	15	15	15	15	15	15	5	
CIUDAD REAL													
A-Siembra (ha)	0												
B-Recolección (tn)	0												
C-Comercialización (tn)	0												
CUENCA													
A-Siembra (ha)	18			10	20	25	25	20					
B-Recolección (tn)	240				15	20	25	15	15	10			
C-Comercialización (tn)	210				15	20	25	15	10	10	5		
GUADALAJARA													
A-Siembra (ha)	0												
B-Recolección (tn)	0												
C-Comercialización (tn)	0												
TOLEDO													
A-Siembra (ha)	81		20	30	15	25	10						
B-Recolección (tn)	1.875					20	30	20	15	15			
C-Comercialización (tn)	1.856					20	30	20	15	10	5		

LECHUGA ROMANA

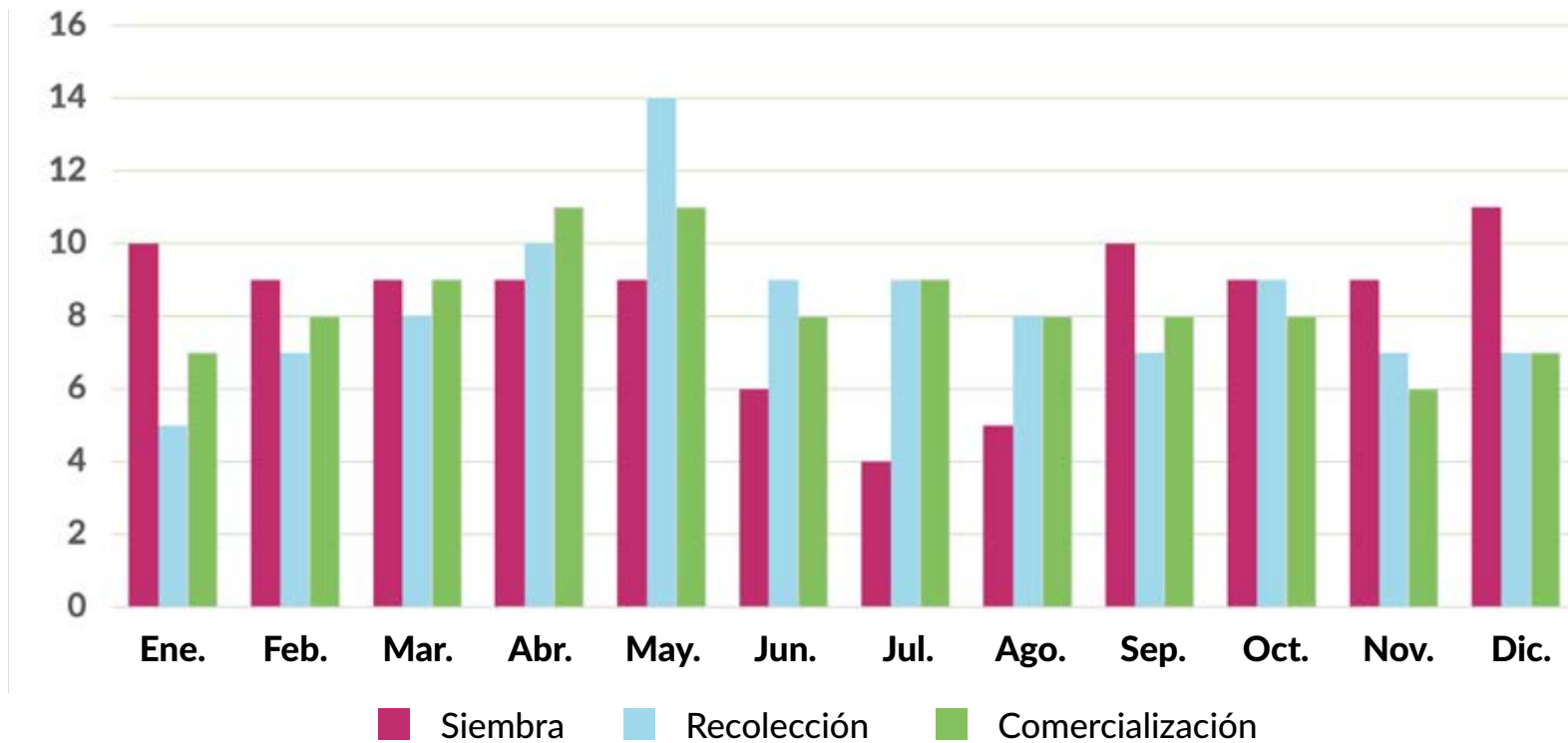
PROVINCIA Y COM. AUTÓNOMA	DATO	MES											
		Ene.	Feb.	Mar.	Abr.	May	Jun.	Jul.	Ago.	Sep.	Oct.	Nov	Dic.
CASTILLA - LA MANCHA													
A-Siembra (ha)	700		2	12	15	17	15	13	13	13			
B-Recolección (tn)	36.130				5	15	16	15	15	15	14	5	
C-Comercialización (tn)	35.399				5	15	16	15	15	15	14	5	
ALICANTE													
A-Siembra (ha)	188	20	10	10	10					10	10	10	20
B-Recolección (tn)	5.385	20	15	15	10						10	10	20
C-Comercialización (tn)	5.242	20	20	15	10	10						10	15
CASTELLÓN													
A-Siembra (ha)	636	15	15	10	5	5	3	3	3	10	8	8	15
B-Recolección (tn)	13.318	8	10	15	15	10	5	3	3	3	10	10	8
C-Comercialización (tn)	10.878	8	10	15	15	10	5	3	3	3	10	10	8
VALENCIA													
A-Siembra (ha)	285	10	10						10	20	20	20	10
B-Recolección (tn)	9.447	20	15	10	10						10	15	20
C-Comercialización (tn)	8.804	20	15	10	10						10	15	20
COMUNITAT VALENCIANA													
A-Siembra (ha)	1.109	14	13	7	5	3	2	2	4	13	11	11	15
B-Recolección (tn)	28.150	15	13	13	12	5	2	1	1	1	10	12	15
C-Comercialización (tn)	24.924	16	14	13	12	6	2	1	1	1	8	12	14
REGIÓN DE MURCIA													
A-Siembra (ha)	2.684	15	10	5	5	5	5	5	5	10	10	10	15
B-Recolección (tn)	49.784	5	10	10	10	15	5	5	5	5	10	10	10
C-Comercialización (tn)	49.784	10	10	15	15	10	5	5	5	5	5	5	10
BADAJOS													
A-Siembra (ha)	5			30	40	30							
B-Recolección (tn)	114				30	50	20						
C-Comercialización (tn)	114				30	50	20						
CÁCERES													
A-Siembra (ha)	2			30	40	30							
B-Recolección (tn)	50				30	50	20						
C-Comercialización (tn)	50				30	50	20						
EXTREMADURA													
A-Siembra (ha)	7			30	40	30							
B-Recolección (tn)	164				30	50	20						
C-Comercialización (tn)	164				30	50	20						
ALMERÍA													
A-Siembra (ha)	359	8	8	12	12	5	5	6	8	11	13	6	6
B-Recolección (tn)	7.913	8	17	10	19	8	4	4	4	5	7	7	7
C-Comercialización (tn)	7.438	8	17	10	19	8	4	4	4	5	7	7	7
CÁDIZ													
A-Siembra (ha)	76	10	10	5	5	5				10	15	20	20
B-Recolección (tn)	3.040	10	10	10	10	10	10	10	10	10		5	5
C-Comercialización (tn)	2.888	10	10	10	10	10	10	10	10	10		5	5
CÓRDOBA													
A-Siembra (ha)	122	10	10	5	5	5				10	15	20	20
B-Recolección (tn)	3.233			7	9	9	10	10	15	15	25		
C-Comercialización (tn)	3.071			7	9	9	10	10	15	15	25		
GRANADA													
A-Siembra (ha)	991	10	10	10	10	10				10	15	15	10
B-Recolección (tn)	27.203	5	10	10	10	10		10	5	10	10	10	10
C-Comercialización (tn)	27.203	5	10	10	10	10		10	5	10	10	10	10
HUELVA													
A-Siembra (ha)	62	10	10	10	10	10	5		5	10	10	10	10
B-Recolección (tn)	1.143	5	5	15	20	15	10	5	5	5	5	5	5
C-Comercialización (tn)	1.143	5	5	15	20	15	10	5	5	5	5	5	5

LECHUGA ROMANA

PROVINCIA Y COM. AUTÓNOMA	DATO	MES											
		Ene.	Feb.	Mar.	Abr.	May	Jun.	Jul.	Ago.	Sep.	Oct.	Nov	Dic.
JAÉN													
A-Siembra (ha)	52		10	20	15	10			30	15			
B-Recolección (tn)	1.214			5	30	15					20	20	10
C-Comercialización (tn)	1.110			5	30	15					20	20	10
MÁLAGA													
A-Siembra (ha)	193									15	25	30	30
B-Recolección (tn)	4.878	20	20	30	30								
C-Comercialización (tn)	4.878	20	20	30	30								
SEVILLA													
A-Siembra (ha)	121	10	10	5	5	5				10	15	20	20
B-Recolección (tn)	3.065	10	10	10	10	10	10	10	10	10		5	5
C-Comercialización (tn)	3.065	10	10	10	10	10	10	10	10	10		5	5
ANDALUCÍA													
A-Siembra (ha)	1.976	8	9	9	9	7	1	1	2	11	15	15	13
B-Recolección (tn)	51.689	7	11	12	14	9	3	8	5	8	8	8	7
C-Comercialización (tn)	50.796	7	11	12	14	9	3	8	5	8	8	8	7
LAS PALMAS													
A-Siembra (ha)	262	15	10	5	5	5	5	5	5	5	10	15	15
B-Recolección (tn)	8.854	8	9	10	10	10	10	8	7	7	7	7	7
C-Comercialización (tn)	8.853	8	9	10	10	10	10	8	7	7	7	7	7
SANTA CRUZ DE TENERIFE													
A-Siembra (ha)	64	15	10	5	5	5	5	5	5	5	10	15	15
B-Recolección (tn)	1.289	8	9	10	10	10	10	8	7	7	7	7	7
C-Comercialización (tn)	1.211	8	9	10	10	10	10	8	7	7	7	7	7
CANARIAS													
A-Siembra (ha)	326	15	10	5	5	5	5	5	5	5	10	15	15
B-Recolección (tn)	10.143	8	9	10	10	10	10	8	7	7	7	7	7
C-Comercialización (tn)	10.064	8	9	10	10	10	10	8	7	7	7	7	7
TOTAL NACIONAL													
A-Siembra (ha)	8.240	10	9	9	9	9	6	4	5	10	9	9	11
B-Recolección (tn)	214.286	5	7	8	10	14	9	9	8	7	9	7	7
C-Comercialización (tn)	200.475	7	8	9	11	11	8	9	8	8	8	6	7

LECHUGA ROMANA

Siembra, recolección y comercialización



[Volver a Contenido](#)

LECHUGA ACOGOLLADA

PROVINCIA Y COM. AUTÓNOMA	DATO	MES											
		Ene.	Feb.	Mar.	Abr.	May	Jun.	Jul.	Ago.	Sep.	Oct.	Nov	Dic.
A CORUÑA													
A-Siembra (ha)	174			25	25	25	25						
B-Recolección (tn)	4.815					25	25	25	25				
C-Comercialización (tn)	1.869					25	25	25	25				
LUGO													
A-Siembra (ha)	92			25	25	25	25						
B-Recolección (tn)	2.296					25	25	25	25				
C-Comercialización (tn)	826					25	25	25	25				
OURENSE													
A-Siembra (ha)	86			25	25	25	25						
B-Recolección (tn)	2.418					25	25	25	25				
C-Comercialización (tn)	838					25	25	25	25				
PONTEVEDRA													
A-Siembra (ha)	224			25	25	25	25						
B-Recolección (tn)	5.324					25	25	25	25				
C-Comercialización (tn)	1.852					25	25	25	25				
GALICIA													
A-Siembra (ha)	576			25	25	25	25						
B-Recolección (tn)	14.853					25	25	25	25				
C-Comercialización (tn)	5.385					25	25	25	25				
PRINCIPADO DE ASTURIAS													
A-Siembra (ha)	92			20	20	15	10	5	5	10	10	5	
B-Recolección (tn)	2.042	5	5	5	5	5	15	15	15	15	5	5	5
C-Comercialización (tn)	1.872	5	5	5	5	5	15	15	15	15	5	5	5
CANTABRIA													
A-Siembra (ha)	0												
B-Recolección (tn)	0												
C-Comercialización (tn)	0												
ÁLAVA													
A-Siembra (ha)	70	1	1	1	5	20	60	3	5	1	1	1	1
B-Recolección (tn)	2.618	1	1	1	1	4	10	24	48	3	4	2	1
C-Comercialización (tn)	1.964	1	1	1	1	4	10	24	48	3	4	2	1
GUIPÚZCOA													
A-Siembra (ha)	0												
B-Recolección (tn)	0												
C-Comercialización (tn)	0												
VIZCAYA													
A-Siembra (ha)	0												
B-Recolección (tn)	0												
C-Comercialización (tn)	0												
PAÍS VASCO													
A-Siembra (ha)	70	1	1	1	5	20	60	3	5	1	1	1	1
B-Recolección (tn)	2.618	1	1	1	1	4	10	24	48	3	4	2	1
C-Comercialización (tn)	1.964	1	1	1	1	4	10	24	48	3	4	2	1

LECHUGA ACOGOLLADA

PROVINCIA Y COM. AUTÓNOMA	DATO	MES											
		Ene.	Feb.	Mar.	Abr.	May	Jun.	Jul.	Ago.	Sep.	Oct.	Nov	Dic.
COMUNIDAD FORAL DE NAVARRA													
A-Siembra (ha)	604	8	8	9	9	8	8	8	10	8	8	8	8
B-Recolección (tn)	14.519	8	8	8	8	9	9	8	8	8	8	9	9
C-Comercialización (tn)	14.104	8	8	8	8	9	9	8	8	8	8	9	9
LA RIOJA													
A-Siembra (ha)	97	16	10	8	8	4	1	5	7	11	10	8	12
B-Recolección (tn)	2.462	10	14	16	10	10	7	4	1	3	7	9	9
C-Comercialización (tn)	2.060	10	14	16	10	10	7	4	1	3	7	9	9
HUESCA													
A-Siembra (ha)	4	5	5	5	10	20	10	10	5	10	10	5	5
B-Recolección (tn)	80	5	5	5	10	20	10	10	5	10	10	5	5
C-Comercialización (tn)	80	5	5	5	10	20	10	10	5	10	10	5	5
TERUEL													
A-Siembra (ha)	0												
B-Recolección (tn)	0												
C-Comercialización (tn)	0												
ZARAGOZA													
A-Siembra (ha)	30	5	5	5	10	20	10	10	5	10	10	5	5
B-Recolección (tn)	1.078	5	5	5	10	20	10	10	5	10	10	5	5
C-Comercialización (tn)	1.078	5	5	5	10	20	10	10	5	10	10	5	5
ARAGÓN													
A-Siembra (ha)	34	5	5	5	10	20	10	10	5	10	10	5	5
B-Recolección (tn)	1.158	5	5	5	10	20	10	10	5	10	10	5	5
C-Comercialización (tn)	1.158	5	5	5	10	20	10	10	5	10	10	5	5
BARCELONA													
A-Siembra (ha)	187		10	20	30	20	10	10					
B-Recolección (tn)	4.829					10	15	25	25	15	10		
C-Comercialización (tn)	4.781					10	15	25	25	15	10		
GIRONA													
A-Siembra (ha)	53		10	20	20	20	20	10					
B-Recolección (tn)	1.216				20	30	30	20					
C-Comercialización (tn)	1.206				20	30	30	20					
LLEIDA													
A-Siembra (ha)	72		10	20	20	20	20	10					
B-Recolección (tn)	1.890			10	20	20	20	20	10				
C-Comercialización (tn)	642			10	20	20	20	20	10				
TARRAGONA													
A-Siembra (ha)	225		15	15	15	15		10	15	15			
B-Recolección (tn)	5.602			15	15	15	15		10	15	15		
C-Comercialización (tn)	3.478			15	15	15	15		10	15	15		
CATALUÑA													
A-Siembra (ha)	537		12	18	22	18	8	10	6	6			
B-Recolección (tn)	13.537			8	11	15	16	14	14	12	10		
C-Comercialización (tn)	10.107			6	9	15	17	15	16	12	10		
ILLES BALEARES													
A-Siembra (ha)	33	5	5	10	10	10	10	10	10	10	10	5	5
B-Recolección (tn)	720	5	5	10	10	10	10	10	10	10	10	5	5
C-Comercialización (tn)	720	5	5	10	10	10	10	10	10	10	10	5	5
ÁVILA													
A-Siembra (ha)	14			50						50			
B-Recolección (tn)	336							50					50
C-Comercialización (tn)	330							50					50
BURGOS													
A-Siembra (ha)	70		10	10	20	20	20	10	10				
B-Recolección (tn)	2.233				10	10	20	20	20	10	10		
C-Comercialización (tn)	2.189				10	10	20	20	20	10	10		

LECHUGA ACOGOLLADA

PROVINCIA Y COM. AUTÓNOMA	DATO	MES											
		Ene.	Feb.	Mar.	Abr.	May	Jun.	Jul.	Ago.	Sep.	Oct.	Nov	Dic.
LEÓN													
A-Siembra (ha)	26						30	40	30				
B-Recolección (tn)	733							30	40	30			
C-Comercialización (tn)	718							20	40	40			
PALENCIA													
A-Siembra (ha)	0												
B-Recolección (tn)	0												
C-Comercialización (tn)	0												
SALAMANCA													
A-Siembra (ha)	16			30	30	30	10						
B-Recolección (tn)	506					20	20	20	20	20			
C-Comercialización (tn)	496					20	20	20	20	20			
SEGOVIA													
A-Siembra (ha)	35				20	60	20						
B-Recolección (tn)	1.413						20	30	30	20			
C-Comercialización (tn)	1.413						20	30	30	20			
SORIA													
A-Siembra (ha)	139				10	30	30	25	5				
B-Recolección (tn)	4.062						10	30	30	25	5		
C-Comercialización (tn)	4.061						10	30	30	25	5		
VALLADOLID													
A-Siembra (ha)	10		5		5	23	22	22	23				
B-Recolección (tn)	398					5	15	15	15	15	15	15	5
C-Comercialización (tn)	390					5	15	15	15	15	15	15	5
ZAMORA													
A-Siembra (ha)	3		15	15	20	20	10	10	10				
B-Recolección (tn)	120			15	15	20	20	10	10	5	5		
C-Comercialización (tn)	120			15	15	20	20	10	10	5	5		
CASTILLA Y LEÓN													
A-Siembra (ha)	313		3	6	13	26	21	17	9	5			
B-Recolección (tn)	9.801				2	4	15	23	26	20	7	1	2
C-Comercialización (tn)	9.717				2	4	15	23	25	20	8	1	2
COMUNIDAD DE MADRID													
A-Siembra (ha)	16	10	20			30	20			20			
B-Recolección (tn)	379				5	20	5	10	30	10		10	10
C-Comercialización (tn)	360				5	20	5	10	30	10		10	10
ALBACETE													
A-Siembra (ha)	619			10	15	15	15	15	15	15			
B-Recolección (tn)	40.331				5	15	15	15	15	15	15	5	
C-Comercialización (tn)	39.524				5	15	15	15	15	15	15	5	
CIUDAD REAL													
A-Siembra (ha)	0												
B-Recolección (tn)	0												
C-Comercialización (tn)	0												
CUENCA													
A-Siembra (ha)	5			10	15	25	20	15	15				
B-Recolección (tn)	67					20	30	30	10	5	5		
C-Comercialización (tn)	60					20	30	30	10	5	5		
GUADALAJARA													
A-Siembra (ha)	0												
B-Recolección (tn)	0												
C-Comercialización (tn)	0												
TOLEDO													
A-Siembra (ha)	3		20	30	15	25	10						
B-Recolección (tn)	78					15	25	20	25	15			
C-Comercialización (tn)	77					15	25	20	20	15	5		

LECHUGA ACOGOLLADA

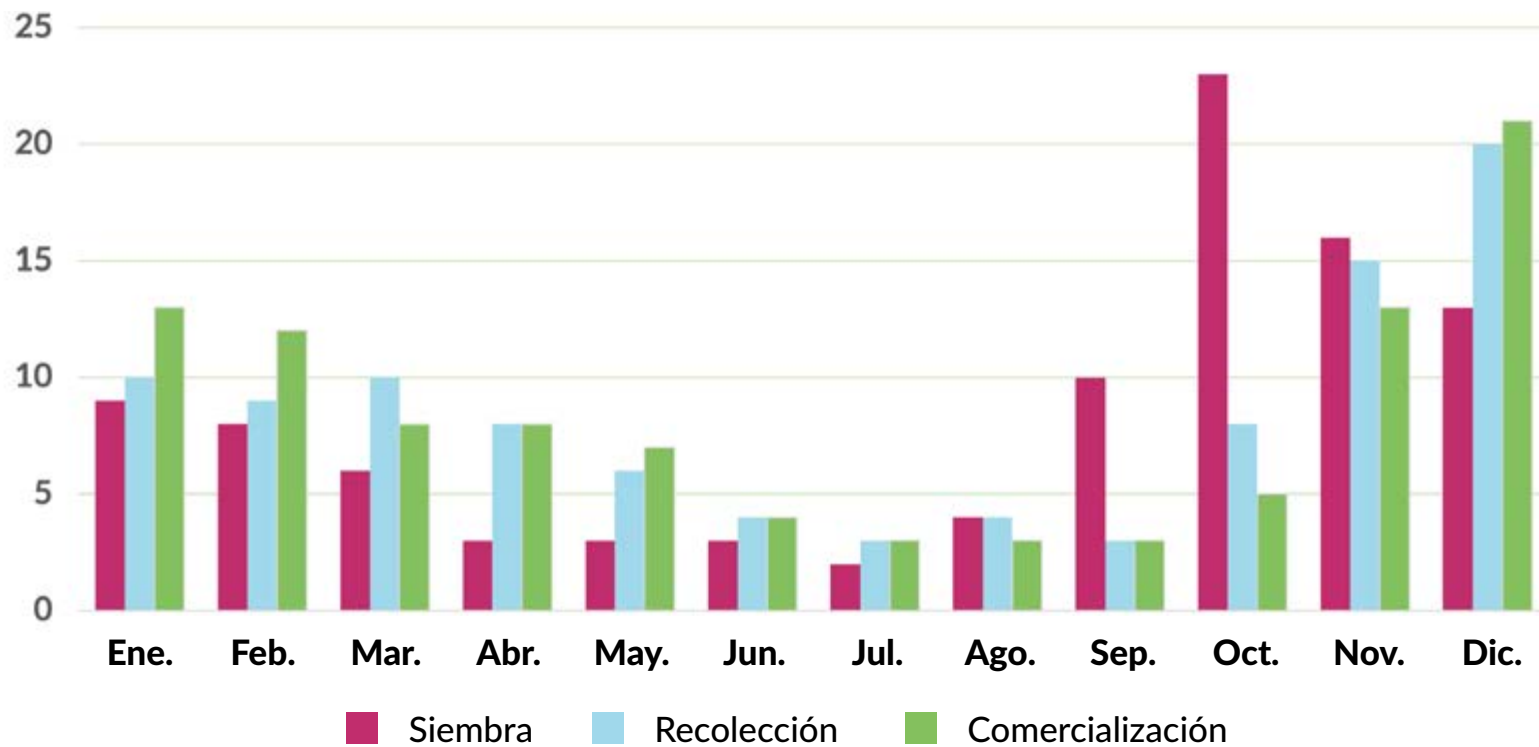
PROVINCIA Y COM. AUTÓNOMA	DATO	MES											
		Ene.	Feb.	Mar.	Abr.	May	Jun.	Jul.	Ago.	Sep.	Oct.	Nov	Dic.
CASTILLA - LA MANCHA													
A-Siembra (ha)	627			10	15	15	15	15	15	15			
B-Recolección (tn)	40.476				5	15	15	15	15	15	15	5	
C-Comercialización (tn)	39.661				5	15	15	15	15	15	15	5	
ALICANTE													
A-Siembra (ha)	745	20	10	10	10					10	10	10	20
B-Recolección (tn)	22.760	20	15	15	10						10	10	20
C-Comercialización (tn)	22.149	20	20	15	10	10						10	15
CASTELLÓN													
A-Siembra (ha)	39	15	20	20						15	10	10	10
B-Recolección (tn)	720	10	15	20	20						15	10	10
C-Comercialización (tn)	589	10	15	20	20						15	10	10
VALENCIA													
A-Siembra (ha)	140								10	40	40	10	
B-Recolección (tn)	4.503	25	15	10							10	15	25
C-Comercialización (tn)	4.197	25	15	10							10	15	25
COMUNITAT VALENCIANA													
A-Siembra (ha)	924	16	9	9	8				2	15	15	10	16
B-Recolección (tn)	27.983	20	15	14	9						10	11	21
C-Comercialización (tn)	26.935	21	19	14	9	8					2	11	16
REGIÓN DE MURCIA													
A-Siembra (ha)	12.565	10	10	5						5	25	25	20
B-Recolección (tn)	332.557	15	10	15	10	5					5	15	25
C-Comercialización (tn)	332.557	20	15	10	10	8	2					10	25
BADAJOS													
A-Siembra (ha)	0												
B-Recolección (tn)	0												
C-Comercialización (tn)	0												
CÁCERES													
A-Siembra (ha)	0												
B-Recolección (tn)	0												
C-Comercialización (tn)	0												
EXTREMADURA													
A-Siembra (ha)	0												
B-Recolección (tn)	0												
C-Comercialización (tn)	0												
ALMERÍA													
A-Siembra (ha)	6.899	6	5	6	4	4	4	4	7	15	22	12	11
B-Recolección (tn)	151.757	7	8	10	8	6	6	4	5	5	10	16	15
C-Comercialización (tn)	136.581	7	8	10	8	6	6	4	5	5	10	16	15
CÁDIZ													
A-Siembra (ha)	10	20	10						10	30	30		
B-Recolección (tn)	410	5	15								15	25	40
C-Comercialización (tn)	385	5	15								15	25	40
CÓRDOBA													
A-Siembra (ha)	121	20	10						10	30	30		
B-Recolección (tn)	3.232	5	15								15	25	40
C-Comercialización (tn)	3.070	5	15								15	25	40
GRANADA													
A-Siembra (ha)	2.722	20	10						10	25	35		
B-Recolección (tn)	85.382	5	15								15	25	40
C-Comercialización (tn)	85.382	5	15								15	25	40
HUELVA													
A-Siembra (ha)	63		10	10	10				10	10	10	20	20
B-Recolección (tn)	1.250	10	10	10	20	20	10					10	10
C-Comercialización (tn)	1.250	10	10	10	20	20	10					10	10

LECHUGA ACOGOLLADA

PROVINCIA Y COM. AUTÓNOMA	DATO	MES											
		Ene.	Feb.	Mar.	Abr.	May	Jun.	Jul.	Ago.	Sep.	Oct.	Nov	Dic.
JAÉN													
A-Siembra (ha)	0												
B-Recolección (tn)	0												
C-Comercialización (tn)	0												
MÁLAGA													
A-Siembra (ha)	74				35	35			5	10	10	5	
B-Recolección (tn)	1.997							2	3	5	10	45	35
C-Comercialización (tn)	1.997							2	3	5	10	45	35
SEVILLA													
A-Siembra (ha)	12	20	10						10	30	30		
B-Recolección (tn)	310	5	15								15	25	40
C-Comercialización (tn)	310	5	15								15	25	40
ANDALUCÍA													
A-Siembra (ha)	9.901	10	6	4	3	3	3	3	8	18	25	9	8
B-Recolección (tn)	244.338	6	11	6	5	4	4	3	3	3	12	19	24
C-Comercialización (tn)	228.975	6	11	6	5	4	4	2	3	3	12	20	24
LAS PALMAS													
A-Siembra (ha)	0												
B-Recolección (tn)	0												
C-Comercialización (tn)	0												
SANTA CRUZ DE TENERIFE													
A-Siembra (ha)	237	5	10	15	15	15	10	5	5	5	5	5	5
B-Recolección (tn)	4.744	10	20	25	10	10	5	4	3	2	1	5	5
C-Comercialización (tn)	4.459	10	20	25	10	10	5	4	3	2	1	5	5
CANARIAS													
A-Siembra (ha)	237	5	10	15	15	15	10	5	5	5	5	5	5
B-Recolección (tn)	4.744	10	20	25	10	10	5	4	3	2	1	5	5
C-Comercialización (tn)	4.459	10	20	25	10	10	5	4	3	2	1	5	5
TOTAL NACIONAL													
A-Siembra (ha)	26.626	9	8	6	3	3	3	2	4	10	23	16	13
B-Recolección (tn)	712.187	10	9	10	8	6	4	3	4	3	8	15	20
C-Comercialización (tn)	680.034	13	12	8	8	7	4	3	3	3	5	13	21

LECHUGA ACOGOLLADA

Siembra, recolección y comercialización



[Volver a Contenido](#)

ESCAROLA

PROVINCIA Y COM. AUTÓNOMA	DATO	MES											
		Ene.	Feb.	Mar.	Abr.	May	Jun.	Jul.	Ago.	Sep.	Oct.	Nov	Dic.
A CORUÑA													
A-Siembra (ha)	0												
B-Recolección (tn)	0												
C-Comercialización (tn)	0												
LUGO													
A-Siembra (ha)	0												
B-Recolección (tn)	0												
C-Comercialización (tn)	0												
OURENSE													
A-Siembra (ha)	0												
B-Recolección (tn)	0												
C-Comercialización (tn)	0												
PONTEVEDRA													
A-Siembra (ha)	0												
B-Recolección (tn)	0												
C-Comercialización (tn)	0												
GALICIA													
A-Siembra (ha)	0												
B-Recolección (tn)	0												
C-Comercialización (tn)	0												
PRINCIPADO DE ASTURIAS													
A-Siembra (ha)	0												
B-Recolección (tn)	0												
C-Comercialización (tn)	0												
CANTABRIA													
A-Siembra (ha)	1							20	40	40			
B-Recolección (tn)	15	20	20	10	10						10	30	
C-Comercialización (tn)	15	20	20	10	10						10	30	
ÁLAVA													
A-Siembra (ha)	4						10	55	30	5			
B-Recolección (tn)	92	30	20	5							15	30	
C-Comercialización (tn)	82	30	20	5							15	30	
GUIPÚZCOA													
A-Siembra (ha)	11						10	55	30	5			
B-Recolección (tn)	265	30	20	5							15	30	
C-Comercialización (tn)	120	30	20	5							15	30	
VIZCAYA													
A-Siembra (ha)	12						10	55	30	5			
B-Recolección (tn)	297	30	20	5							15	30	
C-Comercialización (tn)	175	30	20	5							15	30	
PAÍS VASCO													
A-Siembra (ha)	27						10	55	30	5			
B-Recolección (tn)	654	30	20	5							15	30	
C-Comercialización (tn)	377	30	20	5							15	30	

ESCAROLA

PROVINCIA Y COM. AUTÓNOMA	DATO	MES											
		Ene.	Feb.	Mar.	Abr.	May	Jun.	Jul.	Ago.	Sep.	Oct.	Nov	Dic.
COMUNIDAD FORAL DE NAVARRA													
A-Siembra (ha)	171	2	2	27	27	2	2	2	28	2	2	2	2
B-Recolección (tn)	5.050	2	2	2	2	27	27	2	2	2	2	15	15
C-Comercialización (tn)	4.882	2	2	2	2	27	27	2	2	2	2	15	15
LA RIOJA													
A-Siembra (ha)	13						5	40	35	15	5		
B-Recolección (tn)	345	10	4							1	25	30	30
C-Comercialización (tn)	313	10	4							1	25	30	30
HUESCA													
A-Siembra (ha)	17							10	80	10			
B-Recolección (tn)	370	30	10	10							10	10	30
C-Comercialización (tn)	370	30	10	10							10	10	30
TERUEL													
A-Siembra (ha)	0												
B-Recolección (tn)	0												
C-Comercialización (tn)	0												
ZARAGOZA													
A-Siembra (ha)	35							10	80	10			
B-Recolección (tn)	981	30	10	10							10	10	30
C-Comercialización (tn)	981	30	10	10							10	10	30
ARAGÓN													
A-Siembra (ha)	52							10	80	10			
B-Recolección (tn)	1.351	30	10	10							10	10	30
C-Comercialización (tn)	1.351	30	10	10							10	10	30
BARCELONA													
A-Siembra (ha)	125								10	40	20	20	10
B-Recolección (tn)	2.688	15	15	15	20	20							15
C-Comercialización (tn)	2.669	15	15	15	20	20							15
GIRONA													
A-Siembra (ha)	55								25	50	25		
B-Recolección (tn)	1.369	30										30	40
C-Comercialización (tn)	1.365	30										30	40
LLEIDA													
A-Siembra (ha)	29									60	40		
B-Recolección (tn)	603	60	40										
C-Comercialización (tn)	181	50	30	20									
TARRAGONA													
A-Siembra (ha)	194		15	15				5	25	25	15		
B-Recolección (tn)	4.858	15		15	15						5	25	25
C-Comercialización (tn)	4.845	15		15	15						5	25	25
CATALUÑA													
A-Siembra (ha)	403		7	7				2	19	36	20	6	3
B-Recolección (tn)	9.518	20	7	4	13	13					3	17	23
C-Comercialización (tn)	9.060	18	5	5	14	14					3	18	23
ILLES BALEARES													
A-Siembra (ha)	19								20	20	20	20	20
B-Recolección (tn)	350	20	10	10							20	20	20
C-Comercialización (tn)	350	20	20	10							10	20	20
ÁVILA													
A-Siembra (ha)	0												
B-Recolección (tn)	0												
C-Comercialización (tn)	0												
BURGOS													
A-Siembra (ha)	6							50	50				
B-Recolección (tn)	142	20	10								10	30	30
C-Comercialización (tn)	140	20	10								10	30	30

ESCAROLA

PROVINCIA Y COM. AUTÓNOMA	DATO	MES											
		Ene.	Feb.	Mar.	Abr.	May	Jun.	Jul.	Ago.	Sep.	Oct.	Nov	Dic.
LEÓN													
A-Siembra (ha)	12							100					
B-Recolección (tn)	144											50	50
C-Comercialización (tn)	126											50	50
PALENCIA													
A-Siembra (ha)	0												
B-Recolección (tn)	0												
C-Comercialización (tn)	0												
SALAMANCA													
A-Siembra (ha)	3								50	50			
B-Recolección (tn)	60											50	50
C-Comercialización (tn)	50											50	50
SEGOVIA													
A-Siembra (ha)	8					80	20						
B-Recolección (tn)	115								30	70			
C-Comercialización (tn)	115								30	70			
SORIA													
A-Siembra (ha)	125				10	30	30	25	5				
B-Recolección (tn)	3.955						10	30	30	25	5		
C-Comercialización (tn)	3.955						10	30	30	25	5		
VALLADOLID													
A-Siembra (ha)	1							100					
B-Recolección (tn)	18												100
C-Comercialización (tn)	18												100
ZAMORA													
A-Siembra (ha)	5							50	50				
B-Recolección (tn)	125	25	10	5							10	25	25
C-Comercialización (tn)	121	25	10	5							10	25	25
CASTILLA Y LEÓN													
A-Siembra (ha)	160				8	28	24	23	15	1	1		
B-Recolección (tn)	4.559	1	1				9	26	26	22	7	4	4
C-Comercialización (tn)	4.525	1	1				9	26	25	23	7	4	4
COMUNIDAD DE MADRID													
A-Siembra (ha)	0												
B-Recolección (tn)	0												
C-Comercialización (tn)	0												
ALBACETE													
A-Siembra (ha)	0												
B-Recolección (tn)	0												
C-Comercialización (tn)	0												
CIUDAD REAL													
A-Siembra (ha)	0												
B-Recolección (tn)	0												
C-Comercialización (tn)	0												
CUENCA													
A-Siembra (ha)	0												
B-Recolección (tn)	0												
C-Comercialización (tn)	0												
GUADALAJARA													
A-Siembra (ha)	0												
B-Recolección (tn)	0												
C-Comercialización (tn)	0												
TOLEDO													
A-Siembra (ha)	21								100				
B-Recolección (tn)	492	10									20	50	20
C-Comercialización (tn)	487	10									15	35	40

ESCAROLA

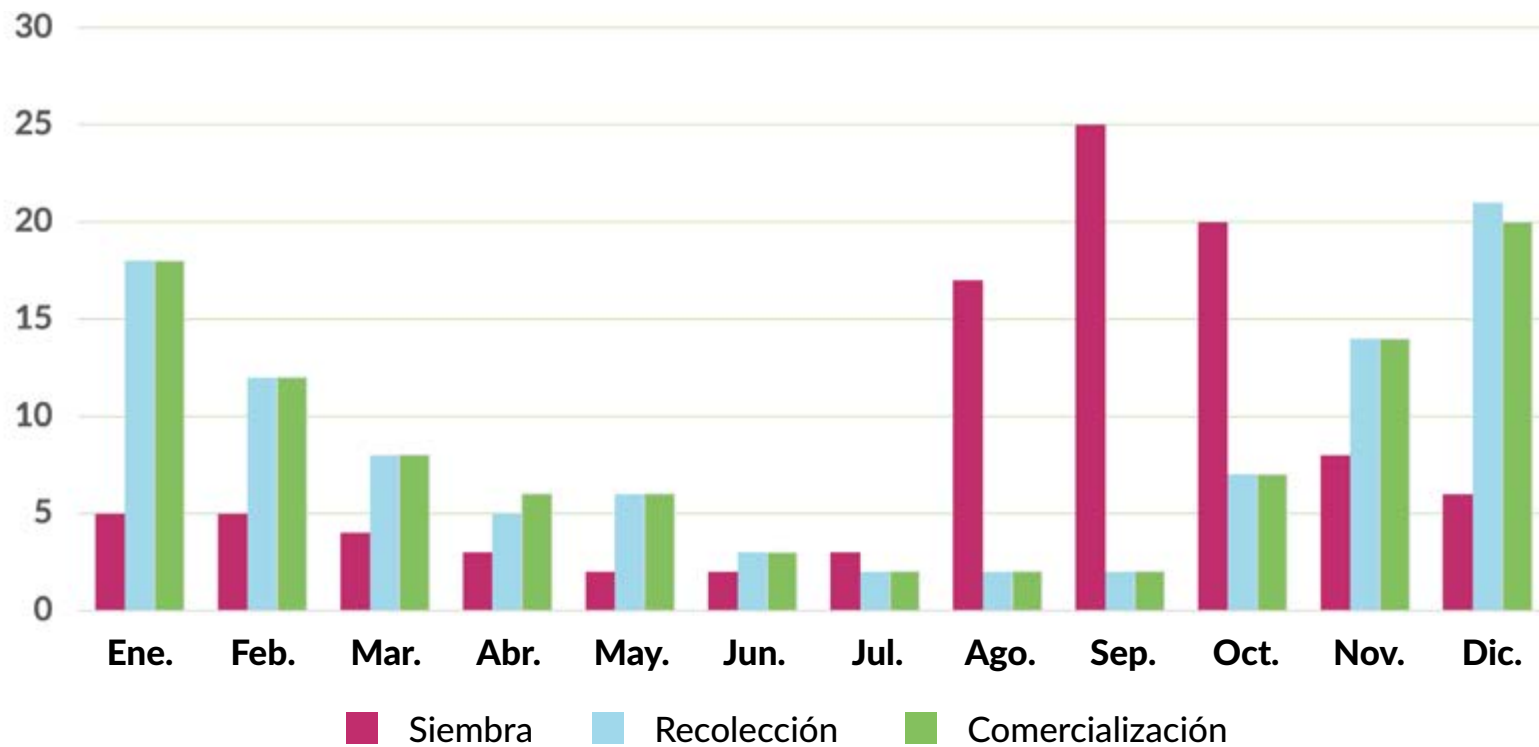
PROVINCIA Y COM. AUTÓNOMA	DATO	MES											
		Ene.	Feb.	Mar.	Abr.	May	Jun.	Jul.	Ago.	Sep.	Oct.	Nov	Dic.
CASTILLA - LA MANCHA													
A-Siembra (ha)	21								100				
B-Recolección (tn)	492	10								20	50	20	
C-Comercialización (tn)	487	10								15	35	40	
ALICANTE													
A-Siembra (ha)	190	20	10						20	20	20	10	
B-Recolección (tn)	6.047	25	15	15	10						10	25	
C-Comercialización (tn)	5.883	25	15	15	10						10	25	
CASTELLÓN													
A-Siembra (ha)	68							25	25	30	20		
B-Recolección (tn)	1.580	25	20	5							10	40	
C-Comercialización (tn)	1.385	25	20	5							10	40	
VALENCIA													
A-Siembra (ha)	104							10	40	40	10		
B-Recolección (tn)	3.193	25	25	20	10							20	
C-Comercialización (tn)	3.129	25	25	20	10							20	
COMUNITAT VALENCIANA													
A-Siembra (ha)	362	10	5					8	27	28	17	5	
B-Recolección (tn)	10.820	25	19	15	9						7	25	
C-Comercialización (tn)	10.397	25	19	15	9						7	25	
REGIÓN DE MURCIA													
A-Siembra (ha)	469	10	5					10	25	30	10	10	
B-Recolección (tn)	11.063	25	15	5						15	15	25	
C-Comercialización (tn)	11.063	25	15	5						15	15	25	
BADAJOS													
A-Siembra (ha)	1			30	40	30							
B-Recolección (tn)	28				30	50	20						
C-Comercialización (tn)	28				30	50	20						
CÁCERES													
A-Siembra (ha)	0												
B-Recolección (tn)	0												
C-Comercialización (tn)	0												
EXTREMADURA													
A-Siembra (ha)	1			30	40	30							
B-Recolección (tn)	28				30	50	20						
C-Comercialización (tn)	28				30	50	20						
ALMERÍA													
A-Siembra (ha)	186	14	15	12				10	12	14	12	11	
B-Recolección (tn)	6.662	12	11	14	15	12				10	12	14	
C-Comercialización (tn)	6.408	12	11	14	15	12				10	12	14	
CÁDIZ													
A-Siembra (ha)	5	10								10	40	40	
B-Recolección (tn)	108		10	40	40	10							
C-Comercialización (tn)	102		10	40	40	10							
CÓRDOBA													
A-Siembra (ha)	24	10								10	40	40	
B-Recolección (tn)	480	30	30	10								30	
C-Comercialización (tn)	444	30	30	10								30	
GRANADA													
A-Siembra (ha)	346							25	50	25			
B-Recolección (tn)	11.532	20	20	10						10	20	20	
C-Comercialización (tn)	11.417	20	20	10						10	20	20	
HUELVA													
A-Siembra (ha)	0												
B-Recolección (tn)	0												
C-Comercialización (tn)	0												

ESCAROLA

PROVINCIA Y COM. AUTÓNOMA	DATO	MES											
		Ene.	Feb.	Mar.	Abr.	May	Jun.	Jul.	Ago.	Sep.	Oct.	Nov	Dic.
JAÉN													
A-Siembra (ha)	5							25	50	25			
B-Recolección (tn)	102	20	20	10							10	20	20
C-Comercialización (tn)	101	20	20	10							10	20	20
MÁLAGA													
A-Siembra (ha)	10							25	50	25			
B-Recolección (tn)	239	20	20	10							10	20	20
C-Comercialización (tn)	239	20	20	10							10	20	20
SEVILLA													
A-Siembra (ha)	7	10									10	40	40
B-Recolección (tn)	147			10	40	40	10						
C-Comercialización (tn)	147			10	40	40	10						
ANDALUCÍA													
A-Siembra (ha)	583	5	5	4				19	34	21	6	6	
B-Recolección (tn)	19.270	17	17	11	6	5					10	16	18
C-Comercialización (tn)	18.858	17	17	11	6	5					10	17	17
LAS PALMAS													
A-Siembra (ha)	59	15	10	5	5	5	5		5	10	10	15	15
B-Recolección (tn)	1.196	10	4	16	12	16	9	5	10	3	3	7	5
C-Comercialización (tn)	1.196	10	4	16	12	16	9	5	10	3	3	7	5
SANTA CRUZ DE TENERIFE													
A-Siembra (ha)	0												
B-Recolección (tn)	0												
C-Comercialización (tn)	0												
CANARIAS													
A-Siembra (ha)	59	15	10	5	5	5	5		5	10	10	15	15
B-Recolección (tn)	1.196	10	4	16	12	16	9	5	10	3	3	7	5
C-Comercialización (tn)	1.196	10	4	16	12	16	9	5	10	3	3	7	5
TOTAL NACIONAL													
A-Siembra (ha)	2.341	5	5	4	3	2	2	3	17	25	20	8	6
B-Recolección (tn)	64.711	18	12	8	5	6	3	2	2	2	7	14	21
C-Comercialización (tn)	62.902	18	12	8	6	6	3	2	2	2	7	14	20

ESCAROLA

Siembra, recolección y comercialización



[Volver a Contenido](#)

ESPINACA

PROVINCIA Y COM. AUTÓNOMA	DATO	MES											
		Ene.	Feb.	Mar.	Abr.	May	Jun.	Jul.	Ago.	Sep.	Oct.	Nov	Dic.
A CORUÑA													
A-Siembra (ha)	5									50	25	25	
B-Recolección (tn)	162	20	20	20	20								20
C-Comercialización (tn)	133	20	20	20	20								20
LUGO													
A-Siembra (ha)	0												
B-Recolección (tn)	0												
C-Comercialización (tn)	0												
OURENSE													
A-Siembra (ha)	0												
B-Recolección (tn)	0												
C-Comercialización (tn)	0												
PONTEVEDRA													
A-Siembra (ha)	3									50	25	25	
B-Recolección (tn)	65	20	20	20	20								20
C-Comercialización (tn)	43	20	20	20	20								20
GALICIA													
A-Siembra (ha)	8									50	25	25	
B-Recolección (tn)	227	20	20	20	20								20
C-Comercialización (tn)	176	20	20	20	20								20
PRINCIPADO DE ASTURIAS													
A-Siembra (ha)	1	20	20							20	20	20	
B-Recolección (tn)	10	20	20	20	15						5	10	10
C-Comercialización (tn)	8	20	20	20	15						5	10	10
CANTABRIA													
A-Siembra (ha)	3	10	10						10	20	20	20	10
B-Recolección (tn)	38	20	20	20								20	20
C-Comercialización (tn)	38	20	20	20								20	20
ÁLAVA													
A-Siembra (ha)	27			30	30	20	10			5	5		
B-Recolección (tn)	312			5	15	35	30	10			5		
C-Comercialización (tn)	300	1	1	3	14	34	29	9	1	1	5	1	1
GUIPÚZCOA													
A-Siembra (ha)	2			30	30	20	10			5	5		
B-Recolección (tn)	32			5	15	35	30	10			5		
C-Comercialización (tn)	14			5	15	35	30	10			5		
VIZCAYA													
A-Siembra (ha)	3			30	30	20	10			5	5		
B-Recolección (tn)	43			5	15	35	30	10			5		
C-Comercialización (tn)	20			5	15	35	30	10			5		
PAÍS VASCO													
A-Siembra (ha)	32			30	30	20	10			5	5		
B-Recolección (tn)	387			5	15	35	30	10			5		
C-Comercialización (tn)	334	1	1	3	14	34	29	9	1	1	5	1	1

ESPINACA

PROVINCIA Y COM. AUTÓNOMA	DATO	MES											
		Ene.	Feb.	Mar.	Abr.	May	Jun.	Jul.	Ago.	Sep.	Oct.	Nov	Dic.
COMUNIDAD FORAL DE NAVARRA													
A-Siembra (ha)	769	13	13	13	5			12	5	13	13	13	
B-Recolección (tn)	16.824	12	12	12	12	12	8			12	8	12	
C-Comercialización (tn)	16.734	12	12	12	12	12	8			12	8	12	
LA RIOJA													
A-Siembra (ha)	8		20	50				20	10				
B-Recolección (tn)	183			10	35	25				8	15	7	
C-Comercialización (tn)	172			10	35	25				8	15	7	
HUESCA													
A-Siembra (ha)	108	10	5					30	5	20	20	10	
B-Recolección (tn)	2.098			20	25	20			5	15	15		
C-Comercialización (tn)	2.098			20	25	20			5	15	15		
TERUEL													
A-Siembra (ha)	1	5	5					5	50	20	10	5	
B-Recolección (tn)	12	20	20	20	5	5				5	10	15	
C-Comercialización (tn)	10	20	20	20	5	5				5	10	15	
ZARAGOZA													
A-Siembra (ha)	75	5	5					5	50	20	10	5	
B-Recolección (tn)	1.562	20	20	20	5	5				5	10	15	
C-Comercialización (tn)	1.562	20	20	20	5	5				5	10	15	
ARAGÓN													
A-Siembra (ha)	184	8	5					20	23	20	16	8	
B-Recolección (tn)	3.672	9	9	19	16	14			3	11	13	6	
C-Comercialización (tn)	3.670	9	9	19	16	14			3	11	13	6	
BARCELONA													
A-Siembra (ha)	114	15						10	15	20	20	20	
B-Recolección (tn)	1.012	15	25	20	15						10	15	
C-Comercialización (tn)	995	15	25	20	15						10	15	
GIRONA													
A-Siembra (ha)	14							25	25	25	25		
B-Recolección (tn)	211	25	25	25							10	15	
C-Comercialización (tn)	210	15	30	20	10						10	15	
LLEIDA													
A-Siembra (ha)	31							30	40	30			
B-Recolección (tn)	457	30	40	30									
C-Comercialización (tn)	133	30	40	30									
TARRAGONA													
A-Siembra (ha)	87							25	25	25	25		
B-Recolección (tn)	1.150	25	25	25								25	
C-Comercialización (tn)	1.144	25	25	25								25	
CATALUÑA													
A-Siembra (ha)	246	7					9	19	22	23	11	9	
B-Recolección (tn)	2.830	22	28	24	5						4	17	
C-Comercialización (tn)	2.482	20	26	23	7						5	19	
ILLES BALEARES													
A-Siembra (ha)	13			10	10	10	10	10	15	15	10	10	
B-Recolección (tn)	257	10	10	10	10	5	5	5	5	10	10	10	
C-Comercialización (tn)	257	10	10	10	10	5	5	5	5	10	10	10	
ÁVILA													
A-Siembra (ha)	98								100				
B-Recolección (tn)	1.960										90	10	
C-Comercialización (tn)	1.960										90	10	
BURGOS													
A-Siembra (ha)	32			15	40	30	15						
B-Recolección (tn)	800	5		10	15	15	15	10	10	10	5	5	
C-Comercialización (tn)	792	5		10	15	15	15	10	10	10	5	5	

ESPINACA

PROVINCIA Y COM. AUTÓNOMA	DATO	MES											
		Ene.	Feb.	Mar.	Abr.	May	Jun.	Jul.	Ago.	Sep.	Oct.	Nov	Dic.
LEÓN													
A-Siembra (ha)	55						100						
B-Recolección (tn)	750											100	
C-Comercialización (tn)	750											100	
PALENCIA													
A-Siembra (ha)	0												
B-Recolección (tn)	0												
C-Comercialización (tn)	0												
SALAMANCA													
A-Siembra (ha)	5			50	50								
B-Recolección (tn)	122				50	50							
C-Comercialización (tn)	103				50	50							
SEGOVIA													
A-Siembra (ha)	25					80	20						
B-Recolección (tn)	380							40	60				
C-Comercialización (tn)	378							40	60				
SORIA													
A-Siembra (ha)	1					50	50						
B-Recolección (tn)	3							50	50				
C-Comercialización (tn)	3							50	50				
VALLADOLID													
A-Siembra (ha)	263					25	25	25	25				
B-Recolección (tn)	4.955							25	25	25	25		
C-Comercialización (tn)	4.949							25	25	25	25		
ZAMORA													
A-Siembra (ha)	0												
B-Recolección (tn)	0												
C-Comercialización (tn)	0												
CASTILLA Y LEÓN													
A-Siembra (ha)	479			2	3	20	16	25	14	20			
B-Recolección (tn)	8.970				2	2	1	15	16	17	15	29	3
C-Comercialización (tn)	8.935				2	2	1	15	16	17	15	29	3
COMUNIDAD DE MADRID													
A-Siembra (ha)	2								30	40	30		
B-Recolección (tn)	37	25	15	5							15	15	25
C-Comercialización (tn)	35	25	15	5							15	15	25
ALBACETE													
A-Siembra (ha)	237								50	30	20		
B-Recolección (tn)	5.925	25	10									40	25
C-Comercialización (tn)	5.925	25	10									40	25
CIUDAD REAL													
A-Siembra (ha)	6	20	10	10								40	20
B-Recolección (tn)	96	30	20	20	10	10	10						
C-Comercialización (tn)	94	20	20	20	20	10	10						
CUENCA													
A-Siembra (ha)	0												
B-Recolección (tn)	0												
C-Comercialización (tn)	0												
GUADALAJARA													
A-Siembra (ha)	0												
B-Recolección (tn)	0												
C-Comercialización (tn)	0												
TOLEDO													
A-Siembra (ha)	11									70	30		
B-Recolección (tn)	192	30	20									20	30
C-Comercialización (tn)	190	30	20									20	30

ESPINACA

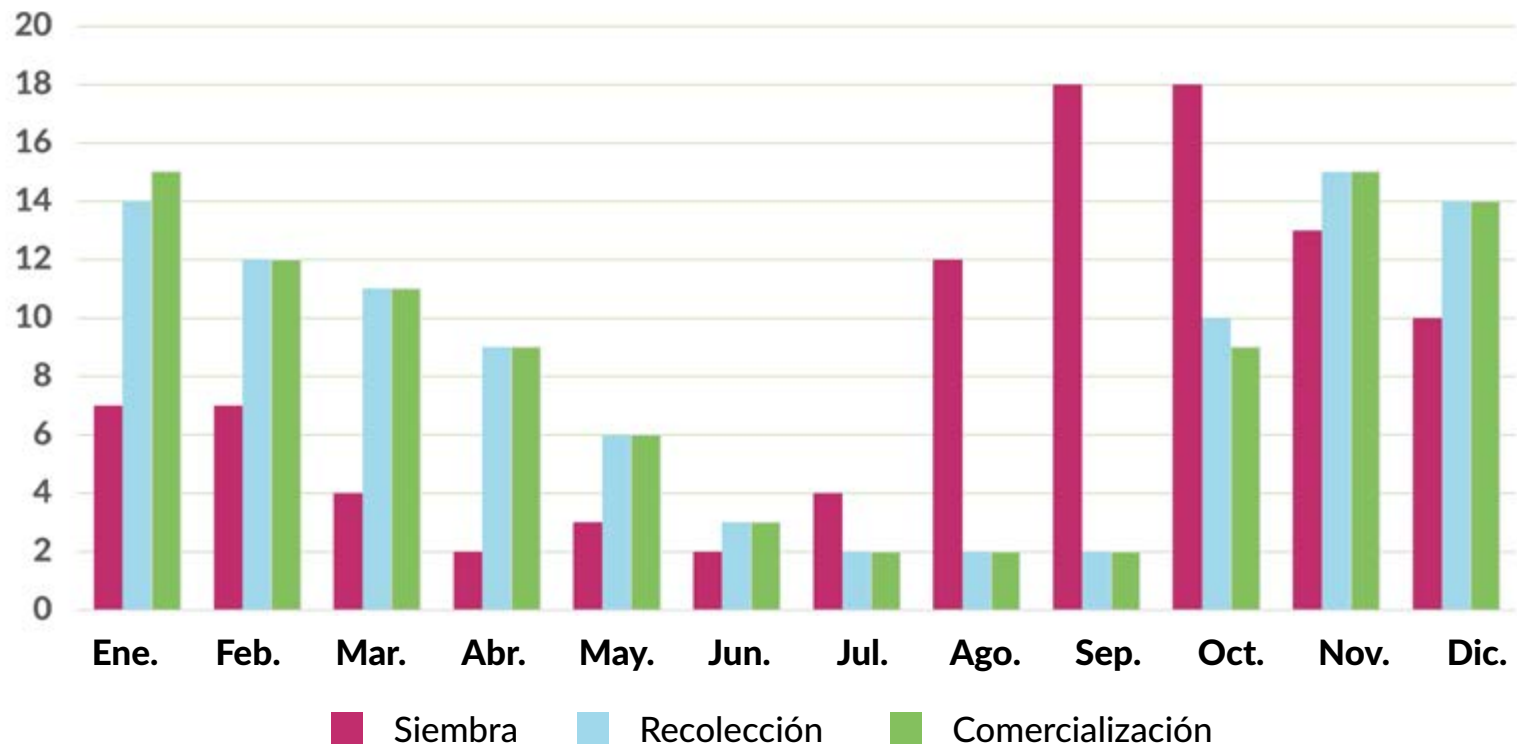
PROVINCIA Y COM. AUTÓNOMA	DATO	MES											
		Ene.	Feb.	Mar.	Abr.	May	Jun.	Jul.	Ago.	Sep.	Oct.	Nov	Dic.
CASTILLA - LA MANCHA													
A-Siembra (ha)	254								48	31	21		
B-Recolección (tn)	6.213	25	10									40	25
C-Comercialización (tn)	6.209	25	10									40	25
ALICANTE													
A-Siembra (ha)	303	10	10	10				10	20	20	10	10	
B-Recolección (tn)	7.157	20	15	10	10						10	15	20
C-Comercialización (tn)	7.017	25	15	15	10							10	25
CASTELLÓN													
A-Siembra (ha)	23	10	10					10	20	30	10	10	
B-Recolección (tn)	463	15	10	10	10						10	30	15
C-Comercialización (tn)	444	15	10	10	10						10	30	15
VALENCIA													
A-Siembra (ha)	200							40	40	20			
B-Recolección (tn)	3.166	15	15	15	10	10					10	10	15
C-Comercialización (tn)	3.103	15	15	15	10	10					10	10	15
COMUNITAT VALENCIANA													
A-Siembra (ha)	526	6	6	6				21	29	20	6	6	
B-Recolección (tn)	10.786	18	15	11	10	3					10	14	19
C-Comercialización (tn)	10.564	21	15	15	10	3					3	11	22
REGIÓN DE MURCIA													
A-Siembra (ha)	416						5	15	25	35	15	5	
B-Recolección (tn)	5.810	25	20	10	5	5					10	10	15
C-Comercialización (tn)	5.810	25	20	10	5	5					10	10	15
BADAJOS													
A-Siembra (ha)	333	20	20								20	20	20
B-Recolección (tn)	5.518	20	20	20	20								20
C-Comercialización (tn)	5.518	20	20	20	20								20
CÁCERES													
A-Siembra (ha)	0												
B-Recolección (tn)	0												
C-Comercialización (tn)	0												
EXTREMADURA													
A-Siembra (ha)	333	20	20								20	20	20
B-Recolección (tn)	5.518	20	20	20	20								20
C-Comercialización (tn)	5.518	20	20	20	20								20
ALMERÍA													
A-Siembra (ha)	332	7	2	2	2	2	3	3	4	26	18	16	15
B-Recolección (tn)	3.425	11	10	9	7	5					32	12	14
C-Comercialización (tn)	3.287	11	10	9	7	5					32	12	14
CÁDIZ													
A-Siembra (ha)	41	10	10					10	10	20	20	20	
B-Recolección (tn)	665	10	10	10	10	10	10				15	15	10
C-Comercialización (tn)	624	10	10	10	10	10	10				15	15	10
CÓRDOBA													
A-Siembra (ha)	93	10	10					10	10	20	20	20	
B-Recolección (tn)	1.856	10	10	10	10	10	10				15	15	10
C-Comercialización (tn)	1.718	10	10	10	10	10	10				15	15	10
GRANADA													
A-Siembra (ha)	126	10	10					10	10	20	20	20	
B-Recolección (tn)	1.698	10	15	20	15	10					10	10	10
C-Comercialización (tn)	1.630	10	15	20	15	10					10	10	10
HUELVA													
A-Siembra (ha)	0												
B-Recolección (tn)	0												
C-Comercialización (tn)	0												

ESPINACA

PROVINCIA Y COM. AUTÓNOMA	DATO	MES											
		Ene.	Feb.	Mar.	Abr.	May	Jun.	Jul.	Ago.	Sep.	Oct.	Nov	Dic.
JAÉN													
A-Siembra (ha)	19	10	10					10	10	20	20	20	
B-Recolección (tn)	236	10	15	20	15	10					10	10	10
C-Comercialización (tn)	233	10	15	20	15	10					10	10	10
MÁLAGA													
A-Siembra (ha)	18								30	40	30		
B-Recolección (tn)	348	30	10									30	30
C-Comercialización (tn)	348	30	10									30	30
SEVILLA													
A-Siembra (ha)	186	10	10					10	10	20	20	20	
B-Recolección (tn)	3.341	10	10	10	10						10	30	20
C-Comercialización (tn)	3.341	10	10	10	10						10	30	20
ANDALUCÍA													
A-Siembra (ha)	815	9	7	1	1	1	1	1	7	17	19	18	18
B-Recolección (tn)	11.569	11	11	11	10	5	2				17	18	15
C-Comercialización (tn)	11.181	11	11	11	10	5	2				17	18	15
LAS PALMAS													
A-Siembra (ha)	25	13	12	12	10	7	5	3	6	8	8	8	8
B-Recolección (tn)	467	16	19	14	14	12	8	4		1	4	3	5
C-Comercialización (tn)	467	16	19	14	14	12	8	4		1	4	3	5
SANTA CRUZ DE TENERIFE													
A-Siembra (ha)	34	13	12	12	10	7	5	3	6	8	8	8	8
B-Recolección (tn)	666	9	8	9	10	8	9	6	7	8	7	10	9
C-Comercialización (tn)	562	9	8	9	10	8	9	6	7	8	7	10	9
CANARIAS													
A-Siembra (ha)	59	13	12	12	10	7	5	3	6	8	8	8	8
B-Recolección (tn)	1.133	12	12	11	12	10	9	5	4	5	6	7	7
C-Comercialización (tn)	1.029	12	12	11	12	10	9	5	4	5	6	7	7
TOTAL NACIONAL													
A-Siembra (ha)	4.148	7	7	4	2	3	2	4	12	18	18	13	10
B-Recolección (tn)	74.464	14	12	11	9	6	3	2	2	2	10	15	14
C-Comercialización (tn)	73.152	15	12	11	9	6	3	2	2	2	9	15	14

ESPINACA

Siembra, recolección y comercialización



[Volver a Contenido](#)

A C E L G A

PROVINCIA Y COM. AUTÓNOMA	DATO	MES											
		Ene.	Feb.	Mar.	Abr.	May	Jun.	Jul.	Ago.	Sep.	Oct.	Nov	Dic.
A CORUÑA													
A-Siembra (ha)	26				10	20	20	25	25				
B-Recolección (tn)	1.833						10	20	20	20	20	10	
C-Comercialización (tn)	1.339						10	20	20	20	20	10	
LUGO													
A-Siembra (ha)	18				10	20	20	25	25				
B-Recolección (tn)	1.113						10	20	20	20	20	10	
C-Comercialización (tn)	813						10	20	20	20	20	10	
OURENSE													
A-Siembra (ha)	34				10	20	20	25	25				
B-Recolección (tn)	2.064						10	20	20	25	25		
C-Comercialización (tn)	1.508						10	20	20	25	25		
PONTEVEDRA													
A-Siembra (ha)	31			25	25			25	25				
B-Recolección (tn)	1.508					20	20	10	20	20	10		
C-Comercialización (tn)	1.101					20	20	10	20	20	10		
GALICIA													
A-Siembra (ha)	109			7	14	14	14	26	25				
B-Recolección (tn)	6.518					5	12	18	20	21	19	5	
C-Comercialización (tn)	4.761					5	12	18	20	21	19	5	
PRINCIPADO DE ASTURIAS													
A-Siembra (ha)	3		15	25	10	5			5	20	15	5	
B-Recolección (tn)	53	10	10	5	5	5	5	10	10	10	10	10	10
C-Comercialización (tn)	43	10	10	5	5	5	5	10	10	10	10	10	10
CANTABRIA													
A-Siembra (ha)	2				40	40	20						
B-Recolección (tn)	22								40	40	20		
C-Comercialización (tn)	22								40	40	20		
ÁLAVA													
A-Siembra (ha)	12								45	50	5		
B-Recolección (tn)	304	15	20	25	20							5	15
C-Comercialización (tn)	289	14	18	24	19	1	1	1	1	1	1	5	14
GUIPÚZCOA													
A-Siembra (ha)	31								45	50	5		
B-Recolección (tn)	686	15	20	25	20							5	15
C-Comercialización (tn)	171	14	18	24	20	1	1	1	1	1	1	4	14
VIZCAYA													
A-Siembra (ha)	67								45	50	5		
B-Recolección (tn)	1.696	15	20	25	20							5	15
C-Comercialización (tn)	526	14	19	24	19	1	1	1	1	1	1	4	14
PAÍS VASCO													
A-Siembra (ha)	110								45	50	5		
B-Recolección (tn)	2.686	15	20	25	20							5	15
C-Comercialización (tn)	986	14	19	24	19	1	1	1	1	1	1	4	14

A C E L G A

PROVINCIA Y COM. AUTÓNOMA	DATO	MES											
		Ene.	Feb.	Mar.	Abr.	May	Jun.	Jul.	Ago.	Sep.	Oct.	Nov	Dic.
COMUNIDAD FORAL DE NAVARRA													
A-Siembra (ha)	185	5	5	5			10	27	27	11		5	5
B-Recolección (tn)	5.844	2	2	6	6	2	1	1	1	5	35	35	4
C-Comercialización (tn)	5.824	2	2	6	6	2	1	1	1	5	35	35	4
LA RIOJA													
A-Siembra (ha)	47	6	11	11	11	10	10	9	10	10	8	2	2
B-Recolección (tn)	2.527	10	10	10	10	10	8	3	2	7	10	10	10
C-Comercialización (tn)	2.469	10	10	10	10	10	8	3	2	7	10	10	10
HUESCA													
A-Siembra (ha)	2			5	10	10	25	20	20	10			
B-Recolección (tn)	38	15	10	10	5	5	5	5	5	5	10	10	15
C-Comercialización (tn)	38	15	10	10	5	5	5	5	5	5	10	10	15
TERUEL													
A-Siembra (ha)	1			5	10	10	25	20	20	10			
B-Recolección (tn)	25	15	10	10	5	5	5	5	5	5	10	10	15
C-Comercialización (tn)	23	15	10	10	5	5	5	5	5	5	10	10	15
ZARAGOZA													
A-Siembra (ha)	77			5	10	10	25	20	20	10			
B-Recolección (tn)	1.871	15	10	10	5	5	5	5	5	5	10	10	15
C-Comercialización (tn)	1.871	15	10	10	5	5	5	5	5	5	10	10	15
ARAGÓN													
A-Siembra (ha)	80			5	10	10	25	20	20	10			
B-Recolección (tn)	1.934	15	10	10	5	5	5	5	5	5	10	10	15
C-Comercialización (tn)	1.932	15	10	10	5	5	5	5	5	5	10	10	15
BARCELONA													
A-Siembra (ha)	132	10	10						10	15	20	20	15
B-Recolección (tn)	2.555	10	10	15	15	15					10	15	10
C-Comercialización (tn)	2.546	10	10	15	15	15					10	15	10
GIRONA													
A-Siembra (ha)	30				15	25	15	15	15	15			
B-Recolección (tn)	656	10	20	20	10	10					10	10	10
C-Comercialización (tn)	655	10	20	20	10	10					10	10	10
LLEIDA													
A-Siembra (ha)	23				20	20	30	20	10				
B-Recolección (tn)	481							10	20	40	20	10	
C-Comercialización (tn)	154							10	20	40	20	10	
TARRAGONA													
A-Siembra (ha)	76			10	15	15	15	15	15	15			
B-Recolección (tn)	1.335						10	15	15	15	15	15	15
C-Comercialización (tn)	1.329						10	15	15	15	15	15	15
CATALUÑA													
A-Siembra (ha)	261	5	5	3	8	9	9	8	12	13	10	10	8
B-Recolección (tn)	5.027	6	8	10	9	9	3	5	6	8	12	14	10
C-Comercialización (tn)	4.684	7	8	11	10	10	3	5	5	6	11	13	11
ILLES BALEARES													
A-Siembra (ha)	31		30	30					40				
B-Recolección (tn)	338	10	10	10	10	5	5	5	5	10	10	10	10
C-Comercialización (tn)	338	10	10	10	10	5	5	5	5	10	10	10	10
ÁVILA													
A-Siembra (ha)	0												
B-Recolección (tn)	0												
C-Comercialización (tn)	0												
BURGOS													
A-Siembra (ha)	0												
B-Recolección (tn)	0												
C-Comercialización (tn)	0												

ACELGA

PROVINCIA Y COM. AUTÓNOMA	DATO	MES											
		Ene.	Feb.	Mar.	Abr.	May	Jun.	Jul.	Ago.	Sep.	Oct.	Nov	Dic.
LEÓN													
A-Siembra (ha)	3			100									
B-Recolección (tn)	60								100				
C-Comercialización (tn)	57								100				
PALENCIA													
A-Siembra (ha)	0												
B-Recolección (tn)	0												
C-Comercialización (tn)	0												
SALAMANCA													
A-Siembra (ha)	8			50	50								
B-Recolección (tn)	176				50	50							
C-Comercialización (tn)	148				50	50							
SEGOVIA													
A-Siembra (ha)	7					80	20						
B-Recolección (tn)	220								60	40			
C-Comercialización (tn)	220								60	40			
SORIA													
A-Siembra (ha)	8					30	40	30					
B-Recolección (tn)	160							30	40	30			
C-Comercialización (tn)	160							30	40	30			
VALLADOLID													
A-Siembra (ha)	26			50	50								
B-Recolección (tn)	749				50	50							
C-Comercialización (tn)	743				50	50							
ZAMORA													
A-Siembra (ha)	37			50	50								
B-Recolección (tn)	1.036				50	50							
C-Comercialización (tn)	1.036				50	50							
CASTILLA Y LEÓN													
A-Siembra (ha)	89			43	40	9	5	3					
B-Recolección (tn)	2.401				41	40		2	3	10	4		
C-Comercialización (tn)	2.364				41	40		2	3	10	4		
COMUNIDAD DE MADRID													
A-Siembra (ha)	167	10	20			30	20		20				
B-Recolección (tn)	3.377					20	10		25	25			20
C-Comercialización (tn)	3.208					20	10		25	25			20
ALBACETE													
A-Siembra (ha)	12							60		40			
B-Recolección (tn)	204	30	10							30	15	15	
C-Comercialización (tn)	204	30	10							30	15	15	
CIUDAD REAL													
A-Siembra (ha)	4	20	10	10							40	20	
B-Recolección (tn)	55	30	20	20	10	10	10						
C-Comercialización (tn)	54	20	20	20	20	10	10						
CUENCA													
A-Siembra (ha)	0												
B-Recolección (tn)	0												
C-Comercialización (tn)	0												
GUADALAJARA													
A-Siembra (ha)	0												
B-Recolección (tn)	0												
C-Comercialización (tn)	0												
TOLEDO													
A-Siembra (ha)	3					25	35				40		
B-Recolección (tn)	66	20	15							15	25	25	
C-Comercialización (tn)	65	20	15							15	25	25	

A C E L G A

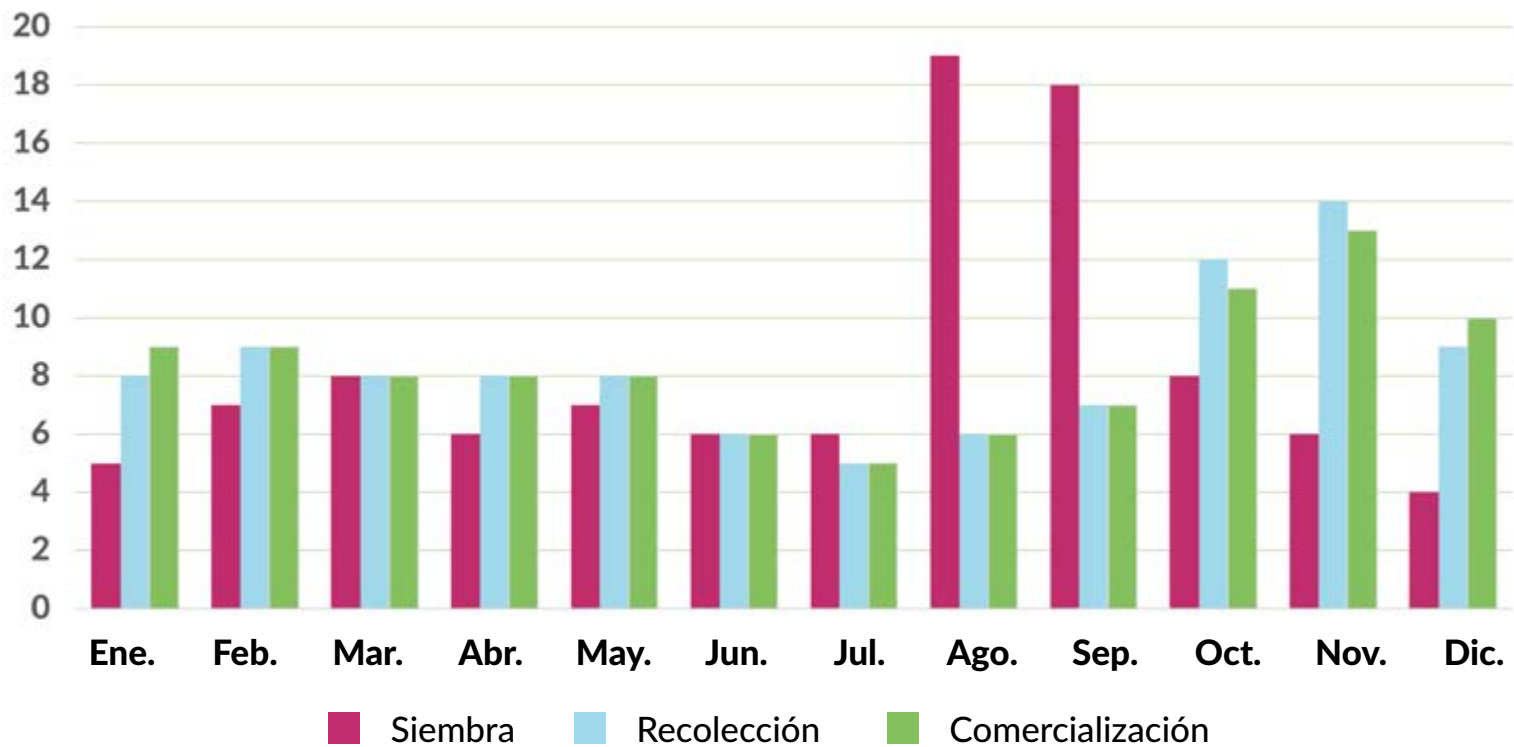
PROVINCIA Y COM. AUTÓNOMA	DATO	MES											
		Ene.	Feb.	Mar.	Abr.	May	Jun.	Jul.	Ago.	Sep.	Oct.	Nov	Dic.
CASTILLA - LA MANCHA													
A-Siembra (ha)	19	4	2	2			4	44			25	15	4
B-Recolección (tn)	325	28	13	3	2	2	2				22	14	14
C-Comercialización (tn)	323	25	13	3	3	2	2				22	15	15
ALICANTE													
A-Siembra (ha)	134	10	10	10					10	20	20	10	10
B-Recolección (tn)	3.878	20	15	10	10						10	15	20
C-Comercialización (tn)	3.750	25	15	15	10							10	25
CASTELLÓN													
A-Siembra (ha)	73								40	30	20	10	
B-Recolección (tn)	1.900	20	20	10							10	20	20
C-Comercialización (tn)	1.823	20	20	10							10	20	20
VALENCIA													
A-Siembra (ha)	168								60	40			
B-Recolección (tn)	3.747	20	15	15	10						10	15	15
C-Comercialización (tn)	3.672	20	15	15	10						10	15	15
COMUNITAT VALENCIANA													
A-Siembra (ha)	375	4	4	4					37	30	11	6	4
B-Recolección (tn)	9.525	20	16	12	8						10	16	18
C-Comercialización (tn)	9.245	22	16	14	8						6	14	20
REGIÓN DE MURCIA													
A-Siembra (ha)	114		10	15	10				30	25	10		
B-Recolección (tn)	2.908	15	10	5		10	10	10			5	15	20
C-Comercialización (tn)	2.908	15	10	5		10	10	10			5	15	20
BADAJOS													
A-Siembra (ha)	38		20	50					30				
B-Recolección (tn)	641					20	50					30	
C-Comercialización (tn)	641					20	50					30	
CÁCERES													
A-Siembra (ha)	5		50	50									
B-Recolección (tn)	95					50	50						
C-Comercialización (tn)	95					50	50						
EXTREMADURA													
A-Siembra (ha)	43		23	50					27				
B-Recolección (tn)	736					24	50					26	
C-Comercialización (tn)	736					24	50					26	
ALMERÍA													
A-Siembra (ha)	43	15	6	3	3	5	5	5	7	7	17	17	10
B-Recolección (tn)	563	15	10	9	10	10	8	7			7	11	13
C-Comercialización (tn)	541	15	10	9	10	10	8	7			7	11	13
CÁDIZ													
A-Siembra (ha)	253	10	10	10	10	10			10	10	10	10	10
B-Recolección (tn)	7.590		10	10	10	10	10	10	10	10	10	10	
C-Comercialización (tn)	7.147		10	10	10	10	10	10	10	10	10	10	
CÓRDOBA													
A-Siembra (ha)	51	10	10	10	10	10			10	10	10	10	10
B-Recolección (tn)	1.278	10	10	10	10	10	10				15	15	10
C-Comercialización (tn)	1.182	10	10	10	10	10	10				15	15	10
GRANADA													
A-Siembra (ha)	41	10	10						10	10	20	20	20
B-Recolección (tn)	799	10	15	20	15	10					10	10	10
C-Comercialización (tn)	775	10	15	20	15	10					10	10	10
HUELVA													
A-Siembra (ha)	3	5	10	30	30	15						5	5
B-Recolección (tn)	45	5	5	10	10	10	10	10	10	10	10	5	5
C-Comercialización (tn)	8	5	5	10	10	10	10	10	10	10	10	5	5

A C E L G A

PROVINCIA Y COM. AUTÓNOMA	DATO	MES											
		Ene.	Feb.	Mar.	Abr.	May	Jun.	Jul.	Ago.	Sep.	Oct.	Nov	Dic.
JAÉN													
A-Siembra (ha)	25	10	10					10	10	20	20	20	
B-Recolección (tn)	435	20	10								30	40	
C-Comercialización (tn)	428	20	10								30	40	
MÁLAGA													
A-Siembra (ha)	86							10	40	30	20		
B-Recolección (tn)	1.957	30	20	10							30	10	
C-Comercialización (tn)	1.957	30	20	10							30	10	
SEVILLA													
A-Siembra (ha)	1	10	10	10	10	10		10	10	10	10	10	
B-Recolección (tn)	40		10	10	10	10	10	10	10	10	10		
C-Comercialización (tn)	40		10	10	10	10	10	10	10	10	10		
ANDALUCÍA													
A-Siembra (ha)	503	9	8	6	6	7		10	15	15	14	10	
B-Recolección (tn)	12.707	8	13	10	8	8	7	6	6	6	8	15	5
C-Comercialización (tn)	12.078	8	13	10	8	8	7	6	6	6	8	15	5
LAS PALMAS													
A-Siembra (ha)	21	5	5	5	5	5	5	5	10	15	15	15	10
B-Recolección (tn)	549	12	16	16	15	9	7	2	4	4	4	6	5
C-Comercialización (tn)	549	12	16	16	15	9	7	2	4	4	4	6	5
SANTA CRUZ DE TENERIFE													
A-Siembra (ha)	40	5	5	5	5	5	5	5	10	15	15	15	10
B-Recolección (tn)	851	6	9	10	8	8	9	7	8	9	8	9	9
C-Comercialización (tn)	723	6	9	10	8	8	9	7	8	9	8	9	9
CANARIAS													
A-Siembra (ha)	61	5	5	5	5	5	5	5	10	15	15	15	10
B-Recolección (tn)	1.400	8	13	13	11	8	8	5	6	7	6	8	7
C-Comercialización (tn)	1.272	9	12	13	11	8	8	5	6	7	6	8	7
TOTAL NACIONAL													
A-Siembra (ha)	2.199	5	7	8	6	7	6	6	19	18	8	6	4
B-Recolección (tn)	58.328	8	9	8	8	8	6	5	6	7	12	14	9
C-Comercialización (tn)	53.193	9	9	8	8	8	6	5	6	7	11	13	10

A C E L G A

Siembra, recolección y comercialización



[Volver a Contenido](#)

CARDO

PROVINCIA Y COM. AUTÓNOMA	DATO	MES											
		Ene.	Feb.	Mar.	Abr.	May	Jun.	Jul.	Ago.	Sep.	Oct.	Nov	Dic.
A CORUÑA													
A-Siembra (ha)	0												
B-Recolección (tn)	0												
C-Comercialización (tn)	0												
LUGO													
A-Siembra (ha)	0												
B-Recolección (tn)	0												
C-Comercialización (tn)	0												
OURENSE													
A-Siembra (ha)	0												
B-Recolección (tn)	0												
C-Comercialización (tn)	0												
PONTEVEDRA													
A-Siembra (ha)	0												
B-Recolección (tn)	0												
C-Comercialización (tn)	0												
GALICIA													
A-Siembra (ha)	0												
B-Recolección (tn)	0												
C-Comercialización (tn)	0												
PRINCIPADO DE ASTURIAS													
A-Siembra (ha)	0												
B-Recolección (tn)	0												
C-Comercialización (tn)	0												
CANTABRIA													
A-Siembra (ha)	0												
B-Recolección (tn)	0												
C-Comercialización (tn)	0												
ÁLAVA													
A-Siembra (ha)	1		5	20	40	35							
B-Recolección (tn)	25	20	5					5	10	20	40		
C-Comercialización (tn)	19	20	5					5	10	20	40		
GUIPÚZCOA													
A-Siembra (ha)	0												
B-Recolección (tn)	0												
C-Comercialización (tn)	0												
VIZCAYA													
A-Siembra (ha)	2		5	20	40	35							
B-Recolección (tn)	38	20	5					5	10	20	40		
C-Comercialización (tn)	2	20	5					5	10	20	40		
PAÍS VASCO													
A-Siembra (ha)	3		5	20	40	35							
B-Recolección (tn)	63	20	5					5	10	20	40		
C-Comercialización (tn)	21	20	5					5	10	20	40		

C A R D O

PROVINCIA Y COM. AUTÓNOMA	DATO	MES											
		Ene.	Feb.	Mar.	Abr.	May	Jun.	Jul.	Ago.	Sep.	Oct.	Nov	Dic.
COMUNIDAD FORAL DE NAVARRA													
A-Siembra (ha)	277						25	75					
B-Recolección (tn)	12.373	25	25	5							20	25	
C-Comercialización (tn)	12.372	25	25	5							20	25	
LA RIOJA													
A-Siembra (ha)	51					5	70	25					
B-Recolección (tn)	2.075	25	15	10							25	25	
C-Comercialización (tn)	1.920	25	15	10							25	25	
HUESCA													
A-Siembra (ha)	0												
B-Recolección (tn)	0												
C-Comercialización (tn)	0												
TERUEL													
A-Siembra (ha)	0												
B-Recolección (tn)	0												
C-Comercialización (tn)	0												
ZARAGOZA													
A-Siembra (ha)	21						80	20					
B-Recolección (tn)	310	20										80	
C-Comercialización (tn)	310	20										80	
ARAGÓN													
A-Siembra (ha)	21						80	20					
B-Recolección (tn)	310	20										80	
C-Comercialización (tn)	310	20										80	
BARCELONA													
A-Siembra (ha)	0												
B-Recolección (tn)	0												
C-Comercialización (tn)	0												
GIRONA													
A-Siembra (ha)	0												
B-Recolección (tn)	0												
C-Comercialización (tn)	0												
LLEIDA													
A-Siembra (ha)	0												
B-Recolección (tn)	0												
C-Comercialización (tn)	0												
TARRAGONA													
A-Siembra (ha)	2			50	50								
B-Recolección (tn)	50							50	50				
C-Comercialización (tn)	49							50	50				
CATALUÑA													
A-Siembra (ha)	2			50	50								
B-Recolección (tn)	50							50	50				
C-Comercialización (tn)	49							50	50				
ILLES BALEARES													
A-Siembra (ha)	0												
B-Recolección (tn)	0												
C-Comercialización (tn)	0												
ÁVILA													
A-Siembra (ha)	0												
B-Recolección (tn)	0												
C-Comercialización (tn)	0												
BURGOS													
A-Siembra (ha)	0												
B-Recolección (tn)	0												
C-Comercialización (tn)	0												

C A R D O

PROVINCIA Y COM. AUTÓNOMA	DATO	MES											
		Ene.	Feb.	Mar.	Abr.	May	Jun.	Jul.	Ago.	Sep.	Oct.	Nov	Dic.
LEÓN													
A-Siembra (ha)	0												
B-Recolección (tn)	0												
C-Comercialización (tn)	0												
PALENCIA													
A-Siembra (ha)	0												
B-Recolección (tn)	0												
C-Comercialización (tn)	0												
SALAMANCA													
A-Siembra (ha)	0												
B-Recolección (tn)	0												
C-Comercialización (tn)	0												
SEGOVIA													
A-Siembra (ha)	0												
B-Recolección (tn)	0												
C-Comercialización (tn)	0												
SORIA													
A-Siembra (ha)	7					100							
B-Recolección (tn)	71	30											70
C-Comercialización (tn)	71	30											70
VALLADOLID													
A-Siembra (ha)	0												
B-Recolección (tn)	0												
C-Comercialización (tn)	0												
ZAMORA													
A-Siembra (ha)	0												
B-Recolección (tn)	0												
C-Comercialización (tn)	0												
CASTILLA Y LEÓN													
A-Siembra (ha)	7					100							
B-Recolección (tn)	71	30											70
C-Comercialización (tn)	71	30											70
COMUNIDAD DE MADRID													
A-Siembra (ha)													
B-Recolección (tn)													
C-Comercialización (tn)													
ALBACETE													
A-Siembra (ha)	0												
B-Recolección (tn)	0												
C-Comercialización (tn)	0												
CIUDAD REAL													
A-Siembra (ha)	0												
B-Recolección (tn)	0												
C-Comercialización (tn)	0												
CUENCA													
A-Siembra (ha)	0												
B-Recolección (tn)	0												
C-Comercialización (tn)	0												
GUADALAJARA													
A-Siembra (ha)	3				25	25	25	25					
B-Recolección (tn)	23									25	25	25	25
C-Comercialización (tn)	23	10								15	25	25	25
TOLEDO													
A-Siembra (ha)	0												
B-Recolección (tn)	0												
C-Comercialización (tn)	0												

C A R D O

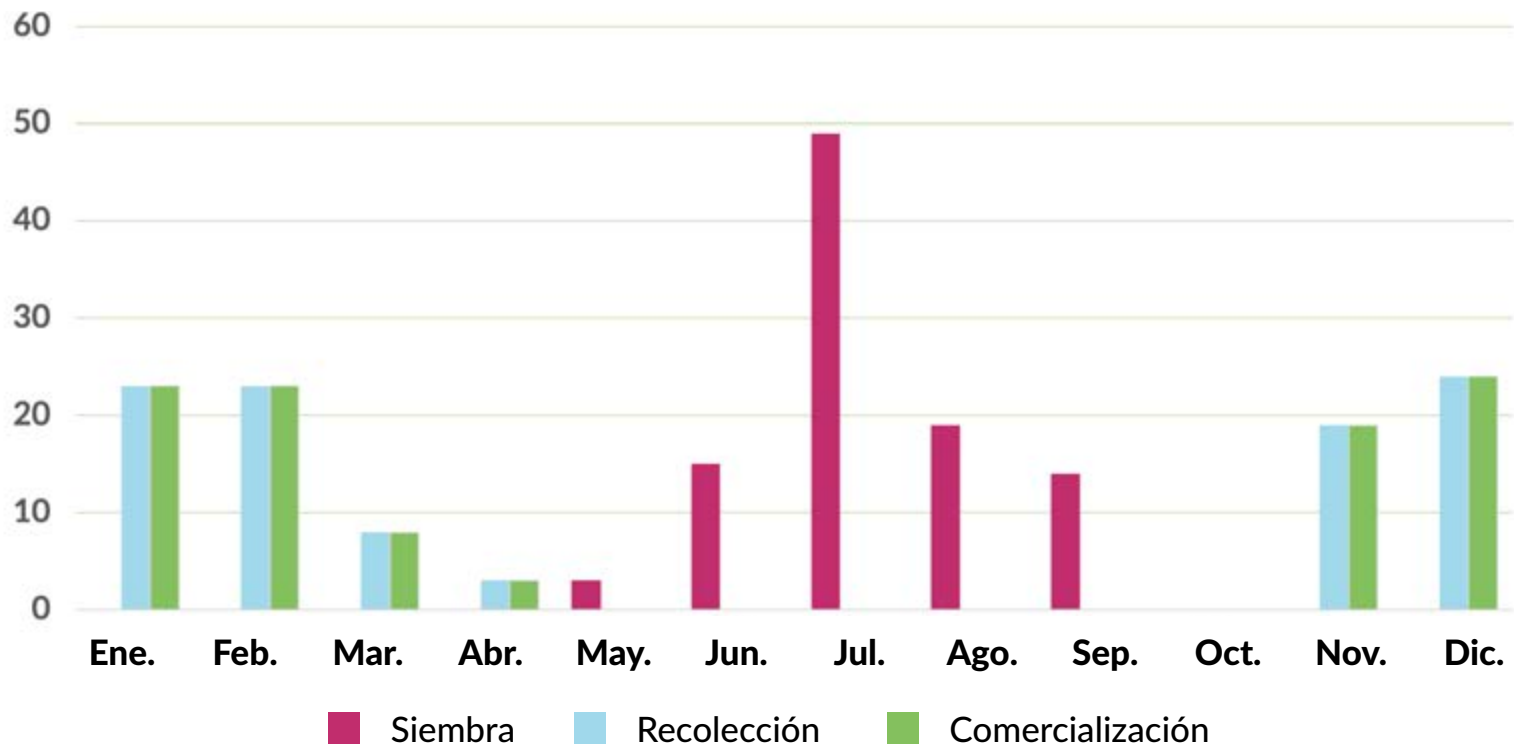
PROVINCIA Y COM. AUTÓNOMA	DATO	MES											
		Ene.	Feb.	Mar.	Abr.	May	Jun.	Jul.	Ago.	Sep.	Oct.	Nov	Dic.
CASTILLA - LA MANCHA													
A-Siembra (ha)	3				25	25	25	25					
B-Recolección (tn)	23								25	25	25	25	
C-Comercialización (tn)	23	10							15	25	25	25	
ALICANTE													
A-Siembra (ha)	12					10	90						
B-Recolección (tn)	429	20									20	60	
C-Comercialización (tn)	422	20	5								15	60	
CASTELLÓN													
A-Siembra (ha)	10							60	40				
B-Recolección (tn)	230	10	20	20	20	10					10	10	
C-Comercialización (tn)	217	10	20	20	20	10					10	10	
VALENCIA													
A-Siembra (ha)	169							50	50				
B-Recolección (tn)	4.844	20	20	10	10						20	20	
C-Comercialización (tn)	4.747	20	20	10	10						20	20	
COMUNITAT VALENCIANA													
A-Siembra (ha)	191					1	6	47	46				
B-Recolección (tn)	5.503	20	18	10	10						20	22	
C-Comercialización (tn)	5.386	20	19	10	10						19	22	
REGIÓN DE MURCIA													
A-Siembra (ha)	6					10	90						
B-Recolección (tn)	116	20									20	60	
C-Comercialización (tn)	116	20	5								15	60	
BADAJOS													
A-Siembra (ha)	0												
B-Recolección (tn)	0												
C-Comercialización (tn)	0												
CÁCERES													
A-Siembra (ha)	0												
B-Recolección (tn)	0												
C-Comercialización (tn)	0												
EXTREMADURA													
A-Siembra (ha)	0												
B-Recolección (tn)	0												
C-Comercialización (tn)	0												
ALMERÍA													
A-Siembra (ha)	0												
B-Recolección (tn)	0												
C-Comercialización (tn)	0												
CÁDIZ													
A-Siembra (ha)	7					15	35	35	15				
B-Recolección (tn)	173	10	40	30	10							10	
C-Comercialización (tn)	163	10	40	30	10							10	
CÓRDOBA													
A-Siembra (ha)	30					15	35	35	15				
B-Recolección (tn)	607	10	40	30	10							10	
C-Comercialización (tn)	592	10	40	30	10							10	
GRANADA													
A-Siembra (ha)	2					15	35	35	15				
B-Recolección (tn)	34	10	40	30	10							10	
C-Comercialización (tn)	33	10	40	30	10							10	
HUELVA													
A-Siembra (ha)	0												
B-Recolección (tn)	0												
C-Comercialización (tn)	0												

C A R D O

PROVINCIA Y COM. AUTÓNOMA	DATO	MES											
		Ene.	Feb.	Mar.	Abr.	May	Jun.	Jul.	Ago.	Sep.	Oct.	Nov	Dic.
JAÉN													
A-Siembra (ha)	15					15	35	35	15				
B-Recolección (tn)	263	10	40	30	10								10
C-Comercialización (tn)	257	10	40	30	10								10
MÁLAGA													
A-Siembra (ha)	6					15	35	35	15				
B-Recolección (tn)	120	10	40	30	10								10
C-Comercialización (tn)	120	10	40	30	10								10
SEVILLA													
A-Siembra (ha)	0					15	35	35	15				
B-Recolección (tn)	7	10	40	30	10								10
C-Comercialización (tn)	7	10	40	30	10								10
ANDALUCÍA													
A-Siembra (ha)	60					15	35	35	15				
B-Recolección (tn)	1.204	10	40	30	10								10
C-Comercialización (tn)	1.172	10	40	30	10								10
LAS PALMAS													
A-Siembra (ha)	0												
B-Recolección (tn)	0												
C-Comercialización (tn)	0												
SANTA CRUZ DE TENERIFE													
A-Siembra (ha)	0												
B-Recolección (tn)	0												
C-Comercialización (tn)	0												
CANARIAS													
A-Siembra (ha)	0												
B-Recolección (tn)	0												
C-Comercialización (tn)	0												
TOTAL NACIONAL													
A-Siembra (ha)	621					3	15	49	19	14			
B-Recolección (tn)	21.788	23	23	8	3							19	24
C-Comercialización (tn)	21.440	23	23	8	3							19	24

C A R D O

Siembra, recolección y comercialización



[Volver a Contenido](#)

GRELOS

PROVINCIA Y COM. AUTÓNOMA	DATO	MES											
		Ene.	Feb.	Mar.	Abr.	May	Jun.	Jul.	Ago.	Sep.	Oct.	Nov	Dic.
A CORUÑA													
A-Siembra (ha)	3.113							40	40	20			
B-Recolección (tn)	34.212	20	20	20	5					5	10	20	
C-Comercialización (tn)	21.555	20	20	20	5					5	10	20	
LUGO													
A-Siembra (ha)	1.939							50	50				
B-Recolección (tn)	27.309	15	15	15	15	10					15	15	
C-Comercialización (tn)	16.659	15	15	15	15	10					15	15	
OURENSE													
A-Siembra (ha)	409							50	50				
B-Recolección (tn)	8.912	20	20	20	5					5	10	20	
C-Comercialización (tn)	2.674	20	20	20	5					5	10	20	
PONTEVEDRA													
A-Siembra (ha)	385							40	40	20			
B-Recolección (tn)	2.522	20	20	20	5					5	10	20	
C-Comercialización (tn)	859	20	20	20	5					5	10	20	
GALICIA													
A-Siembra (ha)	5.846							44	44	12			
B-Recolección (tn)	72.955	18	18	18	9	4				3	12	18	
C-Comercialización (tn)	41.747	18	18	18	9	4				3	12	18	
PRINCIPADO DE ASTURIAS													
A-Siembra (ha)	0												
B-Recolección (tn)	0												
C-Comercialización (tn)	0												
CANTABRIA													
A-Siembra (ha)	0												
B-Recolección (tn)	0												
C-Comercialización (tn)	0												
ÁLAVA													
A-Siembra (ha)	0												
B-Recolección (tn)	0												
C-Comercialización (tn)	0												
GUIPÚZCOA													
A-Siembra (ha)	0												
B-Recolección (tn)	0												
C-Comercialización (tn)	0												
VIZCAYA													
A-Siembra (ha)	0												
B-Recolección (tn)	0												
C-Comercialización (tn)	0												
PAÍS VASCO													
A-Siembra (ha)	0												
B-Recolección (tn)	0												
C-Comercialización (tn)	0												

GRELOS

PROVINCIA Y COM. AUTÓNOMA	DATO	MES											
		Ene.	Feb.	Mar.	Abr.	May	Jun.	Jul.	Ago.	Sep.	Oct.	Nov	Dic.
COMUNIDAD FORAL DE NAVARRA													
A-Siembra (ha)	40					100							
B-Recolección (tn)	480							100					
C-Comercialización (tn)	480							100					
LA RIOJA													
A-Siembra (ha)	0												
B-Recolección (tn)	0												
C-Comercialización (tn)	0												
HUESCA													
A-Siembra (ha)	0												
B-Recolección (tn)	0												
C-Comercialización (tn)	0												
TERUEL													
A-Siembra (ha)	0												
B-Recolección (tn)	0												
C-Comercialización (tn)	0												
ZARAGOZA													
A-Siembra (ha)	0												
B-Recolección (tn)	0												
C-Comercialización (tn)	0												
ARAGÓN													
A-Siembra (ha)	0												
B-Recolección (tn)	0												
C-Comercialización (tn)	0												
BARCELONA													
A-Siembra (ha)	0												
B-Recolección (tn)	0												
C-Comercialización (tn)	0												
GIRONA													
A-Siembra (ha)	0												
B-Recolección (tn)	0												
C-Comercialización (tn)	0												
LLEIDA													
A-Siembra (ha)	0												
B-Recolección (tn)	0												
C-Comercialización (tn)	0												
TARRAGONA													
A-Siembra (ha)	0												
B-Recolección (tn)	0												
C-Comercialización (tn)	0												
CATALUÑA													
A-Siembra (ha)	0												
B-Recolección (tn)	0												
C-Comercialización (tn)	0												
ILLES BALEARES													
A-Siembra (ha)	0												
B-Recolección (tn)	0												
C-Comercialización (tn)	0												
ÁVILA													
A-Siembra (ha)	0												
B-Recolección (tn)	0												
C-Comercialización (tn)	0												
BURGOS													
A-Siembra (ha)	0												
B-Recolección (tn)	0												
C-Comercialización (tn)	0												

GRELOS

PROVINCIA Y COM. AUTÓNOMA	DATO	MES											
		Ene.	Feb.	Mar.	Abr.	May	Jun.	Jul.	Ago.	Sep.	Oct.	Nov	Dic.
LEÓN													
A-Siembra (ha)	0												
B-Recolección (tn)	0												
C-Comercialización (tn)	0												
PALENCIA													
A-Siembra (ha)	0												
B-Recolección (tn)	0												
C-Comercialización (tn)	0												
SALAMANCA													
A-Siembra (ha)	0												
B-Recolección (tn)	0												
C-Comercialización (tn)	0												
SEGOVIA													
A-Siembra (ha)	0												
B-Recolección (tn)	0												
C-Comercialización (tn)	0												
SORIA													
A-Siembra (ha)	19					100							
B-Recolección (tn)	268									100			
C-Comercialización (tn)	268									100			
VALLADOLID													
A-Siembra (ha)	0												
B-Recolección (tn)	0												
C-Comercialización (tn)	0												
ZAMORA													
A-Siembra (ha)	0												
B-Recolección (tn)	0												
C-Comercialización (tn)	0												
CASTILLA Y LEÓN													
A-Siembra (ha)	19					100							
B-Recolección (tn)	268									100			
C-Comercialización (tn)	268									100			
COMUNIDAD DE MADRID													
A-Siembra (ha)	0												
B-Recolección (tn)	0												
C-Comercialización (tn)	0												
ALBACETE													
A-Siembra (ha)	0												
B-Recolección (tn)	0												
C-Comercialización (tn)	0												
CIUDAD REAL													
A-Siembra (ha)	0												
B-Recolección (tn)	0												
C-Comercialización (tn)	0												
CUENCA													
A-Siembra (ha)	0												
B-Recolección (tn)	0												
C-Comercialización (tn)	0												
GUADALAJARA													
A-Siembra (ha)	0												
B-Recolección (tn)	0												
C-Comercialización (tn)	0												
TOLEDO													
A-Siembra (ha)	0												
B-Recolección (tn)	0												
C-Comercialización (tn)	0												

GRELOS

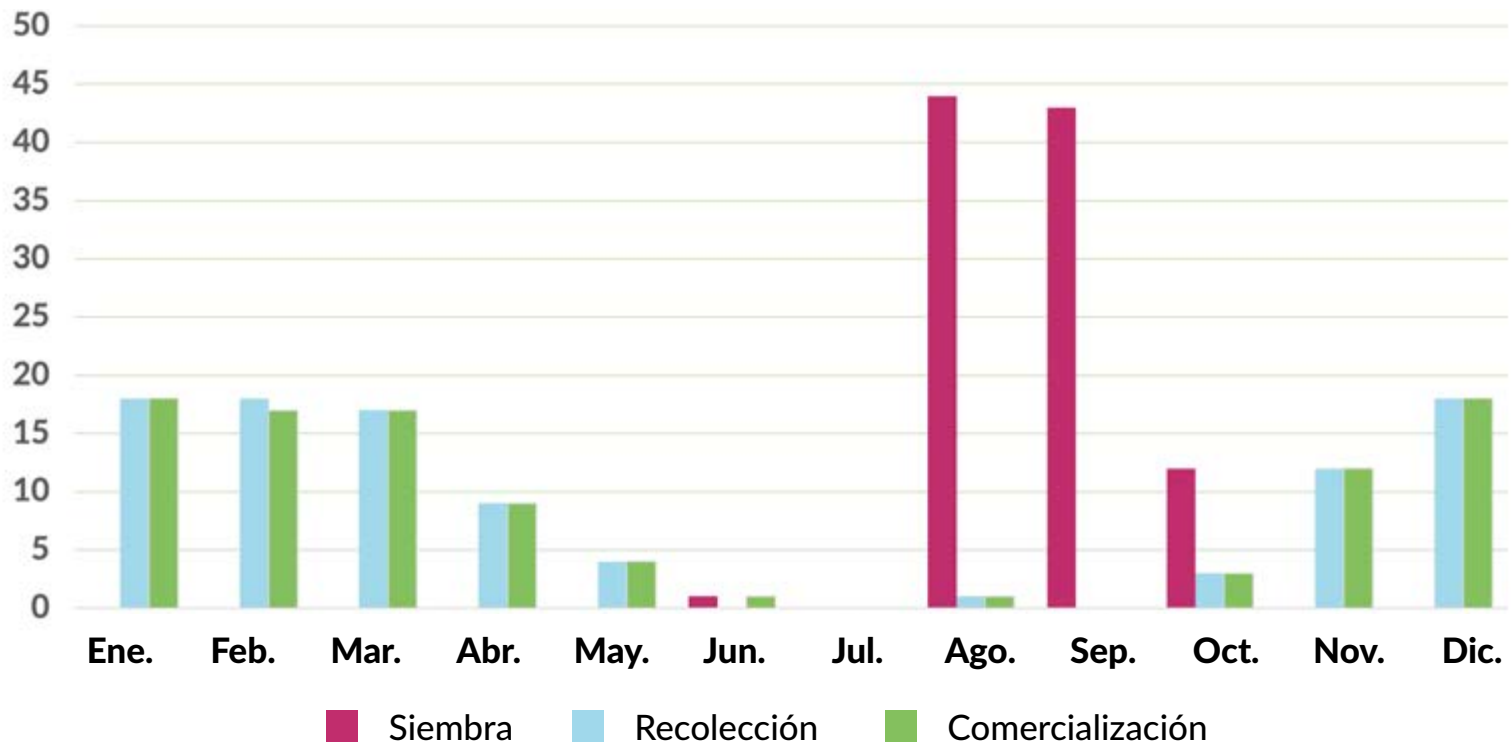
PROVINCIA Y COM. AUTÓNOMA	DATO	MES											
		Ene.	Feb.	Mar.	Abr.	May	Jun.	Jul.	Ago.	Sep.	Oct.	Nov	Dic.
CASTILLA - LA MANCHA													
A-Siembra (ha)	0												
B-Recolección (tn)	0												
C-Comercialización (tn)	0												
ALICANTE													
A-Siembra (ha)	0												
B-Recolección (tn)	0												
C-Comercialización (tn)	0												
CASTELLÓN													
A-Siembra (ha)	0												
B-Recolección (tn)	0												
C-Comercialización (tn)	0												
VALENCIA													
A-Siembra (ha)	0												
B-Recolección (tn)	0												
C-Comercialización (tn)	0												
COMUNITAT VALENCIANA													
A-Siembra (ha)	0												
B-Recolección (tn)	0												
C-Comercialización (tn)	0												
REGIÓN DE MURCIA													
A-Siembra (ha)	0												
B-Recolección (tn)	0												
C-Comercialización (tn)	0												
BADAJOS													
A-Siembra (ha)	37							20	20	20	20	20	
B-Recolección (tn)	548	20	20	20	10						10	20	
C-Comercialización (tn)	548	20	20	20	10						10	20	
CÁCERES													
A-Siembra (ha)	0												
B-Recolección (tn)	0												
C-Comercialización (tn)	0												
EXTREMADURA													
A-Siembra (ha)	37							20	20	20	20	20	
B-Recolección (tn)	548	20	20	20	10						10	20	
C-Comercialización (tn)	548	20	20	20	10						10	20	
ALMERÍA													
A-Siembra (ha)	0												
B-Recolección (tn)	0												
C-Comercialización (tn)	0												
CÁDIZ													
A-Siembra (ha)	0												
B-Recolección (tn)	0												
C-Comercialización (tn)	0												
CÓRDOBA													
A-Siembra (ha)	0												
B-Recolección (tn)	0												
C-Comercialización (tn)	0												
GRANADA													
A-Siembra (ha)	0												
B-Recolección (tn)	0												
C-Comercialización (tn)	0												
HUELVA													
A-Siembra (ha)	0												
B-Recolección (tn)	0												
C-Comercialización (tn)	0												

GRELOS

PROVINCIA Y COM. AUTÓNOMA	DATO	MES											
		Ene.	Feb.	Mar.	Abr.	May	Jun.	Jul.	Ago.	Sep.	Oct.	Nov	Dic.
JAÉN													
A-Siembra (ha)	0												
B-Recolección (tn)	0												
C-Comercialización (tn)	0												
MÁLAGA													
A-Siembra (ha)	0												
B-Recolección (tn)	0												
C-Comercialización (tn)	0												
SEVILLA													
A-Siembra (ha)	0												
B-Recolección (tn)	0												
C-Comercialización (tn)	0												
ANDALUCÍA													
A-Siembra (ha)	0												
B-Recolección (tn)	0												
C-Comercialización (tn)	0												
LAS PALMAS													
A-Siembra (ha)	0												
B-Recolección (tn)	0												
C-Comercialización (tn)	0												
SANTA CRUZ DE TENERIFE													
A-Siembra (ha)	0												
B-Recolección (tn)	0												
C-Comercialización (tn)	0												
CANARIAS													
A-Siembra (ha)	0												
B-Recolección (tn)	0												
C-Comercialización (tn)	0												
TOTAL NACIONAL													
A-Siembra (ha)	5.942						1		44	43	12		
B-Recolección (tn)	74.251	18	18	17	9	4			1		3	12	18
C-Comercialización (tn)	43.043	18	17	17	9	4	1		1		3	12	18

GRELOS

Siembra, recolección y comercialización



[Volver a Contenido](#)

ENDIVIA

PROVINCIA Y COM. AUTÓNOMA	DATO	MES											
		Ene.	Feb.	Mar.	Abr.	May	Jun.	Jul.	Ago.	Sep.	Oct.	Nov	Dic.
A CORUÑA													
A-Siembra (ha)	0												
B-Recolección (tn)	0												
C-Comercialización (tn)	0												
LUGO													
A-Siembra (ha)	0												
B-Recolección (tn)	0												
C-Comercialización (tn)	0												
OURENSE													
A-Siembra (ha)	0												
B-Recolección (tn)	0												
C-Comercialización (tn)	0												
PONTEVEDRA													
A-Siembra (ha)	0												
B-Recolección (tn)	0												
C-Comercialización (tn)	0												
GALICIA													
A-Siembra (ha)	0												
B-Recolección (tn)	0												
C-Comercialización (tn)	0												
PRINCIPADO DE ASTURIAS													
A-Siembra (ha)	0												
B-Recolección (tn)	0												
C-Comercialización (tn)	0												
CANTABRIA													
A-Siembra (ha)	1			25	35	40							
B-Recolección (tn)	4	20	20	10						10	20	20	
C-Comercialización (tn)	4	20	20	10						10	20	20	
ÁLAVA													
A-Siembra (ha)	0												
B-Recolección (tn)	0												
C-Comercialización (tn)	0												
GUIPÚZCOA													
A-Siembra (ha)	0												
B-Recolección (tn)	0												
C-Comercialización (tn)	0												
VIZCAYA													
A-Siembra (ha)	0												
B-Recolección (tn)	0												
C-Comercialización (tn)	0												
PAÍS VASCO													
A-Siembra (ha)	0												
B-Recolección (tn)	0												
C-Comercialización (tn)	0												

E N D I V I A

PROVINCIA Y COM. AUTÓNOMA	DATO	MES											
		Ene.	Feb.	Mar.	Abr.	May	Jun.	Jul.	Ago.	Sep.	Oct.	Nov	Dic.
COMUNIDAD FORAL DE NAVARRA													
A-Siembra (ha)	59					50	50						
B-Recolección (tn)	1.705	25										25	50
C-Comercialización (tn)	1.705	25										25	50
LA RIOJA													
A-Siembra (ha)	0												
B-Recolección (tn)	0												
C-Comercialización (tn)	0												
HUESCA													
A-Siembra (ha)	0												
B-Recolección (tn)	0												
C-Comercialización (tn)	0												
TERUEL													
A-Siembra (ha)	0												
B-Recolección (tn)	0												
C-Comercialización (tn)	0												
ZARAGOZA													
A-Siembra (ha)	0												
B-Recolección (tn)	0												
C-Comercialización (tn)	0												
ARAGÓN													
A-Siembra (ha)	0												
B-Recolección (tn)	0												
C-Comercialización (tn)	0												
BARCELONA													
A-Siembra (ha)	0												
B-Recolección (tn)	0												
C-Comercialización (tn)	0												
GIRONA													
A-Siembra (ha)	0												
B-Recolección (tn)	0												
C-Comercialización (tn)	0												
LLEIDA													
A-Siembra (ha)	0												
B-Recolección (tn)	0												
C-Comercialización (tn)	0												
TARRAGONA													
A-Siembra (ha)	0												
B-Recolección (tn)	0												
C-Comercialización (tn)	0												
CATALUÑA													
A-Siembra (ha)	0												
B-Recolección (tn)	0												
C-Comercialización (tn)	0												
ILLES BALEARES													
A-Siembra (ha)	0												
B-Recolección (tn)	0												
C-Comercialización (tn)	0												
ÁVILA													
A-Siembra (ha)	0												
B-Recolección (tn)	0												
C-Comercialización (tn)	0												
BURGOS													
A-Siembra (ha)	0												
B-Recolección (tn)	0												
C-Comercialización (tn)	0												

ENDIVIA

PROVINCIA Y COM. AUTÓNOMA	DATO	MES											
		Ene.	Feb.	Mar.	Abr.	May	Jun.	Jul.	Ago.	Sep.	Oct.	Nov	Dic.
LEÓN													
A-Siembra (ha)	0												
B-Recolección (tn)	0												
C-Comercialización (tn)	0												
PALENCIA													
A-Siembra (ha)	0												
B-Recolección (tn)	0												
C-Comercialización (tn)	0												
SALAMANCA													
A-Siembra (ha)	0												
B-Recolección (tn)	0												
C-Comercialización (tn)	0												
SEGOVIA													
A-Siembra (ha)	134					100							
B-Recolección (tn)	3.306									40	40	20	
C-Comercialización (tn)	3.306									40	40	20	
SORIA													
A-Siembra (ha)	0												
B-Recolección (tn)	0												
C-Comercialización (tn)	0												
VALLADOLID													
A-Siembra (ha)	88					100							
B-Recolección (tn)	1.968	9	8	8	8	8	8	8	8	8	9	9	9
C-Comercialización (tn)	1.960	9	8	8	8	8	8	8	8	8	9	9	9
ZAMORA													
A-Siembra (ha)	16				20	80							
B-Recolección (tn)	406							40	60				
C-Comercialización (tn)	406							40	60				
CASTILLA Y LEÓN													
A-Siembra (ha)	238				1	99							
B-Recolección (tn)	5.680	3	3	3	3	3	3	6	7	26	25	15	3
C-Comercialización (tn)	5.672	3	3	3	3	3	3	6	7	26	25	15	3
COMUNIDAD DE MADRID													
A-Siembra (ha)	0												
B-Recolección (tn)	0												
C-Comercialización (tn)	0												
ALBACETE													
A-Siembra (ha)	0												
B-Recolección (tn)	0												
C-Comercialización (tn)	0												
CIUDAD REAL													
A-Siembra (ha)	0												
B-Recolección (tn)	0												
C-Comercialización (tn)	0												
CUENCA													
A-Siembra (ha)	2	10	10	10	5	5	5	5	10	10	10	10	10
B-Recolección (tn)	4	10	10	10	5	5	5	5	10	10	10	10	10
C-Comercialización (tn)	3	10	10	10	5	5	5	5	10	10	10	10	10
GUADALAJARA													
A-Siembra (ha)	0												
B-Recolección (tn)	0												
C-Comercialización (tn)	0												
TOLEDO													
A-Siembra (ha)	0												
B-Recolección (tn)	0												
C-Comercialización (tn)	0												

E N D I V I A

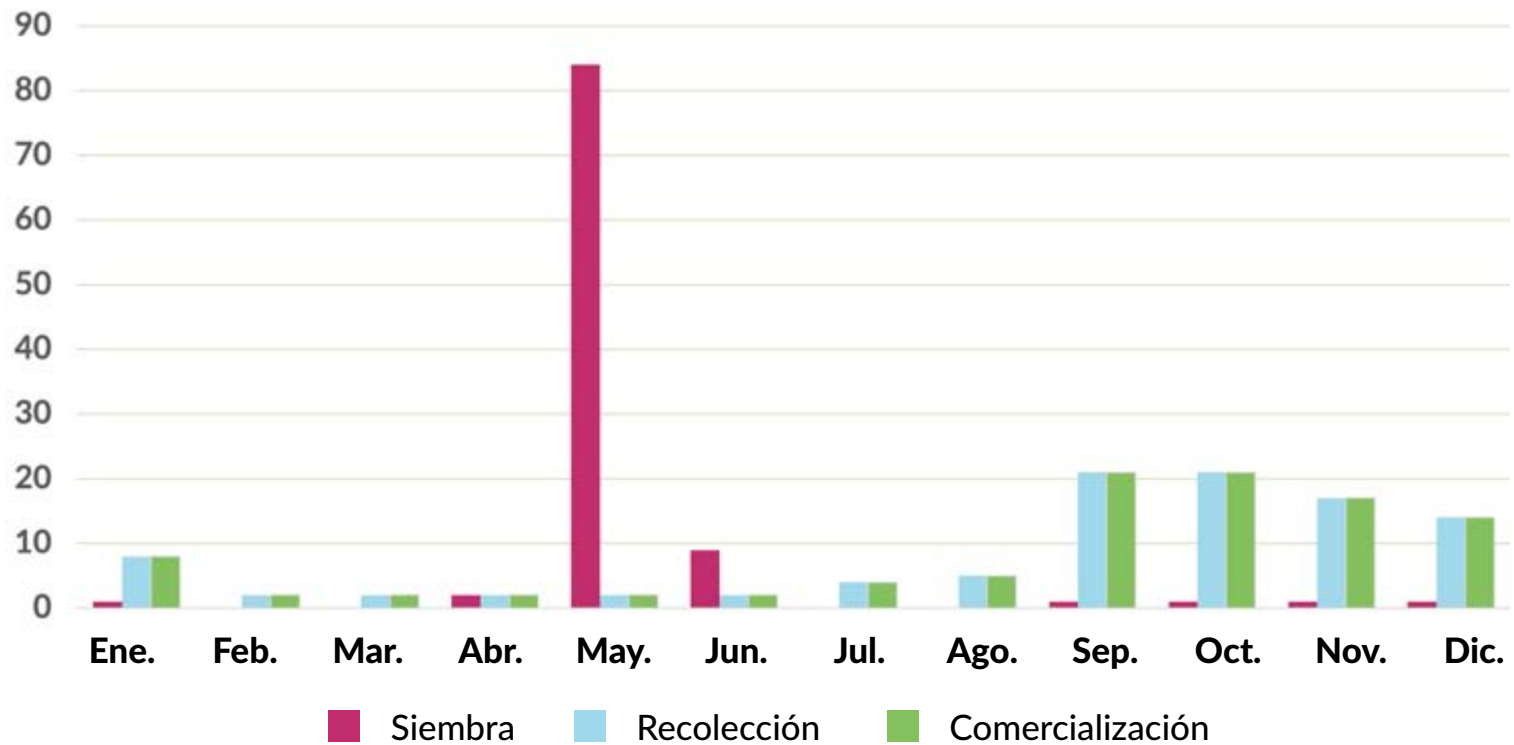
PROVINCIA Y COM. AUTÓNOMA	DATO	MES											
		Ene.	Feb.	Mar.	Abr.	May	Jun.	Jul.	Ago.	Sep.	Oct.	Nov	Dic.
CASTILLA - LA MANCHA													
A-Siembra (ha)	2	10	10	10	5	5	5	5	10	10	10	10	10
B-Recolección (tn)	4	10	10	10	5	5	5	5	10	10	10	10	10
C-Comercialización (tn)	3	10	10	10	5	5	5	5	10	10	10	10	10
ALICANTE													
A-Siembra (ha)	0												
B-Recolección (tn)	0												
C-Comercialización (tn)	0												
CASTELLÓN													
A-Siembra (ha)	0												
B-Recolección (tn)	0												
C-Comercialización (tn)	0												
VALENCIA													
A-Siembra (ha)	0												
B-Recolección (tn)	0												
C-Comercialización (tn)	0												
COMUNITAT VALENCIANA													
A-Siembra (ha)	0												
B-Recolección (tn)	0												
C-Comercialización (tn)	0												
REGIÓN DE MURCIA													
A-Siembra (ha)	0												
B-Recolección (tn)	0												
C-Comercialización (tn)	0												
BADAJOS													
A-Siembra (ha)	0												
B-Recolección (tn)	0												
C-Comercialización (tn)	0												
CÁCERES													
A-Siembra (ha)	0												
B-Recolección (tn)	0												
C-Comercialización (tn)	0												
EXTREMADURA													
A-Siembra (ha)	0												
B-Recolección (tn)	0												
C-Comercialización (tn)	0												
ALMERÍA													
A-Siembra (ha)	0												
B-Recolección (tn)	0												
C-Comercialización (tn)	0												
CÁDIZ													
A-Siembra (ha)	0												
B-Recolección (tn)	0												
C-Comercialización (tn)	0												
CÓRDOBA													
A-Siembra (ha)	0												
B-Recolección (tn)	0												
C-Comercialización (tn)	0												
GRANADA													
A-Siembra (ha)	0												
B-Recolección (tn)	0												
C-Comercialización (tn)	0												
HUELVA													
A-Siembra (ha)	0												
B-Recolección (tn)	0												
C-Comercialización (tn)	0												

E N D I V I A

PROVINCIA Y COM. AUTÓNOMA	DATO	MES											
		Ene.	Feb.	Mar.	Abr.	May	Jun.	Jul.	Ago.	Sep.	Oct.	Nov	Dic.
JAÉN													
A-Siembra (ha)	0												
B-Recolección (tn)	0												
C-Comercialización (tn)	0												
MÁLAGA													
A-Siembra (ha)	4			10	40	40	10						
B-Recolección (tn)	53								10	40	40	10	
C-Comercialización (tn)	53								10	40	40	10	
SEVILLA													
A-Siembra (ha)	9	20							20	20	20	20	
B-Recolección (tn)	107	20	20	20	20	20							
C-Comercialización (tn)	107	20	20	20	20	20							
ANDALUCÍA													
A-Siembra (ha)	13	14		3	12	12	3		14	14	14	14	
B-Recolección (tn)	160	14	14	14	13	13			3	13	13	3	
C-Comercialización (tn)	160	14	14	14	13	13			3	13	13	3	
LAS PALMAS													
A-Siembra (ha)	0												
B-Recolección (tn)	0												
C-Comercialización (tn)	0												
SANTA CRUZ DE TENERIFE													
A-Siembra (ha)	0												
B-Recolección (tn)	0												
C-Comercialización (tn)	0												
CANARIAS													
A-Siembra (ha)	0												
B-Recolección (tn)	0												
C-Comercialización (tn)	0												
TOTAL NACIONAL													
A-Siembra (ha)	313	1			2	84	9		1	1	1	1	
B-Recolección (tn)	7.553	8	2	2	2	2	2	4	5	21	21	17	14
C-Comercialización (tn)	7.544	8	2	2	2	2	2	4	5	21	21	17	14

E N D I V I A

Siembra, recolección y comercialización



[Volver a Contenido](#)

BORRAJA

PROVINCIA Y COM. AUTÓNOMA	DATO	MES											
		Ene.	Feb.	Mar.	Abr.	May	Jun.	Jul.	Ago.	Sep.	Oct.	Nov	Dic.
A CORUÑA													
A-Siembra (ha)	0												
B-Recolección (tn)	0												
C-Comercialización (tn)	0												
LUGO													
A-Siembra (ha)	0												
B-Recolección (tn)	0												
C-Comercialización (tn)	0												
OURENSE													
A-Siembra (ha)	0												
B-Recolección (tn)	0												
C-Comercialización (tn)	0												
PONTEVEDRA													
A-Siembra (ha)	0												
B-Recolección (tn)	0												
C-Comercialización (tn)	0												
GALICIA													
A-Siembra (ha)	0												
B-Recolección (tn)	0												
C-Comercialización (tn)	0												
PRINCIPADO DE ASTURIAS													
A-Siembra (ha)	0												
B-Recolección (tn)	0												
C-Comercialización (tn)	0												
CANTABRIA													
A-Siembra (ha)	0												
B-Recolección (tn)	0												
C-Comercialización (tn)	0												
ÁLAVA													
A-Siembra (ha)	0												
B-Recolección (tn)	0												
C-Comercialización (tn)	0												
GUIPÚZCOA													
A-Siembra (ha)	0												
B-Recolección (tn)	0												
C-Comercialización (tn)	0												
VIZCAYA													
A-Siembra (ha)	0												
B-Recolección (tn)	0												
C-Comercialización (tn)	0												
PAÍS VASCO													
A-Siembra (ha)	0												
B-Recolección (tn)	0												
C-Comercialización (tn)	0												

B O R R A J A

PROVINCIA Y COM. AUTÓNOMA	DATO	MES											
		Ene.	Feb.	Mar.	Abr.	May	Jun.	Jul.	Ago.	Sep.	Oct.	Nov	Dic.
COMUNIDAD FORAL DE NAVARRA													
A-Siembra (ha)	54		1	1				49	49				
B-Recolección (tn)	2.917	1	1		1	1					60	35	1
C-Comercialización (tn)	2.917	1	1		1	1					60	35	1
LA RIOJA													
A-Siembra (ha)	20	10	10	8	7	5	7	8	6	9	10	10	10
B-Recolección (tn)	1.027	9	9	9	11	13	11	4	3	6	7	9	9
C-Comercialización (tn)	989	9	9	9	11	13	11	4	3	6	7	9	9
HUESCA													
A-Siembra (ha)	0												
B-Recolección (tn)	0												
C-Comercialización (tn)	0												
TERUEL													
A-Siembra (ha)	0												
B-Recolección (tn)	0												
C-Comercialización (tn)	0												
ZARAGOZA													
A-Siembra (ha)	50	10	10	10	10				10	10	15	15	10
B-Recolección (tn)	2.463	15	10	10	10	10	10				10	10	15
C-Comercialización (tn)	2.463	15	10	10	10	10	10				10	10	15
ARAGÓN													
A-Siembra (ha)	50	10	10	10	10				10	10	15	15	10
B-Recolección (tn)	2.463	15	10	10	10	10	10				10	10	15
C-Comercialización (tn)	2.463	15	10	10	10	10	10				10	10	15
BARCELONA													
A-Siembra (ha)	0												
B-Recolección (tn)	0												
C-Comercialización (tn)	0												
GIRONA													
A-Siembra (ha)	0												
B-Recolección (tn)	0												
C-Comercialización (tn)	0												
LLEIDA													
A-Siembra (ha)	0												
B-Recolección (tn)	0												
C-Comercialización (tn)	0												
TARRAGONA													
A-Siembra (ha)	0												
B-Recolección (tn)	0												
C-Comercialización (tn)	0												
CATALUÑA													
A-Siembra (ha)	0												
B-Recolección (tn)	0												
C-Comercialización (tn)	0												
ILLES BALEARES													
A-Siembra (ha)	0												
B-Recolección (tn)	0												
C-Comercialización (tn)	0												
ÁVILA													
A-Siembra (ha)	0												
B-Recolección (tn)	0												
C-Comercialización (tn)	0												
BURGOS													
A-Siembra (ha)	0												
B-Recolección (tn)	0												
C-Comercialización (tn)	0												

B O R R A J A

PROVINCIA Y COM. AUTÓNOMA	DATO	MES											
		Ene.	Feb.	Mar.	Abr.	May	Jun.	Jul.	Ago.	Sep.	Oct.	Nov	Dic.
LEÓN													
A-Siembra (ha)	0												
B-Recolección (tn)	0												
C-Comercialización (tn)	0												
PALENCIA													
A-Siembra (ha)	0												
B-Recolección (tn)	0												
C-Comercialización (tn)	0												
SALAMANCA													
A-Siembra (ha)	0												
B-Recolección (tn)	0												
C-Comercialización (tn)	0												
SEGOVIA													
A-Siembra (ha)	0												
B-Recolección (tn)	0												
C-Comercialización (tn)	0												
SORIA													
A-Siembra (ha)	0												
B-Recolección (tn)	0												
C-Comercialización (tn)	0												
VALLADOLID													
A-Siembra (ha)	0												
B-Recolección (tn)	0												
C-Comercialización (tn)	0												
ZAMORA													
A-Siembra (ha)	0												
B-Recolección (tn)	0												
C-Comercialización (tn)	0												
CASTILLA Y LEÓN													
A-Siembra (ha)	0												
B-Recolección (tn)	0												
C-Comercialización (tn)	0												
COMUNIDAD DE MADRID													
A-Siembra (ha)													
B-Recolección (tn)													
C-Comercialización (tn)													
ALBACETE													
A-Siembra (ha)	0												
B-Recolección (tn)	0												
C-Comercialización (tn)	0												
CIUDAD REAL													
A-Siembra (ha)	0												
B-Recolección (tn)	0												
C-Comercialización (tn)	0												
CUENCA													
A-Siembra (ha)	0												
B-Recolección (tn)	0												
C-Comercialización (tn)	0												
GUADALAJARA													
A-Siembra (ha)	0												
B-Recolección (tn)	0												
C-Comercialización (tn)	0												
TOLEDO													
A-Siembra (ha)	0												
B-Recolección (tn)	0												
C-Comercialización (tn)	0												

B O R R A J A

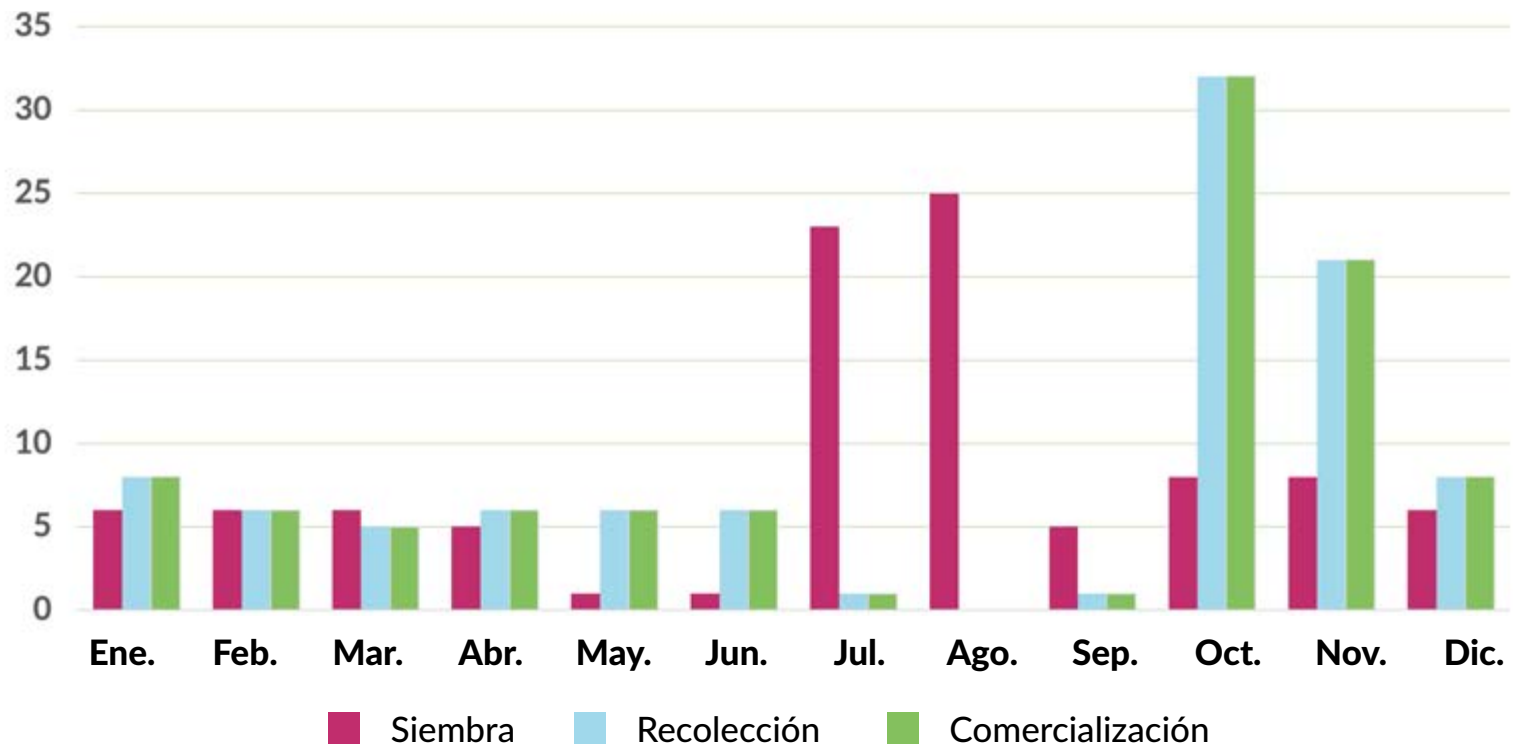
PROVINCIA Y COM. AUTÓNOMA	DATO	MES											
		Ene.	Feb.	Mar.	Abr.	May	Jun.	Jul.	Ago.	Sep.	Oct.	Nov	Dic.
CASTILLA - LA MANCHA													
A-Siembra (ha)	0												
B-Recolección (tn)	0												
C-Comercialización (tn)	0												
ALICANTE													
A-Siembra (ha)	0												
B-Recolección (tn)	0												
C-Comercialización (tn)	0												
CASTELLÓN													
A-Siembra (ha)	0												
B-Recolección (tn)	0												
C-Comercialización (tn)	0												
VALENCIA													
A-Siembra (ha)	0												
B-Recolección (tn)	0												
C-Comercialización (tn)	0												
COMUNITAT VALENCIANA													
A-Siembra (ha)	0												
B-Recolección (tn)	0												
C-Comercialización (tn)	0												
REGIÓN DE MURCIA													
A-Siembra (ha)	0												
B-Recolección (tn)	0												
C-Comercialización (tn)	0												
BADAJOS													
A-Siembra (ha)	0												
B-Recolección (tn)	0												
C-Comercialización (tn)	0												
CÁCERES													
A-Siembra (ha)	0												
B-Recolección (tn)	0												
C-Comercialización (tn)	0												
EXTREMADURA													
A-Siembra (ha)	0												
B-Recolección (tn)	0												
C-Comercialización (tn)	0												
ALMERÍA													
A-Siembra (ha)	0												
B-Recolección (tn)	0												
C-Comercialización (tn)	0												
CÁDIZ													
A-Siembra (ha)	0												
B-Recolección (tn)	0												
C-Comercialización (tn)	0												
CÓRDOBA													
A-Siembra (ha)	0												
B-Recolección (tn)	0												
C-Comercialización (tn)	0												
GRANADA													
A-Siembra (ha)	0												
B-Recolección (tn)	0												
C-Comercialización (tn)	0												
HUELVA													
A-Siembra (ha)	0												
B-Recolección (tn)	0												
C-Comercialización (tn)	0												

B O R R A J A

PROVINCIA Y COM. AUTÓNOMA	DATO	MES											
		Ene.	Feb.	Mar.	Abr.	May	Jun.	Jul.	Ago.	Sep.	Oct.	Nov	Dic.
JAÉN													
A-Siembra (ha)	0												
B-Recolección (tn)	0												
C-Comercialización (tn)	0												
MÁLAGA													
A-Siembra (ha)	0												
B-Recolección (tn)	0												
C-Comercialización (tn)	0												
SEVILLA													
A-Siembra (ha)	0												
B-Recolección (tn)	0												
C-Comercialización (tn)	0												
ANDALUCÍA													
A-Siembra (ha)	0												
B-Recolección (tn)	0												
C-Comercialización (tn)	0												
LAS PALMAS													
A-Siembra (ha)	0												
B-Recolección (tn)	0												
C-Comercialización (tn)	0												
SANTA CRUZ DE TENERIFE													
A-Siembra (ha)	0												
B-Recolección (tn)	0												
C-Comercialización (tn)	0												
CANARIAS													
A-Siembra (ha)	0												
B-Recolección (tn)	0												
C-Comercialización (tn)	0												
TOTAL NACIONAL													
A-Siembra (ha)	124	6	6	6	5	1	1	23	25	5	8	8	6
B-Recolección (tn)	6.407	8	6	5	6	6	6	1		1	32	21	8
C-Comercialización (tn)	6.369	8	6	5	6	6	6	1		1	32	21	8

B O R R A J A

Siembra, recolección y comercialización



[Volver a Contenido](#)

SANDÍA

PROVINCIA Y COM. AUTÓNOMA	DATO	MES											
		Ene.	Feb.	Mar.	Abr.	May	Jun.	Jul.	Ago.	Sep.	Oct.	Nov	Dic.
A CORUÑA													
A-Siembra (ha)	0												
B-Recolección (tn)	0												
C-Comercialización (tn)	0												
LUGO													
A-Siembra (ha)	0												
B-Recolección (tn)	0												
C-Comercialización (tn)	0												
OURENSE													
A-Siembra (ha)	0												
B-Recolección (tn)	0												
C-Comercialización (tn)	0												
PONTEVEDRA													
A-Siembra (ha)	0												
B-Recolección (tn)	0												
C-Comercialización (tn)	0												
GALICIA													
A-Siembra (ha)	0												
B-Recolección (tn)	0												
C-Comercialización (tn)	0												
PRINCIPADO DE ASTURIAS													
A-Siembra (ha)	0												
B-Recolección (tn)	0												
C-Comercialización (tn)	0												
CANTABRIA													
A-Siembra (ha)	0												
B-Recolección (tn)	0												
C-Comercialización (tn)	0												
ÁLAVA													
A-Siembra (ha)	0												
B-Recolección (tn)	0												
C-Comercialización (tn)	0												
GUIPÚZCOA													
A-Siembra (ha)	0												
B-Recolección (tn)	0												
C-Comercialización (tn)	0												
VIZCAYA													
A-Siembra (ha)	0												
B-Recolección (tn)	0												
C-Comercialización (tn)	0												
PAÍS VASCO													
A-Siembra (ha)	0												
B-Recolección (tn)	0												
C-Comercialización (tn)	0												

PROVINCIA Y COM. AUTÓNOMA	DATO	MES											
		Ene.	Feb.	Mar.	Abr.	May	Jun.	Jul.	Ago.	Sep.	Oct.	Nov	Dic.
COMUNIDAD FORAL DE NAVARRA													
A-Siembra (ha)	0												
B-Recolección (tn)	0												
C-Comercialización (tn)	0												
LA RIOJA													
A-Siembra (ha)	2				25	75							
B-Recolección (tn)	35							40	60				
C-Comercialización (tn)	12							40	50	10			
HUESCA													
A-Siembra (ha)	2				25	75							
B-Recolección (tn)	80							20	60	20			
C-Comercialización (tn)	80							20	60	20			
TERUEL													
A-Siembra (ha)	0												
B-Recolección (tn)	0												
C-Comercialización (tn)	0												
ZARAGOZA													
A-Siembra (ha)	23				25	75							
B-Recolección (tn)	910							20	60	20			
C-Comercialización (tn)	910							20	60	20			
ARAGÓN													
A-Siembra (ha)	25				25	75							
B-Recolección (tn)	990							20	60	20			
C-Comercialización (tn)	990							20	60	20			
BARCELONA													
A-Siembra (ha)	23			30	70								
B-Recolección (tn)	718						15	65	20				
C-Comercialización (tn)	713						15	60	15	10			
GIRONA													
A-Siembra (ha)	10				60	40							
B-Recolección (tn)	299						10	70	20				
C-Comercialización (tn)	298						5	60	35				
LLEIDA													
A-Siembra (ha)	28				70	30							
B-Recolección (tn)	649						60	30	10				
C-Comercialización (tn)	286						50	30	20				
TARRAGONA													
A-Siembra (ha)	199				50	50							
B-Recolección (tn)	5.980						40	40	20				
C-Comercialización (tn)	5.964						40	40	20				
CATALUÑA													
A-Siembra (ha)	260			3	54	43							
B-Recolección (tn)	7.646						32	40	25	3			
C-Comercialización (tn)	7.261						33	39	25	2	1		
ILLES BALEARES													
A-Siembra (ha)	408				50	50							
B-Recolección (tn)	11.737						10	30	50	10			
C-Comercialización (tn)	11.737						10	30	50	10			
ÁVILA													
A-Siembra (ha)	25				50	50							
B-Recolección (tn)	350						25	65	10				
C-Comercialización (tn)	283						25	65	10				
BURGOS													
A-Siembra (ha)	0												
B-Recolección (tn)	0												
C-Comercialización (tn)	0												

SANDÍA

PROVINCIA Y COM. AUTÓNOMA	DATO	MES											
		Ene.	Feb.	Mar.	Abr.	May	Jun.	Jul.	Ago.	Sep.	Oct.	Nov	Dic.
LEÓN													
A-Siembra (ha)	2						100						
B-Recolección (tn)	84								100				
C-Comercialización (tn)	84								100				
PALENCIA													
A-Siembra (ha)	0												
B-Recolección (tn)	0												
C-Comercialización (tn)	0												
SALAMANCA													
A-Siembra (ha)	9				50	50							
B-Recolección (tn)	228							50	50				
C-Comercialización (tn)	113							50	50				
SEGOVIA													
A-Siembra (ha)	15					80	20						
B-Recolección (tn)	440							40	40	20			
C-Comercialización (tn)	425							40	40	20			
SORIA													
A-Siembra (ha)	0												
B-Recolección (tn)	0												
C-Comercialización (tn)	0												
VALLADOLID													
A-Siembra (ha)	1				50	50							
B-Recolección (tn)	61							50	50				
C-Comercialización (tn)	59							50	50				
ZAMORA													
A-Siembra (ha)	5					100							
B-Recolección (tn)	95							50	50				
C-Comercialización (tn)	88							50	50				
CASTILLA Y LEÓN													
A-Siembra (ha)	57				31	60	9						
B-Recolección (tn)	1.258							7	47	39	7		
C-Comercialización (tn)	1.052							7	46	39	8		
COMUNIDAD DE MADRID													
A-Siembra (ha)	37				90	10							
B-Recolección (tn)	1.303							50	50				
C-Comercialización (tn)	1.238							50	50				
ALBACETE													
A-Siembra (ha)	84				30	70							
B-Recolección (tn)	3.508							20	70	10			
C-Comercialización (tn)	3.495							15	70	15			
CIUDAD REAL													
A-Siembra (ha)	1.921				40	50	10						
B-Recolección (tn)	82.433							25	55	20			
C-Comercialización (tn)	82.400							20	55	25			
CUENCA													
A-Siembra (ha)	20				30	70							
B-Recolección (tn)	624							10	80	10			
C-Comercialización (tn)	521							10	30	50	10		
GUADALAJARA													
A-Siembra (ha)	1	20	20	20	20	20							
B-Recolección (tn)	15							25	50	25			
C-Comercialización (tn)	14							25	50	25			
TOLEDO													
A-Siembra (ha)	737				30	50	20						
B-Recolección (tn)	24.170							30	50	20			
C-Comercialización (tn)	23.927							25	50	25			

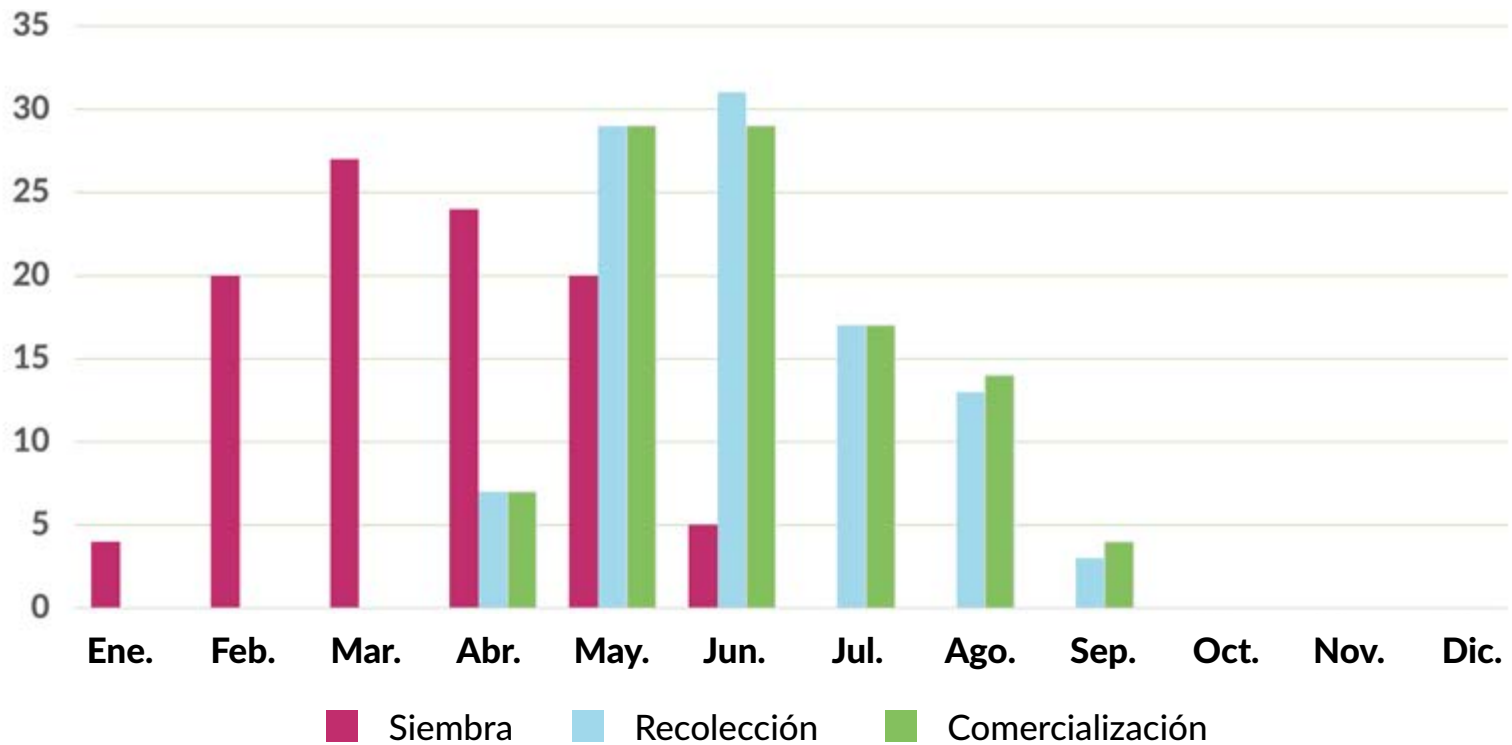
PROVINCIA Y COM. AUTÓNOMA	DATO	MES											
		Ene.	Feb.	Mar.	Abr.	May	Jun.	Jul.	Ago.	Sep.	Oct.	Nov	Dic.
CASTILLA - LA MANCHA													
A-Siembra (ha)	2.763				37	51	12						
B-Recolección (tn)	110.750							26	54	20			
C-Comercialización (tn)	110.357							21	54	25			
ALICANTE													
A-Siembra (ha)	211		15	30	30	15	10						
B-Recolección (tn)	10.333						15	30	45	10			
C-Comercialización (tn)	9.987						15	30	40	10	5		
CASTELLÓN													
A-Siembra (ha)	514					50	50						
B-Recolección (tn)	12.120						5	55	40				
C-Comercialización (tn)	9.607						5	55	40				
VALENCIA													
A-Siembra (ha)	961			40	40	20							
B-Recolección (tn)	39.567						20	40	40				
C-Comercialización (tn)	38.446							50	50				
COMUNITAT VALENCIANA													
A-Siembra (ha)	1.686		2	27	27	28	16						
B-Recolección (tn)	62.020						16	41	41	2			
C-Comercialización (tn)	58.040						3	47	47	2	1		
REGIÓN DE MURCIA													
A-Siembra (ha)	2.398		70	20	10								
B-Recolección (tn)	174.453						60	30	10				
C-Comercialización (tn)	174.453						60	30	10				
BADAJOS													
A-Siembra (ha)	306				50	50							
B-Recolección (tn)	13.419							60	40				
C-Comercialización (tn)	13.419							60	40				
CÁCERES													
A-Siembra (ha)	130				50	50							
B-Recolección (tn)	5.419							60	40				
C-Comercialización (tn)	5.419							60	40				
EXTREMADURA													
A-Siembra (ha)	436				50	50							
B-Recolección (tn)	18.838							60	40				
C-Comercialización (tn)	18.838							60	40				
ALMERÍA													
A-Siembra (ha)	8.023	10	25	45	20								
B-Recolección (tn)	501.693				14	55	31						
C-Comercialización (tn)	463.411				14	55	31						
CÁDIZ													
A-Siembra (ha)	155			10	70	20							
B-Recolección (tn)	6.903						10	35	45	10			
C-Comercialización (tn)	6.332						10	35	45	10			
CÓRDOBA													
A-Siembra (ha)	460				10	70	20						
B-Recolección (tn)	12.535						25	40	25	10			
C-Comercialización (tn)	12.409						25	40	25	10			
GRANADA													
A-Siembra (ha)	401		10	65	25								
B-Recolección (tn)	19.189				10	70	20						
C-Comercialización (tn)	18.038				10	70	20						
HUELVA													
A-Siembra (ha)	247		5	35	50	10							
B-Recolección (tn)	8.530						5	35	45	15			
C-Comercialización (tn)	8.129							30	40	30			

SANDÍA

PROVINCIA Y COM. AUTÓNOMA	DATO	MES											
		Ene.	Feb.	Mar.	Abr.	May	Jun.	Jul.	Ago.	Sep.	Oct.	Nov	Dic.
JAÉN													
A-Siembra (ha)	62				100								
B-Recolección (tn)	1.613						20	80					
C-Comercialización (tn)	1.520						20	80					
MÁLAGA													
A-Siembra (ha)	123					80	20						
B-Recolección (tn)	4.975							54	36	10			
C-Comercialización (tn)	4.975							54	36	10			
SEVILLA													
A-Siembra (ha)	966				10	70	20						
B-Recolección (tn)	63.700					15	35	50					
C-Comercialización (tn)	63.700					15	35	50					
ANDALUCÍA													
A-Siembra (ha)	10.437	8	20	37	21	11	3						
B-Recolección (tn)	619.138				12	48	30	7	2	1			
C-Comercialización (tn)	578.514				12	47	30	8	2	1			
LAS PALMAS													
A-Siembra (ha)	214		14	35	30	15	5	1					
B-Recolección (tn)	7.974	6		4	2	14	18	12	15	11	6	10	2
C-Comercialización (tn)	7.974	6		4	2	14	18	12	15	11	6	10	2
SANTA CRUZ DE TENERIFE													
A-Siembra (ha)	66		14	35	30	15	5	1					
B-Recolección (tn)	2.258	2	2	3	7	9	21	15	12	12	8	7	2
C-Comercialización (tn)	2.189	2	2	3	7	9	21	15	12	12	8	7	2
CANARIAS													
A-Siembra (ha)	280		14	35	30	15	5	1					
B-Recolección (tn)	10.232	5		4	3	13	20	13	14	11	6	9	2
C-Comercialización (tn)	10.163	5		4	3	13	20	13	14	11	6	9	2
TOTAL NACIONAL													
A-Siembra (ha)	18.789	4	20	27	24	20	5						
B-Recolección (tn)	1.018.400				7	29	31	17	13	3			
C-Comercialización (tn)	972.655				7	29	29	17	14	4			

SANDÍA

Siembra, recolección y comercialización



[Volver a Contenido](#)

MELÓN

PIEL LISA

PROVINCIA Y COM. AUTÓNOMA	DATO	MES											
		Ene.	Feb.	Mar.	Abr.	May	Jun.	Jul.	Ago.	Sep.	Oct.	Nov	Dic.
A CORUÑA													
A-Siembra (ha)	0												
B-Recolección (tn)	0												
C-Comercialización (tn)	0												
LUGO													
A-Siembra (ha)	0												
B-Recolección (tn)	0												
C-Comercialización (tn)	0												
OURENSE													
A-Siembra (ha)	0												
B-Recolección (tn)	0												
C-Comercialización (tn)	0												
PONTEVEDRA													
A-Siembra (ha)	0												
B-Recolección (tn)	0												
C-Comercialización (tn)	0												
GALICIA													
A-Siembra (ha)	0												
B-Recolección (tn)	0												
C-Comercialización (tn)	0												
PRINCIPADO DE ASTURIAS													
A-Siembra (ha)	0												
B-Recolección (tn)	0												
C-Comercialización (tn)	0												
CANTABRIA													
A-Siembra (ha)	0												
B-Recolección (tn)	0												
C-Comercialización (tn)	0												
ÁLAVA													
A-Siembra (ha)	0												
B-Recolección (tn)	0												
C-Comercialización (tn)	0												
GUIPÚZCOA													
A-Siembra (ha)	0												
B-Recolección (tn)	0												
C-Comercialización (tn)	0												
VIZCAYA													
A-Siembra (ha)	0												
B-Recolección (tn)	0												
C-Comercialización (tn)	0												
PAÍS VASCO													
A-Siembra (ha)	0												
B-Recolección (tn)	0												
C-Comercialización (tn)	0												

M E L Ó N p i e l l i s a

PROVINCIA Y COM. AUTÓNOMA	DATO	MES											
		Ene.	Feb.	Mar.	Abr.	May	Jun.	Jul.	Ago.	Sep.	Oct.	Nov	Dic.
COMUNIDAD FORAL DE NAVARRA													
A-Siembra (ha)	0												
B-Recolección (tn)	0												
C-Comercialización (tn)	0												
LA RIOJA													
A-Siembra (ha)	0												
B-Recolección (tn)	0												
C-Comercialización (tn)	0												
HUESCA													
A-Siembra (ha)	0												
B-Recolección (tn)	0												
C-Comercialización (tn)	0												
TERUEL													
A-Siembra (ha)	0												
B-Recolección (tn)	0												
C-Comercialización (tn)	0												
ZARAGOZA													
A-Siembra (ha)	0												
B-Recolección (tn)	0												
C-Comercialización (tn)	0												
ARAGÓN													
A-Siembra (ha)	0												
B-Recolección (tn)	0												
C-Comercialización (tn)	0												
BARCELONA													
A-Siembra (ha)	0												
B-Recolección (tn)	0												
C-Comercialización (tn)	0												
GIRONA													
A-Siembra (ha)	8				60	40							
B-Recolección (tn)	170						10	70	20				
C-Comercialización (tn)	169						5	60	35				
LLEIDA													
A-Siembra (ha)	71				70	30							
B-Recolección (tn)	1.403							60	30	10			
C-Comercialización (tn)	1.122							50	30	20			
TARRAGONA													
A-Siembra (ha)	103				50	50							
B-Recolección (tn)	2.061						40	40	20				
C-Comercialización (tn)	2.052						40	40	20				
CATALUÑA													
A-Siembra (ha)	182				58	42							
B-Recolección (tn)	3.634						23	49	24	4			
C-Comercialización (tn)	3.343						25	44	24	7			
ILLES BALEARES													
A-Siembra (ha)	62				50	50							
B-Recolección (tn)	1.446						30	40	30				
C-Comercialización (tn)	1.446						30	40	30				
ÁVILA													
A-Siembra (ha)	0												
B-Recolección (tn)	0												
C-Comercialización (tn)	0												
BURGOS													
A-Siembra (ha)	0												
B-Recolección (tn)	0												
C-Comercialización (tn)	0												

MELÓN piel lisa

PROVINCIA Y COM. AUTÓNOMA	DATO	MES											
		Ene.	Feb.	Mar.	Abr.	May	Jun.	Jul.	Ago.	Sep.	Oct.	Nov	Dic.
LEÓN													
A-Siembra (ha)	0												
B-Recolección (tn)	0												
C-Comercialización (tn)	0												
PALENCIA													
A-Siembra (ha)	0												
B-Recolección (tn)	0												
C-Comercialización (tn)	0												
SALAMANCA													
A-Siembra (ha)	8				50	50							
B-Recolección (tn)	195							50	50				
C-Comercialización (tn)	191							50	50				
SEGOVIA													
A-Siembra (ha)	32					80	20						
B-Recolección (tn)	960							40	40	20			
C-Comercialización (tn)	960							40	40	20			
SORIA													
A-Siembra (ha)	0												
B-Recolección (tn)	0												
C-Comercialización (tn)	0												
VALLADOLID													
A-Siembra (ha)	10				50	50							
B-Recolección (tn)	222							50	50				
C-Comercialización (tn)	218							50	50				
ZAMORA													
A-Siembra (ha)	0												
B-Recolección (tn)	0												
C-Comercialización (tn)	0												
CASTILLA Y LEÓN													
A-Siembra (ha)	50				18	69	13						
B-Recolección (tn)	1.377							43	43	14			
C-Comercialización (tn)	1.369							43	43	14			
COMUNIDAD DE MADRID													
A-Siembra (ha)	251				90	10							
B-Recolección (tn)	3.564							40	50	10			
C-Comercialización (tn)	3.386							40	50	10			
ALBACETE													
A-Siembra (ha)	45				20	60	20						
B-Recolección (tn)	2.102							10	40	40	10		
C-Comercialización (tn)	2.060							5	45	40	10		
CIUDAD REAL													
A-Siembra (ha)	0												
B-Recolección (tn)	0												
C-Comercialización (tn)	0												
CUENCA													
A-Siembra (ha)	95				20	60	20						
B-Recolección (tn)	1.417							10	40	40	10		
C-Comercialización (tn)	1.216							5	40	40	15		
GUADALAJARA													
A-Siembra (ha)	0												
B-Recolección (tn)	0												
C-Comercialización (tn)	0												
TOLEDO													
A-Siembra (ha)	45				50	50							
B-Recolección (tn)	1.371							60	40				
C-Comercialización (tn)	1.357							60	40				

M E L Ó N p i e l l i s a

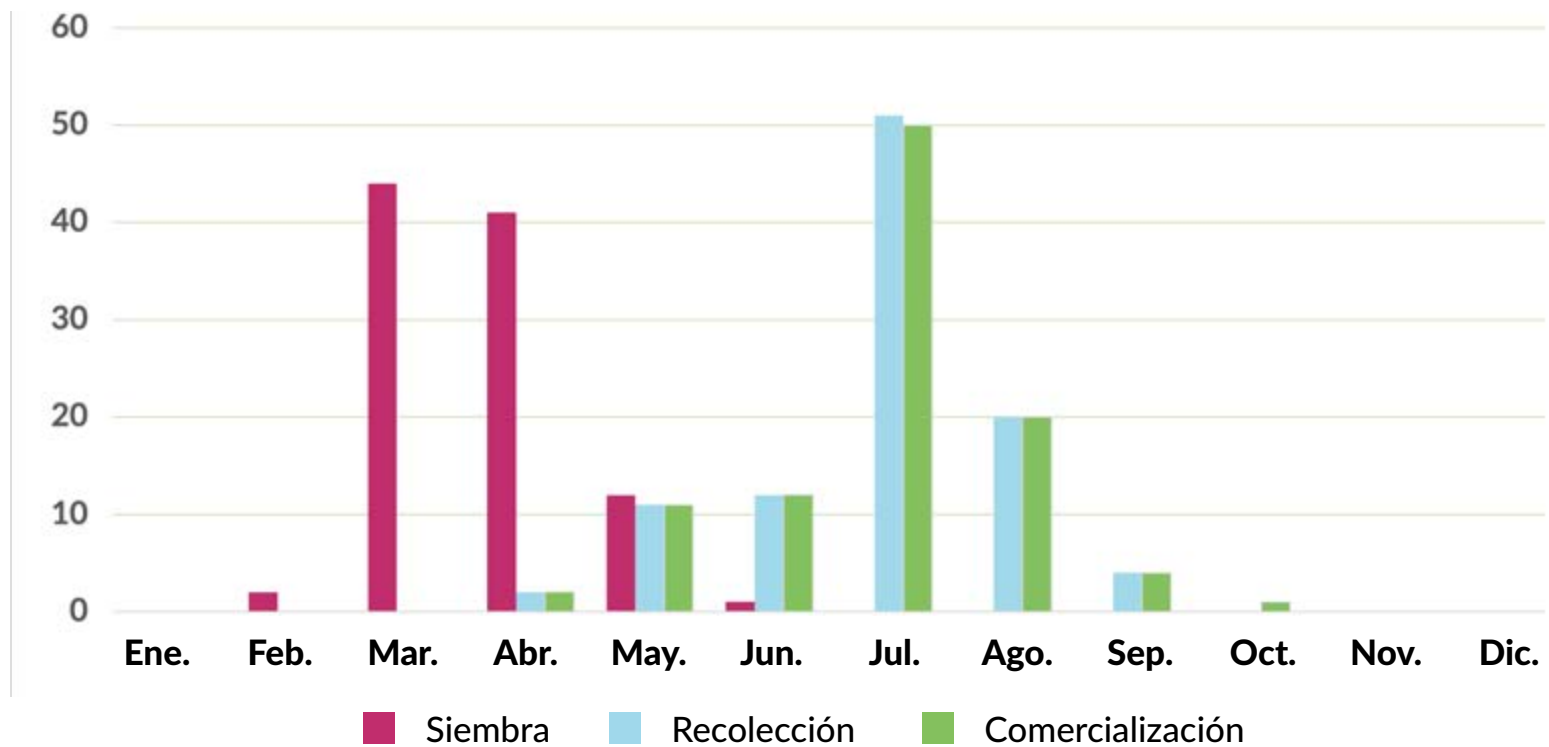
PROVINCIA Y COM. AUTÓNOMA	DATO	MES											
		Ene.	Feb.	Mar.	Abr.	May	Jun.	Jul.	Ago.	Sep.	Oct.	Nov	Dic.
CASTILLA - LA MANCHA													
A-Siembra (ha)	185				27	58	15						
B-Recolección (tn)	4.890							7	46	40	7		
C-Comercialización (tn)	4.633							4	48	40	8		
ALICANTE													
A-Siembra (ha)	172			40	50	10							
B-Recolección (tn)	4.300						5	40	40	15			
C-Comercialización (tn)	4.160						5	40	40	10	5		
CASTELLÓN													
A-Siembra (ha)	29			15	70	15							
B-Recolección (tn)	561						5	25	65	5			
C-Comercialización (tn)	476						5	25	65	5			
VALENCIA													
A-Siembra (ha)	133			20	70	10							
B-Recolección (tn)	3.847						20	40	40				
C-Comercialización (tn)	3.770						20	40	40				
COMUNITAT VALENCIANA													
A-Siembra (ha)	334			30	60	10							
B-Recolección (tn)	8.708						12	39	41	8			
C-Comercialización (tn)	8.406						12	39	41	6	2		
REGIÓN DE MURCIA													
A-Siembra (ha)	2.523			60	35	5							
B-Recolección (tn)	89.559						10	75	15				
C-Comercialización (tn)	85.081						10	75	15				
BADAJOZ													
A-Siembra (ha)	0												
B-Recolección (tn)	0												
C-Comercialización (tn)	0												
CÁCERES													
A-Siembra (ha)	0												
B-Recolección (tn)	0												
C-Comercialización (tn)	0												
EXTREMADURA													
A-Siembra (ha)	0												
B-Recolección (tn)	0												
C-Comercialización (tn)	0												
ALMERÍA													
A-Siembra (ha)	490		15	65	20								
B-Recolección (tn)	19.102				10	70	20						
C-Comercialización (tn)	18.146				10	70	20						
CÁDIZ													
A-Siembra (ha)	59			15	60	25							
B-Recolección (tn)	1.924					10	10	20	50	10			
C-Comercialización (tn)	1.924					10	10	20	50	10			
CÓRDOBA													
A-Siembra (ha)	197			15	60	25							
B-Recolección (tn)	4.360						20	20	50	10			
C-Comercialización (tn)	4.141						20	20	50	10			
GRANADA													
A-Siembra (ha)	163		15	65	20								
B-Recolección (tn)	4.944			8	40	22	10	10	10				
C-Comercialización (tn)	4.746			8	40	22	10	10	10				
HUELVA													
A-Siembra (ha)	0												
B-Recolección (tn)	0												
C-Comercialización (tn)	0												

M E L Ó N p i e l l i s a

PROVINCIA Y COM. AUTÓNOMA	DATO	MES											
		Ene.	Feb.	Mar.	Abr.	May	Jun.	Jul.	Ago.	Sep.	Oct.	Nov	Dic.
JAÉN													
A-Siembra (ha)	0												
B-Recolección (tn)	0												
C-Comercialización (tn)	0												
MÁLAGA													
A-Siembra (ha)	0												
B-Recolección (tn)	0												
C-Comercialización (tn)	0												
SEVILLA													
A-Siembra (ha)	212			15	60	25							
B-Recolección (tn)	7.010					10	10	20	50	10			
C-Comercialización (tn)	7.010					10	10	20	50	10			
ANDALUCÍA													
A-Siembra (ha)	1.121		9	44	37	10							
B-Recolección (tn)	37.340				6	44	18	8	19	5			
C-Comercialización (tn)	35.967				6	43	18	9	19	5			
LAS PALMAS													
A-Siembra (ha)	73		5	30	30	15	15	5					
B-Recolección (tn)	2.209				5	20	25	25	15	10			
C-Comercialización (tn)	2.208				1	10	30	25	14	13	5	1	1
SANTA CRUZ DE TENERIFE													
A-Siembra (ha)	0												
B-Recolección (tn)	0												
C-Comercialización (tn)	0												
CANARIAS													
A-Siembra (ha)	73		5	30	30	15	15	5					
B-Recolección (tn)	2.209				5	20	25	25	15	10			
C-Comercialización (tn)	2.208				1	10	30	25	14	13	5	1	1
TOTAL NACIONAL													
A-Siembra (ha)	4.781		2	44	41	12	1						
B-Recolección (tn)	152.727				2	11	12	51	20	4			
C-Comercialización (tn)	145.839				2	11	12	50	20	4	1		

M E LÓN P I E L L I S A

Siembra, recolección y comercialización



[Volver a Contenido](#)

MELÓN TENDRAL

PROVINCIA Y COM. AUTÓNOMA	DATO	MES											
		Ene.	Feb.	Mar.	Abr.	May	Jun.	Jul.	Ago.	Sep.	Oct.	Nov	Dic.
A CORUÑA													
A-Siembra (ha)	0												
B-Recolección (tn)	0												
C-Comercialización (tn)	0												
LUGO													
A-Siembra (ha)	0												
B-Recolección (tn)	0												
C-Comercialización (tn)	0												
OURENSE													
A-Siembra (ha)	0												
B-Recolección (tn)	0												
C-Comercialización (tn)	0												
PONTEVEDRA													
A-Siembra (ha)	0												
B-Recolección (tn)	0												
C-Comercialización (tn)	0												
GALICIA													
A-Siembra (ha)	0												
B-Recolección (tn)	0												
C-Comercialización (tn)	0												
PRINCIPADO DE ASTURIAS													
A-Siembra (ha)	0												
B-Recolección (tn)	0												
C-Comercialización (tn)	0												
CANTABRIA													
A-Siembra (ha)	0												
B-Recolección (tn)	0												
C-Comercialización (tn)	0												
ÁLAVA													
A-Siembra (ha)	0												
B-Recolección (tn)	0												
C-Comercialización (tn)	0												
GUIPÚZCOA													
A-Siembra (ha)	0												
B-Recolección (tn)	0												
C-Comercialización (tn)	0												
VIZCAYA													
A-Siembra (ha)	0												
B-Recolección (tn)	0												
C-Comercialización (tn)	0												
PAÍS VASCO													
A-Siembra (ha)	0												
B-Recolección (tn)	0												
C-Comercialización (tn)	0												

M E L Ó N t e n d r a l

PROVINCIA Y COM. AUTÓNOMA	DATO	MES											
		Ene.	Feb.	Mar.	Abr.	May	Jun.	Jul.	Ago.	Sep.	Oct.	Nov	Dic.
COMUNIDAD FORAL DE NAVARRA													
A-Siembra (ha)	0												
B-Recolección (tn)	0												
C-Comercialización (tn)	0												
LA RIOJA													
A-Siembra (ha)	9				25	75							
B-Recolección (tn)	140								40	60			
C-Comercialización (tn)	62								40	50	10		
HUESCA													
A-Siembra (ha)	0												
B-Recolección (tn)	0												
C-Comercialización (tn)	0												
TERUEL													
A-Siembra (ha)	0												
B-Recolección (tn)	0												
C-Comercialización (tn)	0												
ZARAGOZA													
A-Siembra (ha)	0												
B-Recolección (tn)	0												
C-Comercialización (tn)	0												
ARAGÓN													
A-Siembra (ha)	0												
B-Recolección (tn)	0												
C-Comercialización (tn)	0												
BARCELONA													
A-Siembra (ha)	0												
B-Recolección (tn)	0												
C-Comercialización (tn)	0												
GIRONA													
A-Siembra (ha)	2				60	40							
B-Recolección (tn)	52							10	70	20			
C-Comercialización (tn)	52							5	60	35			
LLEIDA													
A-Siembra (ha)	6				70	30							
B-Recolección (tn)	132								60	30	10		
C-Comercialización (tn)	106								50	30	20		
TARRAGONA													
A-Siembra (ha)	11				50	50							
B-Recolección (tn)	211								40	40	20		
C-Comercialización (tn)	209								40	40	20		
CATALUÑA													
A-Siembra (ha)	19				57	43							
B-Recolección (tn)	395								23	51	23	3	
C-Comercialización (tn)	367								23	46	25	6	
ILLES BALEARES													
A-Siembra (ha)	129				50	50							
B-Recolección (tn)	3.003								20	50	20	10	
C-Comercialización (tn)	3.003								10	50	20	20	
ÁVILA													
A-Siembra (ha)	0												
B-Recolección (tn)	0												
C-Comercialización (tn)	0												
BURGOS													
A-Siembra (ha)	0												
B-Recolección (tn)	0												
C-Comercialización (tn)	0												

M E L Ó N t e n d r a l

PROVINCIA Y COM. AUTÓNOMA	DATO	MES											
		Ene.	Feb.	Mar.	Abr.	May	Jun.	Jul.	Ago.	Sep.	Oct.	Nov	Dic.
LEÓN													
A-Siembra (ha)	0												
B-Recolección (tn)	0												
C-Comercialización (tn)	0												
PALENCIA													
A-Siembra (ha)	0												
B-Recolección (tn)	0												
C-Comercialización (tn)	0												
SALAMANCA													
A-Siembra (ha)	2				50	50							
B-Recolección (tn)	41							50	50				
C-Comercialización (tn)	40							50	50				
SEGOVIA													
A-Siembra (ha)	0												
B-Recolección (tn)	0												
C-Comercialización (tn)	0												
SORIA													
A-Siembra (ha)	0												
B-Recolección (tn)	0												
C-Comercialización (tn)	0												
VALLADOLID													
A-Siembra (ha)	2				50	50							
B-Recolección (tn)	46							50	50				
C-Comercialización (tn)	45							50	50				
ZAMORA													
A-Siembra (ha)	0												
B-Recolección (tn)	0												
C-Comercialización (tn)	0												
CASTILLA Y LEÓN													
A-Siembra (ha)	4				50	50							
B-Recolección (tn)	87							50	50				
C-Comercialización (tn)	85							50	50				
COMUNIDAD DE MADRID													
A-Siembra (ha)	122				90	10							
B-Recolección (tn)	1.735							40	50	10			
C-Comercialización (tn)	1.648							40	50	10			
ALBACETE													
A-Siembra (ha)	102				20	60	20						
B-Recolección (tn)	3.712							10	40	40	10		
C-Comercialización (tn)	3.640							5	45	40	10		
CIUDAD REAL													
A-Siembra (ha)	0												
B-Recolección (tn)	0												
C-Comercialización (tn)	0												
CUENCA													
A-Siembra (ha)	0												
B-Recolección (tn)	0												
C-Comercialización (tn)	0												
GUADALAJARA													
A-Siembra (ha)	0												
B-Recolección (tn)	0												
C-Comercialización (tn)	0												
TOLEDO													
A-Siembra (ha)	90				50	50							
B-Recolección (tn)	3.270							70	30				
C-Comercialización (tn)	3.237							70	30				

M E L Ó N t e n d r a l

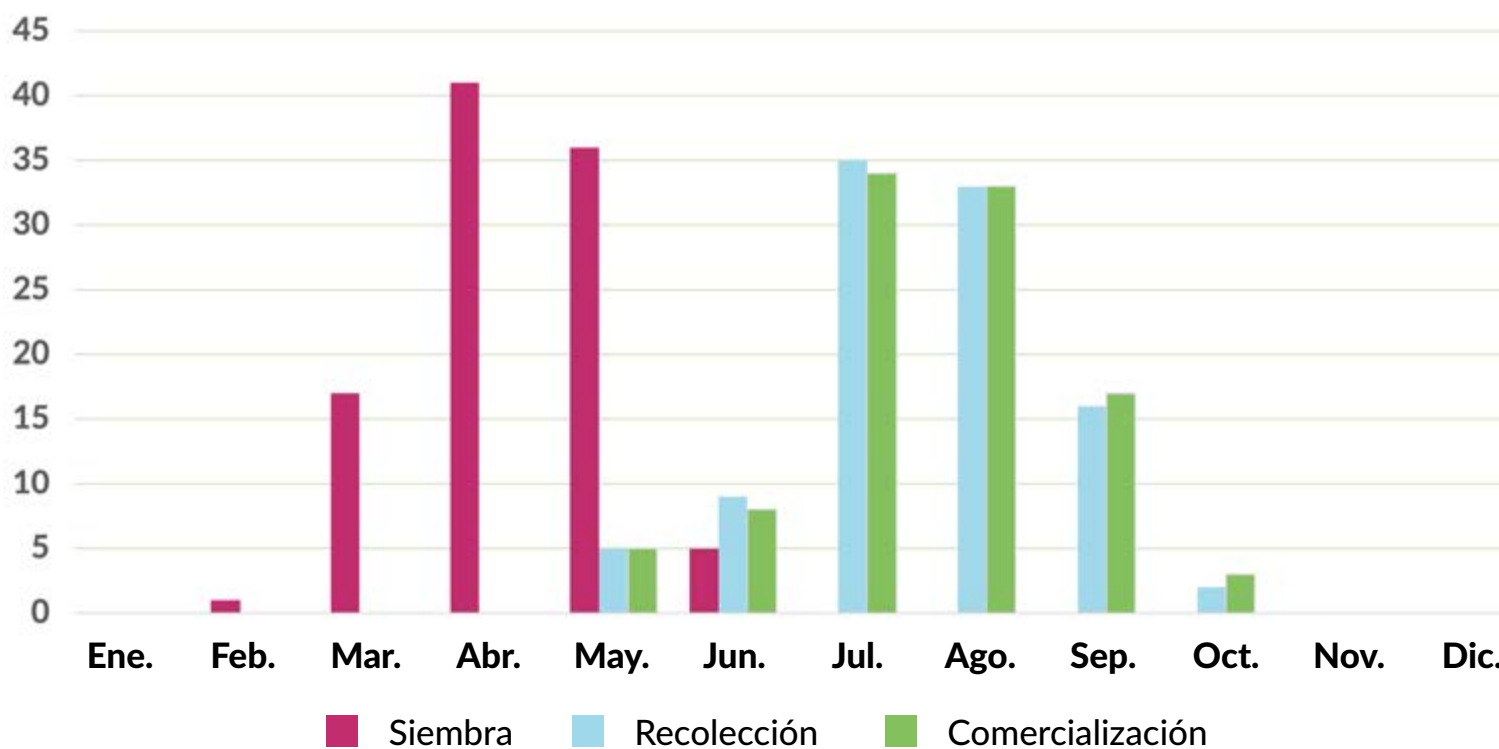
PROVINCIA Y COM. AUTÓNOMA	DATO	MES											
		Ene.	Feb.	Mar.	Abr.	May	Jun.	Jul.	Ago.	Sep.	Oct.	Nov	Dic.
CASTILLA - LA MANCHA													
A-Siembra (ha)	192				34	55	11						
B-Recolección (tn)	6.982							5	55	35	5		
C-Comercialización (tn)	6.877							3	57	35	5		
ALICANTE													
A-Siembra (ha)	128				10	75	15						
B-Recolección (tn)	3.225							5	20	40	25	10	
C-Comercialización (tn)	3.120							5	20	40	25	10	
CASTELLÓN													
A-Siembra (ha)	45				40	50	10						
B-Recolección (tn)	969							5	40	45	10		
C-Comercialización (tn)	813							5	40	45	10		
VALENCIA													
A-Siembra (ha)	0												
B-Recolección (tn)	0												
C-Comercialización (tn)	0												
COMUNITAT VALENCIANA													
A-Siembra (ha)	173				18	68	14						
B-Recolección (tn)	4.194							5	25	40	22	8	
C-Comercialización (tn)	3.933							5	24	41	22	8	
REGIÓN DE MURCIA													
A-Siembra (ha)	202				60	35	5						
B-Recolección (tn)	7.328							10	75	15			
C-Comercialización (tn)	6.961							10	75	15			
BADAJOS													
A-Siembra (ha)	0												
B-Recolección (tn)	0												
C-Comercialización (tn)	0												
CÁCERES													
A-Siembra (ha)	0												
B-Recolección (tn)	0												
C-Comercialización (tn)	0												
EXTREMADURA													
A-Siembra (ha)	0												
B-Recolección (tn)	0												
C-Comercialización (tn)	0												
ALMERÍA													
A-Siembra (ha)	0												
B-Recolección (tn)	0												
C-Comercialización (tn)	0												
CÁDIZ													
A-Siembra (ha)	0												
B-Recolección (tn)	0												
C-Comercialización (tn)	0												
CÓRDOBA													
A-Siembra (ha)	39				15	60	25						
B-Recolección (tn)	872							20	20	50	10		
C-Comercialización (tn)	828							20	20	50	10		
GRANADA													
A-Siembra (ha)	48				15	65	20						
B-Recolección (tn)	2.189							65	35				
C-Comercialización (tn)	2.101							65	35				
HUELVA													
A-Siembra (ha)	20				10	40	50						
B-Recolección (tn)	580							20	50	30			
C-Comercialización (tn)	580							20	50	30			

M E L Ó N t e n d r a l

PROVINCIA Y COM. AUTÓNOMA	DATO	MES											
		Ene.	Feb.	Mar.	Abr.	May	Jun.	Jul.	Ago.	Sep.	Oct.	Nov	Dic.
JAÉN													
A-Siembra (ha)	0												
B-Recolección (tn)	0												
C-Comercialización (tn)	0												
MÁLAGA													
A-Siembra (ha)	0												
B-Recolección (tn)	0												
C-Comercialización (tn)	0												
SEVILLA													
A-Siembra (ha)	16			40	60								
B-Recolección (tn)	496					10	20	50	20				
C-Comercialización (tn)	496					10	20	50	20				
ANDALUCÍA													
A-Siembra (ha)	123		6	37	41	16							
B-Recolección (tn)	4.137					34	24	9	24	9			
C-Comercialización (tn)	4.005					33	24	10	24	9			
LAS PALMAS													
A-Siembra (ha)	0												
B-Recolección (tn)	0												
C-Comercialización (tn)	0												
SANTA CRUZ DE TENERIFE													
A-Siembra (ha)	0												
B-Recolección (tn)	0												
C-Comercialización (tn)	0												
CANARIAS													
A-Siembra (ha)	0												
B-Recolección (tn)	0												
C-Comercialización (tn)	0												
TOTAL NACIONAL													
A-Siembra (ha)	973		1	17	41	36	5						
B-Recolección (tn)	28.001					5	9	35	33	16	2		
C-Comercialización (tn)	26.941					5	8	34	33	17	3		

MELÓN TENDRAL

Siembra, recolección y comercialización



[Volver a Contenido](#)

MELÓN CANTALUPO

PROVINCIA Y COM. AUTÓNOMA	DATO	MES											
		Ene.	Feb.	Mar.	Abr.	May	Jun.	Jul.	Ago.	Sep.	Oct.	Nov	Dic.
A CORUÑA													
A-Siembra (ha)	0												
B-Recolección (tn)	0												
C-Comercialización (tn)	0												
LUGO													
A-Siembra (ha)	0												
B-Recolección (tn)	0												
C-Comercialización (tn)	0												
OURENSE													
A-Siembra (ha)	0												
B-Recolección (tn)	0												
C-Comercialización (tn)	0												
PONTEVEDRA													
A-Siembra (ha)	0												
B-Recolección (tn)	0												
C-Comercialización (tn)	0												
GALICIA													
A-Siembra (ha)	0												
B-Recolección (tn)	0												
C-Comercialización (tn)	0												
PRINCIPADO DE ASTURIAS													
A-Siembra (ha)	0												
B-Recolección (tn)	0												
C-Comercialización (tn)	0												
CANTABRIA													
A-Siembra (ha)	0												
B-Recolección (tn)	0												
C-Comercialización (tn)	0												
ÁLAVA													
A-Siembra (ha)	0												
B-Recolección (tn)	0												
C-Comercialización (tn)	0												
GUIPÚZCOA													
A-Siembra (ha)	0												
B-Recolección (tn)	0												
C-Comercialización (tn)	0												
VIZCAYA													
A-Siembra (ha)	0												
B-Recolección (tn)	0												
C-Comercialización (tn)	0												
PAÍS VASCO													
A-Siembra (ha)	0												
B-Recolección (tn)	0												
C-Comercialización (tn)	0												

M E L Ó N c a n t a l u p o

PROVINCIA Y COM. AUTÓNOMA	DATO	MES											
		Ene.	Feb.	Mar.	Abr.	May	Jun.	Jul.	Ago.	Sep.	Oct.	Nov	Dic.
COMUNIDAD FORAL DE NAVARRA													
A-Siembra (ha)	0												
B-Recolección (tn)	0												
C-Comercialización (tn)	0												
LA RIOJA													
A-Siembra (ha)	0												
B-Recolección (tn)	0												
C-Comercialización (tn)	0												
HUESCA													
A-Siembra (ha)	0												
B-Recolección (tn)	0												
C-Comercialización (tn)	0												
TERUEL													
A-Siembra (ha)	0												
B-Recolección (tn)	0												
C-Comercialización (tn)	0												
ZARAGOZA													
A-Siembra (ha)	0												
B-Recolección (tn)	0												
C-Comercialización (tn)	0												
ARAGÓN													
A-Siembra (ha)	0												
B-Recolección (tn)	0												
C-Comercialización (tn)	0												
BARCELONA													
A-Siembra (ha)	0												
B-Recolección (tn)	0												
C-Comercialización (tn)	0												
GIRONA													
A-Siembra (ha)	2				60	40							
B-Recolección (tn)	26						10	70	20				
C-Comercialización (tn)	26						5	60	35				
LLEIDA													
A-Siembra (ha)	2				70	30							
B-Recolección (tn)	33							60	30	10			
C-Comercialización (tn)	26							50	30	20			
TARRAGONA													
A-Siembra (ha)	7				50	50							
B-Recolección (tn)	153						40	40	20				
C-Comercialización (tn)	152						40	40	20				
CATALUÑA													
A-Siembra (ha)	11				55	45							
B-Recolección (tn)	212						30	46	22	2			
C-Comercialización (tn)	204						30	44	23	3			
ILLES BALEARES													
A-Siembra (ha)	0												
B-Recolección (tn)	0												
C-Comercialización (tn)	0												
ÁVILA													
A-Siembra (ha)	0												
B-Recolección (tn)	0												
C-Comercialización (tn)	0												
BURGOS													
A-Siembra (ha)	0												
B-Recolección (tn)	0												
C-Comercialización (tn)	0												

M E L Ó N c a n t a l u p o

PROVINCIA Y COM. AUTÓNOMA	DATO	MES											
		Ene.	Feb.	Mar.	Abr.	May	Jun.	Jul.	Ago.	Sep.	Oct.	Nov	Dic.
LEÓN													
A-Siembra (ha)	0												
B-Recolección (tn)	0												
C-Comercialización (tn)	0												
PALENCIA													
A-Siembra (ha)	0												
B-Recolección (tn)	0												
C-Comercialización (tn)	0												
SALAMANCA													
A-Siembra (ha)	0												
B-Recolección (tn)	0												
C-Comercialización (tn)	0												
SEGOVIA													
A-Siembra (ha)	0												
B-Recolección (tn)	0												
C-Comercialización (tn)	0												
SORIA													
A-Siembra (ha)	0												
B-Recolección (tn)	0												
C-Comercialización (tn)	0												
VALLADOLID													
A-Siembra (ha)	0												
B-Recolección (tn)	0												
C-Comercialización (tn)	0												
ZAMORA													
A-Siembra (ha)	0												
B-Recolección (tn)	0												
C-Comercialización (tn)	0												
CASTILLA Y LEÓN													
A-Siembra (ha)	0												
B-Recolección (tn)	0												
C-Comercialización (tn)	0												
COMUNIDAD DE MADRID													
A-Siembra (ha)	0												
B-Recolección (tn)	0												
C-Comercialización (tn)	0												
ALBACETE													
A-Siembra (ha)	60				20	60	20						
B-Recolección (tn)	2.841							10	40	40	10		
C-Comercialización (tn)	2.785							5	45	40	10		
CIUDAD REAL													
A-Siembra (ha)	0												
B-Recolección (tn)	0												
C-Comercialización (tn)	0												
CUENCA													
A-Siembra (ha)	0												
B-Recolección (tn)	0												
C-Comercialización (tn)	0												
GUADALAJARA													
A-Siembra (ha)	0												
B-Recolección (tn)	0												
C-Comercialización (tn)	0												
TOLEDO													
A-Siembra (ha)	27				50	50							
B-Recolección (tn)	686							70	30				
C-Comercialización (tn)	679							70	30				

M E L Ó N c a n t a l u p o

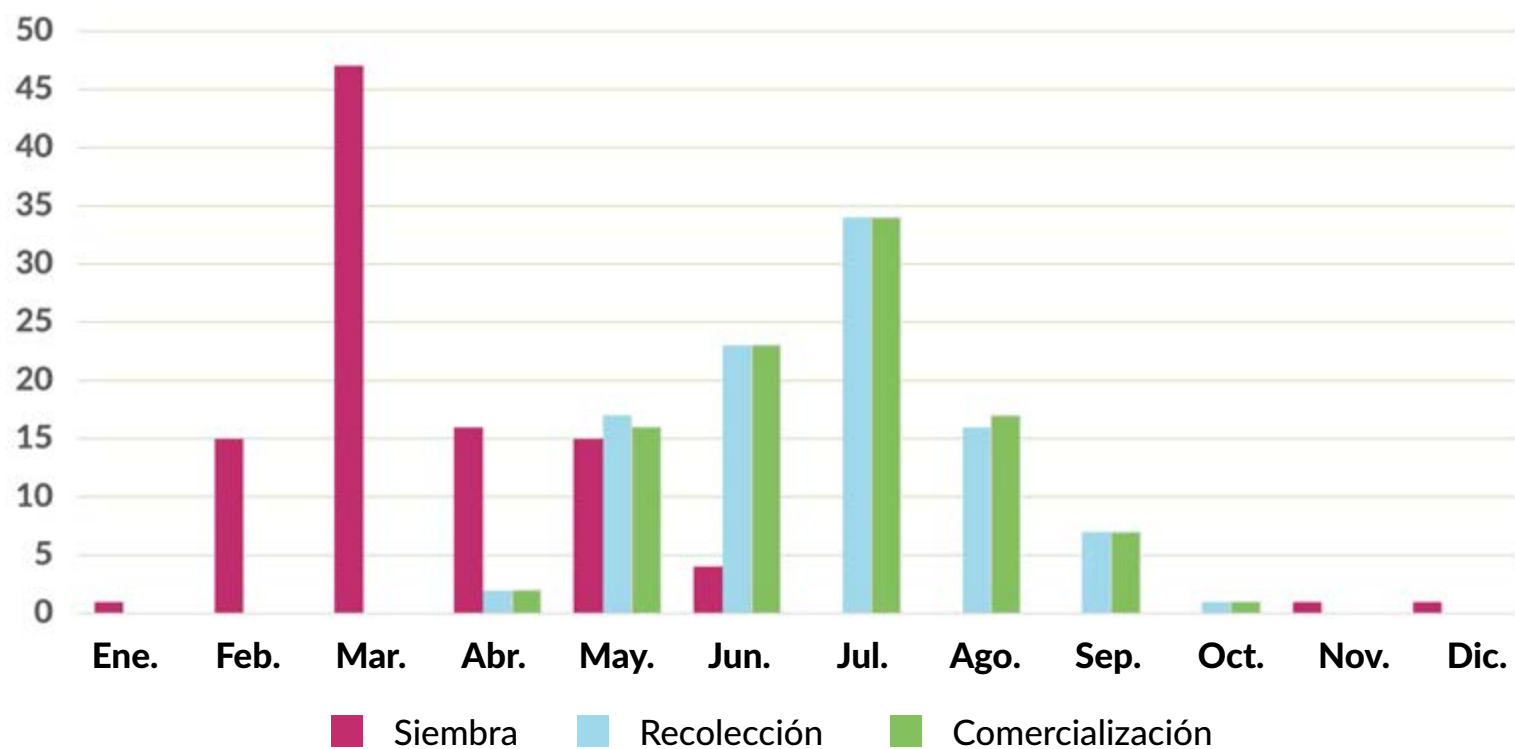
PROVINCIA Y COM. AUTÓNOMA	DATO	MES											
		Ene.	Feb.	Mar.	Abr.	May	Jun.	Jul.	Ago.	Sep.	Oct.	Nov	Dic.
CASTILLA - LA MANCHA													
A-Siembra (ha)	87				29	57	14						
B-Recolección (tn)	3.527							8	46	38	8		
C-Comercialización (tn)	3.464							4	50	38	8		
ALICANTE													
A-Siembra (ha)	589		40	45	10	5							
B-Recolección (tn)	17.159						30	50	15	5			
C-Comercialización (tn)	16.612						30	50	15	5			
CASTELLÓN													
A-Siembra (ha)	9			60	30	10							
B-Recolección (tn)	210						75	20	5				
C-Comercialización (tn)	177						75	20	5				
VALENCIA													
A-Siembra (ha)	0												
B-Recolección (tn)	0												
C-Comercialización (tn)	0												
COMUNITAT VALENCIANA													
A-Siembra (ha)	598		39	46	10	5							
B-Recolección (tn)	17.369						31	49	15	5			
C-Comercialización (tn)	16.789						30	50	15	5			
REGIÓN DE MURCIA													
A-Siembra (ha)	962		8	70	15	4	3						
B-Recolección (tn)	32.953						25	52	18	5			
C-Comercialización (tn)	31.305						25	50	20	5			
BADAJOS													
A-Siembra (ha)	0												
B-Recolección (tn)	0												
C-Comercialización (tn)	0												
CÁCERES													
A-Siembra (ha)	0												
B-Recolección (tn)	0												
C-Comercialización (tn)	0												
EXTREMADURA													
A-Siembra (ha)	0												
B-Recolección (tn)	0												
C-Comercialización (tn)	0												
ALMERÍA													
A-Siembra (ha)	519		15	65	20								
B-Recolección (tn)	20.266				10	70	20						
C-Comercialización (tn)	19.252				10	70	20						
CÁDIZ													
A-Siembra (ha)	46	10	15	10	30	5						10	20
B-Recolección (tn)	1.575						30	40	20	10			
C-Comercialización (tn)	1.575						30	40	20	10			
CÓRDOBA													
A-Siembra (ha)	118			15	60	25							
B-Recolección (tn)	2.616						20	20	50	10			
C-Comercialización (tn)	2.484						20	20	50	10			
GRANADA													
A-Siembra (ha)	20		15	65	20								
B-Recolección (tn)	825				8	40	22	10	10	10			
C-Comercialización (tn)	791				8	40	22	10	10	10			
HUELVA													
A-Siembra (ha)	0												
B-Recolección (tn)	0												
C-Comercialización (tn)	0												

M E L Ó N c a n t a l u p o

PROVINCIA Y COM. AUTÓNOMA	DATO	MES											
		Ene.	Feb.	Mar.	Abr.	May	Jun.	Jul.	Ago.	Sep.	Oct.	Nov	Dic.
JAÉN													
A-Siembra (ha)	0												
B-Recolección (tn)	0												
C-Comercialización (tn)	0												
MÁLAGA													
A-Siembra (ha)	310					80	20						
B-Recolección (tn)	4.654							34	38	23	5		
C-Comercialización (tn)	4.654							34	38	23	5		
SEVILLA													
A-Siembra (ha)	100	10	15	10	30	5						10	20
B-Recolección (tn)	3.271						30	40	20	10			
C-Comercialización (tn)	3.271						30	40	20	10			
ANDALUCÍA													
A-Siembra (ha)	1.113	1	9	34	20	26	6					1	3
B-Recolección (tn)	33.207				6	44	19	12	12	6	1		
C-Comercialización (tn)	32.027				6	42	19	13	13	6	1		
LAS PALMAS													
A-Siembra (ha)	0												
B-Recolección (tn)	0												
C-Comercialización (tn)	0												
SANTA CRUZ DE TENERIFE													
A-Siembra (ha)	0												
B-Recolección (tn)	0												
C-Comercialización (tn)	0												
CANARIAS													
A-Siembra (ha)	0												
B-Recolección (tn)	0												
C-Comercialización (tn)	0												
TOTAL NACIONAL													
A-Siembra (ha)	2.771	1	15	47	16	15	4					1	1
B-Recolección (tn)	87.268				2	17	23	34	16	7	1		
C-Comercialización (tn)	83.789				2	16	23	34	17	7	1		

MELÓN CANTALUPO

Siembra, recolección y comercialización



[Volver a Contenido](#)

OTROS MELONES

PROVINCIA Y COM. AUTÓNOMA	DATO	MES											
		Ene.	Feb.	Mar.	Abr.	May	Jun.	Jul.	Ago.	Sep.	Oct.	Nov	Dic.
A CORUÑA													
A-Siembra (ha)	0												
B-Recolección (tn)	0												
C-Comercialización (tn)	0												
LUGO													
A-Siembra (ha)	0												
B-Recolección (tn)	0												
C-Comercialización (tn)	0												
OURENSE													
A-Siembra (ha)	0												
B-Recolección (tn)	0												
C-Comercialización (tn)	0												
PONTEVEDRA													
A-Siembra (ha)	0												
B-Recolección (tn)	0												
C-Comercialización (tn)	0												
GALICIA													
A-Siembra (ha)	0												
B-Recolección (tn)	0												
C-Comercialización (tn)	0												
PRINCIPADO DE ASTURIAS													
A-Siembra (ha)	0												
B-Recolección (tn)	0												
C-Comercialización (tn)	0												
CANTABRIA													
A-Siembra (ha)	0												
B-Recolección (tn)	0												
C-Comercialización (tn)	0												
ÁLAVA													
A-Siembra (ha)	0												
B-Recolección (tn)	0												
C-Comercialización (tn)	0												
GUIPÚZCOA													
A-Siembra (ha)	0												
B-Recolección (tn)	0												
C-Comercialización (tn)	0												
VIZCAYA													
A-Siembra (ha)	0												
B-Recolección (tn)	0												
C-Comercialización (tn)	0												
PAÍS VASCO													
A-Siembra (ha)	0												
B-Recolección (tn)	0												
C-Comercialización (tn)	0												

OTROS MELONES

PROVINCIA Y COM. AUTÓNOMA	DATO	MES											
		Ene.	Feb.	Mar.	Abr.	May	Jun.	Jul.	Ago.	Sep.	Oct.	Nov	Dic.
COMUNIDAD FORAL DE NAVARRA													
A-Siembra (ha)	7					100							
B-Recolección (tn)	222							30	50	20			
C-Comercialización (tn)	217							30	50	20			
LA RIOJA													
A-Siembra (ha)	0												
B-Recolección (tn)	0												
C-Comercialización (tn)	0												
HUESCA													
A-Siembra (ha)	6				20	80							
B-Recolección (tn)	180							5	35	60			
C-Comercialización (tn)	180							5	35	60			
TERUEL													
A-Siembra (ha)	1					80	20						
B-Recolección (tn)	18							5	35	60			
C-Comercialización (tn)	18							5	35	60			
ZARAGOZA													
A-Siembra (ha)	23				20	80							
B-Recolección (tn)	543							5	35	60			
C-Comercialización (tn)	543							5	35	60			
ARAGÓN													
A-Siembra (ha)	30				19	80	1						
B-Recolección (tn)	741							5	35	60			
C-Comercialización (tn)	741							5	35	60			
BARCELONA													
A-Siembra (ha)	71			10	80	10							
B-Recolección (tn)	939							15	65	20			
C-Comercialización (tn)	932							15	60	15	10		
GIRONA													
A-Siembra (ha)	1				60	40							
B-Recolección (tn)	26						10	70	20				
C-Comercialización (tn)	26						5	60	35				
LLEIDA													
A-Siembra (ha)	4				70	30							
B-Recolección (tn)	82							60	30	10			
C-Comercialización (tn)	66							50	30	20			
TARRAGONA													
A-Siembra (ha)	0												
B-Recolección (tn)	0												
C-Comercialización (tn)	0												
CATALUÑA													
A-Siembra (ha)	76			9	80	11							
B-Recolección (tn)	1.047							20	61	19			
C-Comercialización (tn)	1.024							18	58	15	9		
ILLES BALEARES													
A-Siembra (ha)	48				50	50							
B-Recolección (tn)	1.112						20	50	20	10			
C-Comercialización (tn)	1.112						20	40	20	20			
ÁVILA													
A-Siembra (ha)	22				50	50							
B-Recolección (tn)	226							15	60	25			
C-Comercialización (tn)	222							15	60	25			
BURGOS													
A-Siembra (ha)	0												
B-Recolección (tn)	0												
C-Comercialización (tn)	0												

OTROS MELONES

PROVINCIA Y COM. AUTÓNOMA	DATO	MES											
		Ene.	Feb.	Mar.	Abr.	May	Jun.	Jul.	Ago.	Sep.	Oct.	Nov	Dic.
LEÓN													
A-Siembra (ha)	0												
B-Recolección (tn)	0												
C-Comercialización (tn)	0												
PALENCIA													
A-Siembra (ha)	0												
B-Recolección (tn)	0												
C-Comercialización (tn)	0												
SALAMANCA													
A-Siembra (ha)	2				50	50							
B-Recolección (tn)	48							50	50				
C-Comercialización (tn)	0												
SEGOVIA													
A-Siembra (ha)	0												
B-Recolección (tn)	0												
C-Comercialización (tn)	0												
SORIA													
A-Siembra (ha)	0												
B-Recolección (tn)	0												
C-Comercialización (tn)	0												
VALLADOLID													
A-Siembra (ha)	0												
B-Recolección (tn)	0												
C-Comercialización (tn)	0												
ZAMORA													
A-Siembra (ha)	32				100								
B-Recolección (tn)	383							50	50				
C-Comercialización (tn)	383							50	50				
CASTILLA Y LEÓN													
A-Siembra (ha)	56				21	79							
B-Recolección (tn)	657							5	54	41			
C-Comercialización (tn)	605							5	54	41			
COMUNIDAD DE MADRID													
A-Siembra (ha)	0												
B-Recolección (tn)	0												
C-Comercialización (tn)	0												
ALBACETE													
A-Siembra (ha)	114				20	60	20						
B-Recolección (tn)	4.809							10	40	40	10		
C-Comercialización (tn)	4.700							5	45	40	10		
CIUDAD REAL													
A-Siembra (ha)	6.407				40	50	10						
B-Recolección (tn)	196.747							15	55	20	10		
C-Comercialización (tn)	196.255							10	50	30	10		
CUENCA													
A-Siembra (ha)	0												
B-Recolección (tn)	0												
C-Comercialización (tn)	0												
GUADALAJARA													
A-Siembra (ha)	23	20	20	20	20	20							
B-Recolección (tn)	393							25	50	25			
C-Comercialización (tn)	392							25	50	25			
TOLEDO													
A-Siembra (ha)	738				50	50							
B-Recolección (tn)	16.906							10	50	35	5		
C-Comercialización (tn)	16.736							10	50	35	5		

OTROS MELONES

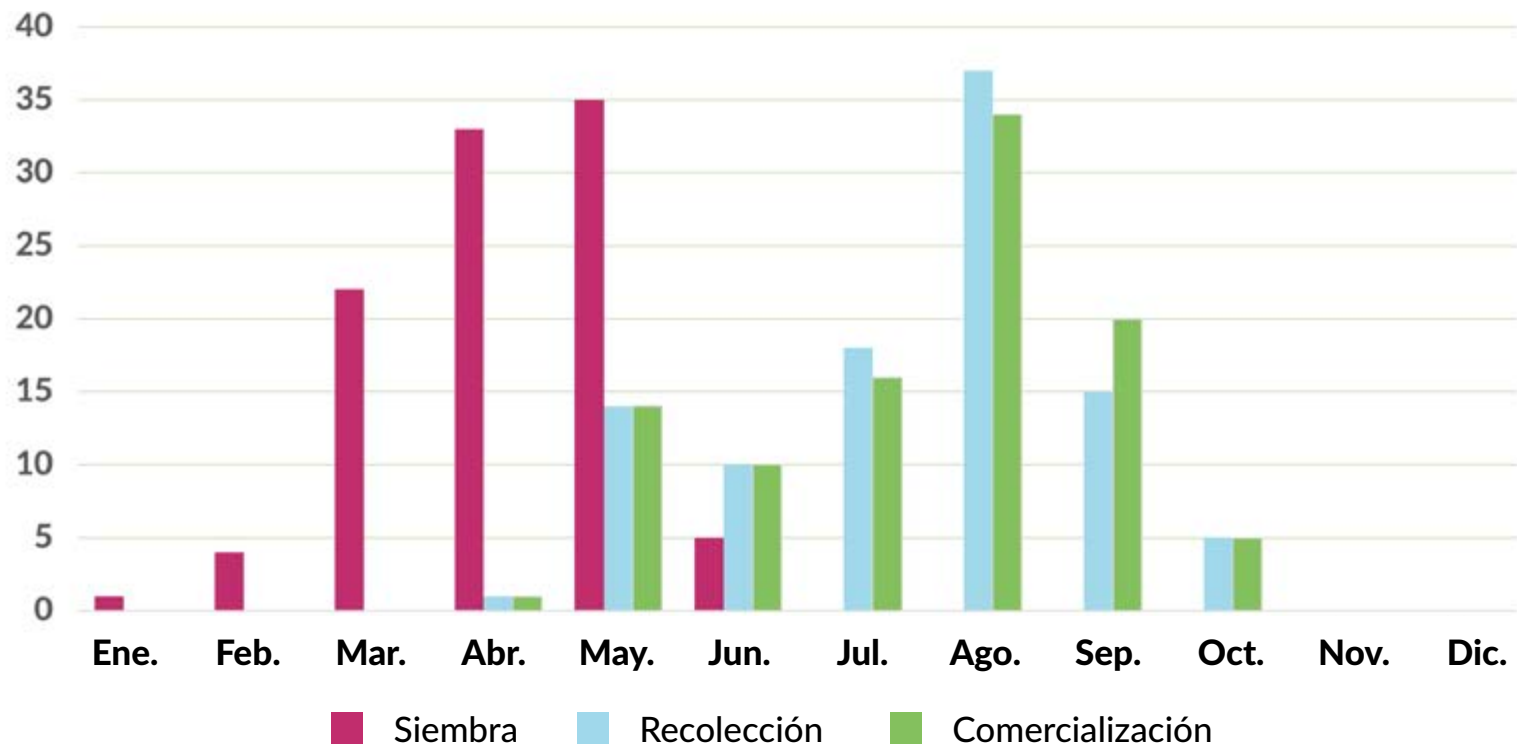
PROVINCIA Y COM. AUTÓNOMA	DATO	MES											
		Ene.	Feb.	Mar.	Abr.	May	Jun.	Jul.	Ago.	Sep.	Oct.	Nov	Dic.
CASTILLA - LA MANCHA													
A-Siembra (ha)	7.282				41	50	9						
B-Recolección (tn)	218.855							14	54	22	10		
C-Comercialización (tn)	218.083							10	49	31	10		
ALICANTE													
A-Siembra (ha)	215				10	75	15						
B-Recolección (tn)	5.311						5	20	40	25	10		
C-Comercialización (tn)	5.143						5	20	40	25	10		
CASTELLÓN													
A-Siembra (ha)	388				40	50	10						
B-Recolección (tn)	8.043						5	40	45	10			
C-Comercialización (tn)	6.663						5	40	45	10			
VALENCIA													
A-Siembra (ha)	0												
B-Recolección (tn)	0												
C-Comercialización (tn)	0												
COMUNITAT VALENCIANA													
A-Siembra (ha)	603				29	59	12						
B-Recolección (tn)	13.354						5	32	43	16	4		
C-Comercialización (tn)	11.806						5	31	43	17	4		
REGIÓN DE MURCIA													
A-Siembra (ha)	1.908		10	85	5								
B-Recolección (tn)	65.289						35	55	10				
C-Comercialización (tn)	62.025						35	55	10				
BADAJOZ													
A-Siembra (ha)	1.034				50	50							
B-Recolección (tn)	33.821							10	55	35			
C-Comercialización (tn)	33.821							10	55	35			
CÁCERES													
A-Siembra (ha)	162				50	50							
B-Recolección (tn)	4.932							10	55	35			
C-Comercialización (tn)	4.932							10	55	35			
EXTREMADURA													
A-Siembra (ha)	1.196				50	50							
B-Recolección (tn)	38.753							10	55	35			
C-Comercialización (tn)	38.753							10	55	35			
ALMERÍA													
A-Siembra (ha)	1.996		15	65	20								
B-Recolección (tn)	77.933				5	75	20						
C-Comercialización (tn)	74.036				5	75	20						
CÁDIZ													
A-Siembra (ha)	138			10	70	20							
B-Recolección (tn)	4.497					10	10	20	50	10			
C-Comercialización (tn)	4.497					10	10	20	50	10			
CÓRDOBA													
A-Siembra (ha)	39			15	60	25							
B-Recolección (tn)	872						20	20	50	10			
C-Comercialización (tn)	828						20	20	50	10			
GRANADA													
A-Siembra (ha)	33		15	65	20								
B-Recolección (tn)	566			8	40	22	10	10	10				
C-Comercialización (tn)	543			8	40	22	10	10	10				
HUELVA													
A-Siembra (ha)	183			20	40	40							
B-Recolección (tn)	5.384							25	50	25			
C-Comercialización (tn)	4.845							25	50	25			

OTROS MELONES

PROVINCIA Y COM. AUTÓNOMA	DATO	MES											
		Ene.	Feb.	Mar.	Abr.	May	Jun.	Jul.	Ago.	Sep.	Oct.	Nov	Dic.
JAÉN													
A-Siembra (ha)	89				100								
B-Recolección (tn)	1.690							40	60				
C-Comercialización (tn)	1.562							40	60				
MÁLAGA													
A-Siembra (ha)	239	30	50	20									
B-Recolección (tn)	8.644				10	30	60						
C-Comercialización (tn)	8.644				10	30	60						
SEVILLA													
A-Siembra (ha)	16				10	70	20						
B-Recolección (tn)	504						10	35	50	5			
C-Comercialización (tn)	504						10	35	50	5			
ANDALUCÍA													
A-Siembra (ha)	2.733	3	16	52	25	4							
B-Recolección (tn)	100.090				5	61	22	3	7	2			
C-Comercialización (tn)	95.459				5	61	22	3	7	2			
LAS PALMAS													
A-Siembra (ha)	59		5	30	30	15	15	5					
B-Recolección (tn)	1.047				5	20	25	25	15	10			
C-Comercialización (tn)	1.046				1	10	30	25	14	13	5	1	1
SANTA CRUZ DE TENERIFE													
A-Siembra (ha)	51		5	30	30	15	15	5					
B-Recolección (tn)	1.705				5	20	25	25	15	10			
C-Comercialización (tn)	1.653				1	10	30	25	14	13	5	1	1
CANARIAS													
A-Siembra (ha)	110		5	30	30	15	15	5					
B-Recolección (tn)	2.752				5	20	25	25	15	10			
C-Comercialización (tn)	2.699				1	10	30	25	14	13	5	1	1
TOTAL NACIONAL													
A-Siembra (ha)	14.049	1	4	22	33	35	5						
B-Recolección (tn)	442.872				1	14	10	18	37	15	5		
C-Comercialización (tn)	432.524				1	14	10	16	34	20	5		

OTROS MELONES

Siembra, recolección y comercialización



[Volver a Contenido](#)

CALABAZA

PROVINCIA Y COM. AUTÓNOMA	DATO	MES											
		Ene.	Feb.	Mar.	Abr.	May	Jun.	Jul.	Ago.	Sep.	Oct.	Nov	Dic.
A CORUÑA													
A-Siembra (ha)	10				100								
B-Recolección (tn)	210							100					
C-Comercialización (tn)	178								50	20	20	10	
LUGO													
A-Siembra (ha)	0												
B-Recolección (tn)	0												
C-Comercialización (tn)	0												
OURENSE													
A-Siembra (ha)	8				100								
B-Recolección (tn)	20								50	50			
C-Comercialización (tn)	16								20	25	30	25	
PONTEVEDRA													
A-Siembra (ha)	0												
B-Recolección (tn)	0												
C-Comercialización (tn)	0												
GALICIA													
A-Siembra (ha)	18				100								
B-Recolección (tn)	230							92	4	4			
C-Comercialización (tn)	194								48	20	21	11	
PRINCIPADO DE ASTURIAS													
A-Siembra (ha)	11			5	40	35	20						
B-Recolección (tn)	165							5	30	35	25	5	
C-Comercialización (tn)	119							5	20	30	30	15	
CANTABRIA													
A-Siembra (ha)	4			20	30	30	20						
B-Recolección (tn)	21				10	10	10	20	20	10	10	10	
C-Comercialización (tn)	21				10	10	10	20	20	10	10	10	
ÁLAVA													
A-Siembra (ha)	1				10	90							
B-Recolección (tn)	35										75	25	
C-Comercialización (tn)	2	27	5	1	1	1	1	1	1	1	4	19	38
GUIPÚZCOA													
A-Siembra (ha)	7				10	90							
B-Recolección (tn)	134										75	25	
C-Comercialización (tn)	28	30	5								5	20	40
VIZCAYA													
A-Siembra (ha)	24				10	90							
B-Recolección (tn)	278										75	25	
C-Comercialización (tn)	64	30	5								5	20	40
PAÍS VASCO													
A-Siembra (ha)	32				10	90							
B-Recolección (tn)	447										75	25	
C-Comercialización (tn)	94	30	5								5	20	40

C A L A B A Z A

PROVINCIA Y COM. AUTÓNOMA	DATO	MES											
		Ene.	Feb.	Mar.	Abr.	May	Jun.	Jul.	Ago.	Sep.	Oct.	Nov	Dic.
COMUNIDAD FORAL DE NAVARRA													
A-Siembra (ha)	56					80	20						
B-Recolección (tn)	2.861									45	50	5	
C-Comercialización (tn)	2.846									45	50	5	
LA RIOJA													
A-Siembra (ha)	6					80	20						
B-Recolección (tn)	165									10	90		
C-Comercialización (tn)	112									10	80	10	
HUESCA													
A-Siembra (ha)	8			10	60	30							
B-Recolección (tn)	492								25	25	25	25	
C-Comercialización (tn)	492								25	25	25	25	
TERUEL													
A-Siembra (ha)	16			20	50	30							
B-Recolección (tn)	512								25	25	25	25	
C-Comercialización (tn)	512								25	25	25	25	
ZARAGOZA													
A-Siembra (ha)	48			20	50	30							
B-Recolección (tn)	2.868								25	25	25	25	
C-Comercialización (tn)	2.868								25	25	25	25	
ARAGÓN													
A-Siembra (ha)	72			19	51	30							
B-Recolección (tn)	3.872								25	25	25	25	
C-Comercialización (tn)	3.872								25	25	25	25	
BARCELONA													
A-Siembra (ha)	21				75	25							
B-Recolección (tn)	647								10	20	55	15	
C-Comercialización (tn)	583	15	15	10	10				5	10	20	15	
GIRONA													
A-Siembra (ha)	2			20	50	30							
B-Recolección (tn)	68							20	50	30			
C-Comercialización (tn)	66							20	50	30			
LLEIDA													
A-Siembra (ha)	18				80	20							
B-Recolección (tn)	487							60	30	10			
C-Comercialización (tn)	204							60	30	10			
TARRAGONA													
A-Siembra (ha)	35				40	60							
B-Recolección (tn)	1.062							25	30	30	15		
C-Comercialización (tn)	1.054							20	20	20	20	20	
CATALUÑA													
A-Siembra (ha)	76			1	59	40							
B-Recolección (tn)	2.264							12	29	24	15	16	4
C-Comercialización (tn)	1.907	5	5	3	3			12	18	17	15	17	5
ILLES BALEARES													
A-Siembra (ha)	60				10	20	20	20	30				
B-Recolección (tn)	1.022					10	10	10	10	20	20	20	
C-Comercialización (tn)	1.022					10	10	10	10	20	20	20	
ÁVILA													
A-Siembra (ha)	1					100							
B-Recolección (tn)	24								50	50			
C-Comercialización (tn)	14								50	50			
BURGOS													
A-Siembra (ha)	5				60	40							
B-Recolección (tn)	225							60	30	10			
C-Comercialización (tn)	221							60	30	10			

C A L A B A Z A

PROVINCIA Y COM. AUTÓNOMA	DATO	MES											
		Ene.	Feb.	Mar.	Abr.	May	Jun.	Jul.	Ago.	Sep.	Oct.	Nov	Dic.
LEÓN													
A-Siembra (ha)	4					50	50						
B-Recolección (tn)	100								50	50			
C-Comercialización (tn)	97								50	50			
PALENCIA													
A-Siembra (ha)	0												
B-Recolección (tn)	0												
C-Comercialización (tn)	0												
SALAMANCA													
A-Siembra (ha)	11				100								
B-Recolección (tn)	323									50	50		
C-Comercialización (tn)	151									50	50		
SEGOVIA													
A-Siembra (ha)	23				100								
B-Recolección (tn)	567								50	40	10		
C-Comercialización (tn)	490								50	40	10		
SORIA													
A-Siembra (ha)	0												
B-Recolección (tn)	0												
C-Comercialización (tn)	0												
VALLADOLID													
A-Siembra (ha)	201				100								
B-Recolección (tn)	5.033									50	50		
C-Comercialización (tn)	4.994									50	50		
ZAMORA													
A-Siembra (ha)	34				100								
B-Recolección (tn)	807							60	30	10			
C-Comercialización (tn)	793							60	30	10			
CASTILLA Y LEÓN													
A-Siembra (ha)	279				77	22	1						
B-Recolección (tn)	7.079							9	9	43	39		
C-Comercialización (tn)	6.760							9	9	43	39		
COMUNIDAD DE MADRID													
A-Siembra (ha)	54			20	60	20							
B-Recolección (tn)	1.169								10	30	40	20	
C-Comercialización (tn)	1.110	25							5	15	30	25	
ALBACETE													
A-Siembra (ha)	49				35	65							
B-Recolección (tn)	1.031							30	50	20			
C-Comercialización (tn)	1.031							20	40	10	15	15	
CIUDAD REAL													
A-Siembra (ha)	110				70	30							
B-Recolección (tn)	2.463								70	30			
C-Comercialización (tn)	2.325								50	30	10	10	
CUENCA													
A-Siembra (ha)	2				35	65							
B-Recolección (tn)	15							30	50	20			
C-Comercialización (tn)	14							20	40	10	15	15	
GUADALAJARA													
A-Siembra (ha)	1				25	75							
B-Recolección (tn)	25								25	75			
C-Comercialización (tn)	24								10	70	20		
TOLEDO													
A-Siembra (ha)	48				50	50							
B-Recolección (tn)	1.874								20	80			
C-Comercialización (tn)	1.312	8	5						15	35	27	10	

C A L A B A Z A

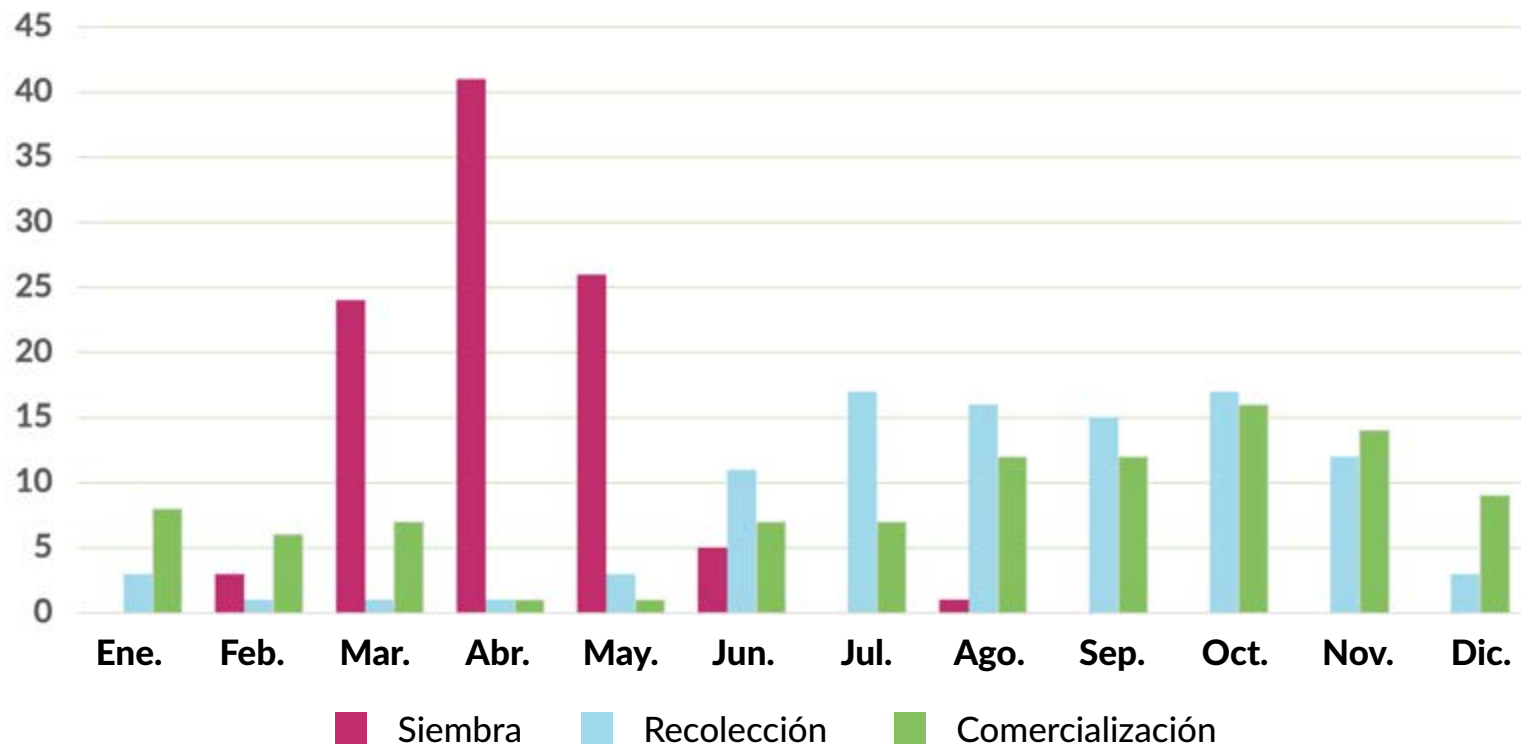
PROVINCIA Y COM. AUTÓNOMA	DATO	MES											
		Ene.	Feb.	Mar.	Abr.	May	Jun.	Jul.	Ago.	Sep.	Oct.	Nov	Dic.
CASTILLA - LA MANCHA													
A-Siembra (ha)	210				46	43	11						
B-Recolección (tn)	5.408							6	48	46			
C-Comercialización (tn)	4.706	2	1					4	39	27	16	11	
ALICANTE													
A-Siembra (ha)	334			10	40	40	10						
B-Recolección (tn)	11.514					10	20	20	20	10			
C-Comercialización (tn)	11.298	10	10	10			10	10	10	10	10	10	
CASTELLÓN													
A-Siembra (ha)	89			10	60	30							
B-Recolección (tn)	1.682							10	10	15	35	30	
C-Comercialización (tn)	1.339							10	10	15	25	25	15
VALENCIA													
A-Siembra (ha)	526			70	30								
B-Recolección (tn)	11.169						20	60	20				
C-Comercialización (tn)	10.877	20	25	35									20
COMUNITAT VALENCIANA													
A-Siembra (ha)	949			43	36	17	4						
B-Recolección (tn)	24.365					5	19	38	19	10	7	2	
C-Comercialización (tn)	23.514	14	16	22			5	5	5	6	6	6	15
REGIÓN DE MURCIA													
A-Siembra (ha)	65				75		25						
B-Recolección (tn)	1.607											80	20
C-Comercialización (tn)	1.607											80	20
BADAJOS													
A-Siembra (ha)	58					50	50						
B-Recolección (tn)	2.051							50	50				
C-Comercialización (tn)	2.051							50	50				
CÁCERES													
A-Siembra (ha)	28					50	50						
B-Recolección (tn)	930							50	50				
C-Comercialización (tn)	930							50	50				
EXTREMADURA													
A-Siembra (ha)	86					50	50						
B-Recolección (tn)	2.981							50	50				
C-Comercialización (tn)	2.981							50	50				
ALMERÍA													
A-Siembra (ha)	37				64	36							
B-Recolección (tn)	639							17	6	77			
C-Comercialización (tn)	613							17	6	77			
CÁDIZ													
A-Siembra (ha)	58		20	40	30	10							
B-Recolección (tn)	2.397						30	40	20	10			
C-Comercialización (tn)	2.155						30	40	20	10			
CÓRDOBA													
A-Siembra (ha)	18		20	40	30	10							
B-Recolección (tn)	325						30	40	20	10			
C-Comercialización (tn)	33						30	40	20	10			
GRANADA													
A-Siembra (ha)	39				64	36							
B-Recolección (tn)	1.208							17	6	77			
C-Comercialización (tn)	1.087							17	6	77			
HUELVA													
A-Siembra (ha)	31			5	50	45							
B-Recolección (tn)	850					5	20	35	40				
C-Comercialización (tn)	786					5	15	30	30	10	10		

C A L A B A Z A

PROVINCIA Y COM. AUTÓNOMA	DATO	MES											
		Ene.	Feb.	Mar.	Abr.	May	Jun.	Jul.	Ago.	Sep.	Oct.	Nov	Dic.
JAÉN													
A-Siembra (ha)	19				50	50							
B-Recolección (tn)	526								20	50	30		
C-Comercialización (tn)	501	10							10	20	30	30	
MÁLAGA													
A-Siembra (ha)	15				40	50	10						
B-Recolección (tn)	483								20	50	30		
C-Comercialización (tn)	483								20	50	30		
SEVILLA													
A-Siembra (ha)	134		20	40	30	10							
B-Recolección (tn)	5.675						30	40	20	10			
C-Comercialización (tn)	5.675						30	40	20	10			
ANDALUCÍA													
A-Siembra (ha)	351		12	24	41	23							
B-Recolección (tn)	12.103						22	30	19	10	16	3	
C-Comercialización (tn)	11.333						22	30	19	10	15	3	1
LAS PALMAS													
A-Siembra (ha)	270		10	30	30	30							
B-Recolección (tn)	10.694	7	6	3	3	6	11	7	16	11	9	9	12
C-Comercialización (tn)	10.694	7	6	3	3	6	11	7	16	11	9	9	12
SANTA CRUZ DE TENERIFE													
A-Siembra (ha)	267		10	30	30	30							
B-Recolección (tn)	6.661	25	4	8	4	6	14	3	6	9	8	7	6
C-Comercialización (tn)	6.195	25	4	8	4	6	14	3	6	9	8	7	6
CANARIAS													
A-Siembra (ha)	537		10	30	30	30							
B-Recolección (tn)	17.355	15	5	5	3	6	12	5	12	10	9	8	10
C-Comercialización (tn)	16.889	14	5	5	3	6	12	6	12	10	9	8	10
TOTAL NACIONAL													
A-Siembra (ha)	2.866		3	24	41	26	5		1				
B-Recolección (tn)	83.114	3	1	1	1	3	11	17	16	15	17	12	3
C-Comercialización (tn)	79.087	8	6	7	1	1	7	7	12	12	16	14	9

C A L A B A Z A

Siembra, recolección y comercialización



[Volver a Contenido](#)

CALABACÍN

PROVINCIA Y COM. AUTÓNOMA	DATO	MES											
		Ene.	Feb.	Mar.	Abr.	May	Jun.	Jul.	Ago.	Sep.	Oct.	Nov	Dic.
A CORUÑA													
A-Siembra (ha)	33				40	40	20						
B-Recolección (tn)	2.416							40	40	20			
C-Comercialización (tn)	2.126							40	40	20			
LUGO													
A-Siembra (ha)	22				30	35	35						
B-Recolección (tn)	1.626							25	25	25	25		
C-Comercialización (tn)	1.398							25	25	25	25		
OURENSE													
A-Siembra (ha)	24			50	50								
B-Recolección (tn)	1.217							25	50	25			
C-Comercialización (tn)	1.076							25	50	25			
PONTEVEDRA													
A-Siembra (ha)	21				20	30	30	20					
B-Recolección (tn)	1.304							30	30	20	20		
C-Comercialización (tn)	1.147							30	30	20	20		
GALICIA													
A-Siembra (ha)	100			12	36	27	21	4					
B-Recolección (tn)	6.563						11	35	32	18	4		
C-Comercialización (tn)	5.747						11	36	32	17	4		
PRINCIPADO DE ASTURIAS													
A-Siembra (ha)	24			20	30	30	15	5					
B-Recolección (tn)	472						5	30	30	25	5	5	
C-Comercialización (tn)	308						5	30	30	25	5	5	
CANTABRIA													
A-Siembra (ha)	0												
B-Recolección (tn)	0												
C-Comercialización (tn)	0												
ÁLAVA													
A-Siembra (ha)	3			5	55	40							
B-Recolección (tn)	98					5	25	50	10	10			
C-Comercialización (tn)	3		5			5	25	30	20	10	5		
GUIPÚZCOA													
A-Siembra (ha)	6			5	45	50							
B-Recolección (tn)	99					15	35	40	10				
C-Comercialización (tn)	31					15	35	40	10				
VIZCAYA													
A-Siembra (ha)	34			5	45	50							
B-Recolección (tn)	649					15	35	40	10				
C-Comercialización (tn)	169					15	35	40	10				
PAÍS VASCO													
A-Siembra (ha)	43			5	46	49							
B-Recolección (tn)	846					14	34	41	10	1			
C-Comercialización (tn)	203					15	35	40	10				

C A L A B A C Í N

PROVINCIA Y COM. AUTÓNOMA	DATO	MES											
		Ene.	Feb.	Mar.	Abr.	May	Jun.	Jul.	Ago.	Sep.	Oct.	Nov	Dic.
COMUNIDAD FORAL DE NAVARRA													
A-Siembra (ha)	106				2	80	18						
B-Recolección (tn)	8.284					2	13	35	35	15			
C-Comercialización (tn)	8.279					2	13	35	35	15			
LA RIOJA													
A-Siembra (ha)	23			10	20	70							
B-Recolección (tn)	1.022					5	10	40	30	10	5		
C-Comercialización (tn)	902					5	10	40	30	10	5		
HUESCA													
A-Siembra (ha)	4			10	60	30							
B-Recolección (tn)	280						10	30	40	20			
C-Comercialización (tn)	280						10	30	40	20			
TERUEL													
A-Siembra (ha)	0												
B-Recolección (tn)	0												
C-Comercialización (tn)	0												
ZARAGOZA													
A-Siembra (ha)	28			20	50	30							
B-Recolección (tn)	1.869						10	30	40	20			
C-Comercialización (tn)	1.869						10	30	40	20			
ARAGÓN													
A-Siembra (ha)	32			19	51	30							
B-Recolección (tn)	2.149						10	30	40	20			
C-Comercialización (tn)	2.149						10	30	40	20			
BARCELONA													
A-Siembra (ha)	95		10	10	35	45							
B-Recolección (tn)	4.391						10	30	30	20	10		
C-Comercialización (tn)	4.348						10	30	30	20	10		
GIRONA													
A-Siembra (ha)	38			20	50	30							
B-Recolección (tn)	1.059						20	50	30				
C-Comercialización (tn)	1.046						10	40	25	25			
LLEIDA													
A-Siembra (ha)	17				70	30							
B-Recolección (tn)	458							50	30	20			
C-Comercialización (tn)	188							40	30	30			
TARRAGONA													
A-Siembra (ha)	191				30	30	20	20					
B-Recolección (tn)	5.740						20	30	30	20			
C-Comercialización (tn)	5.692						20	30	30	20			
CATALUÑA													
A-Siembra (ha)	341		3	5	36	34	11	11					
B-Recolección (tn)	11.648						15	33	30	18	4		
C-Comercialización (tn)	11.274						15	30	30	21	4		
ILLES BALEARES													
A-Siembra (ha)	93				20	20	20	20	20				
B-Recolección (tn)	2.836					10	15	20	20	15	10	10	
C-Comercialización (tn)	2.836					10	15	20	20	15	10	10	
ÁVILA													
A-Siembra (ha)	1				50	50							
B-Recolección (tn)	20							50	50				
C-Comercialización (tn)	8							50	50				
BURGOS													
A-Siembra (ha)	0												
B-Recolección (tn)	0												
C-Comercialización (tn)	0												

CALABACÍN

PROVINCIA Y COM. AUTÓNOMA	DATO	MES											
		Ene.	Feb.	Mar.	Abr.	May	Jun.	Jul.	Ago.	Sep.	Oct.	Nov	Dic.
LEÓN													
A-Siembra (ha)	6					50	50						
B-Recolección (tn)	150								50	50			
C-Comercialización (tn)	144								50	50			
PALENCIA													
A-Siembra (ha)	0												
B-Recolección (tn)	0												
C-Comercialización (tn)	0												
SALAMANCA													
A-Siembra (ha)	0												
B-Recolección (tn)	0												
C-Comercialización (tn)	0												
SEGOVIA													
A-Siembra (ha)	22					100							
B-Recolección (tn)	542							10	50	40			
C-Comercialización (tn)	540							10	50	40			
SORIA													
A-Siembra (ha)	8					80	20						
B-Recolección (tn)	317							10	60	30			
C-Comercialización (tn)	317							10	60	30			
VALLADOLID													
A-Siembra (ha)	11					100							
B-Recolección (tn)	253					15	40	40	5				
C-Comercialización (tn)	251					15	40	40	5				
ZAMORA													
A-Siembra (ha)	0												
B-Recolección (tn)	0												
C-Comercialización (tn)	0												
CASTILLA Y LEÓN													
A-Siembra (ha)	48				1	89	10						
B-Recolección (tn)	1.282					3	8	9	8	42	30		
C-Comercialización (tn)	1.260					3	8	8	8	43	30		
COMUNIDAD DE MADRID													
A-Siembra (ha)	14			20	30					30	20		
B-Recolección (tn)	434	10	10	5		20	30				10	15	
C-Comercialización (tn)	413	10	10	10		10	30	10			10	10	
ALBACETE													
A-Siembra (ha)	0												
B-Recolección (tn)	0												
C-Comercialización (tn)	0												
CIUDAD REAL													
A-Siembra (ha)	35				30	70							
B-Recolección (tn)	860								50	50			
C-Comercialización (tn)	814								50	30	20		
CUENCA													
A-Siembra (ha)	0												
B-Recolección (tn)	0												
C-Comercialización (tn)	0												
GUADALAJARA													
A-Siembra (ha)	3				100								
B-Recolección (tn)	60					20	50	30					
C-Comercialización (tn)	59					20	25	30	25				
TOLEDO													
A-Siembra (ha)	42			30	35	20	15						
B-Recolección (tn)	1.027					15	30	30	15	10			
C-Comercialización (tn)	1.017					15	30	30	15	10			

C A L A B A C Í N

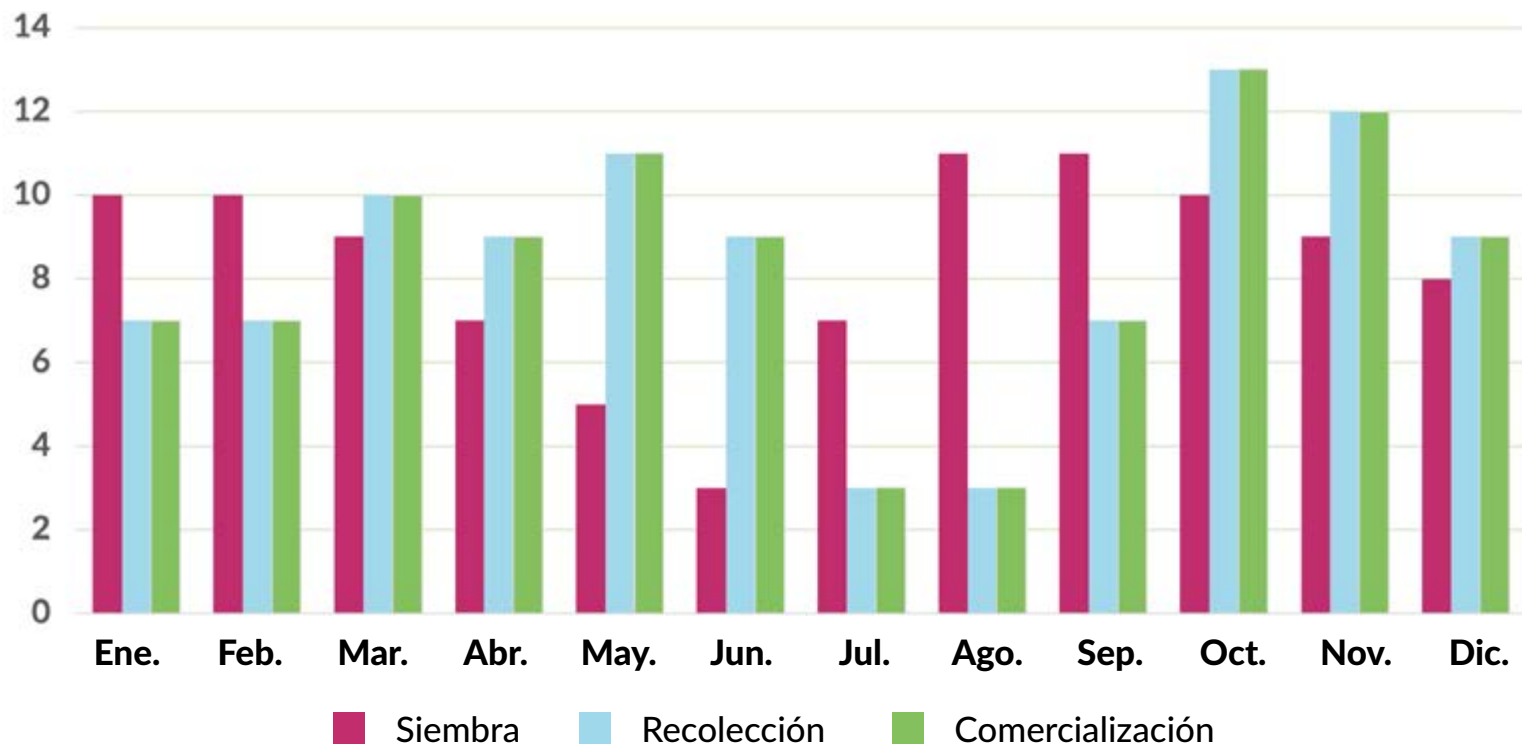
PROVINCIA Y COM. AUTÓNOMA	DATO	MES											
		Ene.	Feb.	Mar.	Abr.	May	Jun.	Jul.	Ago.	Sep.	Oct.	Nov	Dic.
CASTILLA - LA MANCHA													
A-Siembra (ha)	80				33	48	11	8					
B-Recolección (tn)	1.947						9	17	39	30	5		
C-Comercialización (tn)	1.890						9	17	38	22	14		
ALICANTE													
A-Siembra (ha)	114	10	5				5	10	15	30	10	5	10
B-Recolección (tn)	6.407	5	10	10	5	5	5	5	5	5	15	20	10
C-Comercialización (tn)	6.159	5	10	10	5	5	5	5	5	5	15	20	10
CASTELLÓN													
A-Siembra (ha)	79		45	50								5	
B-Recolección (tn)	2.110	5	5	5	20	45	20						
C-Comercialización (tn)	1.772	5	5	5	20	45	20						
VALENCIA													
A-Siembra (ha)	159			40	50	10							
B-Recolección (tn)	5.027					10	40	40	10				
C-Comercialización (tn)	4.926					10	40	40	10				
COMUNITAT VALENCIANA													
A-Siembra (ha)	352	3	12	28	23	5	2	3	5	10	3	3	3
B-Recolección (tn)	13.544	3	6	6	5	13	21	17	6	2	7	9	5
C-Comercialización (tn)	12.857	3	5	5	5	12	21	19	6	2	7	10	5
REGIÓN DE MURCIA													
A-Siembra (ha)	306	5	15	10	15	10	5	5	10	10	5	5	5
B-Recolección (tn)	11.299	7	10	5	10	15	10	5	3	10	10	5	10
C-Comercialización (tn)	11.299	7	10	5	10	15	10	5	3	10	10	5	10
BADAJOS													
A-Siembra (ha)	119			50	50								
B-Recolección (tn)	5.140					20	60	20					
C-Comercialización (tn)	5.140					20	60	20					
CÁCERES													
A-Siembra (ha)	11			50	50								
B-Recolección (tn)	419					20	60	20					
C-Comercialización (tn)	419					20	60	20					
EXTREMADURA													
A-Siembra (ha)	130			50	50								
B-Recolección (tn)	5.559					20	60	20					
C-Comercialización (tn)	5.559					20	60	20					
ALMERÍA													
A-Siembra (ha)	7.442	12	11	7	3		2	8	13	13	12	10	9
B-Recolección (tn)	399.248	7	8	12	10	12	8			6	14	13	10
C-Comercialización (tn)	381.820	7	8	12	10	12	8			6	14	13	10
CÁDIZ													
A-Siembra (ha)	197	15	15	15							15	20	20
B-Recolección (tn)	8.897	15	15	10	10	10	10				10	10	10
C-Comercialización (tn)	7.861	15	15	10	10	10	10				10	10	10
CÓRDOBA													
A-Siembra (ha)	127	15	15	15							15	20	20
B-Recolección (tn)	4.056						25	20	20	20	15		
C-Comercialización (tn)	3.447						25	20	20	20	15		
GRANADA													
A-Siembra (ha)	446		10	20					20	30		10	10
B-Recolección (tn)	16.055	15	15	15	15	10	5					5	20
C-Comercialización (tn)	15.574	15	15	15	15	10	5					5	20
HUELVA													
A-Siembra (ha)	21	5	5	15	40	30						5	
B-Recolección (tn)	585			5	5	10	20	30	30				
C-Comercialización (tn)	468				5	10	20	30	30			5	

CALABACÍN

PROVINCIA Y COM. AUTÓNOMA	DATO	MES											
		Ene.	Feb.	Mar.	Abr.	May	Jun.	Jul.	Ago.	Sep.	Oct.	Nov	Dic.
JAÉN													
A-Siembra (ha)	34	15	15	15							15	20	20
B-Recolección (tn)	923	15	15	10	10	10	10				10	10	10
C-Comercialización (tn)	886	15	15	10	10	10	10				10	10	10
MÁLAGA													
A-Siembra (ha)	189				40	50	10						
B-Recolección (tn)	10.190									13	30	44	13
C-Comercialización (tn)	10.190									13	30	44	13
SEVILLA													
A-Siembra (ha)	49	15	15	15							15	20	20
B-Recolección (tn)	1.650	10	10	10	10	10	10				10	15	15
C-Comercialización (tn)	1.650	10	10	10	10	10	10				10	15	15
ANDALUCÍA													
A-Siembra (ha)	8.505	11	11	8	4	1	2	7	12	14	11	10	9
B-Recolección (tn)	441.604	7	8	12	10	11	8			6	15	13	10
C-Comercialización (tn)	421.896	7	8	12	10	11	8			6	15	13	10
LAS PALMAS													
A-Siembra (ha)	200	12	12	10	6	5	4	5	7	8	9	11	11
B-Recolección (tn)	9.219	9	6	8	5	9	12	7	10	9	7	9	9
C-Comercialización (tn)	9.219	9	6	8	5	9	12	7	10	9	7	9	9
SANTA CRUZ DE TENERIFE													
A-Siembra (ha)	249	12	12	10	6	5	4	5	7	8	9	11	11
B-Recolección (tn)	11.738	25	7	7	6	5	8	6	6	6	5	9	10
C-Comercialización (tn)	11.386	25	7	7	6	5	8	6	6	6	5	9	10
CANARIAS													
A-Siembra (ha)	449	12	12	10	6	5	4	5	7	8	9	11	11
B-Recolección (tn)	20.957	17	7	7	6	7	10	6	8	7	6	9	10
C-Comercialización (tn)	20.605	17	7	7	6	7	10	6	8	7	6	9	10
TOTAL NACIONAL													
A-Siembra (ha)	10.646	10	10	9	7	5	3	7	11	11	10	9	8
B-Recolección (tn)	530.446	7	7	10	9	11	9	3	3	7	13	12	9
C-Comercialización (tn)	507.477	7	7	10	9	11	9	3	3	7	13	12	9

CALABACÍN

Siembra, recolección y comercialización



[Volver a Contenido](#)

PEPINO

PROVINCIA Y COM. AUTÓNOMA	DATO	MES											
		Ene.	Feb.	Mar.	Abr.	May	Jun.	Jul.	Ago.	Sep.	Oct.	Nov	Dic.
A CORUÑA													
A-Siembra (ha)	1				100								
B-Recolección (tn)	60							50	50				
C-Comercialización (tn)	50							50	50				
LUGO													
A-Siembra (ha)	0												
B-Recolección (tn)	0												
C-Comercialización (tn)	0												
OURENSE													
A-Siembra (ha)	0												
B-Recolección (tn)	0												
C-Comercialización (tn)	0												
PONTEVEDRA													
A-Siembra (ha)	0												
B-Recolección (tn)	0												
C-Comercialización (tn)	0												
GALICIA													
A-Siembra (ha)	1				100								
B-Recolección (tn)	60							50	50				
C-Comercialización (tn)	50							50	50				
PRINCIPADO DE ASTURIAS													
A-Siembra (ha)	0												
B-Recolección (tn)	0												
C-Comercialización (tn)	0												
CANTABRIA													
A-Siembra (ha)	1	10	10	10	10	10	10	10	10	10	10	10	
B-Recolección (tn)	6				10	10	10	20	20	20	10		
C-Comercialización (tn)	6				10	10	10	20	20	20	10		
ÁLAVA													
A-Siembra (ha)	3			5	40	55							
B-Recolección (tn)	64						10	40	50				
C-Comercialización (tn)	3						10	40	50				
GUIPÚZCOA													
A-Siembra (ha)	3			5	40	55							
B-Recolección (tn)	50						10	40	50				
C-Comercialización (tn)	10						10	40	50				
VIZCAYA													
A-Siembra (ha)	6			5	40	55							
B-Recolección (tn)	188						10	40	50				
C-Comercialización (tn)	65						10	40	50				
PAÍS VASCO													
A-Siembra (ha)	12			5	40	55							
B-Recolección (tn)	302						10	40	50				
C-Comercialización (tn)	78						10	40	50				

PEPINO

PROVINCIA Y COM. AUTÓNOMA	DATO	MES											
		Ene.	Feb.	Mar.	Abr.	May	Jun.	Jul.	Ago.	Sep.	Oct.	Nov	Dic.
COMUNIDAD FORAL DE NAVARRA													
A-Siembra (ha)	14				100								
B-Recolección (tn)	1.407					25	30	30	15				
C-Comercialización (tn)	1.402					25	30	30	15				
LA RIOJA													
A-Siembra (ha)	16			5	15	80							
B-Recolección (tn)	558					2	10	40	33	10	5		
C-Comercialización (tn)	486					2	10	40	33	10	5		
HUESCA													
A-Siembra (ha)	0												
B-Recolección (tn)	0												
C-Comercialización (tn)	0												
TERUEL													
A-Siembra (ha)	0												
B-Recolección (tn)	0												
C-Comercialización (tn)	0												
ZARAGOZA													
A-Siembra (ha)	1			30	70								
B-Recolección (tn)	75					10	20	40	20	10			
C-Comercialización (tn)	75					10	20	40	20	10			
ARAGÓN													
A-Siembra (ha)	1			30	70								
B-Recolección (tn)	75					10	20	40	20	10			
C-Comercialización (tn)	75					10	20	40	20	10			
BARCELONA													
A-Siembra (ha)	79			10	60	30							
B-Recolección (tn)	7.561					10	30	40	10	10			
C-Comercialización (tn)	7.502					10	30	40	10	10			
GIRONA													
A-Siembra (ha)	19			10	40	40	10						
B-Recolección (tn)	555					5	40	40	10	5			
C-Comercialización (tn)	543					5	40	40	10	5			
LLEIDA													
A-Siembra (ha)	20				70	30							
B-Recolección (tn)	563							40	40	20			
C-Comercialización (tn)	225							30	40	30			
TARRAGONA													
A-Siembra (ha)	82			10	40	40	10						
B-Recolección (tn)	2.522					15	40	40	5				
C-Comercialización (tn)	2.509					15	40	40	5				
CATALUÑA													
A-Siembra (ha)	200			9	51	35	5						
B-Recolección (tn)	11.201					3	16	34	32	8	7		
C-Comercialización (tn)	10.779					3	17	33	32	8	7		
ILLES BALEARES													
A-Siembra (ha)	85				20	20	20	20	20				
B-Recolección (tn)	1.838					10	15	20	20	15	10	10	
C-Comercialización (tn)	1.838					10	15	20	20	15	10	10	
ÁVILA													
A-Siembra (ha)	2				50	50							
B-Recolección (tn)	26							50	50				
C-Comercialización (tn)	13							50	50				
BURGOS													
A-Siembra (ha)	0												
B-Recolección (tn)	0												
C-Comercialización (tn)	0												

PEPINO

PROVINCIA Y COM. AUTÓNOMA	DATO	MES											
		Ene.	Feb.	Mar.	Abr.	May	Jun.	Jul.	Ago.	Sep.	Oct.	Nov	Dic.
LEÓN													
A-Siembra (ha)	0												
B-Recolección (tn)	0												
C-Comercialización (tn)	0												
PALENCIA													
A-Siembra (ha)	0												
B-Recolección (tn)	0												
C-Comercialización (tn)	0												
SALAMANCA													
A-Siembra (ha)	0												
B-Recolección (tn)	0												
C-Comercialización (tn)	0												
SEGOVIA													
A-Siembra (ha)	7				80	20							
B-Recolección (tn)	110								70	30			
C-Comercialización (tn)	110								70	30			
SORIA													
A-Siembra (ha)	0												
B-Recolección (tn)	0												
C-Comercialización (tn)	0												
VALLADOLID													
A-Siembra (ha)	3				100								
B-Recolección (tn)	88				15	40	40	5					
C-Comercialización (tn)	87				15	40	40	5					
ZAMORA													
A-Siembra (ha)	3				100								
B-Recolección (tn)	105							15	55	30			
C-Comercialización (tn)	100							15	55	30			
CASTILLA Y LEÓN													
A-Siembra (ha)	15			7	84	9							
B-Recolección (tn)	329				4	11	19	23	33	10			
C-Comercialización (tn)	310				4	11	18	21	35	11			
COMUNIDAD DE MADRID													
A-Siembra (ha)	56		20	40	40								
B-Recolección (tn)	7.567					10	40	20	10	10	10		
C-Comercialización (tn)	7.188					10	30	20	10	10	10	10	
ALBACETE													
A-Siembra (ha)	8			10	70	20							
B-Recolección (tn)	192					25	60	10	5				
C-Comercialización (tn)	182					25	60	10	5				
CIUDAD REAL													
A-Siembra (ha)	5			40	60								
B-Recolección (tn)	120							50	50				
C-Comercialización (tn)	112							50	30	20			
CUENCA													
A-Siembra (ha)	2			10	70	20							
B-Recolección (tn)	22					20	50	20	10				
C-Comercialización (tn)	12					15	40	30	15				
GUADALAJARA													
A-Siembra (ha)	0												
B-Recolección (tn)	0												
C-Comercialización (tn)	0												
TOLEDO													
A-Siembra (ha)	23			30	60	10							
B-Recolección (tn)	508					25	50	25					
C-Comercialización (tn)	503					25	50	25					

PEPINO

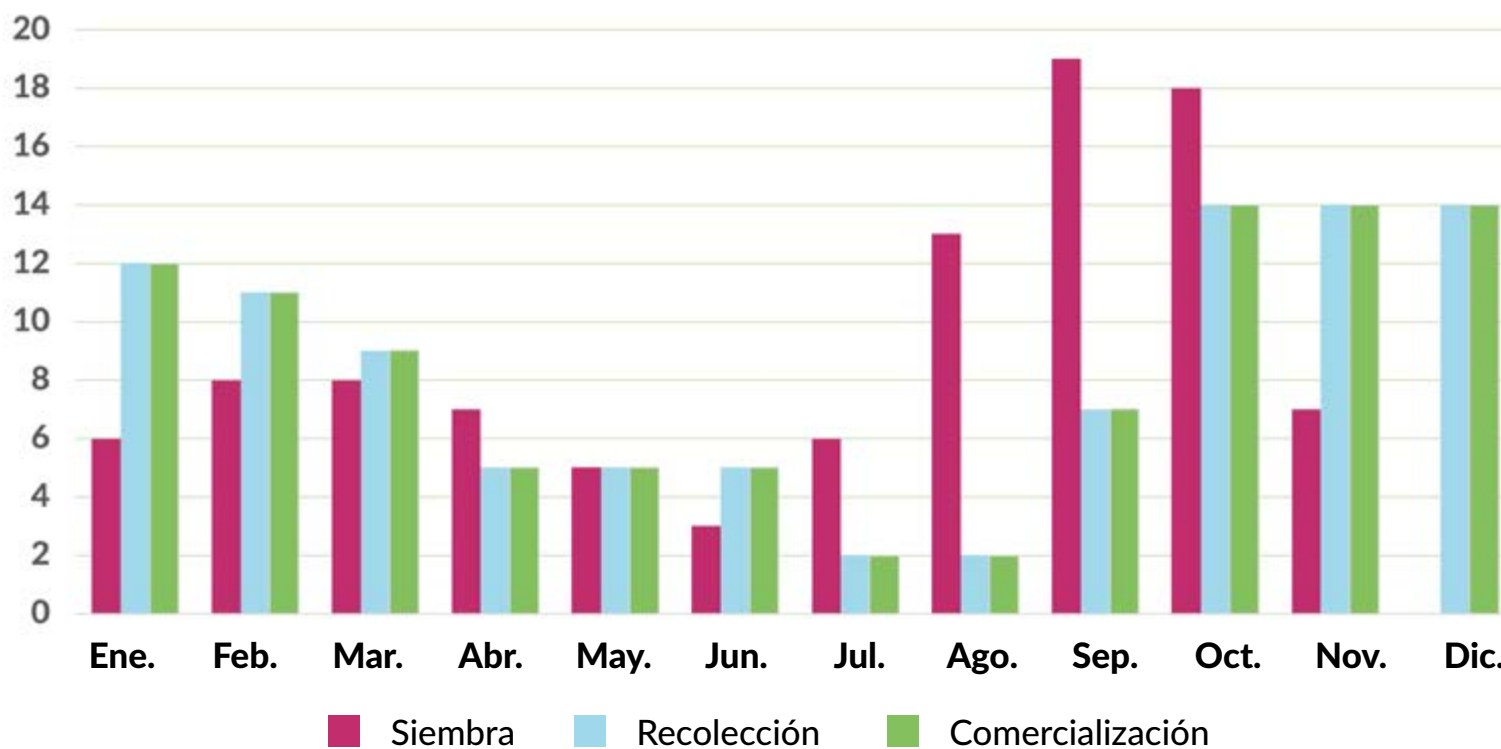
PROVINCIA Y COM. AUTÓNOMA	DATO	MES											
		Ene.	Feb.	Mar.	Abr.	May	Jun.	Jul.	Ago.	Sep.	Oct.	Nov	Dic.
CASTILLA - LA MANCHA													
A-Siembra (ha)	38				26	63	11						
B-Recolección (tn)	842						21	45	25	9			
C-Comercialización (tn)	809						21	45	25	6	3		
ALICANTE													
A-Siembra (ha)	70	5	15	25	25	20	10						
B-Recolección (tn)	3.393				10	15	20	25	15	10	5		
C-Comercialización (tn)	2.469				10	15	20	25	15	10	5		
CASTELLÓN													
A-Siembra (ha)	71		5	50	40								5
B-Recolección (tn)	1.900		5	5	5	5	25	25	20	10			
C-Comercialización (tn)	1.434			5	5	5	25	25	25	10			
VALENCIA													
A-Siembra (ha)	21		25	50	25								
B-Recolección (tn)	1.277					25	35	40					
C-Comercialización (tn)	1.229					25	35	40					
COMUNITAT VALENCIANA													
A-Siembra (ha)	162	2	12	39	32	9	4						2
B-Recolección (tn)	6.570		1	1	7	14	24	28	14	8	3		
C-Comercialización (tn)	5.132			1	6	15	25	29	14	8	2		
REGIÓN DE MURCIA													
A-Siembra (ha)	160				30	40	30						
B-Recolección (tn)	8.681						30	40	30				
C-Comercialización (tn)	8.681						30	40	30				
BADAJOS													
A-Siembra (ha)	18	10	10	10	10			10	10	10	10	10	10
B-Recolección (tn)	4.737	10	10	10	10	10	10			10	10	10	10
C-Comercialización (tn)	4.737	10	10	10	10	10	10			10	10	10	10
CÁCERES													
A-Siembra (ha)	1			25	50	25							
B-Recolección (tn)	25					25	50	25					
C-Comercialización (tn)	25					25	50	25					
EXTREMADURA													
A-Siembra (ha)	19	9	9	11	12	1		10	10	10	10	9	9
B-Recolección (tn)	4.762	10	10	10	10	10	10			10	10	10	10
C-Comercialización (tn)	4.762	10	10	10	10	10	10			10	10	10	10
ALMERÍA													
A-Siembra (ha)	4.948		2	3			3	10	20	27	25	10	
B-Recolección (tn)	426.310	10	9	11	5	6	5			10	15	13	16
C-Comercialización (tn)	411.305	10	9	11	5	6	5			10	15	13	16
CÁDIZ													
A-Siembra (ha)	81	10	15	20	20	25						5	5
B-Recolección (tn)	3.007	5	5	5	5	5	20	20	20	15			
C-Comercialización (tn)	2.890	5	5	5	5	5	20	20	20	15			
CÓRDOBA													
A-Siembra (ha)	77	10	15	20	20	25						5	5
B-Recolección (tn)	2.313	5	5	5	5	5	20	20	20	15			
C-Comercialización (tn)	2.174	5	5	5	5	5	20	20	20	15			
GRANADA													
A-Siembra (ha)	1.813	25	25	20	10				10	10			
B-Recolección (tn)	181.608	19	18	5	5	5					15	19	14
C-Comercialización (tn)	174.343	19	18	5	5	5					15	19	14
HUELVA													
A-Siembra (ha)	5	2	4	24	40	30							
B-Recolección (tn)	100				2	3	20	35	35	5			
C-Comercialización (tn)	50				2	3	20	35	35	5			

PEPINO

PROVINCIA Y COM. AUTÓNOMA	DATO	MES											
		Ene.	Feb.	Mar.	Abr.	May	Jun.	Jul.	Ago.	Sep.	Oct.	Nov	Dic.
JAÉN													
A-Siembra (ha)	49	10	15	20	20	25						5	5
B-Recolección (tn)	1.111	5	5	5	5	5	20	20	20	15			
C-Comercialización (tn)	1.095	5	5	5	5	5	20	20	20	15			
MÁLAGA													
A-Siembra (ha)	148				40	50	10						
B-Recolección (tn)	10.801									23	22	34	21
C-Comercialización (tn)	10.801									23	22	34	21
SEVILLA													
A-Siembra (ha)	10	10	15	20	20	25						5	5
B-Recolección (tn)	607	5	5	5	5	5	20	20	20	15			
C-Comercialización (tn)	417	5	5	5	5	5	20	20	20	15			
ANDALUCÍA													
A-Siembra (ha)	7.131	7	8	8	4	2	2	7	14	21	20	7	
B-Recolección (tn)	625.857	12	11	9	5	6	4			7	16	15	15
C-Comercialización (tn)	603.075	12	11	9	5	6	4			7	16	15	15
LAS PALMAS													
A-Siembra (ha)	182	3	3	3	3	3	3	4	10	23	24	15	6
B-Recolección (tn)	26.743	16	16	17	4	1	5	3	5	5	1	7	20
C-Comercialización (tn)	26.743	16	16	17	4	1	5	3	5	5	1	7	20
SANTA CRUZ DE TENERIFE													
A-Siembra (ha)	66	3	3	3	3	3	3	4	10	23	24	15	6
B-Recolección (tn)	8.353	26	16	15	6	2	4	3	2	3	2	10	11
C-Comercialización (tn)	8.228	26	16	15	6	2	4	3	2	3	2	10	11
CANARIAS													
A-Siembra (ha)	248	3	3	3	3	3	3	4	10	23	24	15	6
B-Recolección (tn)	35.096	18	16	17	4	1	5	3	4	5	1	8	18
C-Comercialización (tn)	34.971	18	16	17	4	1	5	3	4	5	1	8	18
TOTAL NACIONAL													
A-Siembra (ha)	8.159	6	8	8	7	5	3	6	13	19	18	7	
B-Recolección (tn)	705.151	12	11	9	5	5	5	2	2	7	14	14	14
C-Comercialización (tn)	679.642	12	11	9	5	5	5	2	2	7	14	14	14

PEPINO

Siembra, recolección y comercialización



[Volver a Contenido](#)

BERENJENA

PROVINCIA Y COM. AUTÓNOMA	DATO	MES											
		Ene.	Feb.	Mar.	Abr.	May	Jun.	Jul.	Ago.	Sep.	Oct.	Nov	Dic.
A CORUÑA													
A-Siembra (ha)	1			30	40	30							
B-Recolección (tn)	69						25	25	25	25			
C-Comercialización (tn)	59						25	25	25	25			
LUGO													
A-Siembra (ha)	2					50	50						
B-Recolección (tn)	138								50	50			
C-Comercialización (tn)	113								50	50			
OURENSE													
A-Siembra (ha)	0												
B-Recolección (tn)	0												
C-Comercialización (tn)	0												
PONTEVEDRA													
A-Siembra (ha)	1			50	50								
B-Recolección (tn)	69						20	20	20	20	20		
C-Comercialización (tn)	20						20	20	20	20	20		
GALICIA													
A-Siembra (ha)	4			20	23	32	25						
B-Recolección (tn)	276						11	11	37	36	5		
C-Comercialización (tn)	192						10	10	39	39	2		
PRINCIPADO DE ASTURIAS													
A-Siembra (ha)	1			25	45	25	5						
B-Recolección (tn)	13							10	30	40	20		
C-Comercialización (tn)	12							10	30	40	20		
CANTABRIA													
A-Siembra (ha)	1	25	25	25	25								
B-Recolección (tn)	7						30	40	20	10			
C-Comercialización (tn)	7						30	40	20	10			
ÁLAVA													
A-Siembra (ha)	0												
B-Recolección (tn)	0												
C-Comercialización (tn)	0												
GUIPÚZCOA													
A-Siembra (ha)	0												
B-Recolección (tn)	0												
C-Comercialización (tn)	0												
VIZCAYA													
A-Siembra (ha)	0												
B-Recolección (tn)	0												
C-Comercialización (tn)	0												
PAÍS VASCO													
A-Siembra (ha)	0												
B-Recolección (tn)	0												
C-Comercialización (tn)	0												

B E R E N J E N A

PROVINCIA Y COM. AUTÓNOMA	DATO	MES											
		Ene.	Feb.	Mar.	Abr.	May	Jun.	Jul.	Ago.	Sep.	Oct.	Nov	Dic.
COMUNIDAD FORAL DE NAVARRA													
A-Siembra (ha)	119					50	50						
B-Recolección (tn)	6.626							5	40	40	15		
C-Comercialización (tn)	6.621							5	40	40	15		
LA RIOJA													
A-Siembra (ha)	6					100							
B-Recolección (tn)	270							5	85	10			
C-Comercialización (tn)	228							5	85	10			
HUESCA													
A-Siembra (ha)	0												
B-Recolección (tn)	0												
C-Comercialización (tn)	0												
TERUEL													
A-Siembra (ha)	0												
B-Recolección (tn)	0												
C-Comercialización (tn)	0												
ZARAGOZA													
A-Siembra (ha)	19			10	70	20							
B-Recolección (tn)	1.054							10	30	30	20	10	
C-Comercialización (tn)	1.054							10	30	30	20	10	
ARAGÓN													
A-Siembra (ha)	19			10	70	20							
B-Recolección (tn)	1.054							10	30	30	20	10	
C-Comercialización (tn)	1.054							10	30	30	20	10	
BARCELONA													
A-Siembra (ha)	55				20	70	10						
B-Recolección (tn)	1.434							15	35	30	10	10	
C-Comercialización (tn)	1.391							15	35	30	10	10	
GIRONA													
A-Siembra (ha)	27			50	50								
B-Recolección (tn)	704							50	50				
C-Comercialización (tn)	697							30	40	30			
LLEIDA													
A-Siembra (ha)	32				60	40							
B-Recolección (tn)	740							40	40	20			
C-Comercialización (tn)	348							30	40	30			
TARRAGONA													
A-Siembra (ha)	75				40	60							
B-Recolección (tn)	1.864							35	55	10			
C-Comercialización (tn)	1.855							35	55	10			
CATALUÑA													
A-Siembra (ha)	189			7	39	51	3						
B-Recolección (tn)	4.742							32	46	16	3	3	
C-Comercialización (tn)	4.291							27	46	21	3	3	
ILLES BALEARES													
A-Siembra (ha)	27	50	50										
B-Recolección (tn)	774							20	20	20	20	20	
C-Comercialización (tn)	774							20	20	20	20	20	
ÁVILA													
A-Siembra (ha)	0												
B-Recolección (tn)	0												
C-Comercialización (tn)	0												
BURGOS													
A-Siembra (ha)	0												
B-Recolección (tn)	0												
C-Comercialización (tn)	0												

B E R E N J E N A

PROVINCIA Y COM. AUTÓNOMA	DATO	MES											
		Ene.	Feb.	Mar.	Abr.	May	Jun.	Jul.	Ago.	Sep.	Oct.	Nov	Dic.
LEÓN													
A-Siembra (ha)	2					20	80						
B-Recolección (tn)	24							20	80				
C-Comercialización (tn)	23							10	90				
PALENCIA													
A-Siembra (ha)	0												
B-Recolección (tn)	0												
C-Comercialización (tn)	0												
SALAMANCA													
A-Siembra (ha)	0												
B-Recolección (tn)	0												
C-Comercialización (tn)	0												
SEGOVIA													
A-Siembra (ha)	11					80	20						
B-Recolección (tn)	160							20	60	20			
C-Comercialización (tn)	158							20	60	20			
SORIA													
A-Siembra (ha)	0												
B-Recolección (tn)	0												
C-Comercialización (tn)	0												
VALLADOLID													
A-Siembra (ha)	0												
B-Recolección (tn)	0												
C-Comercialización (tn)	0												
ZAMORA													
A-Siembra (ha)	0												
B-Recolección (tn)	0												
C-Comercialización (tn)	0												
CASTILLA Y LEÓN													
A-Siembra (ha)	13					71	29						
B-Recolección (tn)	184							20	63	17			
C-Comercialización (tn)	181							19	64	17			
COMUNIDAD DE MADRID													
A-Siembra (ha)	1			10	80	10							
B-Recolección (tn)	41							50	40	10			
C-Comercialización (tn)	38							40	40	20			
ALBACETE													
A-Siembra (ha)	19				20	70	10						
B-Recolección (tn)	494							10	25	40	25		
C-Comercialización (tn)	493							10	25	40	20	5	
CIUDAD REAL													
A-Siembra (ha)	45					90	10						
B-Recolección (tn)	1.419							20	30	45	5		
C-Comercialización (tn)	1.416							30	50	20			
CUENCA													
A-Siembra (ha)	0												
B-Recolección (tn)	0												
C-Comercialización (tn)	0												
GUADALAJARA													
A-Siembra (ha)	0												
B-Recolección (tn)	0												
C-Comercialización (tn)	0												
TOLEDO													
A-Siembra (ha)	9				70	30							
B-Recolección (tn)	211								80	20			
C-Comercialización (tn)	209								80	20			

B E R E N J E N A

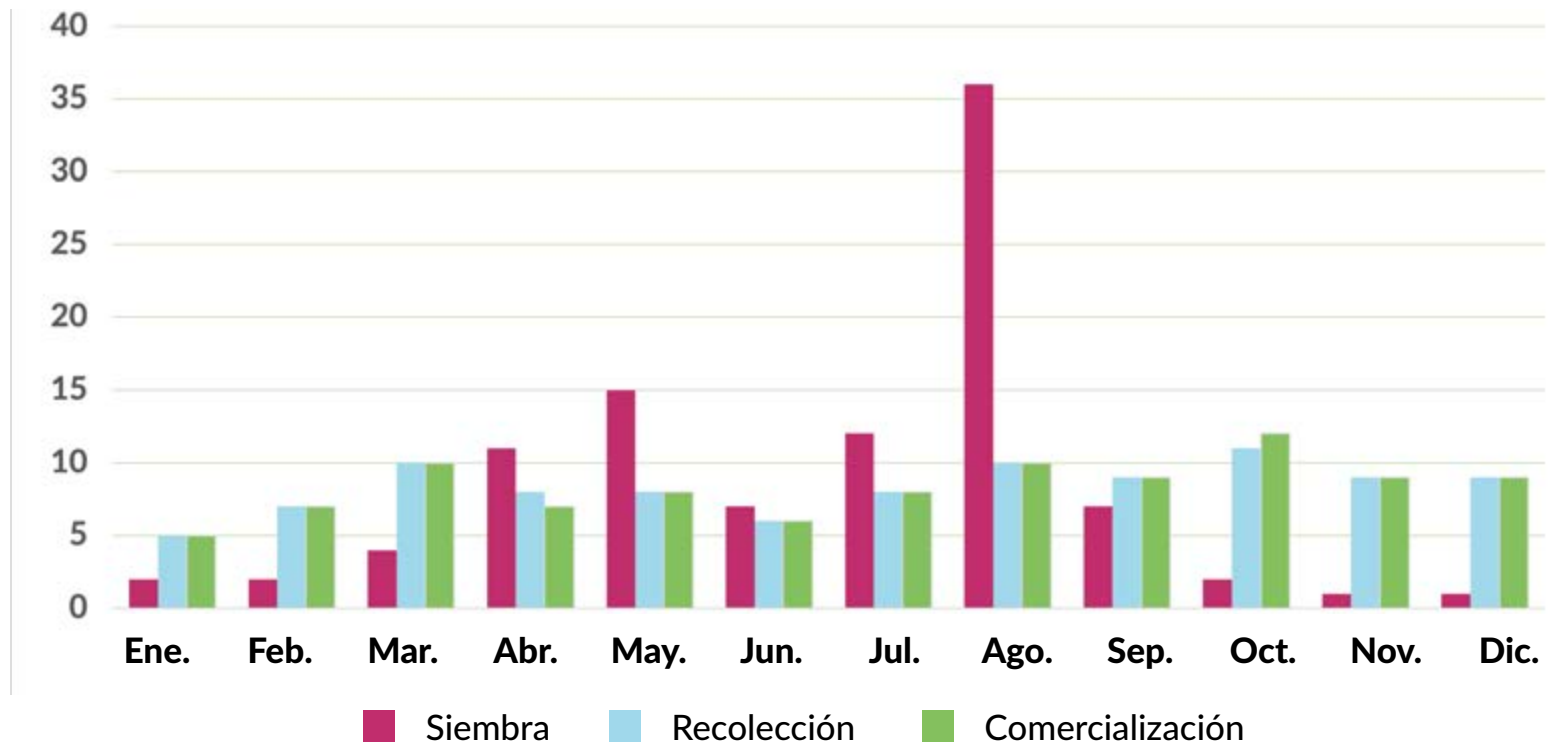
PROVINCIA Y COM. AUTÓNOMA	DATO	MES											
		Ene.	Feb.	Mar.	Abr.	May	Jun.	Jul.	Ago.	Sep.	Oct.	Nov	Dic.
CASTILLA - LA MANCHA													
A-Siembra (ha)	73				14	77	9						
B-Recolección (tn)	2.124							16	26	47	11		
C-Comercialización (tn)	2.118							2	26	51	20	1	
ALICANTE													
A-Siembra (ha)	79	30	20	10		10	15	5					10
B-Recolección (tn)	4.095						10	25	25	25	10	5	
C-Comercialización (tn)	4.007						10	15	20	20	15	10	10
CASTELLÓN													
A-Siembra (ha)	70			60	20	15	5						
B-Recolección (tn)	1.795						15	30	30	15	10		
C-Comercialización (tn)	1.672						15	30	30	15	10		
VALENCIA													
A-Siembra (ha)	109		10	40	50								
B-Recolección (tn)	4.883						15	20	25	20	20		
C-Comercialización (tn)	4.785						15	20	25	20	20		
COMUNITAT VALENCIANA													
A-Siembra (ha)	258	9	10	36	27	7	6	2					3
B-Recolección (tn)	10.773						13	24	25	21	15	2	
C-Comercialización (tn)	10.464						13	20	24	19	16	4	4
REGIÓN DE MURCIA													
A-Siembra (ha)	52	30	20	10		10	15	5					10
B-Recolección (tn)	1.997			10	25	20	10	5	10	10	10		
C-Comercialización (tn)	1.997		5	10	20	25	10	5	10	10	5		
BADAJOS													
A-Siembra (ha)	73				30	40	30						
B-Recolección (tn)	5.500							20	30	30	20		
C-Comercialización (tn)	5.500							20	30	30	20		
CÁCERES													
A-Siembra (ha)	1				30	40	30						
B-Recolección (tn)	60							20	30	30	20		
C-Comercialización (tn)	60							20	30	30	20		
EXTREMADURA													
A-Siembra (ha)	74				30	40	30						
B-Recolección (tn)	5.560							20	30	30	20		
C-Comercialización (tn)	5.560							20	30	30	20		
ALMERÍA													
A-Siembra (ha)	2.218					5	5	20	60	10			
B-Recolección (tn)	174.176	6	9	13	9	9	6	5	5	5	11	11	11
C-Comercialización (tn)	167.641	6	9	13	9	9	6	5	5	5	11	11	11
CÁDIZ													
A-Siembra (ha)	151	5	10	15	20	20	20					5	5
B-Recolección (tn)	4.505	10	10	10	10	10	15	15	10				10
C-Comercialización (tn)	4.216	10	10	10	10	10	15	15	10				10
CÓRDOBA													
A-Siembra (ha)	70			25	50	25							
B-Recolección (tn)	1.928							15	30	30	15	10	
C-Comercialización (tn)	1.814							15	30	30	15	10	
GRANADA													
A-Siembra (ha)	98				30	20				5	25	15	5
B-Recolección (tn)	4.092	10	14	16	15	16	8				5	6	10
C-Comercialización (tn)	3.887	10	14	16	15	16	8				5	6	10
HUELVA													
A-Siembra (ha)	10	1	2	20	50	27							
B-Recolección (tn)	253				1	2	12	20	40	20	5		
C-Comercialización (tn)	167				1	2	12	20	40	20	5		

B E R E N E J E N A

PROVINCIA Y COM. AUTÓNOMA	DATO	MES												
		Ene.	Feb.	Mar.	Abr.	May	Jun.	Jul.	Ago.	Sep.	Oct.	Nov	Dic.	
JAÉN														
A-Siembra (ha)	59				30	70								
B-Recolección (tn)	1.521						10	20	40	30				
C-Comercialización (tn)	1.482						10	20	40	30				
MÁLAGA														
A-Siembra (ha)	135				60	40								
B-Recolección (tn)	7.234							35	26	21	11	7		
C-Comercialización (tn)	7.234							35	26	21	11	7		
SEVILLA														
A-Siembra (ha)	18	5	10	15	20	20	20						5	5
B-Recolección (tn)	741	10	10	10	10	10	15	10	10	5				10
C-Comercialización (tn)	741	10	10	10	10	10	15	10	10	5				10
ANDALUCÍA														
A-Siembra (ha)	2.759		1	2	7	10	5	16	49	8	1	1		
B-Recolección (tn)	194.450	6	9	12	9	9	6	6	6	6	11	10	10	
C-Comercialización (tn)	187.182	6	9	11	9	9	6	7	6	6	11	10	10	
LAS PALMAS														
A-Siembra (ha)	49								20	40	40			
B-Recolección (tn)	1.692	6	6	11	7	6	11	9	9	7	4	10	14	
C-Comercialización (tn)	1.692	6	6	11	7	6	11	9	9	7	4	10	14	
SANTA CRUZ DE TENERIFE														
A-Siembra (ha)	29								20	40	40			
B-Recolección (tn)	1.676	25	6	7	5	5	10	9	6	7	7	6	7	
C-Comercialización (tn)	1.593	25	6	7	5	5	10	9	6	7	7	6	7	
CANARIAS														
A-Siembra (ha)	78								20	40	40			
B-Recolección (tn)	3.368	14	6	9	6	6	11	9	8	7	5	8	11	
C-Comercialización (tn)	3.285	14	6	9	6	6	11	9	8	7	5	8	11	
TOTAL NACIONAL														
A-Siembra (ha)	3.674	2	2	4	11	15	7	12	36	7	2	1	1	
B-Recolección (tn)	232.259	5	7	10	8	8	6	8	10	9	11	9	9	
C-Comercialización (tn)	224.004	5	7	10	7	8	6	8	10	9	12	9	9	

B E R E N E J E N A

Siembra, recolección y comercialización



[Volver a Contenido](#)

T O M A T E

Recolección 1-I al 31-V

PROVINCIA Y COM. AUTÓNOMA	DATO	MES											
		Ene.	Feb.	Mar.	Abr.	May	Jun.	Jul.	Ago.	Sep.	Oct.	Nov	Dic.
A CORUÑA													
A-Siembra (ha)	8								50	50			
B-Recolección (tn)	565	25	25	25	25								
C-Comercialización (tn)	241	25	25	25	25								
LUGO													
A-Siembra (ha)	4								50	50			
B-Recolección (tn)	340	25	25	25	25								
C-Comercialización (tn)	136	25	25	25	25								
OURENSE													
A-Siembra (ha)	4								50	50			
B-Recolección (tn)	382	25	25	25	25								
C-Comercialización (tn)	131	25	25	25	25								
PONTEVEDRA													
A-Siembra (ha)	10								50	50			
B-Recolección (tn)	925	25	25	25	25								
C-Comercialización (tn)	312	25	25	25	25								
GALICIA													
A-Siembra (ha)	26								50	50			
B-Recolección (tn)	2.212	25	25	25	25								
C-Comercialización (tn)	820	25	25	25	25								
PRINCIPADO DE ASTURIAS													
A-Siembra (ha)	0												
B-Recolección (tn)	0												
C-Comercialización (tn)	0												
CANTABRIA													
A-Siembra (ha)	0												
B-Recolección (tn)	0												
C-Comercialización (tn)	0												
ÁLAVA													
A-Siembra (ha)	1	5	25	70									
B-Recolección (tn)	50				33	67							
C-Comercialización (tn)	43				33	55	12						
GUIPÚZCOA													
A-Siembra (ha)	5	5	25	70									
B-Recolección (tn)	280				33	67							
C-Comercialización (tn)	220				33	67							
VIZCAYA													
A-Siembra (ha)	0												
B-Recolección (tn)	0												
C-Comercialización (tn)	0												
PAÍS VASCO													
A-Siembra (ha)	6	5	25	70									
B-Recolección (tn)	330				33	67							
C-Comercialización (tn)	263				33	65	2						

T O M A T E 1-I al 31-V

PROVINCIA Y COM. AUTÓNOMA	DATO	MES											
		Ene.	Feb.	Mar.	Abr.	May	Jun.	Jul.	Ago.	Sep.	Oct.	Nov	Dic.
COMUNIDAD FORAL DE NAVARRA													
A-Siembra (ha)	0												
B-Recolección (tn)	0												
C-Comercialización (tn)	0												
LA RIOJA													
A-Siembra (ha)	0												
B-Recolección (tn)	0												
C-Comercialización (tn)	0												
HUESCA													
A-Siembra (ha)	0												
B-Recolección (tn)	0												
C-Comercialización (tn)	0												
TERUEL													
A-Siembra (ha)	0												
B-Recolección (tn)	0												
C-Comercialización (tn)	0												
ZARAGOZA													
A-Siembra (ha)	0												
B-Recolección (tn)	0												
C-Comercialización (tn)	0												
ARAGÓN													
A-Siembra (ha)	0												
B-Recolección (tn)	0												
C-Comercialización (tn)	0												
BARCELONA													
A-Siembra (ha)	32	60	40										
B-Recolección (tn)	1.701			10	90								
C-Comercialización (tn)	1.675			10	90								
GIRONA													
A-Siembra (ha)	28	30	40	30									
B-Recolección (tn)	971			30	40	30							
C-Comercialización (tn)	965			30	40	30							
LLEIDA													
A-Siembra (ha)	0												
B-Recolección (tn)	0												
C-Comercialización (tn)	0												
TARRAGONA													
A-Siembra (ha)	13	30	30	40									
B-Recolección (tn)	465			30	30	40							
C-Comercialización (tn)	463			30	30	40							
CATALUÑA													
A-Siembra (ha)	73	43	38	19									
B-Recolección (tn)	3.137			14	22	64							
C-Comercialización (tn)	3.103			14	22	64							
ILLES BALEARES													
A-Siembra (ha)	68					50	50						
B-Recolección (tn)	1.871	20	20	20	20	20							
C-Comercialización (tn)	1.871	20	20	20	20	20							
ÁVILA													
A-Siembra (ha)	0												
B-Recolección (tn)	0												
C-Comercialización (tn)	0												
BURGOS													
A-Siembra (ha)	0												
B-Recolección (tn)	0												
C-Comercialización (tn)	0												

T O M A T E 1-I a l 31-V

PROVINCIA Y COM. AUTÓNOMA	DATO	MES											
		Ene.	Feb.	Mar.	Abr.	May	Jun.	Jul.	Ago.	Sep.	Oct.	Nov	Dic.
LEÓN													
A-Siembra (ha)	0												
B-Recolección (tn)	0												
C-Comercialización (tn)	0												
PALENCIA													
A-Siembra (ha)	0												
B-Recolección (tn)	0												
C-Comercialización (tn)	0												
SALAMANCA													
A-Siembra (ha)	0												
B-Recolección (tn)	0												
C-Comercialización (tn)	0												
SEGOVIA													
A-Siembra (ha)	0												
B-Recolección (tn)	0												
C-Comercialización (tn)	0												
SORIA													
A-Siembra (ha)	0												
B-Recolección (tn)	0												
C-Comercialización (tn)	0												
VALLADOLID													
A-Siembra (ha)	0												
B-Recolección (tn)	0												
C-Comercialización (tn)	0												
ZAMORA													
A-Siembra (ha)	0												
B-Recolección (tn)	0												
C-Comercialización (tn)	0												
CASTILLA Y LEÓN													
A-Siembra (ha)	0												
B-Recolección (tn)	0												
C-Comercialización (tn)	0												
COMUNIDAD DE MADRID													
A-Siembra (ha)													
B-Recolección (tn)													
C-Comercialización (tn)													
ALBACETE													
A-Siembra (ha)	0												
B-Recolección (tn)	0												
C-Comercialización (tn)	0												
CIUDAD REAL													
A-Siembra (ha)	0												
B-Recolección (tn)	0												
C-Comercialización (tn)	0												
CUENCA													
A-Siembra (ha)	0												
B-Recolección (tn)	0												
C-Comercialización (tn)	0												
GUADALAJARA													
A-Siembra (ha)	0												
B-Recolección (tn)	0												
C-Comercialización (tn)	0												
TOLEDO													
A-Siembra (ha)	0												
B-Recolección (tn)	0												
C-Comercialización (tn)	0												

T O M A T E 1-I a l 31-V

PROVINCIA Y COM. AUTÓNOMA	DATO	MES											
		Ene.	Feb.	Mar.	Abr.	May	Jun.	Jul.	Ago.	Sep.	Oct.	Nov	Dic.
CASTILLA - LA MANCHA													
A-Siembra (ha)	0												
B-Recolección (tn)	0												
C-Comercialización (tn)	0												
ALICANTE													
A-Siembra (ha)	144	55	5							5	10	25	
B-Recolección (tn)	11.783	10	10	20	25	35							
C-Comercialización (tn)	11.054	10	10	20	25	35							
CASTELLÓN													
A-Siembra (ha)	58		40	60									
B-Recolección (tn)	1.617				30	70							
C-Comercialización (tn)	1.511				30	70							
VALENCIA													
A-Siembra (ha)	16	50	20										30
B-Recolección (tn)	772				30	70							
C-Comercialización (tn)	757				30	70							
COMUNITAT VALENCIANA													
A-Siembra (ha)	218	40	15	16							3	7	19
B-Recolección (tn)	14.172	8	8	17	26	41							
C-Comercialización (tn)	13.322	8	8	17	26	41							
REGIÓN DE MURCIA													
A-Siembra (ha)	937									45	50	5	
B-Recolección (tn)	99.829	12	15	33	20	20							
C-Comercialización (tn)	96.834	11	16	33	18	22							
BADAJOS													
A-Siembra (ha)	0												
B-Recolección (tn)	0												
C-Comercialización (tn)	0												
CÁCERES													
A-Siembra (ha)	0												
B-Recolección (tn)	0												
C-Comercialización (tn)	0												
EXTREMADURA													
A-Siembra (ha)	0												
B-Recolección (tn)	0												
C-Comercialización (tn)	0												
ALMERÍA													
A-Siembra (ha)	7.280											50	50
B-Recolección (tn)	715.464	18	21	25	21	15							
C-Comercialización (tn)	672.535	18	21	25	21	15							
CÁDIZ													
A-Siembra (ha)	388									25	25	25	25
B-Recolección (tn)	12.957	20	20	25	20	15							
C-Comercialización (tn)	12.957	20	20	20	20	10	10						
CÓRDOBA													
A-Siembra (ha)	0												
B-Recolección (tn)	0												
C-Comercialización (tn)	0												
GRANADA													
A-Siembra (ha)	1.391	40										20	40
B-Recolección (tn)	139.168	24	22	14	16	24							
C-Comercialización (tn)	137.775	24	22	14	16	24							
HUELVA													
A-Siembra (ha)	12									5	30	50	15
B-Recolección (tn)	440	5	10	30	30	25							
C-Comercialización (tn)	440	5	10	30	30	25							

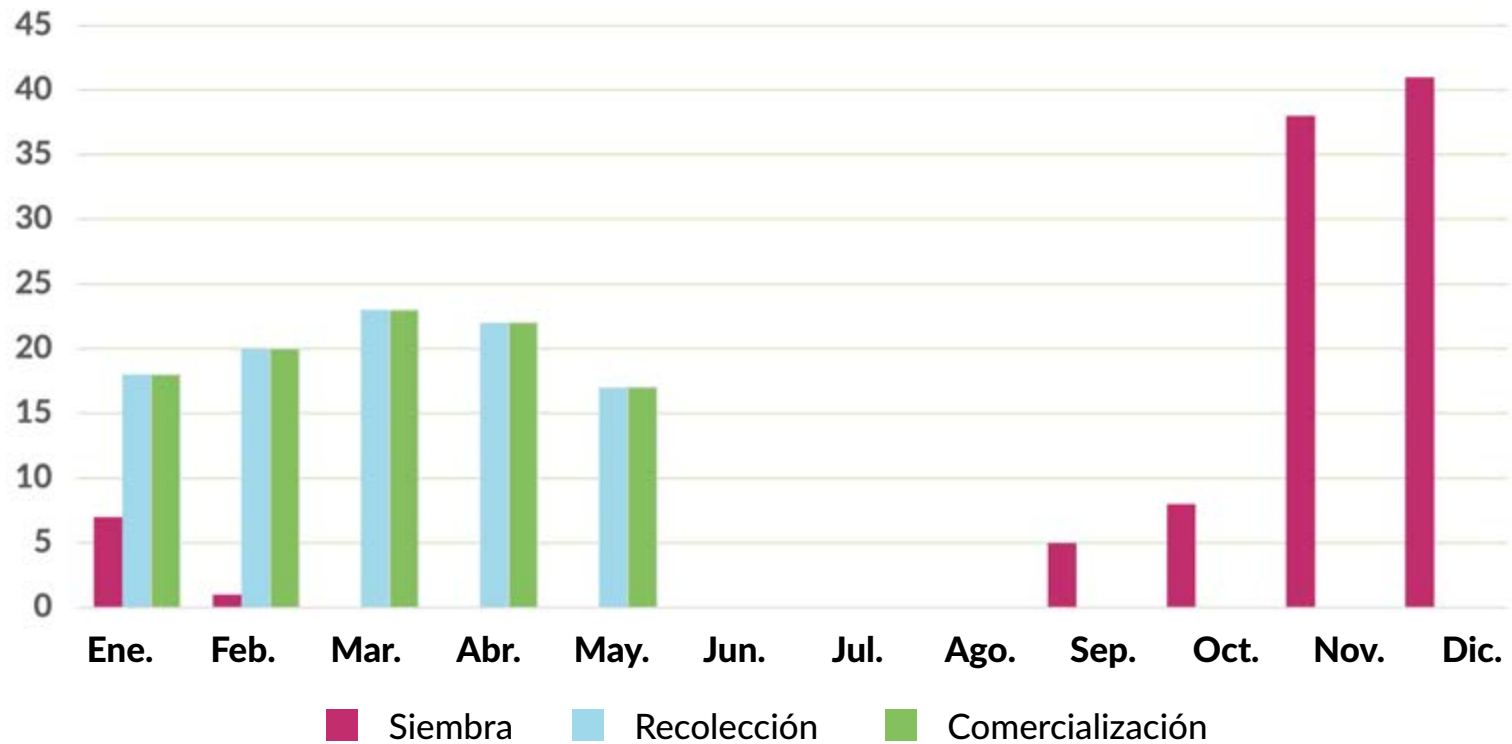
T O M A T E 1-I a l 31-V

PROVINCIA Y COM. AUTÓNOMA	DATO	MES											
		Ene.	Feb.	Mar.	Abr.	May	Jun.	Jul.	Ago.	Sep.	Oct.	Nov	Dic.
JAÉN													
A-Siembra (ha)	0												
B-Recolección (tn)	0												
C-Comercialización (tn)	0												
MÁLAGA													
A-Siembra (ha)	383	40									20	40	
B-Recolección (tn)	25.678				100								
C-Comercialización (tn)	25.678				100								
SEVILLA													
A-Siembra (ha)	45								25	25	25	25	
B-Recolección (tn)	25.013	20	20	25	20	15							
C-Comercialización (tn)	25.013	20	20	20	20	10	10						
ANDALUCÍA													
A-Siembra (ha)	9.499	7							1	1	43	48	
B-Recolección (tn)	918.720	18	21	23	22	16							
C-Comercialización (tn)	874.398	18	20	23	23	16							
LAS PALMAS													
A-Siembra (ha)	334									60	30	10	
B-Recolección (tn)	34.587	20	22	25	21	12							
C-Comercialización (tn)	34.587	20	22	25	21	12							
SANTA CRUZ DE TENERIFE													
A-Siembra (ha)	95									60	30	10	
B-Recolección (tn)	8.419	24	23	26	18	9							
C-Comercialización (tn)	8.393	24	23	26	18	9							
CANARIAS													
A-Siembra (ha)	429									60	30	10	
B-Recolección (tn)	43.006	21	22	26	20	11							
C-Comercialización (tn)	42.980	21	22	26	20	11							
TOTAL NACIONAL													
A-Siembra (ha)	11.256	7	1						5	8	38	41	
B-Recolección (tn)	1.083.277	18	20	23	22	17							
C-Comercialización (tn)	1.033.591	18	20	23	22	17							

T O M A T E

1 - I A L 3 1 - V

Siembra, recolección y comercialización



[Volver a Contenido](#)

T O M A T E

Recolección 1-VI al 30-IX

PROVINCIA Y COM. AUTÓNOMA	DATO	MES												
		Ene.	Feb.	Mar.	Abr.	May	Jun.	Jul.	Ago.	Sep.	Oct.	Nov	Dic.	
A CORUÑA														
A-Siembra (ha)	256			34	33	33								
B-Recolección (tn)	21.934						25	25	25	25				
C-Comercialización (tn)	9.366						25	25	25	25				
LUGO														
A-Siembra (ha)	163			50	50									
B-Recolección (tn)	14.670						15	25	25	25	10			
C-Comercialización (tn)	5.868						15	25	25	25	10			
OURENSE														
A-Siembra (ha)	220			34	33	33								
B-Recolección (tn)	20.882						10	25	30	25	10			
C-Comercialización (tn)	7.171						10	25	30	25	10			
PONTEVEDRA														
A-Siembra (ha)	365				50	50								
B-Recolección (tn)	30.039						25	25	25	25				
C-Comercialización (tn)	10.133						25	25	25	25				
GALICIA														
A-Siembra (ha)	1.004			24	42	34								
B-Recolección (tn)	87.525						20	25	26	25	4			
C-Comercialización (tn)	32.538						20	25	26	25	4			
PRINCIPADO DE ASTURIAS														
A-Siembra (ha)	102			30	30	20	15	5						
B-Recolección (tn)	2.648						10	30	30	25	5			
C-Comercialización (tn)	2.247						10	30	30	25	5			
CANTABRIA														
A-Siembra (ha)	16	10	10	10	30	20	10	10						
B-Recolección (tn)	604	10					10	10	10	20	20	10	10	
C-Comercialización (tn)	604	10					10	10	10	20	20	10	10	
ÁLAVA														
A-Siembra (ha)	54				65	35								
B-Recolección (tn)	1.435						5	20	60	15				
C-Comercialización (tn)	359						5	20	60	15				
GUIPÚZCOA														
A-Siembra (ha)	65			10	55	35								
B-Recolección (tn)	1.346						13	35	32	20				
C-Comercialización (tn)	1.144						13	35	32	20				
VIZCAYA														
A-Siembra (ha)	163			10	55	35								
B-Recolección (tn)	3.969						13	35	32	20				
C-Comercialización (tn)	3.375						13	35	32	18	2			
PAÍS VASCO														
A-Siembra (ha)	282			8	57	35								
B-Recolección (tn)	6.750						11	32	38	19				
C-Comercialización (tn)	4.878						12	34	34	19	1			

T O M A T E 1-VI al 30-IX

PROVINCIA Y COM. AUTÓNOMA	DATO	MES											
		Ene.	Feb.	Mar.	Abr.	May	Jun.	Jul.	Ago.	Sep.	Oct.	Nov	Dic.
COMUNIDAD FORAL DE NAVARRA													
A-Siembra (ha)	2.036			2	98								
B-Recolección (tn)	161.195					1	1	29	64	5			
C-Comercialización (tn)	161.171					1	1	29	64	5			
LA RIOJA													
A-Siembra (ha)	102			13	20	67							
B-Recolección (tn)	6.615					10	20	40	30				
C-Comercialización (tn)	2.617					9	16	35	29	11			
HUESCA													
A-Siembra (ha)	40		80	20									
B-Recolección (tn)	3.064					5	30	40	25				
C-Comercialización (tn)	3.064					5	30	40	25				
TERUEL													
A-Siembra (ha)	6		10	70	20								
B-Recolección (tn)	540					15	25	20	2		20	18	
C-Comercialización (tn)	520					15	25	20	2		20	18	
ZARAGOZA													
A-Siembra (ha)	728			2	20	78							
B-Recolección (tn)	53.669					5	30	40	25				
C-Comercialización (tn)	53.669					5	30	40	25				
ARAGÓN													
A-Siembra (ha)	774		4	3	19	74							
B-Recolección (tn)	57.273					5	30	40	25				
C-Comercialización (tn)	57.253					5	30	40	25				
BARCELONA													
A-Siembra (ha)	280		10	10	50	20	10						
B-Recolección (tn)	16.745					20	30	20	30				
C-Comercialización (tn)	16.417					20	30	20	30				
GIRONA													
A-Siembra (ha)	235				60	40							
B-Recolección (tn)	8.574						20	30	30	20			
C-Comercialización (tn)	8.518						20	30	30	20			
LLEIDA													
A-Siembra (ha)	157				80	20							
B-Recolección (tn)	5.504						60	30	10				
C-Comercialización (tn)	3.948						50	30	20				
TARRAGONA													
A-Siembra (ha)	330				30	30	30	10					
B-Recolección (tn)	12.452						25	30	30	15			
C-Comercialización (tn)	12.431						25	30	30	15			
CATALUÑA													
A-Siembra (ha)	1.002		3	3	50	28	13	3					
B-Recolección (tn)	43.275						23	27	24	22	4		
C-Comercialización (tn)	41.314						20	28	25	23	4		
ILLES BALEARES													
A-Siembra (ha)	280											50	50
B-Recolección (tn)	7.493						25	25	25	25			
C-Comercialización (tn)	7.493						25	25	25	25			
ÁVILA													
A-Siembra (ha)	16		50	50									
B-Recolección (tn)	1.051						40	40	20				
C-Comercialización (tn)	1.030						40	40	20				
BURGOS													
A-Siembra (ha)	2			60	40								
B-Recolección (tn)	117						10	50	30	10			
C-Comercialización (tn)	116						10	50	30	10			

T O M A T E 1-VI al 30-IX

PROVINCIA Y COM. AUTÓNOMA	DATO	MES											
		Ene.	Feb.	Mar.	Abr.	May	Jun.	Jul.	Ago.	Sep.	Oct.	Nov	Dic.
LEÓN													
A-Siembra (ha)	24					10	90						
B-Recolección (tn)	1.200							20	80				
C-Comercialización (tn)	1.176							20	80				
PALENCIA													
A-Siembra (ha)	8					80	20						
B-Recolección (tn)	375							30	60	10			
C-Comercialización (tn)	371							20	60	20			
SALAMANCA													
A-Siembra (ha)	32			50	50								
B-Recolección (tn)	1.007							30	30	30	10		
C-Comercialización (tn)	1.007							30	30	30	10		
SEGOVIA													
A-Siembra (ha)	38					100							
B-Recolección (tn)	1.520							30	60	10			
C-Comercialización (tn)	1.520							30	60	10			
SORIA													
A-Siembra (ha)	0												
B-Recolección (tn)	0												
C-Comercialización (tn)	0												
VALLADOLID													
A-Siembra (ha)	10			50	50								
B-Recolección (tn)	446							30	30	30	10		
C-Comercialización (tn)	437							30	30	30	10		
ZAMORA													
A-Siembra (ha)	18				50	50							
B-Recolección (tn)	1.025							10	60	20	10		
C-Comercialización (tn)	1.000							10	60	20	10		
CASTILLA Y LEÓN													
A-Siembra (ha)	148		5	20	21	38	16						
B-Recolección (tn)	6.741						6	14	32	41	7		
C-Comercialización (tn)	6.657						6	14	31	42	7		
COMUNIDAD DE MADRID													
A-Siembra (ha)	47				5	95							
B-Recolección (tn)	4.457						5	45	45	5			
C-Comercialización (tn)	4.234						5	45	45	5			
ALBACETE													
A-Siembra (ha)	197				35	60	5						
B-Recolección (tn)	19.213							15	30	55			
C-Comercialización (tn)	18.850							15	30	50	5		
CIUDAD REAL													
A-Siembra (ha)	312				50	50							
B-Recolección (tn)	23.400							20	50	30			
C-Comercialización (tn)	23.293							15	50	25	10		
CUENCA													
A-Siembra (ha)	30				35	60	5						
B-Recolección (tn)	411							15	30	55			
C-Comercialización (tn)	375							15	30	50	5		
GUADALAJARA													
A-Siembra (ha)	14					100							
B-Recolección (tn)	248							25	50	25			
C-Comercialización (tn)	247							10	40	40	10		
TOLEDO													
A-Siembra (ha)	112				50	50							
B-Recolección (tn)	4.813							10	50	35	5		
C-Comercialización (tn)	4.765							10	50	35	5		

T O M A T E 1-VI al 30-IX

PROVINCIA Y COM. AUTÓNOMA	DATO	MES											
		Ene.	Feb.	Mar.	Abr.	May	Jun.	Jul.	Ago.	Sep.	Oct.	Nov	Dic.
CASTILLA - LA MANCHA													
A-Siembra (ha)	665				44	54	2						
B-Recolección (tn)	48.085							7	27	51	15		
C-Comercialización (tn)	47.530							7	25	48	15	5	
ALICANTE													
A-Siembra (ha)	131		5	5	5	5	55	25					
B-Recolección (tn)	4.585						30	40	20	10			
C-Comercialización (tn)	4.303						30	40	20	10			
CASTELLÓN													
A-Siembra (ha)	417				60	40							
B-Recolección (tn)	12.845						20	30	30	20			
C-Comercialización (tn)	12.006						20	30	30	20			
VALENCIA													
A-Siembra (ha)	108		20	30	50								
B-Recolección (tn)	4.984						25	35	30	10			
C-Comercialización (tn)	4.884						25	35	30	10			
COMUNITAT VALENCIANA													
A-Siembra (ha)	656		4	6	48	26	11	5					
B-Recolección (tn)	22.414						23	33	28	16			
C-Comercialización (tn)	21.193						23	33	28	16			
REGIÓN DE MURCIA													
A-Siembra (ha)	587		10	40	50								
B-Recolección (tn)	63.773						10	35	35	20			
C-Comercialización (tn)	61.859						10	35	35	20			
BADAJOS													
A-Siembra (ha)	19.725			25	75								
B-Recolección (tn)	1.648.194						9	58	33				
C-Comercialización (tn)	1.648.194						9	58	33				
CÁCERES													
A-Siembra (ha)	2.583			25	75								
B-Recolección (tn)	213.000						9	58	33				
C-Comercialización (tn)	213.000						9	58	33				
EXTREMADURA													
A-Siembra (ha)	22.308			25	75								
B-Recolección (tn)	1.861.194						9	58	33				
C-Comercialización (tn)	1.861.194						9	58	33				
ALMERÍA													
A-Siembra (ha)	1.304			40	60								
B-Recolección (tn)	111.407						38	18	14	30			
C-Comercialización (tn)	104.722						38	18	14	30			
CÁDIZ													
A-Siembra (ha)	744	10	15	30	30	15							
B-Recolección (tn)	27.448						20	30	40	10			
C-Comercialización (tn)	27.448						20	30	35	10	5		
CÓRDOBA													
A-Siembra (ha)	255	10	15	30	30	15							
B-Recolección (tn)	9.029						20	30	40	10			
C-Comercialización (tn)	8.577						20	30	35	10	5		
GRANADA													
A-Siembra (ha)	2.346			70	30								
B-Recolección (tn)	192.330						50	16	34				
C-Comercialización (tn)	190.406						50	16	34				
HUELVA													
A-Siembra (ha)	151		5	40	55								
B-Recolección (tn)	7.008						15	35	40	10			
C-Comercialización (tn)	7.008						15	35	40	10			

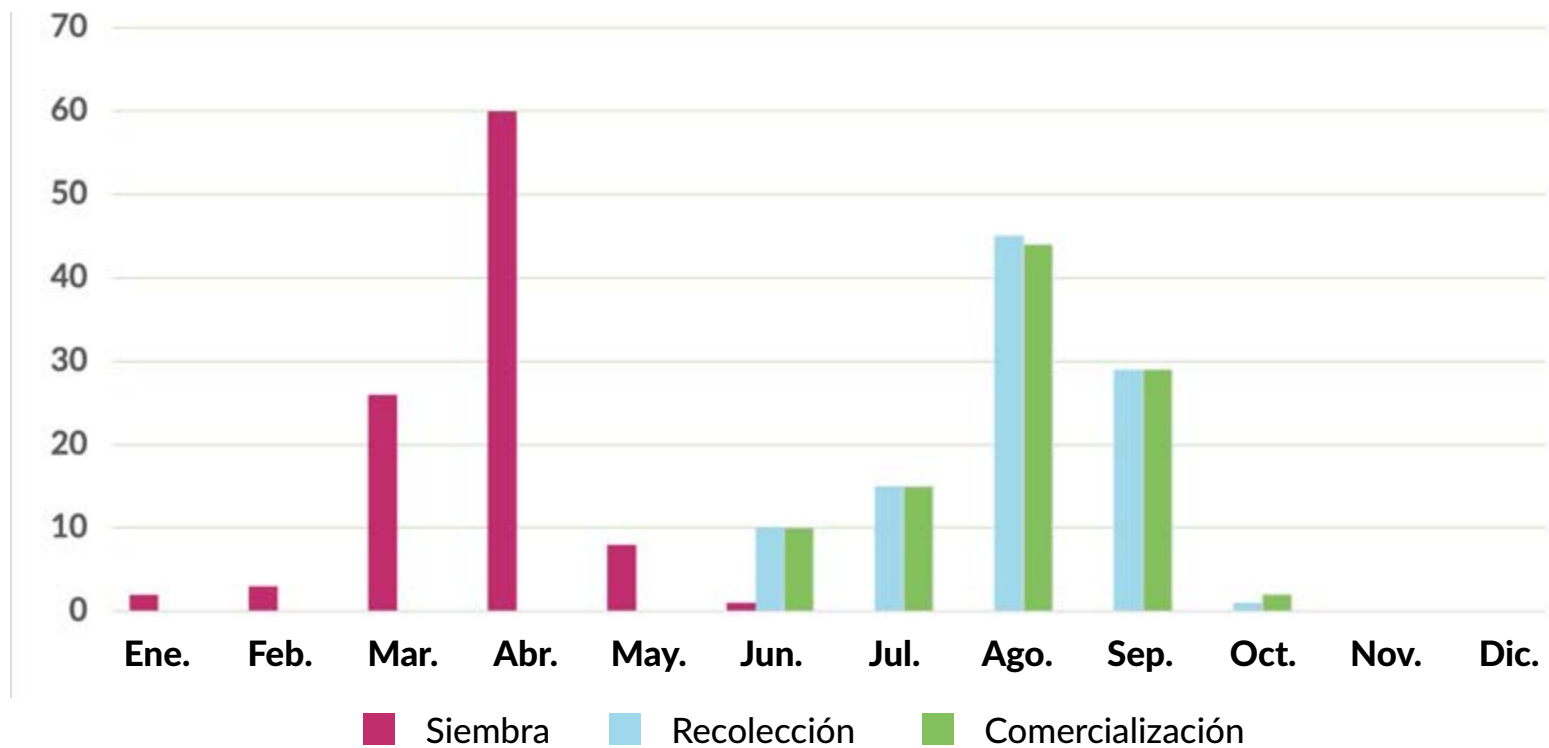
T O M A T E 1-VI al 30-IX

PROVINCIA Y COM. AUTÓNOMA	DATO	MES											
		Ene.	Feb.	Mar.	Abr.	May	Jun.	Jul.	Ago.	Sep.	Oct.	Nov	Dic.
JAÉN													
A-Siembra (ha)	178	10	15	30	30	15							
B-Recolección (tn)	6.570						20	30	40	10			
C-Comercialización (tn)	6.570						20	30	40	10			
MÁLAGA													
A-Siembra (ha)	355			70	30								
B-Recolección (tn)	23.799						86	5	4	5			
C-Comercialización (tn)	23.799						86	5	4	5			
SEVILLA													
A-Siembra (ha)	6.037	10	15	30	30	15							
B-Recolección (tn)	580.583						20	30	40	10			
C-Comercialización (tn)	580.583						20	30	35	10	5		
ANDALUCÍA													
A-Siembra (ha)	11.370	6	10	40	34	10							
B-Recolección (tn)	958.174						30	25	28	17			
C-Comercialización (tn)	949.113						30	25	25	17	3		
LAS PALMAS													
A-Siembra (ha)	151			20	50	30							
B-Recolección (tn)	13.293						27	29	17	27			
C-Comercialización (tn)	13.293						27	29	17	27			
SANTA CRUZ DE TENERIFE													
A-Siembra (ha)	187			20	50	30							
B-Recolección (tn)	14.154						31	27	23	19			
C-Comercialización (tn)	14.111						31	27	23	19			
CANARIAS													
A-Siembra (ha)	338			20	50	30							
B-Recolección (tn)	27.447						29	28	20	23			
C-Comercialización (tn)	27.404						29	28	20	23			
TOTAL NACIONAL													
A-Siembra (ha)	41.717	2	3	26	60	8	1						
B-Recolección (tn)	3.365.663						10	15	45	29	1		
C-Comercialización (tn)	3.289.299						10	15	44	29	2		

TOMATE

1 - VI AL 30 - IX

Siembra, recolección y comercialización



[Volver a Contenido](#)

T O M A T E

Recolección 1-X al 31-XII

PROVINCIA Y COM. AUTÓNOMA	DATO	MES											
		Ene.	Feb.	Mar.	Abr.	May	Jun.	Jul.	Ago.	Sep.	Oct.	Nov	Dic.
A CORUÑA													
A-Siembra (ha)	7						50	50					
B-Recolección (tn)	257									25	50	25	
C-Comercialización (tn)	110									25	50	25	
LUGO													
A-Siembra (ha)	2						50	50					
B-Recolección (tn)	170									40	40	20	
C-Comercialización (tn)	68									40	40	20	
OURENSE													
A-Siembra (ha)	3						50	50					
B-Recolección (tn)	286									25	50	25	
C-Comercialización (tn)	98									25	50	25	
PONTEVEDRA													
A-Siembra (ha)	15						50	50					
B-Recolección (tn)	1.281									25	50	25	
C-Comercialización (tn)	432									25	50	25	
GALICIA													
A-Siembra (ha)	27						50	50					
B-Recolección (tn)	1.994									26	49	25	
C-Comercialización (tn)	708									26	49	25	
PRINCIPADO DE ASTURIAS													
A-Siembra (ha)	0												
B-Recolección (tn)	0												
C-Comercialización (tn)	0												
CANTABRIA													
A-Siembra (ha)	0												
B-Recolección (tn)	0												
C-Comercialización (tn)	0												
ÁLAVA													
A-Siembra (ha)	0												
B-Recolección (tn)	0												
C-Comercialización (tn)	0												
GUIPÚZCOA													
A-Siembra (ha)	4				50	50							
B-Recolección (tn)	206									80	20		
C-Comercialización (tn)	175									80	20		
VIZCAYA													
A-Siembra (ha)	0												
B-Recolección (tn)	0												
C-Comercialización (tn)	0												
PAÍS VASCO													
A-Siembra (ha)	4				50	50							
B-Recolección (tn)	206									80	20		
C-Comercialización (tn)	175									80	20		

T O M A T E 1 - X a l 3 1 - X I I

PROVINCIA Y COM. AUTÓNOMA	DATO	MES											
		Ene.	Feb.	Mar.	Abr.	May	Jun.	Jul.	Ago.	Sep.	Oct.	Nov	Dic.
COMUNIDAD FORAL DE NAVARRA													
A-Siembra (ha)	0												
B-Recolección (tn)	0												
C-Comercialización (tn)	0												
LA RIOJA													
A-Siembra (ha)	0												
B-Recolección (tn)	0												
C-Comercialización (tn)	0												
HUESCA													
A-Siembra (ha)	0												
B-Recolección (tn)	0												
C-Comercialización (tn)	0												
TERUEL													
A-Siembra (ha)	0												
B-Recolección (tn)	0												
C-Comercialización (tn)	0												
ZARAGOZA													
A-Siembra (ha)	0												
B-Recolección (tn)	0												
C-Comercialización (tn)	0												
ARAGÓN													
A-Siembra (ha)	0												
B-Recolección (tn)	0												
C-Comercialización (tn)	0												
BARCELONA													
A-Siembra (ha)	39				50	30	10	10					
B-Recolección (tn)	2.021									65	20	15	
C-Comercialización (tn)	1.995									65	20	15	
GIRONA													
A-Siembra (ha)	0												
B-Recolección (tn)	0												
C-Comercialización (tn)	0												
LLEIDA													
A-Siembra (ha)	37						80	20					
B-Recolección (tn)	1.376									70	30		
C-Comercialización (tn)	988									60	40		
TARRAGONA													
A-Siembra (ha)	54							20	40	40			
B-Recolección (tn)	2.049	15									15	35	35
C-Comercialización (tn)	2.041	15									15	35	35
CATALUÑA													
A-Siembra (ha)	130				15	9	25	17	17	17			
B-Recolección (tn)	5.446	6									47	28	19
C-Comercialización (tn)	5.024	6									44	30	20
ILLES BALEARES													
A-Siembra (ha)	70				50	50							
B-Recolección (tn)	1.820										40	30	30
C-Comercialización (tn)	1.820										40	30	30
ÁVILA													
A-Siembra (ha)	0												
B-Recolección (tn)	0												
C-Comercialización (tn)	0												
BURGOS													
A-Siembra (ha)	0												
B-Recolección (tn)	0												
C-Comercialización (tn)	0												

T O M A T E 1 - X a l 3 1 - X I I

PROVINCIA Y COM. AUTÓNOMA	DATO	MES											
		Ene.	Feb.	Mar.	Abr.	May	Jun.	Jul.	Ago.	Sep.	Oct.	Nov	Dic.
LEÓN													
A-Siembra (ha)	0												
B-Recolección (tn)	0												
C-Comercialización (tn)	0												
PALENCIA													
A-Siembra (ha)	0												
B-Recolección (tn)	0												
C-Comercialización (tn)	0												
SALAMANCA													
A-Siembra (ha)	3			50	50								
B-Recolección (tn)	108			50	50								
C-Comercialización (tn)	0												
SEGOVIA													
A-Siembra (ha)	0												
B-Recolección (tn)	0												
C-Comercialización (tn)	0												
SORIA													
A-Siembra (ha)	0												
B-Recolección (tn)	0												
C-Comercialización (tn)	0												
VALLADOLID													
A-Siembra (ha)	0												
B-Recolección (tn)	0												
C-Comercialización (tn)	0												
ZAMORA													
A-Siembra (ha)	0												
B-Recolección (tn)	0												
C-Comercialización (tn)	0												
CASTILLA Y LEÓN													
A-Siembra (ha)	3			50	50								
B-Recolección (tn)	108			50	50								
C-Comercialización (tn)	0												
COMUNIDAD DE MADRID													
A-Siembra (ha)													
B-Recolección (tn)													
C-Comercialización (tn)													
ALBACETE													
A-Siembra (ha)	0												
B-Recolección (tn)	0												
C-Comercialización (tn)	0												
CIUDAD REAL													
A-Siembra (ha)	0												
B-Recolección (tn)	0												
C-Comercialización (tn)	0												
CUENCA													
A-Siembra (ha)	0												
B-Recolección (tn)	0												
C-Comercialización (tn)	0												
GUADALAJARA													
A-Siembra (ha)	0												
B-Recolección (tn)	0												
C-Comercialización (tn)	0												
TOLEDO													
A-Siembra (ha)	0												
B-Recolección (tn)	0												
C-Comercialización (tn)	0												

T O M A T E 1 - X a l 3 1 - X I I

PROVINCIA Y COM. AUTÓNOMA	DATO	MES											
		Ene.	Feb.	Mar.	Abr.	May	Jun.	Jul.	Ago.	Sep.	Oct.	Nov	Dic.
CASTILLA - LA MANCHA													
A-Siembra (ha)	0												
B-Recolección (tn)	0												
C-Comercialización (tn)	0												
ALICANTE													
A-Siembra (ha)	279						30	65	5				
B-Recolección (tn)	36.750									20	30	50	
C-Comercialización (tn)	34.472									20	30	50	
CASTELLÓN													
A-Siembra (ha)	74					30	40	30					
B-Recolección (tn)	1.944							40	40	20			
C-Comercialización (tn)	1.812							40	40	20			
VALENCIA													
A-Siembra (ha)	52					30	65	5					
B-Recolección (tn)	1.984									20	30	50	
C-Comercialización (tn)	1.943									20	30	50	
COMUNITAT VALENCIANA													
A-Siembra (ha)	405					5	32	59	4				
B-Recolección (tn)	40.678							2	2	20	29	47	
C-Comercialización (tn)	38.227							2	2	20	29	47	
REGIÓN DE MURCIA													
A-Siembra (ha)	978					20	70	10					
B-Recolección (tn)	103.898							5	10	20	35	30	
C-Comercialización (tn)	100.781							5	10	20	35	30	
BADAJOZ													
A-Siembra (ha)	0												
B-Recolección (tn)	0												
C-Comercialización (tn)	0												
CÁCERES													
A-Siembra (ha)	0												
B-Recolección (tn)	0												
C-Comercialización (tn)	0												
EXTREMADURA													
A-Siembra (ha)	0												
B-Recolección (tn)	0												
C-Comercialización (tn)	0												
ALMERÍA													
A-Siembra (ha)	2.246					30	70						
B-Recolección (tn)	235.582									17	36	47	
C-Comercialización (tn)	221.447									17	36	47	
CÁDIZ													
A-Siembra (ha)	185					25	45	30					
B-Recolección (tn)	6.516									25	40	35	
C-Comercialización (tn)	6.316	20								15	35	30	
CÓRDOBA													
A-Siembra (ha)	0												
B-Recolección (tn)	0												
C-Comercialización (tn)	0												
GRANADA													
A-Siembra (ha)	469						75	25					
B-Recolección (tn)	48.673									33	30	37	
C-Comercialización (tn)	48.185									33	30	37	
HUELVA													
A-Siembra (ha)	14					40	50	10					
B-Recolección (tn)	350									25	55	20	
C-Comercialización (tn)	350									25	55	20	

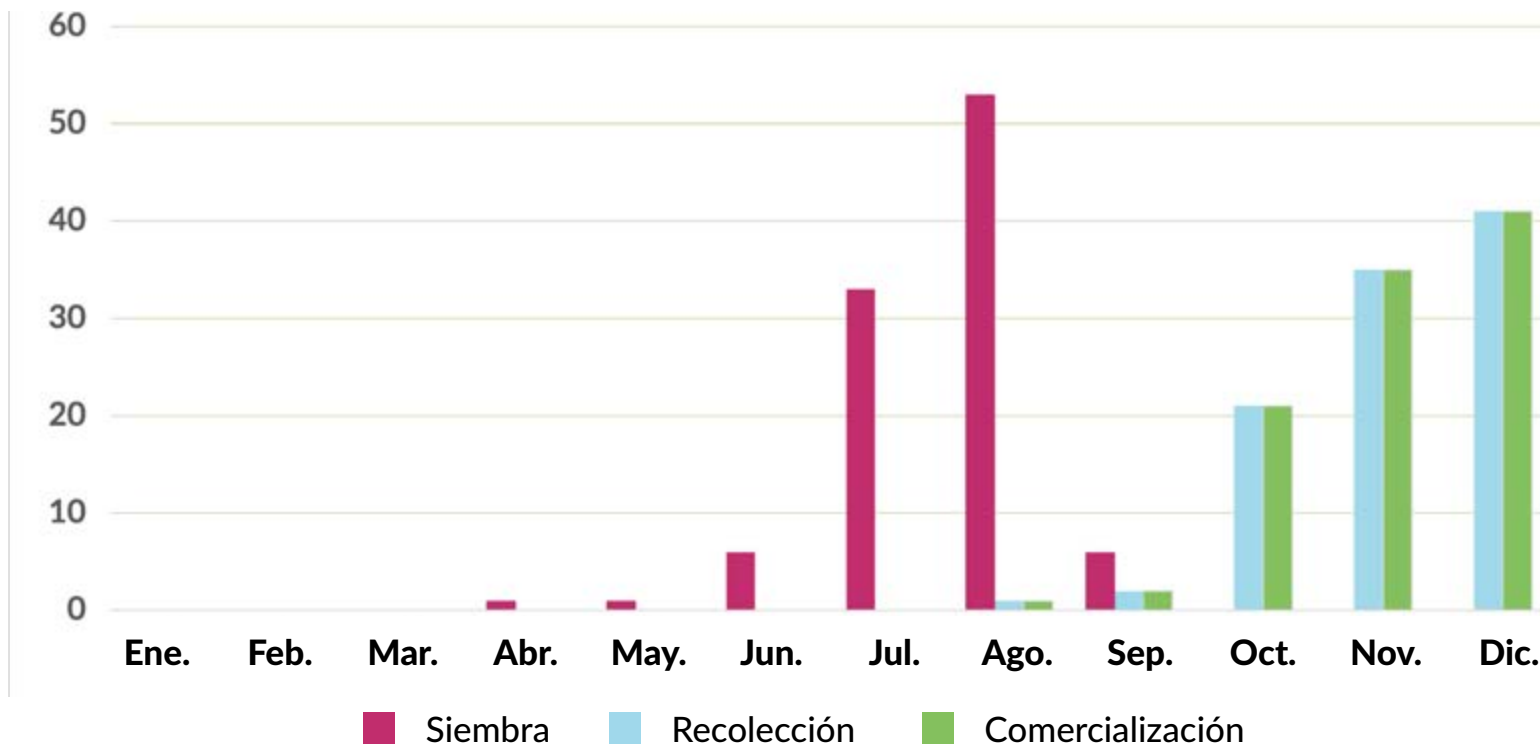
T O M A T E 1 - X a l 3 1 - X I I

PROVINCIA Y COM. AUTÓNOMA	DATO	MES											
		Ene.	Feb.	Mar.	Abr.	May	Jun.	Jul.	Ago.	Sep.	Oct.	Nov	Dic.
JAÉN													
A-Siembra (ha)	15						25	45	30				
B-Recolección (tn)	375									25	40	35	
C-Comercialización (tn)	375									25	40	35	
MÁLAGA													
A-Siembra (ha)	201						75	25					
B-Recolección (tn)	13.152									74	26		
C-Comercialización (tn)	13.152									74	26		
SEVILLA													
A-Siembra (ha)	28						25	45	30				
B-Recolección (tn)	2.408									25	40	35	
C-Comercialización (tn)	2.408	20								15	35	30	
ANDALUCÍA													
A-Siembra (ha)	3.158						23	70	7				
B-Recolección (tn)	307.056									22	35	43	
C-Comercialización (tn)	292.233	1								22	35	42	
LAS PALMAS													
A-Siembra (ha)	172					20	20	40	20				
B-Recolección (tn)	17.853									7	48	45	
C-Comercialización (tn)	17.852									7	48	45	
SANTA CRUZ DE TENERIFE													
A-Siembra (ha)	31					20	20	40	20				
B-Recolección (tn)	2.796									9	38	53	
C-Comercialización (tn)	2.787									9	38	53	
CANARIAS													
A-Siembra (ha)	203					20	20	40	20				
B-Recolección (tn)	20.649									7	47	46	
C-Comercialización (tn)	20.639									7	47	46	
TOTAL NACIONAL													
A-Siembra (ha)	4.978			1	1	6	33	53	6				
B-Recolección (tn)	481.855							1	2	21	35	41	
C-Comercialización (tn)	459.607							1	2	21	35	41	

T O M A T E

1 - X A L 3 1 - X I I

Siembra, recolección y comercialización



[Volver a Contenido](#)

TOMATE

para conserva

PROVINCIA Y COM. AUTÓNOMA	DATO	MES											
		Ene.	Feb.	Mar.	Abr.	May	Jun.	Jul.	Ago.	Sep.	Oct.	Nov	Dic.
A CORUÑA													
A-Siembra (ha)	0												
B-Recolección (tn)	0												
C-Comercialización (tn)	0												
LUGO													
A-Siembra (ha)	0												
B-Recolección (tn)	0												
C-Comercialización (tn)	0												
OURENSE													
A-Siembra (ha)	0												
B-Recolección (tn)	0												
C-Comercialización (tn)	0												
PONTEVEDRA													
A-Siembra (ha)	0												
B-Recolección (tn)	0												
C-Comercialización (tn)	0												
GALICIA													
A-Siembra (ha)	0												
B-Recolección (tn)	0												
C-Comercialización (tn)	0												
PRINCIPADO DE ASTURIAS													
A-Siembra (ha)	0												
B-Recolección (tn)	0												
C-Comercialización (tn)	0												
CANTABRIA													
A-Siembra (ha)	0												
B-Recolección (tn)	0												
C-Comercialización (tn)	0												
ÁLAVA													
A-Siembra (ha)	0												
B-Recolección (tn)	0												
C-Comercialización (tn)	0												
GUIPÚZCOA													
A-Siembra (ha)	0												
B-Recolección (tn)	0												
C-Comercialización (tn)	0												
VIZCAYA													
A-Siembra (ha)	0												
B-Recolección (tn)	0												
C-Comercialización (tn)	0												
PAÍS VASCO													
A-Siembra (ha)	0												
B-Recolección (tn)	0												
C-Comercialización (tn)	0												

T O M A T E para conserva

PROVINCIA Y COM. AUTÓNOMA	DATO	MES											
		Ene.	Feb.	Mar.	Abr.	May	Jun.	Jul.	Ago.	Sep.	Oct.	Nov	Dic.
COMUNIDAD FORAL DE NAVARRA													
A-Siembra (ha)	1.941				10	60	30						
B-Recolección (tn)	154.568							30	65	5			
C-Comercialización (tn)	154.568							30	65	5			
LA RIOJA													
A-Siembra (ha)	84				10	85	5						
B-Recolección (tn)	6.620								70	30			
C-Comercialización (tn)	6.620								70	30			
HUESCA													
A-Siembra (ha)	0												
B-Recolección (tn)	0												
C-Comercialización (tn)	0												
TERUEL													
A-Siembra (ha)	0												
B-Recolección (tn)	0												
C-Comercialización (tn)	0												
ZARAGOZA													
A-Siembra (ha)	600				20	80							
B-Recolección (tn)	48.000							30	45	25			
C-Comercialización (tn)	48.000							30	45	25			
ARAGÓN													
A-Siembra (ha)	600				20	80							
B-Recolección (tn)	48.000							30	45	25			
C-Comercialización (tn)	48.000							30	45	25			
BARCELONA													
A-Siembra (ha)	0												
B-Recolección (tn)	0												
C-Comercialización (tn)	0												
GIRONA													
A-Siembra (ha)	0												
B-Recolección (tn)	0												
C-Comercialización (tn)	0												
LLEIDA													
A-Siembra (ha)	0												
B-Recolección (tn)	0												
C-Comercialización (tn)	0												
TARRAGONA													
A-Siembra (ha)	0												
B-Recolección (tn)	0												
C-Comercialización (tn)	0												
CATALUÑA													
A-Siembra (ha)	0												
B-Recolección (tn)	0												
C-Comercialización (tn)	0												
ILLES BALEARES													
A-Siembra (ha)	0												
B-Recolección (tn)	0												
C-Comercialización (tn)	0												
ÁVILA													
A-Siembra (ha)	0												
B-Recolección (tn)	0												
C-Comercialización (tn)	0												
BURGOS													
A-Siembra (ha)	0												
B-Recolección (tn)	0												
C-Comercialización (tn)	0												

T O M A T E para conserva

PROVINCIA Y COM. AUTÓNOMA	DATO	MES											
		Ene.	Feb.	Mar.	Abr.	May	Jun.	Jul.	Ago.	Sep.	Oct.	Nov	Dic.
LEÓN													
A-Siembra (ha)	0												
B-Recolección (tn)	0												
C-Comercialización (tn)	0												
PALENCIA													
A-Siembra (ha)	0												
B-Recolección (tn)	0												
C-Comercialización (tn)	0												
SALAMANCA													
A-Siembra (ha)	0												
B-Recolección (tn)	0												
C-Comercialización (tn)	0												
SEGOVIA													
A-Siembra (ha)	0												
B-Recolección (tn)	0												
C-Comercialización (tn)	0												
SORIA													
A-Siembra (ha)	0												
B-Recolección (tn)	0												
C-Comercialización (tn)	0												
VALLADOLID													
A-Siembra (ha)	0												
B-Recolección (tn)	0												
C-Comercialización (tn)	0												
ZAMORA													
A-Siembra (ha)	0												
B-Recolección (tn)	0												
C-Comercialización (tn)	0												
CASTILLA Y LEÓN													
A-Siembra (ha)	0												
B-Recolección (tn)	0												
C-Comercialización (tn)	0												
COMUNIDAD DE MADRID													
A-Siembra (ha)	0												
B-Recolección (tn)	0												
C-Comercialización (tn)	0												
ALBACETE													
A-Siembra (ha)	0												
B-Recolección (tn)	0												
C-Comercialización (tn)	0												
CIUDAD REAL													
A-Siembra (ha)	199				50	50							
B-Recolección (tn)	16.620							50	50				
C-Comercialización (tn)	16.620							30	60	10			
CUENCA													
A-Siembra (ha)	0												
B-Recolección (tn)	0												
C-Comercialización (tn)	0												
GUADALAJARA													
A-Siembra (ha)	0												
B-Recolección (tn)	0												
C-Comercialización (tn)	0												
TOLEDO													
A-Siembra (ha)	491				50	50							
B-Recolección (tn)	43.297							50	50				
C-Comercialización (tn)	42.864							50	50				

T O M A T E para conserva

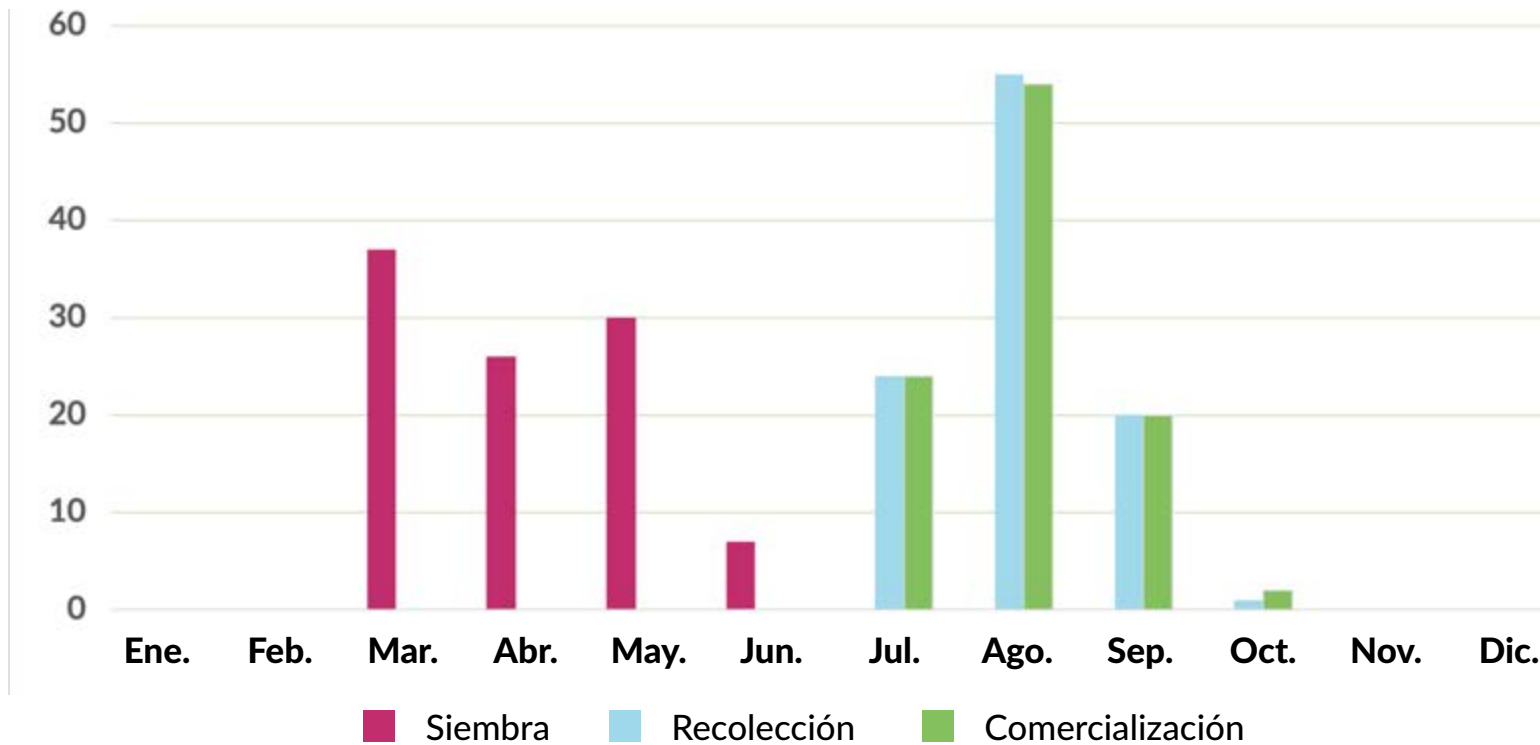
PROVINCIA Y COM. AUTÓNOMA	DATO	MES											
		Ene.	Feb.	Mar.	Abr.	May	Jun.	Jul.	Ago.	Sep.	Oct.	Nov	Dic.
CASTILLA - LA MANCHA													
A-Siembra (ha)	690				50	50							
B-Recolección (tn)	59.917							50	50				
C-Comercialización (tn)	59.484							44	53	3			
ALICANTE													
A-Siembra (ha)	0												
B-Recolección (tn)	0												
C-Comercialización (tn)	0												
CASTELLÓN													
A-Siembra (ha)	0												
B-Recolección (tn)	0												
C-Comercialización (tn)	0												
VALENCIA													
A-Siembra (ha)	0												
B-Recolección (tn)	0												
C-Comercialización (tn)	0												
COMUNITAT VALENCIANA													
A-Siembra (ha)	0												
B-Recolección (tn)	0												
C-Comercialización (tn)	0												
REGIÓN DE MURCIA													
A-Siembra (ha)	0												
B-Recolección (tn)	0												
C-Comercialización (tn)	0												
BADAJOS													
A-Siembra (ha)	0												
B-Recolección (tn)	0												
C-Comercialización (tn)	0												
CÁCERES													
A-Siembra (ha)	0												
B-Recolección (tn)	0												
C-Comercialización (tn)	0												
EXTREMADURA													
A-Siembra (ha)	0												
B-Recolección (tn)	0												
C-Comercialización (tn)	0												
ALMERÍA													
A-Siembra (ha)	0												
B-Recolección (tn)	0												
C-Comercialización (tn)	0												
CÁDIZ													
A-Siembra (ha)	438			60	30	10							
B-Recolección (tn)	12.214							35	65				
C-Comercialización (tn)	12.214							35	65				
CÓRDOBA													
A-Siembra (ha)	0												
B-Recolección (tn)	0												
C-Comercialización (tn)	0												
GRANADA													
A-Siembra (ha)	0												
B-Recolección (tn)	0												
C-Comercialización (tn)	0												
HUELVA													
A-Siembra (ha)	0												
B-Recolección (tn)	0												
C-Comercialización (tn)	0												

T O M A T E para conserva

PROVINCIA Y COM. AUTÓNOMA	DATO	MES											
		Ene.	Feb.	Mar.	Abr.	May	Jun.	Jul.	Ago.	Sep.	Oct.	Nov	Dic.
JAÉN													
A-Siembra (ha)	0												
B-Recolección (tn)	0												
C-Comercialización (tn)	0												
MÁLAGA													
A-Siembra (ha)	0												
B-Recolección (tn)	0												
C-Comercialización (tn)	0												
SEVILLA													
A-Siembra (ha)	4.855			60	30	10							
B-Recolección (tn)	457.807							35	65				
C-Comercialización (tn)	457.807							35	65				
ANDALUCÍA													
A-Siembra (ha)	5.293			60	30	10							
B-Recolección (tn)	470.021							35	65				
C-Comercialización (tn)	470.021							35	65				
LAS PALMAS													
A-Siembra (ha)	0												
B-Recolección (tn)	0												
C-Comercialización (tn)	0												
SANTA CRUZ DE TENERIFE													
A-Siembra (ha)	0												
B-Recolección (tn)	0												
C-Comercialización (tn)	0												
CANARIAS													
A-Siembra (ha)	0												
B-Recolección (tn)	0												
C-Comercialización (tn)	0												
TOTAL NACIONAL													
A-Siembra (ha)	8.608			37	26	30	7						
B-Recolección (tn)	739.126							24	55	20	1		
C-Comercialización (tn)	738.693							24	54	20	2		

TOMATE PARA CONSERVA

Siembra, recolección y comercialización



[Volver a Contenido](#)

PIMIENTO

consumo fresco

PROVINCIA Y COM. AUTÓNOMA	DATO	MES											
		Ene.	Feb.	Mar.	Abr.	May	Jun.	Jul.	Ago.	Sep.	Oct.	Nov	Dic.
A CORUÑA													
A-Siembra (ha)	414			34	33	33							
B-Recolección (tn)	24.393					10	10	20	20	20	20		
C-Comercialización (tn)	13.417					10	10	20	20	20	20		
LUGO													
A-Siembra (ha)	148			10	40	40	10						
B-Recolección (tn)	8.238							20	30	30	20		
C-Comercialización (tn)	4.531							20	30	30	20		
OURENSE													
A-Siembra (ha)	212			25	50	25							
B-Recolección (tn)	13.103					10	20	20	20	20	10		
C-Comercialización (tn)	7.206					10	20	20	20	20	10		
PONTEVEDRA													
A-Siembra (ha)	416				50	50							
B-Recolección (tn)	21.620						10	25	30	25	10		
C-Comercialización (tn)	11.891						10	25	30	25	10		
GALICIA													
A-Siembra (ha)	1.190			18	43	38	1						
B-Recolección (tn)	67.354					6	11	22	23	23	15		
C-Comercialización (tn)	37.045					6	11	22	23	23	15		
PRINCIPADO DE ASTURIAS													
A-Siembra (ha)	42			25	30	30	15						
B-Recolección (tn)	390						10	30	30	25	5		
C-Comercialización (tn)	339						10	30	30	25	5		
CANTABRIA													
A-Siembra (ha)	7				20	70	10						
B-Recolección (tn)	112								20	70	10		
C-Comercialización (tn)	112								20	70	10		
ÁLAVA													
A-Siembra (ha)	45			2	10	8	80						
B-Recolección (tn)	798					2	6	20	40	20	12		
C-Comercialización (tn)	96					2	6	20	40	20	12		
GUIPÚZCOA													
A-Siembra (ha)	36		1	2	10	85	2						
B-Recolección (tn)	609			1	2	10	14	22	26	20	5		
C-Comercialización (tn)	231			1	2	10	14	22	26	20	5		
VIZCAYA													
A-Siembra (ha)	214		1	2	10	85	2						
B-Recolección (tn)	3.427			1	2	10	14	22	26	20	5		
C-Comercialización (tn)	1.645				3	10	14	22	26	20	5		
PAÍS VASCO													
A-Siembra (ha)	295		1	2	10	73	14						
B-Recolección (tn)	4.834			1	2	9	13	22	27	20	6		
C-Comercialización (tn)	1.972				3	10	14	22	26	20	5		

P I M I E N T O consumo fresco

PROVINCIA Y COM. AUTÓNOMA	DATO	MES											
		Ene.	Feb.	Mar.	Abr.	May	Jun.	Jul.	Ago.	Sep.	Oct.	Nov	Dic.
COMUNIDAD FORAL DE NAVARRA													
A-Siembra (ha)	70				100								
B-Recolección (tn)	1.761						1	22	32	30	15		
C-Comercialización (tn)	1.741						1	22	32	30	15		
LA RIOJA													
A-Siembra (ha)	91				6	85	9						
B-Recolección (tn)	2.379						3	8	45	44			
C-Comercialización (tn)	1.775						3	8	40	40	9		
HUESCA													
A-Siembra (ha)	2		10	80	10								
B-Recolección (tn)	60						5	30	30	30	5		
C-Comercialización (tn)	60						5	30	30	30	5		
TERUEL													
A-Siembra (ha)	1		10	80	10								
B-Recolección (tn)	30						5	30	30	30	5		
C-Comercialización (tn)	30						5	30	30	30	5		
ZARAGOZA													
A-Siembra (ha)	114		10	80	10								
B-Recolección (tn)	1.650						5	30	30	30	5		
C-Comercialización (tn)	1.650						5	30	30	30	5		
ARAGÓN													
A-Siembra (ha)	117		10	80	10								
B-Recolección (tn)	1.740						5	30	30	30	5		
C-Comercialización (tn)	1.740						5	30	30	30	5		
BARCELONA													
A-Siembra (ha)	83			10	55	35							
B-Recolección (tn)	2.252						10	25	30	25	10		
C-Comercialización (tn)	2.141						10	25	30	25	10		
GIRONA													
A-Siembra (ha)	34			10	80	10							
B-Recolección (tn)	739						10	70	20				
C-Comercialización (tn)	721						10	70	20				
LLEIDA													
A-Siembra (ha)	28				80	20							
B-Recolección (tn)	581						50	30	20				
C-Comercialización (tn)	233						40	30	30				
TARRAGONA													
A-Siembra (ha)	135				40	60							
B-Recolección (tn)	3.257						30	50	20				
C-Comercialización (tn)	3.244						30	50	20				
CATALUÑA													
A-Siembra (ha)	280			4	53	43							
B-Recolección (tn)	6.829						18	37	30	12	3		
C-Comercialización (tn)	6.339						19	37	29	12	3		
ILLES BALEARES													
A-Siembra (ha)	77				50	50							
B-Recolección (tn)	2.385						25	25	25	25			
C-Comercialización (tn)	2.385						25	25	25	25			
ÁVILA													
A-Siembra (ha)	9			50	50								
B-Recolección (tn)	220						50	50					
C-Comercialización (tn)	190						50	50					
BURGOS													
A-Siembra (ha)	4				70	30							
B-Recolección (tn)	120						10	50	30	10			
C-Comercialización (tn)	114						10	50	30	10			

P I M I E N T O consumo fresco

PROVINCIA Y COM. AUTÓNOMA	DATO	MES											
		Ene.	Feb.	Mar.	Abr.	May	Jun.	Jul.	Ago.	Sep.	Oct.	Nov	Dic.
LEÓN													
A-Siembra (ha)	78					20	80						
B-Recolección (tn)	1.396								20	80			
C-Comercialización (tn)	1.381								10	90			
PALENCIA													
A-Siembra (ha)	4					80	20						
B-Recolección (tn)	101							10	20	35	25	10	
C-Comercialización (tn)	97								30	30	30	10	
SALAMANCA													
A-Siembra (ha)	8				50	50							
B-Recolección (tn)	144								30	30	30	10	
C-Comercialización (tn)	94								30	30	30	10	
SEGOVIA													
A-Siembra (ha)	15					100							
B-Recolección (tn)	307								40	60			
C-Comercialización (tn)	306								40	60			
SORIA													
A-Siembra (ha)	0												
B-Recolección (tn)	0												
C-Comercialización (tn)	0												
VALLADOLID													
A-Siembra (ha)	6				50	50							
B-Recolección (tn)	160								30	30	30	10	
C-Comercialización (tn)	159								30	30	30	10	
ZAMORA													
A-Siembra (ha)	38				20	80							
B-Recolección (tn)	904								5	75	20		
C-Comercialización (tn)	853								5	75	20		
CASTILLA Y LEÓN													
A-Siembra (ha)	162			3	14	44	39						
B-Recolección (tn)	3.352							4	13	39	43	1	
C-Comercialización (tn)	3.194							3	13	34	49	1	
COMUNIDAD DE MADRID													
A-Siembra (ha)													
B-Recolección (tn)													
C-Comercialización (tn)													
ALBACETE													
A-Siembra (ha)	111				10	90							
B-Recolección (tn)	4.847								15	60	25		
C-Comercialización (tn)	4.845								10	55	25	10	
CIUDAD REAL													
A-Siembra (ha)	763				60	40							
B-Recolección (tn)	30.507								20	50	30		
C-Comercialización (tn)	30.485								15	55	20	10	
CUENCA													
A-Siembra (ha)	24				10	90							
B-Recolección (tn)	259								15	60	25		
C-Comercialización (tn)	200								10	55	25	10	
GUADALAJARA													
A-Siembra (ha)	19					100							
B-Recolección (tn)	353								25	50	25		
C-Comercialización (tn)	353								10	40	40	10	
TOLEDO													
A-Siembra (ha)	113				50	50							
B-Recolección (tn)	4.173							5	40	30	15	10	
C-Comercialización (tn)	4.131							5	40	30	15	10	

P I M I E N T O consumo fresco

PROVINCIA Y COM. AUTÓNOMA	DATO	MES											
		Ene.	Feb.	Mar.	Abr.	May	Jun.	Jul.	Ago.	Sep.	Oct.	Nov	Dic.
CASTILLA - LA MANCHA													
A-Siembra (ha)	1.030				51	49							
B-Recolección (tn)	40.139							1	21	49	28	1	
C-Comercialización (tn)	40.014							1	17	52	20	10	
ALICANTE													
A-Siembra (ha)	294	75	15	10									
B-Recolección (tn)	32.492			10	25	30	15	10	5	5			
C-Comercialización (tn)	32.107				15	20	20	20	15	10			
CASTELLÓN													
A-Siembra (ha)	128			30	60								10
B-Recolección (tn)	2.993		3	3	4		20	30	25	10	5		
C-Comercialización (tn)	2.857		3	3	4		20	30	25	10	5		
VALENCIA													
A-Siembra (ha)	330		25	45	30								
B-Recolección (tn)	17.316						10	40	35	15			
C-Comercialización (tn)	17.310						10	40	35	15			
COMUNITAT VALENCIANA													
A-Siembra (ha)	752	29	17	29	23								2
B-Recolección (tn)	52.801			6	16	18	14	21	16	9			
C-Comercialización (tn)	52.274				9	12	17	28	22	12			
REGIÓN DE MURCIA													
A-Siembra (ha)	1.247												20
B-Recolección (tn)	131.384			5	20	25	30	10	10				80
C-Comercialización (tn)	131.384			5	20	25	30	10	10				
BADAJOZ													
A-Siembra (ha)	20	20	10	10						10	10	20	20
B-Recolección (tn)	3.078	10	10	10	10	10	10	10	5		5	10	10
C-Comercialización (tn)	3.078	10	10	10	10	10	10	10	5		5	10	10
CÁCERES													
A-Siembra (ha)	13			50	50								
B-Recolección (tn)	457								30	60	10		
C-Comercialización (tn)	457								30	60	10		
EXTREMADURA													
A-Siembra (ha)	33	12	6	26	20					6	6	12	12
B-Recolección (tn)	3.535	9	9	9	9	9	9	9	7	7	5	9	9
C-Comercialización (tn)	3.535	9	9	9	9	9	9	9	7	7	5	9	9
ALMERÍA													
A-Siembra (ha)	9.398					1	12	70	17				
B-Recolección (tn)	649.287	12	12	16	9	6				7	10	14	14
C-Comercialización (tn)	626.979	12	12	16	9	6				7	10	14	14
CÁDIZ													
A-Siembra (ha)	388		5	15	40	30	10						
B-Recolección (tn)	16.908					10	15	35	30	10			
C-Comercialización (tn)	12.955					10	15	35	30	10			
CÓRDOBA													
A-Siembra (ha)	212		5	15	40	30	10						
B-Recolección (tn)	4.260					10	15	35	35	5			
C-Comercialización (tn)	4.005					10	15	35	35	5			
GRANADA													
A-Siembra (ha)	903					1	12	70	17				
B-Recolección (tn)	52.405	10	7	7	9	23	24			5	5	5	5
C-Comercialización (tn)	40.476	10	7	7	9	23	24			5	5	5	5
HUELVA													
A-Siembra (ha)	92	5	5	25	40	10					5	5	5
B-Recolección (tn)	2.210			5	5	10	15	20	30	15			
C-Comercialización (tn)	1.326			5	5	10	15	20	30	15			

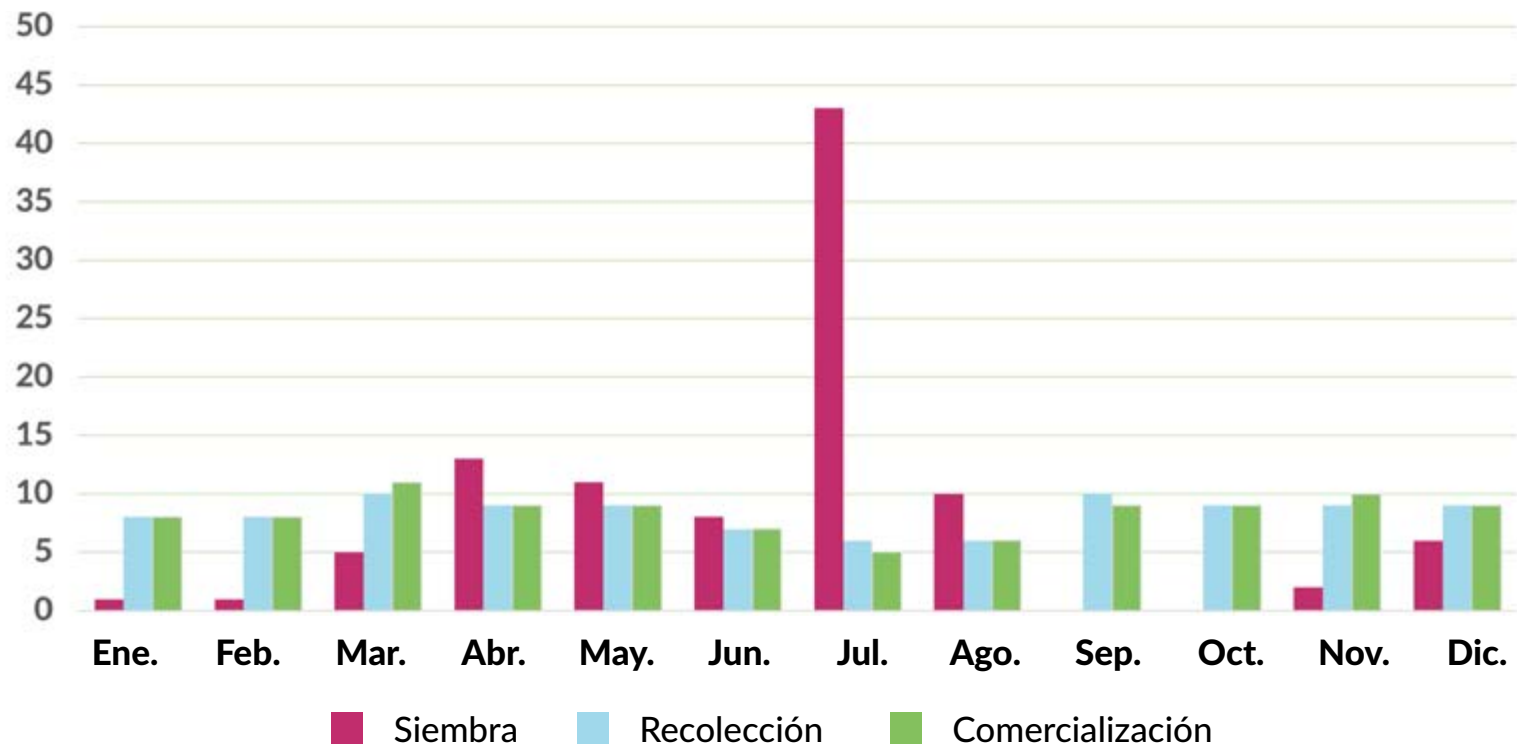
P I M I E N T O consumo fresco

PROVINCIA Y COM. AUTÓNOMA	DATO	MES											
		Ene.	Feb.	Mar.	Abr.	May	Jun.	Jul.	Ago.	Sep.	Oct.	Nov	Dic.
JAÉN													
A-Siembra (ha)	129				100								
B-Recolección (tn)	3.821					20	30	20	10	10	10		
C-Comercialización (tn)	3.712					20	30	20	10	10	10		
MÁLAGA													
A-Siembra (ha)	415			25	50	25							
B-Recolección (tn)	17.910						2	20	16	28	27	7	
C-Comercialización (tn)	17.910						2	20	16	28	27	7	
SEVILLA													
A-Siembra (ha)	238		5	15	40	30	10						
B-Recolección (tn)	7.070					10	15	35	30	10			
C-Comercialización (tn)	7.070					10	15	35	30	10			
ANDALUCÍA													
A-Siembra (ha)	11.775			2	6	4	11	62	15				
B-Recolección (tn)	753.871	11	11	15	8	7	2	2	2	7	10	13	12
C-Comercialización (tn)	714.433	11	11	13	8	7	2	2	2	8	10	13	13
LAS PALMAS													
A-Siembra (ha)	142		5	10	5		10	20	30	20			
B-Recolección (tn)	9.821	8	7	11	5	5	9	8	9	10	6	10	12
C-Comercialización (tn)	9.821	8	7	11	5	5	9	8	9	10	6	10	12
SANTA CRUZ DE TENERIFE													
A-Siembra (ha)	92		5	10	5		10	20	30	20			
B-Recolección (tn)	5.990	15	7	10	8	5	7	3	4	8	9	11	13
C-Comercialización (tn)	5.810	15	7	10	8	5	7	3	4	8	9	11	13
CANARIAS													
A-Siembra (ha)	234		5	10	5		10	20	30	20			
B-Recolección (tn)	15.811	11	7	11	6	5	8	6	7	9	7	10	13
C-Comercialización (tn)	15.631	11	7	11	6	5	8	6	7	9	7	10	13
TOTAL NACIONAL													
A-Siembra (ha)	17.402	1	1	5	13	11	8	43	10			2	6
B-Recolección (tn)	1.088.677	8	8	10	9	9	7	6	6	10	9	9	9
C-Comercialización (tn)	1.013.913	8	8	11	9	9	7	5	6	9	9	10	9

PIMIENTO

CONSUMO FRESCO

Siembra, recolección y comercialización



[Volver a Contenido](#)

PIMIENTO

para conserva

PROVINCIA Y COM. AUTÓNOMA	DATO	MES											
		Ene.	Feb.	Mar.	Abr.	May	Jun.	Jul.	Ago.	Sep.	Oct.	Nov	Dic.
A CORUÑA													
A-Siembra (ha)	0												
B-Recolección (tn)	0												
C-Comercialización (tn)	0												
LUGO													
A-Siembra (ha)	0												
B-Recolección (tn)	0												
C-Comercialización (tn)	0												
OURENSE													
A-Siembra (ha)	0												
B-Recolección (tn)	0												
C-Comercialización (tn)	0												
PONTEVEDRA													
A-Siembra (ha)	0												
B-Recolección (tn)	0												
C-Comercialización (tn)	0												
GALICIA													
A-Siembra (ha)	0												
B-Recolección (tn)	0												
C-Comercialización (tn)	0												
PRINCIPADO DE ASTURIAS													
A-Siembra (ha)	0												
B-Recolección (tn)	0												
C-Comercialización (tn)	0												
CANTABRIA													
A-Siembra (ha)	0												
B-Recolección (tn)	0												
C-Comercialización (tn)	0												
ÁLAVA													
A-Siembra (ha)	0												
B-Recolección (tn)	0												
C-Comercialización (tn)	0												
GUIPÚZCOA													
A-Siembra (ha)	0												
B-Recolección (tn)	0												
C-Comercialización (tn)	0												
VIZCAYA													
A-Siembra (ha)	0												
B-Recolección (tn)	0												
C-Comercialización (tn)	0												
PAÍS VASCO													
A-Siembra (ha)	0												
B-Recolección (tn)	0												
C-Comercialización (tn)	0												

P I M I E N T O para conserva

PROVINCIA Y COM. AUTÓNOMA	DATO	MES											
		Ene.	Feb.	Mar.	Abr.	May	Jun.	Jul.	Ago.	Sep.	Oct.	Nov	Dic.
COMUNIDAD FORAL DE NAVARRA													
A-Siembra (ha)	838					35	65						
B-Recolección (tn)	28.086							10	35	40	15		
C-Comercialización (tn)	28.086							10	35	40	15		
LA RIOJA													
A-Siembra (ha)	91					85	15						
B-Recolección (tn)	2.397							5	45	45	5		
C-Comercialización (tn)	2.397								45	45	10		
HUESCA													
A-Siembra (ha)	9		10	80	10								
B-Recolección (tn)	251							5	30	30	30	5	
C-Comercialización (tn)	251							5	30	30	30	5	
TERUEL													
A-Siembra (ha)	0												
B-Recolección (tn)	0												
C-Comercialización (tn)	0												
ZARAGOZA													
A-Siembra (ha)	0												
B-Recolección (tn)	0												
C-Comercialización (tn)	0												
ARAGÓN													
A-Siembra (ha)	9		10	80	10								
B-Recolección (tn)	251							5	30	30	30	5	
C-Comercialización (tn)	251							5	30	30	30	5	
BARCELONA													
A-Siembra (ha)	0												
B-Recolección (tn)	0												
C-Comercialización (tn)	0												
GIRONA													
A-Siembra (ha)	0												
B-Recolección (tn)	0												
C-Comercialización (tn)	0												
LLEIDA													
A-Siembra (ha)	0												
B-Recolección (tn)	0												
C-Comercialización (tn)	0												
TARRAGONA													
A-Siembra (ha)	0												
B-Recolección (tn)	0												
C-Comercialización (tn)	0												
CATALUÑA													
A-Siembra (ha)	0												
B-Recolección (tn)	0												
C-Comercialización (tn)	0												
ILLES BALEARES													
A-Siembra (ha)	0												
B-Recolección (tn)	0												
C-Comercialización (tn)	0												
ÁVILA													
A-Siembra (ha)	0												
B-Recolección (tn)	0												
C-Comercialización (tn)	0												
BURGOS													
A-Siembra (ha)	0												
B-Recolección (tn)	0												
C-Comercialización (tn)	0												

P I M I E N T O para conserva

PROVINCIA Y COM. AUTÓNOMA	DATO	MES											
		Ene.	Feb.	Mar.	Abr.	May	Jun.	Jul.	Ago.	Sep.	Oct.	Nov	Dic.
LEÓN													
A-Siembra (ha)	0												
B-Recolección (tn)	0												
C-Comercialización (tn)	0												
PALENCIA													
A-Siembra (ha)	0												
B-Recolección (tn)	0												
C-Comercialización (tn)	0												
SALAMANCA													
A-Siembra (ha)	0												
B-Recolección (tn)	0												
C-Comercialización (tn)	0												
SEGOVIA													
A-Siembra (ha)	0												
B-Recolección (tn)	0												
C-Comercialización (tn)	0												
SORIA													
A-Siembra (ha)	0												
B-Recolección (tn)	0												
C-Comercialización (tn)	0												
VALLADOLID													
A-Siembra (ha)	0												
B-Recolección (tn)	0												
C-Comercialización (tn)	0												
ZAMORA													
A-Siembra (ha)	0												
B-Recolección (tn)	0												
C-Comercialización (tn)	0												
CASTILLA Y LEÓN													
A-Siembra (ha)	0												
B-Recolección (tn)	0												
C-Comercialización (tn)	0												
COMUNIDAD DE MADRID													
A-Siembra (ha)	0												
B-Recolección (tn)	0												
C-Comercialización (tn)	0												
ALBACETE													
A-Siembra (ha)	0												
B-Recolección (tn)	0												
C-Comercialización (tn)	0												
CIUDAD REAL													
A-Siembra (ha)	0												
B-Recolección (tn)	0												
C-Comercialización (tn)	0												
CUENCA													
A-Siembra (ha)	0												
B-Recolección (tn)	0												
C-Comercialización (tn)	0												
GUADALAJARA													
A-Siembra (ha)	0												
B-Recolección (tn)	0												
C-Comercialización (tn)	0												
TOLEDO													
A-Siembra (ha)	0												
B-Recolección (tn)	0												
C-Comercialización (tn)	0												

P I M I E N T O para conserva

PROVINCIA Y COM. AUTÓNOMA	DATO	MES											
		Ene.	Feb.	Mar.	Abr.	May	Jun.	Jul.	Ago.	Sep.	Oct.	Nov	Dic.
CASTILLA - LA MANCHA													
A-Siembra (ha)	0												
B-Recolección (tn)	0												
C-Comercialización (tn)	0												
ALICANTE													
A-Siembra (ha)	0												
B-Recolección (tn)	0												
C-Comercialización (tn)	0												
CASTELLÓN													
A-Siembra (ha)	0												
B-Recolección (tn)	0												
C-Comercialización (tn)	0												
VALENCIA													
A-Siembra (ha)	0												
B-Recolección (tn)	0												
C-Comercialización (tn)	0												
COMUNITAT VALENCIANA													
A-Siembra (ha)	0												
B-Recolección (tn)	0												
C-Comercialización (tn)	0												
REGIÓN DE MURCIA													
A-Siembra (ha)	0												
B-Recolección (tn)	0												
C-Comercialización (tn)	0												
BADAJOS													
A-Siembra (ha)	0												
B-Recolección (tn)	0												
C-Comercialización (tn)	0												
CÁCERES													
A-Siembra (ha)	0												
B-Recolección (tn)	0												
C-Comercialización (tn)	0												
EXTREMADURA													
A-Siembra (ha)	0												
B-Recolección (tn)	0												
C-Comercialización (tn)	0												
ALMERÍA													
A-Siembra (ha)	0												
B-Recolección (tn)	0												
C-Comercialización (tn)	0												
CÁDIZ													
A-Siembra (ha)	0												
B-Recolección (tn)	0												
C-Comercialización (tn)	0												
CÓRDOBA													
A-Siembra (ha)	0												
B-Recolección (tn)	0												
C-Comercialización (tn)	0												
GRANADA													
A-Siembra (ha)	0												
B-Recolección (tn)	0												
C-Comercialización (tn)	0												
HUELVA													
A-Siembra (ha)	0												
B-Recolección (tn)	0												
C-Comercialización (tn)	0												

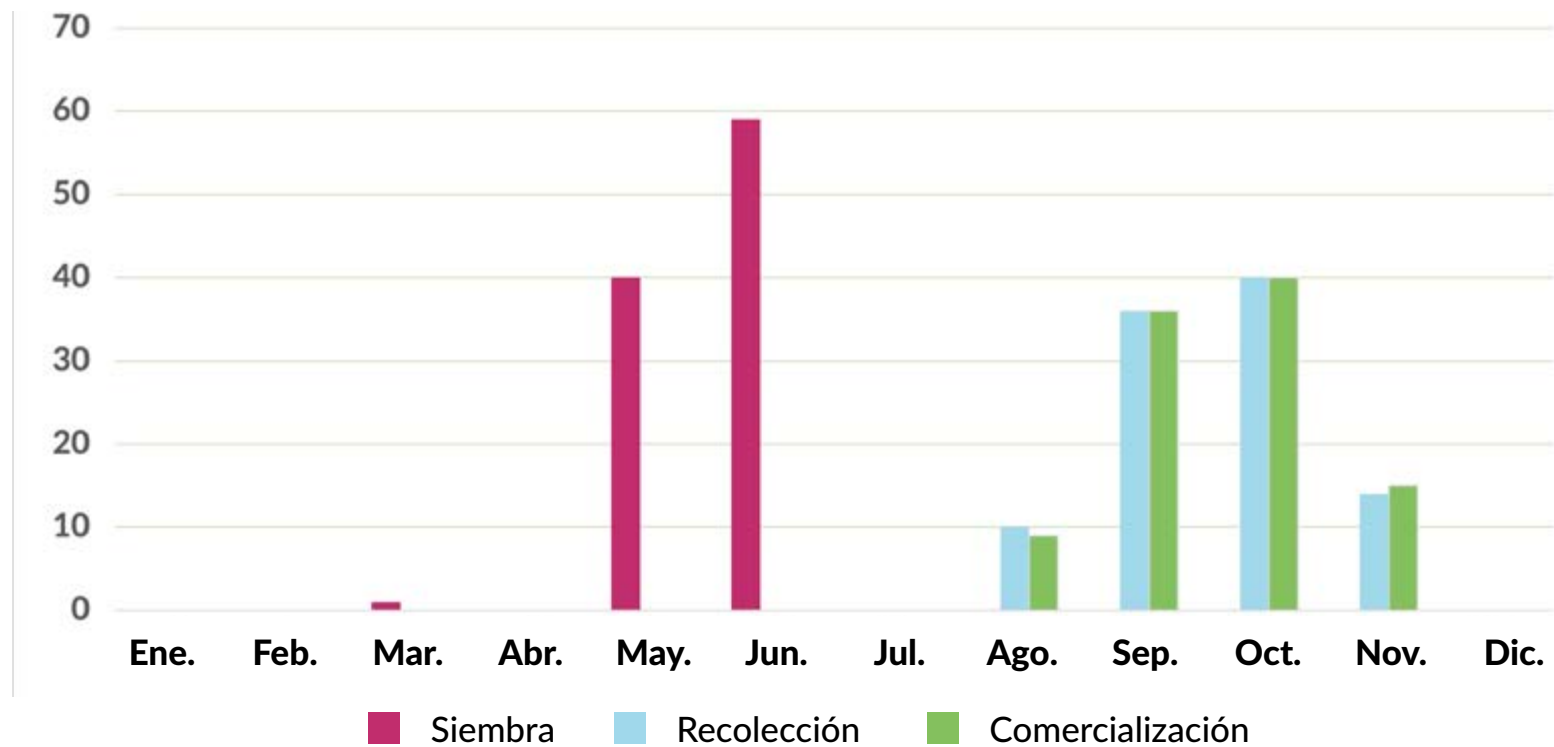
P I M I E N T O para conserva

PROVINCIA Y COM. AUTÓNOMA	DATO	MES											
		Ene.	Feb.	Mar.	Abr.	May	Jun.	Jul.	Ago.	Sep.	Oct.	Nov	Dic.
JAÉN													
A-Siembra (ha)	0												
B-Recolección (tn)	0												
C-Comercialización (tn)	0												
MÁLAGA													
A-Siembra (ha)	0												
B-Recolección (tn)	0												
C-Comercialización (tn)	0												
SEVILLA													
A-Siembra (ha)	0												
B-Recolección (tn)	0												
C-Comercialización (tn)	0												
ANDALUCÍA													
A-Siembra (ha)	0												
B-Recolección (tn)	0												
C-Comercialización (tn)	0												
LAS PALMAS													
A-Siembra (ha)	0												
B-Recolección (tn)	0												
C-Comercialización (tn)	0												
SANTA CRUZ DE TENERIFE													
A-Siembra (ha)	0												
B-Recolección (tn)	0												
C-Comercialización (tn)	0												
CANARIAS													
A-Siembra (ha)	0												
B-Recolección (tn)	0												
C-Comercialización (tn)	0												
TOTAL NACIONAL													
A-Siembra (ha)	938			1		40	59						
B-Recolección (tn)	30.734							10	36	40	14		
C-Comercialización (tn)	30.734							9	36	40	15		

PIMIENTO

PARA CONSERVA

Siembra, recolección y comercialización



[Volver a Contenido](#)

FRESA Y FRESÓN

PROVINCIA Y COM. AUTÓNOMA	DATO	MES											
		Ene.	Feb.	Mar.	Abr.	May	Jun.	Jul.	Ago.	Sep.	Oct.	Nov	Dic.
A CORUÑA													
A-Siembra (ha)	30		25	75									
B-Recolección (tn)	772				10	25	25	25	15				
C-Comercialización (tn)	371				10	25	25	25	15				
LUGO													
A-Siembra (ha)	50		25	75									
B-Recolección (tn)	1.221				20	30	30	10	10				
C-Comercialización (tn)	614				20	30	30	10	10				
OURENSE													
A-Siembra (ha)	8		50	50									
B-Recolección (tn)	190				20	30	30	10	10				
C-Comercialización (tn)	93				20	30	30	10	10				
PONTEVEDRA													
A-Siembra (ha)	20		50	50									
B-Recolección (tn)	505				10	20	25	25	20				
C-Comercialización (tn)	244				10	20	25	25	20				
GALICIA													
A-Siembra (ha)	108		31	69									
B-Recolección (tn)	2.688				15	27	28	17	13				
C-Comercialización (tn)	1.322				15	27	28	17	13				
PRINCIPADO DE ASTURIAS													
A-Siembra (ha)	4			20	50	30							
B-Recolección (tn)	24						10	25	25	25	15		
C-Comercialización (tn)	18						10	25	25	25	15		
CANTABRIA													
A-Siembra (ha)	6						30	40	30				
B-Recolección (tn)	67				25	70	5						
C-Comercialización (tn)	67				25	70	5						
ÁLAVA													
A-Siembra (ha)	1						2	2		26	50	20	
B-Recolección (tn)	6				10	60	25	5					
C-Comercialización (tn)	6				10	60	25	5					
GUIPÚZCOA													
A-Siembra (ha)	0												
B-Recolección (tn)	0												
C-Comercialización (tn)	0												
VIZCAYA													
A-Siembra (ha)	2						2	2		26	50	20	
B-Recolección (tn)	10				10	60	25	5					
C-Comercialización (tn)	8				10	60	25	5					
PAÍS VASCO													
A-Siembra (ha)	3						2	2		26	50	20	
B-Recolección (tn)	16				10	60	25	5					
C-Comercialización (tn)	14				10	60	25	5					

F R E S A Y F R E S Ó N

PROVINCIA Y COM. AUTÓNOMA	DATO	MES											
		Ene.	Feb.	Mar.	Abr.	May	Jun.	Jul.	Ago.	Sep.	Oct.	Nov	Dic.
COMUNIDAD FORAL DE NAVARRA													
A-Siembra (ha)	1			100									
B-Recolección (tn)	3					25	75						
C-Comercialización (tn)	3					25	75						
LA RIOJA													
A-Siembra (ha)	1			80	20								
B-Recolección (tn)	3					10	20	25	25	15	5		
C-Comercialización (tn)	1					10	20	25	25	15	5		
HUESCA													
A-Siembra (ha)	7			95	5								
B-Recolección (tn)	168					15	30	45	10				
C-Comercialización (tn)	168					15	30	45	10				
TERUEL													
A-Siembra (ha)	0												
B-Recolección (tn)	0												
C-Comercialización (tn)	0												
ZARAGOZA													
A-Siembra (ha)	0												
B-Recolección (tn)	0												
C-Comercialización (tn)	0												
ARAGÓN													
A-Siembra (ha)	7			95	5								
B-Recolección (tn)	168					15	30	45	10				
C-Comercialización (tn)	168					15	30	45	10				
BARCELONA													
A-Siembra (ha)	57						5	20	25	20	20	10	
B-Recolección (tn)	1.895			10	20	20	20	15	10	5			
C-Comercialización (tn)	1.886			10	20	20	20	15	10	5			
GIRONA													
A-Siembra (ha)	19	10	70	20									
B-Recolección (tn)	621				5	15	60	15	5				
C-Comercialización (tn)	620				5	15	60	15	5				
LLEIDA													
A-Siembra (ha)	3		70	30									
B-Recolección (tn)	37					10	50	30	10				
C-Comercialización (tn)	15					10	50	30	10				
TARRAGONA													
A-Siembra (ha)	1	30	30	30									10
B-Recolección (tn)	25			25	25	30	20						
C-Comercialización (tn)	25			25	25	30	20						
CATALUÑA													
A-Siembra (ha)	80	3	20	6			4	14	18	14	14	7	
B-Recolección (tn)	2.578			8	16	19	29	15	9	4			
C-Comercialización (tn)	2.546			8	16	19	29	15	9	4			
ILLES BALEARES													
A-Siembra (ha)	27		20	50	30								
B-Recolección (tn)	304			15	40	25	20						
C-Comercialización (tn)	304			15	40	25	20						
ÁVILA													
A-Siembra (ha)	17			50	50								
B-Recolección (tn)	288						15	20	20	15	15	15	
C-Comercialización (tn)	286						15	20	20	15	15	15	
BURGOS													
A-Siembra (ha)	0												
B-Recolección (tn)	0												
C-Comercialización (tn)	0												

F R E S A Y F R E S Ó N

PROVINCIA Y COM. AUTÓNOMA	DATO	MES											
		Ene.	Feb.	Mar.	Abr.	May	Jun.	Jul.	Ago.	Sep.	Oct.	Nov	Dic.
LEÓN													
A-Siembra (ha)	0												
B-Recolección (tn)	0												
C-Comercialización (tn)	0												
PALENCIA													
A-Siembra (ha)	0												
B-Recolección (tn)	0												
C-Comercialización (tn)	0												
SALAMANCA													
A-Siembra (ha)	4			30	40	30							
B-Recolección (tn)	45						30	40	30				
C-Comercialización (tn)	36						30	40	30				
SEGOVIA													
A-Siembra (ha)	56					100							
B-Recolección (tn)	972							30	60	10			
C-Comercialización (tn)	972							30	60	10			
SORIA													
A-Siembra (ha)	5				100								
B-Recolección (tn)	126							40	60				
C-Comercialización (tn)	126							40	60				
VALLADOLID													
A-Siembra (ha)	0												
B-Recolección (tn)	0												
C-Comercialización (tn)	0												
ZAMORA													
A-Siembra (ha)	0												
B-Recolección (tn)	0												
C-Comercialización (tn)	0												
CASTILLA Y LEÓN													
A-Siembra (ha)	82			12	12	8	68						
B-Recolección (tn)	1.431						3	5	29	50	10	3	
C-Comercialización (tn)	1.420						3	5	29	50	10	3	
COMUNIDAD DE MADRID													
A-Siembra (ha)													
B-Recolección (tn)													
C-Comercialización (tn)													
ALBACETE													
A-Siembra (ha)	0												
B-Recolección (tn)	0												
C-Comercialización (tn)	0												
CIUDAD REAL													
A-Siembra (ha)	0												
B-Recolección (tn)	0												
C-Comercialización (tn)	0												
CUENCA													
A-Siembra (ha)	0												
B-Recolección (tn)	0												
C-Comercialización (tn)	0												
GUADALAJARA													
A-Siembra (ha)	0												
B-Recolección (tn)	0												
C-Comercialización (tn)	0												
TOLEDO													
A-Siembra (ha)	0												
B-Recolección (tn)	0												
C-Comercialización (tn)	0												

F R E S A Y F R E S Ó N

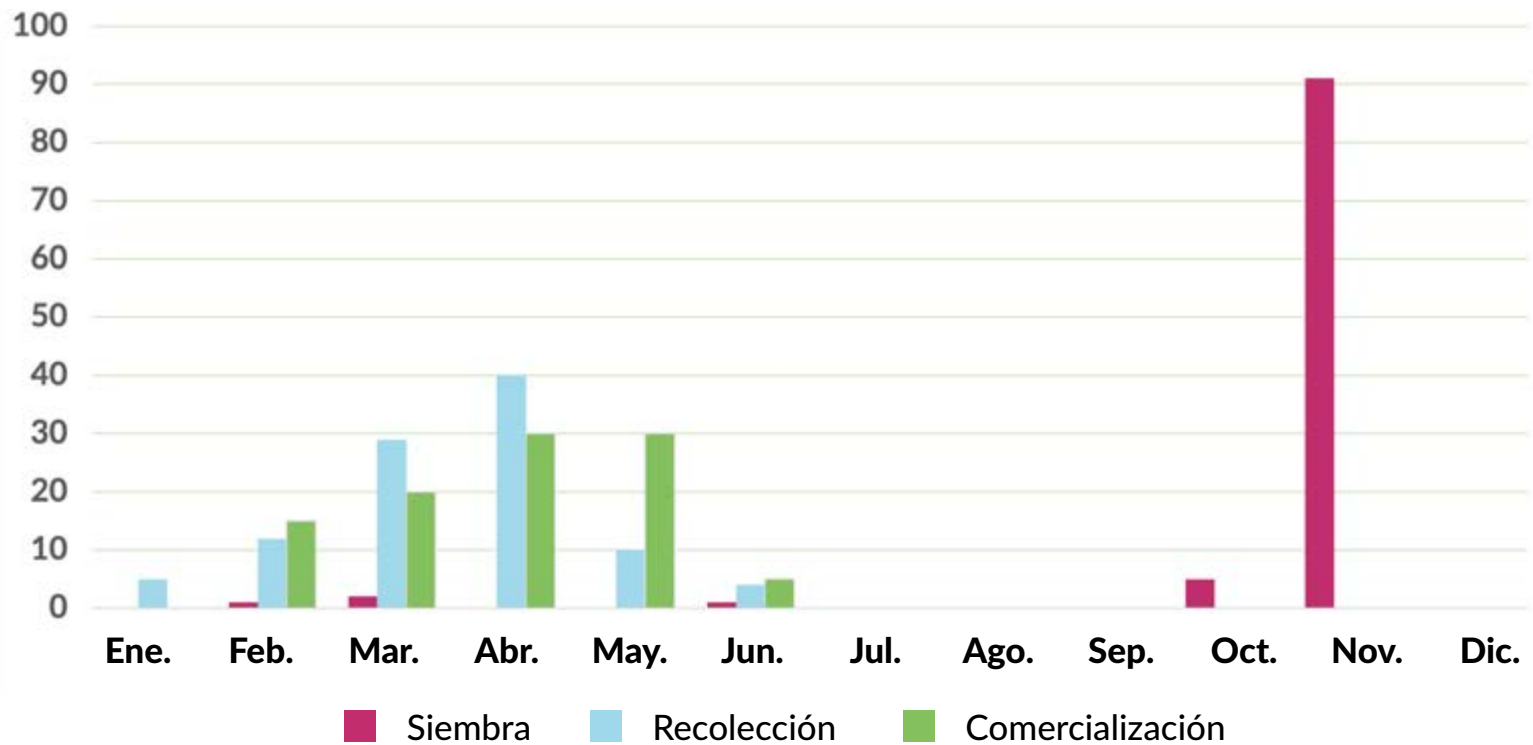
PROVINCIA Y COM. AUTÓNOMA	DATO	MES											
		Ene.	Feb.	Mar.	Abr.	May	Jun.	Jul.	Ago.	Sep.	Oct.	Nov	Dic.
CASTILLA - LA MANCHA													
A-Siembra (ha)	0												
B-Recolección (tn)	0												
C-Comercialización (tn)	0												
ALICANTE													
A-Siembra (ha)	0												
B-Recolección (tn)	0												
C-Comercialización (tn)	0												
CASTELLÓN													
A-Siembra (ha)	3							25	70	5			
B-Recolección (tn)	78	5	10	30	35	15	5						
C-Comercialización (tn)	70	5	10	30	35	15	5						
VALENCIA													
A-Siembra (ha)	4								20	60	20		
B-Recolección (tn)	117			40	40	20							
C-Comercialización (tn)	115			40	40	20							
COMUNITAT VALENCIANA													
A-Siembra (ha)	7							11	42	36	11		
B-Recolección (tn)	195	2	4	36	38	18	2						
C-Comercialización (tn)	185	2	4	36	38	18	2						
REGIÓN DE MURCIA													
A-Siembra (ha)	1							5	65	30			
B-Recolección (tn)	15		10	20	30	30	10						
C-Comercialización (tn)	15		10	20	30	30	10						
BADAJOS													
A-Siembra (ha)	2		50	50									
B-Recolección (tn)	80				25	50	25						
C-Comercialización (tn)	80				25	50	25						
CÁCERES													
A-Siembra (ha)	7		50	50									
B-Recolección (tn)	103				25	50	25						
C-Comercialización (tn)	103				25	50	25						
EXTREMADURA													
A-Siembra (ha)	9		50	50									
B-Recolección (tn)	183				25	50	25						
C-Comercialización (tn)	183				25	50	25						
ALMERÍA													
A-Siembra (ha)	4										5	95	
B-Recolección (tn)	144	5	12	30	40	10	3						
C-Comercialización (tn)	137		15	20	30	30	5						
CÁDIZ													
A-Siembra (ha)	13									35	40	25	
B-Recolección (tn)	385	15	30	35	10	10							
C-Comercialización (tn)	299	15	30	35	10	10							
CÓRDOBA													
A-Siembra (ha)	0												
B-Recolección (tn)	0												
C-Comercialización (tn)	0												
GRANADA													
A-Siembra (ha)	23										5	95	
B-Recolección (tn)	266	5	12	30	40	10	3						
C-Comercialización (tn)	263		15	20	30	30	5						
HUELVA													
A-Siembra (ha)	6.855										5	95	
B-Recolección (tn)	345.601	5	12	30	40	10	3						
C-Comercialización (tn)	345.601		15	20	30	30	5						

F R E S A Y F R E S Ó N

PROVINCIA Y COM. AUTÓNOMA	DATO	MES											
		Ene.	Feb.	Mar.	Abr.	May	Jun.	Jul.	Ago.	Sep.	Oct.	Nov	Dic.
JAÉN													
A-Siembra (ha)	6										5	95	
B-Recolección (tn)	43	5	12	30	40	10	3						
C-Comercialización (tn)	42		15	20	30	30	5						
MÁLAGA													
A-Siembra (ha)	8										5	95	
B-Recolección (tn)	83	5	12	30	40	10	3						
C-Comercialización (tn)	83		15	20	30	30	5						
SEVILLA													
A-Siembra (ha)	6									35	40	25	
B-Recolección (tn)	193	15	30	35	10	10							
C-Comercialización (tn)	193	15	30	35	10	10							
ANDALUCÍA													
A-Siembra (ha)	6.915										5	95	
B-Recolección (tn)	346.715	5	12	30	40	10	3						
C-Comercialización (tn)	346.618		15	20	30	30	5						
LAS PALMAS													
A-Siembra (ha)	33					14	25	5			46	10	
B-Recolección (tn)	1.247	7	8	15	12	19	18	9	8	1	1	1	1
C-Comercialización (tn)	1.247	7	8	15	12	19	18	9	8	1	1	1	1
SANTA CRUZ DE TENERIFE													
A-Siembra (ha)	31					14	25	5			46	10	
B-Recolección (tn)	897	7	10	16	13	13	17	8	5	3	3	2	3
C-Comercialización (tn)	884	7	10	16	13	13	17	8	5	3	3	2	3
CANARIAS													
A-Siembra (ha)	64					14	25	5			46	10	
B-Recolección (tn)	2.144	7	9	15	12	16	18	9	7	2	2	1	2
C-Comercialización (tn)	2.131	7	9	15	12	17	17	9	7	2	2	1	2
TOTAL NACIONAL													
A-Siembra (ha)	7.315		1	2			1				5	91	
B-Recolección (tn)	356.534	5	12	29	40	10	4						
C-Comercialización (tn)	354.995		15	20	30	30	5						

FRESA Y FRESÓN

Siembra, recolección y comercialización



[Volver a Contenido](#)

ALCACHOFA

PROVINCIA Y COM. AUTÓNOMA	DATO	MES											
		Ene.	Feb.	Mar.	Abr.	May	Jun.	Jul.	Ago.	Sep.	Oct.	Nov	Dic.
A CORUÑA													
A-Siembra (ha)	0												
B-Recolección (tn)	0												
C-Comercialización (tn)	0												
LUGO													
A-Siembra (ha)	0												
B-Recolección (tn)	0												
C-Comercialización (tn)	0												
OURENSE													
A-Siembra (ha)	0												
B-Recolección (tn)	0												
C-Comercialización (tn)	0												
PONTEVEDRA													
A-Siembra (ha)	0												
B-Recolección (tn)	0												
C-Comercialización (tn)	0												
GALICIA													
A-Siembra (ha)	0												
B-Recolección (tn)	0												
C-Comercialización (tn)	0												
PRINCIPADO DE ASTURIAS													
A-Siembra (ha)	1					20	30	30	20				
B-Recolección (tn)	10				35	45	20						
C-Comercialización (tn)	9				35	40	25						
CANTABRIA													
A-Siembra (ha)	0												
B-Recolección (tn)	0												
C-Comercialización (tn)	0												
ÁLAVA													
A-Siembra (ha)	1							5	90	5			
B-Recolección (tn)	11			10	55	30	5						
C-Comercialización (tn)	11			10	55	30	5						
GUIPÚZCOA													
A-Siembra (ha)	0												
B-Recolección (tn)	0												
C-Comercialización (tn)	0												
VIZCAYA													
A-Siembra (ha)	0												
B-Recolección (tn)	0												
C-Comercialización (tn)	0												
PAÍS VASCO													
A-Siembra (ha)	1							5	90	5			
B-Recolección (tn)	11			10	55	30	5						
C-Comercialización (tn)	11			10	55	30	5						

ALCACHOFA

PROVINCIA Y COM. AUTÓNOMA	DATO	MES											
		Ene.	Feb.	Mar.	Abr.	May	Jun.	Jul.	Ago.	Sep.	Oct.	Nov	Dic.
COMUNIDAD FORAL DE NAVARRA													
A-Siembra (ha)	1.070							50	50				
B-Recolección (tn)	14.443	5	5	15	25	25	10			5	5	5	
C-Comercialización (tn)	14.393	5	5	15	25	25	10			5	5	5	
LA RIOJA													
A-Siembra (ha)	182							10	90				
B-Recolección (tn)	2.433	1	4	10	30	35	10			1	3	4	2
C-Comercialización (tn)	2.375	1	4	10	30	35	10			1	3	4	2
HUESCA													
A-Siembra (ha)	3							80	20				
B-Recolección (tn)	39			10	30	40	10			5	5		
C-Comercialización (tn)	39			10	30	40	10			5	5		
TERUEL													
A-Siembra (ha)	0												
B-Recolección (tn)	0												
C-Comercialización (tn)	0												
ZARAGOZA													
A-Siembra (ha)	27							80	20				
B-Recolección (tn)	678			10	30	30	10			10	10		
C-Comercialización (tn)	678			10	30	30	10			10	10		
ARAGÓN													
A-Siembra (ha)	30							80	20				
B-Recolección (tn)	717			10	30	30	10			10	10		
C-Comercialización (tn)	717			10	30	30	10			10	10		
BARCELONA													
A-Siembra (ha)	291							20	70	10			
B-Recolección (tn)	3.780	10	20	30	20	10							10
C-Comercialización (tn)	3.696	10	20	30	20	10							10
GIRONA													
A-Siembra (ha)	23							10	70	20			
B-Recolección (tn)	228	20	20	20	10							10	20
C-Comercialización (tn)	227	20	20	20	10							10	20
LLEIDA													
A-Siembra (ha)	10								60	40			
B-Recolección (tn)	116	20	20	20	10							10	20
C-Comercialización (tn)	51	20	20	20	10							10	20
TARRAGONA													
A-Siembra (ha)	465							50	50				
B-Recolección (tn)	6.966	15	15	10	10							25	25
C-Comercialización (tn)	6.949	15	15	10	10							25	25
CATALUÑA													
A-Siembra (ha)	789							37	58	5			
B-Recolección (tn)	11.090	13	17	17	13	3						16	21
C-Comercialización (tn)	10.923	13	17	17	13	3						16	21
ILLES BALEARES													
A-Siembra (ha)	123			50	50								
B-Recolección (tn)	1.160							25	25	20	20	10	
C-Comercialización (tn)	1.160	20	20	20	10							10	20
ÁVILA													
A-Siembra (ha)	0												
B-Recolección (tn)	0												
C-Comercialización (tn)	0												
BURGOS													
A-Siembra (ha)	1			20	80								
B-Recolección (tn)	15					10	40	40	10				
C-Comercialización (tn)	14					10	40	40	10				

ALCACHOFA

PROVINCIA Y COM. AUTÓNOMA	DATO	MES											
		Ene.	Feb.	Mar.	Abr.	May	Jun.	Jul.	Ago.	Sep.	Oct.	Nov	Dic.
LEÓN													
A-Siembra (ha)	2				25	25	25	25					
B-Recolección (tn)	22								25	25	25	25	
C-Comercialización (tn)	22								25	25	25	25	
PALENCIA													
A-Siembra (ha)	0												
B-Recolección (tn)	0												
C-Comercialización (tn)	0												
SALAMANCA													
A-Siembra (ha)	0												
B-Recolección (tn)	0												
C-Comercialización (tn)	0												
SEGOVIA													
A-Siembra (ha)	5					80	20						
B-Recolección (tn)	50								80	20			
C-Comercialización (tn)	50								80	20			
SORIA													
A-Siembra (ha)	4					60	40						
B-Recolección (tn)	17								60	40			
C-Comercialización (tn)	17								60	40			
VALLADOLID													
A-Siembra (ha)	0												
B-Recolección (tn)	0												
C-Comercialización (tn)	0												
ZAMORA													
A-Siembra (ha)	0												
B-Recolección (tn)	0												
C-Comercialización (tn)	0												
CASTILLA Y LEÓN													
A-Siembra (ha)	12			2	11	57	26	4					
B-Recolección (tn)	104					1	6	6	1	55	21	5	5
C-Comercialización (tn)	103					1	5	5	1	55	23	5	5
COMUNIDAD DE MADRID													
A-Siembra (ha)	25									50	50		
B-Recolección (tn)	323		10	30	40	20							
C-Comercialización (tn)	300			15	65	20							
ALBACETE													
A-Siembra (ha)	221						20	60	20				
B-Recolección (tn)	2.742				20	50	10			10	10		
C-Comercialización (tn)	2.739				20	50	10			10	10		
CIUDAD REAL													
A-Siembra (ha)	11						20	80					
B-Recolección (tn)	110			20	60	20							
C-Comercialización (tn)	109			10	60	20	10						
CUENCA													
A-Siembra (ha)	0												
B-Recolección (tn)	0												
C-Comercialización (tn)	0												
GUADALAJARA													
A-Siembra (ha)	7			25	25	25	25						
B-Recolección (tn)	111	25	25	25									25
C-Comercialización (tn)	110	25	25	25									25
TOLEDO													
A-Siembra (ha)	20						100						
B-Recolección (tn)	213				10	50	40						
C-Comercialización (tn)	210					50	40	10					

ALCACHOFA

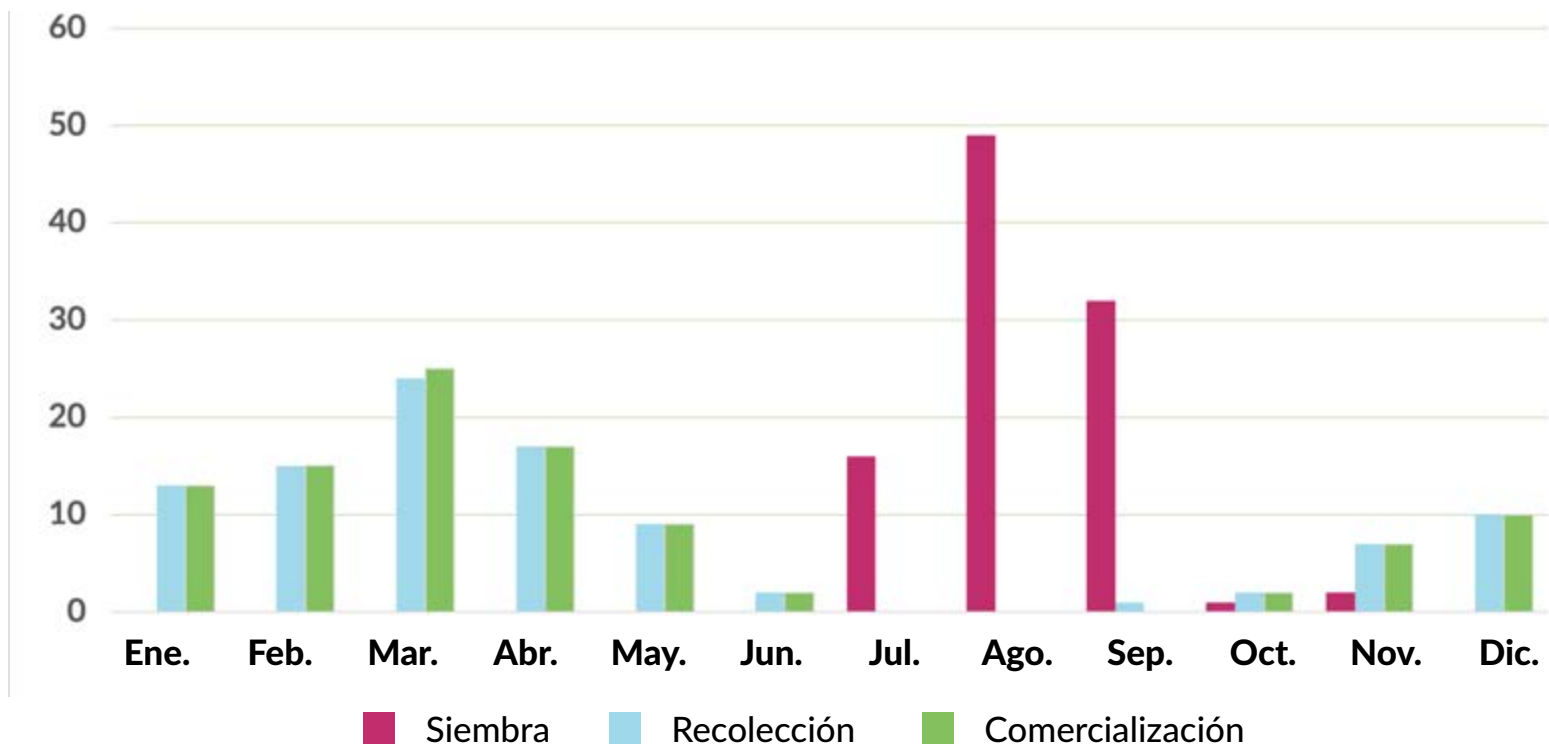
PROVINCIA Y COM. AUTÓNOMA	DATO	MES											
		Ene.	Feb.	Mar.	Abr.	May	Jun.	Jul.	Ago.	Sep.	Oct.	Nov	Dic.
CASTILLA - LA MANCHA													
A-Siembra (ha)	259			1	1	1	26	54	17				
B-Recolección (tn)	3.176	1	1	2	20	46	11			9	9	1	
C-Comercialización (tn)	3.168	1	1	1	19	46	12	1		9	9	1	
ALICANTE													
A-Siembra (ha)	1.987							35	60	5			
B-Recolección (tn)	29.413	10	15	15	20	10	5			5	10	10	
C-Comercialización (tn)	26.235	10	15	15	20	10	5			5	10	10	
CASTELLÓN													
A-Siembra (ha)	988							30	50	20			
B-Recolección (tn)	15.889	10	15	20	30	10					5	10	
C-Comercialización (tn)	14.234	10	15	20	30	10					5	10	
VALENCIA													
A-Siembra (ha)	995								30	70			
B-Recolección (tn)	14.772	20	15	15	15	10					10	15	
C-Comercialización (tn)	14.477	20	15	15	15	10					10	15	
COMUNITAT VALENCIANA													
A-Siembra (ha)	3.970							25	50	25			
B-Recolección (tn)	60.074	12	15	17	22	10	2			2	9	11	
C-Comercialización (tn)	54.946	13	15	16	22	10	2			2	9	11	
REGIÓN DE MURCIA													
A-Siembra (ha)	7.245							5	50	45			
B-Recolección (tn)	95.188	15	15	35	15	5					5	10	
C-Comercialización (tn)	95.188	15	15	35	15	5					5	10	
BADAJOS													
A-Siembra (ha)	0												
B-Recolección (tn)	0												
C-Comercialización (tn)	0												
CÁCERES													
A-Siembra (ha)	0												
B-Recolección (tn)	0												
C-Comercialización (tn)	0												
EXTREMADURA													
A-Siembra (ha)	0												
B-Recolección (tn)	0												
C-Comercialización (tn)	0												
ALMERÍA													
A-Siembra (ha)	242								30	70			
B-Recolección (tn)	2.833	19	15	25	15						10	16	
C-Comercialización (tn)	2.699	19	15	25	15						10	16	
CÁDIZ													
A-Siembra (ha)	176										25	60	15
B-Recolección (tn)	3.223	10	45	35	10								
C-Comercialización (tn)	2.508	10	45	35	10								
CÓRDOBA													
A-Siembra (ha)	82									15	25	45	15
B-Recolección (tn)	1.109	20									40	40	
C-Comercialización (tn)	1.037	20									40	40	
GRANADA													
A-Siembra (ha)	799							20	60	20			
B-Recolección (tn)	9.553	8	10	19	15	10			10	10	10	8	
C-Comercialización (tn)	9.362	8	10	19	15	10			10	10	10	8	
HUELVA													
A-Siembra (ha)	17							10	60	30			
B-Recolección (tn)	216	5	15	25	25	20					5	5	
C-Comercialización (tn)	184	5	15	25	25	20					5	5	

ALCACHOFA

PROVINCIA Y COM. AUTÓNOMA	DATO	MES											
		Ene.	Feb.	Mar.	Abr.	May	Jun.	Jul.	Ago.	Sep.	Oct.	Nov	Dic.
JAÉN													
A-Siembra (ha)	49								30	40	30		
B-Recolección (tn)	578		10	20	30	30	10						
C-Comercialización (tn)	544		10	20	30	30	10						
MÁLAGA													
A-Siembra (ha)	315							40	60				
B-Recolección (tn)	5.400	15	25	30	5	5					5	15	
C-Comercialización (tn)	5.400	15	25	30	5	5					5	15	
SEVILLA													
A-Siembra (ha)	183									25	60	15	
B-Recolección (tn)	2.704	10	45	35	10								
C-Comercialización (tn)	2.704	10	45	35	10								
ANDALUCÍA													
A-Siembra (ha)	1.863							9	36	30	7	14	4
B-Recolección (tn)	25.616	11	21	24	12	6			4	4	8	10	
C-Comercialización (tn)	24.438	11	21	25	11	6			4	4	8	10	
LAS PALMAS													
A-Siembra (ha)	1							10	60	30			
B-Recolección (tn)	25		3	36	61								
C-Comercialización (tn)	25		3	36	61								
SANTA CRUZ DE TENERIFE													
A-Siembra (ha)	10							10	60	30			
B-Recolección (tn)	23		3	36	61								
C-Comercialización (tn)	22		3	36	61								
CANARIAS													
A-Siembra (ha)	11							10	60	30			
B-Recolección (tn)	48		3	36	61								
C-Comercialización (tn)	47		3	36	61								
TOTAL NACIONAL													
A-Siembra (ha)	15.581							16	49	32	1	2	
B-Recolección (tn)	214.393	13	15	24	17	9	2		1	2	7	10	
C-Comercialización (tn)	207.778	13	15	25	17	9	2				2	7	10

ALCACHOFA

Siembra, recolección y comercialización



[Volver a Contenido](#)

B R Ó C O L I

PROVINCIA Y COM. AUTÓNOMA	DATO	MES											
		Ene.	Feb.	Mar.	Abr.	May	Jun.	Jul.	Ago.	Sep.	Oct.	Nov	Dic.
A CORUÑA													
A-Siembra (ha)	5							40	40	20			
B-Recolección (tn)	120	25	25									25	25
C-Comercialización (tn)	96	25	25									25	25
LUGO													
A-Siembra (ha)	0												
B-Recolección (tn)	0												
C-Comercialización (tn)	0												
OURENSE													
A-Siembra (ha)	5						50	50					
B-Recolección (tn)	130	25	25								25	25	
C-Comercialización (tn)	78	25	25								25	25	
PONTEVEDRA													
A-Siembra (ha)	0												
B-Recolección (tn)	0												
C-Comercialización (tn)	0												
GALICIA													
A-Siembra (ha)	10						25	45	20	10			
B-Recolección (tn)	250	25	25								25	25	
C-Comercialización (tn)	174	25	25								25	25	
PRINCIPADO DE ASTURIAS													
A-Siembra (ha)	1					5	5	20	30	30	10		
B-Recolección (tn)	15	20	20	5							10	20	25
C-Comercialización (tn)	10	20	20	5							10	20	25
CANTABRIA													
A-Siembra (ha)	0												
B-Recolección (tn)	0												
C-Comercialización (tn)	0												
ÁLAVA													
A-Siembra (ha)	49						30	60	10				
B-Recolección (tn)	637	35	20	5							10	30	
C-Comercialización (tn)	637	35	20	5							10	30	
GUIPÚZCOA													
A-Siembra (ha)	0												
B-Recolección (tn)	0												
C-Comercialización (tn)	0												
VIZCAYA													
A-Siembra (ha)	0												
B-Recolección (tn)	0												
C-Comercialización (tn)	0												
PAÍS VASCO													
A-Siembra (ha)	49						30	60	10				
B-Recolección (tn)	637	35	20	5							10	30	
C-Comercialización (tn)	637	35	20	5							10	30	

B R Ó C O L I

PROVINCIA Y COM. AUTÓNOMA	DATO	MES											
		Ene.	Feb.	Mar.	Abr.	May	Jun.	Jul.	Ago.	Sep.	Oct.	Nov	Dic.
COMUNIDAD FORAL DE NAVARRA													
A-Siembra (ha)	5.300	1	10	10	10	5	1	5	25	25	5	2	1
B-Recolección (tn)	72.995	15	15	10	10	10	10	5			5	10	10
C-Comercialización (tn)	72.963	15	15	10	10	10	10	5			5	10	10
LA RIOJA													
A-Siembra (ha)	183		5	8	11	11	11	9	17	15	10	3	
B-Recolección (tn)	2.502	9	9	4	2	7	8	18	8	5	9	11	10
C-Comercialización (tn)	2.457	9	9	4	2	7	8	18	8	5	9	11	10
HUESCA													
A-Siembra (ha)	0												
B-Recolección (tn)	0												
C-Comercialización (tn)	0												
TERUEL													
A-Siembra (ha)	0												
B-Recolección (tn)	0												
C-Comercialización (tn)	0												
ZARAGOZA													
A-Siembra (ha)	1.300							50	50				
B-Recolección (tn)	33.200											50	50
C-Comercialización (tn)	33.200											50	50
ARAGÓN													
A-Siembra (ha)	1.300							50	50				
B-Recolección (tn)	33.200											50	50
C-Comercialización (tn)	33.200											50	50
BARCELONA													
A-Siembra (ha)	55							25	40	25	10		
B-Recolección (tn)	1.017	10	15	25	10	5					10	10	15
C-Comercialización (tn)	1.007	10	15	25	10	5					10	10	15
GIRONA													
A-Siembra (ha)	9							80	20				
B-Recolección (tn)	202	20	10										70
C-Comercialización (tn)	202	20	20										60
LLEIDA													
A-Siembra (ha)	5							60	40				
B-Recolección (tn)	116	30	10										60
C-Comercialización (tn)	45	30	20										50
TARRAGONA													
A-Siembra (ha)	28							50	50				
B-Recolección (tn)	561	40	20										40
C-Comercialización (tn)	560	40	20										40
CATALUÑA													
A-Siembra (ha)	97							39	41	14	6		
B-Recolección (tn)	1.896	21	16	13	5	3					5	5	32
C-Comercialización (tn)	1.814	21	16	14	6	3					6	6	28
ILLES BALEARES													
A-Siembra (ha)	52							25	25	25	25		
B-Recolección (tn)	809	20	20								20	20	20
C-Comercialización (tn)	809	20	20	10							10	20	20
ÁVILA													
A-Siembra (ha)	0												
B-Recolección (tn)	0												
C-Comercialización (tn)	0												
BURGOS													
A-Siembra (ha)	10				20	20	15	15	15	15			
B-Recolección (tn)	150	5	5					20	20	15	15	10	10
C-Comercialización (tn)	148	5	5					20	20	15	15	10	10

B R Ó C O L I

PROVINCIA Y COM. AUTÓNOMA	DATO	MES											
		Ene.	Feb.	Mar.	Abr.	May	Jun.	Jul.	Ago.	Sep.	Oct.	Nov	Dic.
LEÓN													
A-Siembra (ha)	32				25	25	25	25					
B-Recolección (tn)	480								25	25	25	25	
C-Comercialización (tn)	469								25	25	25	25	
PALENCIA													
A-Siembra (ha)	0												
B-Recolección (tn)	0												
C-Comercialización (tn)	0												
SALAMANCA													
A-Siembra (ha)	0												
B-Recolección (tn)	0												
C-Comercialización (tn)	0												
SEGOVIA													
A-Siembra (ha)	17					80	20						
B-Recolección (tn)	306								60	40			
C-Comercialización (tn)	306								60	40			
SORIA													
A-Siembra (ha)	9					50	50						
B-Recolección (tn)	93								40	60			
C-Comercialización (tn)	93								40	60			
VALLADOLID													
A-Siembra (ha)	1		6	6	6	6	6	35	35				
B-Recolección (tn)	20	10	10	10	10			10	10	10	10	10	10
C-Comercialización (tn)	20	10	10	10	10			10	10	10	10	10	10
ZAMORA													
A-Siembra (ha)	0												
B-Recolección (tn)	0												
C-Comercialización (tn)	0												
CASTILLA Y LEÓN													
A-Siembra (ha)	69				15	41	25	14	3	2			
B-Recolección (tn)	1.049	1	1					3	7	37	25	13	13
C-Comercialización (tn)	1.036	1	1					3	7	37	25	13	13
COMUNIDAD DE MADRID													
A-Siembra (ha)													
B-Recolección (tn)													
C-Comercialización (tn)													
ALBACETE													
A-Siembra (ha)	1.967		5	20	25			5	25	20			
B-Recolección (tn)	28.730	20				25	25				10	20	
C-Comercialización (tn)	28.705	20				25	25				10	20	
CIUDAD REAL													
A-Siembra (ha)	66								20	50	30		
B-Recolección (tn)	813	20	10								30	40	
C-Comercialización (tn)	788	30	10	10							20	30	
CUENCA													
A-Siembra (ha)	0												
B-Recolección (tn)	0												
C-Comercialización (tn)	0												
GUADALAJARA													
A-Siembra (ha)	0												
B-Recolección (tn)	0												
C-Comercialización (tn)	0												
TOLEDO													
A-Siembra (ha)	9							15	50	30	5		
B-Recolección (tn)	115	15	10	10							40	25	
C-Comercialización (tn)	114	15	10	10							40	25	

B R Ó C O L I

PROVINCIA Y COM. AUTÓNOMA	DATO	MES											
		Ene.	Feb.	Mar.	Abr.	May	Jun.	Jul.	Ago.	Sep.	Oct.	Nov	Dic.
CASTILLA - LA MANCHA													
A-Siembra (ha)	2.042		5	19	24			5	24	20	2	1	
B-Recolección (tn)	29.658	20				24	24					11	21
C-Comercialización (tn)	29.607	20				25	25					10	20
ALICANTE													
A-Siembra (ha)	2.119	10	10	10					30	15	10	10	5
B-Recolección (tn)	43.890	20	10	10	5	5					5	15	30
C-Comercialización (tn)	42.826	20	10	10	10	5						15	30
CASTELLÓN													
A-Siembra (ha)	67									30	70		
B-Recolección (tn)	1.416	10										20	70
C-Comercialización (tn)	1.365	10										20	70
VALENCIA													
A-Siembra (ha)	0												
B-Recolección (tn)	0												
C-Comercialización (tn)	0												
COMUNITAT VALENCIANA													
A-Siembra (ha)	2.186	10	10	10					28	15	12	10	5
B-Recolección (tn)	45.306	20	10	10	5	5					5	15	30
C-Comercialización (tn)	44.191	20	10	10	10	5						15	30
REGIÓN DE MURCIA													
A-Siembra (ha)	11.650	10	15	5						15	25	15	15
B-Recolección (tn)	208.114	10	25	15	5							15	30
C-Comercialización (tn)	208.114	10	20	15	5	5						10	35
BADAJOS													
A-Siembra (ha)	2.364			15	15				20	30	20		
B-Recolección (tn)	29.643	15	15	5		15	15				10	10	15
C-Comercialización (tn)	29.643	15	15	5		15	15				10	10	15
CÁCERES													
A-Siembra (ha)	2								20	50	30		
B-Recolección (tn)	26	20	20	10							10	20	20
C-Comercialización (tn)	26	20	20	10							10	20	20
EXTREMADURA													
A-Siembra (ha)	2.366			15	15				20	30	20		
B-Recolección (tn)	29.669	15	15	5		15	15				10	10	15
C-Comercialización (tn)	29.669	15	15	5		15	15				10	10	15
ALMERÍA													
A-Siembra (ha)	459	27	19							30	24		
B-Recolección (tn)	11.688	36	5		24	15						7	13
C-Comercialización (tn)	11.048	36	5		24	15						7	13
CÁDIZ													
A-Siembra (ha)	388								10	30	30	20	10
B-Recolección (tn)	17.659	20	20	20	10							10	20
C-Comercialización (tn)	13.789	20	20	20	10							10	20
CÓRDOBA													
A-Siembra (ha)	0												
B-Recolección (tn)	0												
C-Comercialización (tn)	0												
GRANADA													
A-Siembra (ha)	1.188		27	17	1	1	1	1	1	1	28	22	
B-Recolección (tn)	22.488	36	4	1	24	14	1				1	6	13
C-Comercialización (tn)	21.198	36	4	1	24	14	1				1	6	13
HUELVA													
A-Siembra (ha)	4									60	40		
B-Recolección (tn)	72	55											45
C-Comercialización (tn)	62	45	10										45

B R Ó C O L I

PROVINCIA Y COM. AUTÓNOMA	DATO	MES											
		Ene.	Feb.	Mar.	Abr.	May	Jun.	Jul.	Ago.	Sep.	Oct.	Nov	Dic.
JAÉN													
A-Siembra (ha)	0												
B-Recolección (tn)	0												
C-Comercialización (tn)	0												
MÁLAGA													
A-Siembra (ha)	0												
B-Recolección (tn)	0												
C-Comercialización (tn)	0												
SEVILLA													
A-Siembra (ha)	50								10	30	30	20	10
B-Recolección (tn)	603	20	20	20	10							10	20
C-Comercialización (tn)	603	20	20	20	10							10	20
ANDALUCÍA													
A-Siembra (ha)	2.089	6	19	9	1	1	1	1	3	13	27	17	2
B-Recolección (tn)	52.510	31	10	7	20	9						8	15
C-Comercialización (tn)	46.700	31	10	7	20	10						7	15
LAS PALMAS													
A-Siembra (ha)	0												
B-Recolección (tn)	0												
C-Comercialización (tn)	0												
SANTA CRUZ DE TENERIFE													
A-Siembra (ha)	0												
B-Recolección (tn)	0												
C-Comercialización (tn)	0												
CANARIAS													
A-Siembra (ha)	0												
B-Recolección (tn)	0												
C-Comercialización (tn)	0												
TOTAL NACIONAL													
A-Siembra (ha)	27.394	6	11	8	5	1		4	14	18	17	9	7
B-Recolección (tn)	478.610	14	17	10	6	5	4	1			2	15	26
C-Comercialización (tn)	471.381	14	14	10	7	8	4	1			2	13	27

B R Ó C O L I

Siembra, recolección y comercialización



[Volver a Contenido](#)

COLIFLOR

PROVINCIA Y COM. AUTÓNOMA	DATO	MES											
		Ene.	Feb.	Mar.	Abr.	May	Jun.	Jul.	Ago.	Sep.	Oct.	Nov	Dic.
A CORUÑA													
A-Siembra (ha)	37							40	40	20			
B-Recolección (tn)	905	25	25									25	25
C-Comercialización (tn)	226	25	25									25	25
LUGO													
A-Siembra (ha)	7						30	40	30				
B-Recolección (tn)	160	25	25									25	25
C-Comercialización (tn)	43	25	25									25	25
OURENSE													
A-Siembra (ha)	6							50	50				
B-Recolección (tn)	96	25	25									25	25
C-Comercialización (tn)	26	25	25									25	25
PONTEVEDRA													
A-Siembra (ha)	39							50	50				
B-Recolección (tn)	588	25	25									25	25
C-Comercialización (tn)	147	25	25									25	25
GALICIA													
A-Siembra (ha)	89						2	46	44	8			
B-Recolección (tn)	1.749	25	25									25	25
C-Comercialización (tn)	442	25	25									25	25
PRINCIPADO DE ASTURIAS													
A-Siembra (ha)	1					30	30	5	5	25	5		
B-Recolección (tn)	15	10	10	5						5	20	25	25
C-Comercialización (tn)	10	10	10	5						5	20	25	25
CANTABRIA													
A-Siembra (ha)	7					10	20	40	30				
B-Recolección (tn)	140	30	30	20									20
C-Comercialización (tn)	140	30	30	20									20
ÁLAVA													
A-Siembra (ha)	8						30	60	10				
B-Recolección (tn)	189	35	20	5								10	30
C-Comercialización (tn)	32	35	20	5								10	30
GUIPÚZCOA													
A-Siembra (ha)	15						30	60	10				
B-Recolección (tn)	239	35	20	5								10	30
C-Comercialización (tn)	79	35	20	5								10	30
VIZCAYA													
A-Siembra (ha)	15						30	60	10				
B-Recolección (tn)	284	35	20	5								10	30
C-Comercialización (tn)	66	35	20	5								10	30
PAÍS VASCO													
A-Siembra (ha)	38						30	60	10				
B-Recolección (tn)	712	35	20	5								10	30
C-Comercialización (tn)	177	35	20	5								10	30

COLIFLOR

PROVINCIA Y COM. AUTÓNOMA	DATO	MES											
		Ene.	Feb.	Mar.	Abr.	May	Jun.	Jul.	Ago.	Sep.	Oct.	Nov	Dic.
COMUNIDAD FORAL DE NAVARRA													
A-Siembra (ha)	1.431		10	10				5	35	35	5		
B-Recolección (tn)	30.575	20	20	10	2	10	8					10	20
C-Comercialización (tn)	30.488	20	20	10	2	10	8					10	20
LA RIOJA													
A-Siembra (ha)	408	3	3	1			9	37	40	5			2
B-Recolección (tn)	10.089	11	11	15	13	7	2			3	10	14	14
C-Comercialización (tn)	9.972	11	11	15	13	7	2			3	10	14	14
HUESCA													
A-Siembra (ha)	3							80	20				
B-Recolección (tn)	58	20	20	10							10	20	20
C-Comercialización (tn)	58	20	20	10							10	20	20
TERUEL													
A-Siembra (ha)	3							80	20				
B-Recolección (tn)	42								10	80	10		
C-Comercialización (tn)	41								10	80	10		
ZARAGOZA													
A-Siembra (ha)	248							80	20				
B-Recolección (tn)	7.122	20	20	10							10	20	20
C-Comercialización (tn)	7.122	20	20	10							10	20	20
ARAGÓN													
A-Siembra (ha)	254							80	20				
B-Recolección (tn)	7.222	20	20	10							10	20	20
C-Comercialización (tn)	7.221	20	20	10							10	20	20
BARCELONA													
A-Siembra (ha)	63							15	35	35	15		
B-Recolección (tn)	1.220	15	15	20	10	5					10	10	15
C-Comercialización (tn)	1.208	15	15	20	10	5					10	10	15
GIRONA													
A-Siembra (ha)	35							60	30	10			
B-Recolección (tn)	828	40	10										50
C-Comercialización (tn)	825	40	10										50
LLEIDA													
A-Siembra (ha)	21							60	40				
B-Recolección (tn)	466	30	10										60
C-Comercialización (tn)	227	30	20										50
TARRAGONA													
A-Siembra (ha)	252							30	30	30	10		
B-Recolección (tn)	5.030	30	30	10									30
C-Comercialización (tn)	5.017	30	30	10									30
CATALUÑA													
A-Siembra (ha)	371							33	31	27	9		
B-Recolección (tn)	7.544	28	24	10	2	1					2	2	31
C-Comercialización (tn)	7.277	29	25	10	2	1					2	2	29
ILLES BALEARES													
A-Siembra (ha)	88							25	25	25	25		
B-Recolección (tn)	1.137	20	20								20	20	20
C-Comercialización (tn)	1.137	20	20	10							10	20	20
ÁVILA													
A-Siembra (ha)	0												
B-Recolección (tn)	0												
C-Comercialización (tn)	0												
BURGOS													
A-Siembra (ha)	20				15	15	10	10	10	10	10	10	10
B-Recolección (tn)	393	10	10	10				15	15	10	10	10	10
C-Comercialización (tn)	389	10	10	10				15	15	10	10	10	10

COLIFLOR

PROVINCIA Y COM. AUTÓNOMA	DATO	MES											
		Ene.	Feb.	Mar.	Abr.	May	Jun.	Jul.	Ago.	Sep.	Oct.	Nov	Dic.
LEÓN													
A-Siembra (ha)	26				25	25	25	25					
B-Recolección (tn)	910								25	25	25	25	
C-Comercialización (tn)	443								25	25	25	25	
PALENCIA													
A-Siembra (ha)	2						40	60					
B-Recolección (tn)	93	30									40	30	
C-Comercialización (tn)	90	25	10								30	35	
SALAMANCA													
A-Siembra (ha)	6										50	50	
B-Recolección (tn)	134	30	30	40									
C-Comercialización (tn)	107	30	30	40									
SEGOVIA													
A-Siembra (ha)	19				60	40							
B-Recolección (tn)	570								50	50			
C-Comercialización (tn)	562								50	50			
SORIA													
A-Siembra (ha)	0												
B-Recolección (tn)	0												
C-Comercialización (tn)	0												
VALLADOLID													
A-Siembra (ha)	12		6	6	6	6	6	35	35				
B-Recolección (tn)	240	10	10	10	10			10	10	10	10	10	10
C-Comercialización (tn)	237	10	10	10	10			10	10	10	10	10	10
ZAMORA													
A-Siembra (ha)	11				10	20	30	30	10				
B-Recolección (tn)	220	20	15						10	15	20	20	
C-Comercialización (tn)	217	20	15						10	15	20	20	
CASTILLA Y LEÓN													
A-Siembra (ha)	96		1	1	11	23	20	18	11	3	2	5	5
B-Recolección (tn)	2.560	7	5	5	1			3	3	23	24	15	14
C-Comercialización (tn)	2.045	8	7	5	1			4	4	23	24	12	12
COMUNIDAD DE MADRID													
A-Siembra (ha)	4				25	25			10	40			
B-Recolección (tn)	69	10									10	40	40
C-Comercialización (tn)	63	5	5								10	40	40
ALBACETE													
A-Siembra (ha)	77							40	60				
B-Recolección (tn)	1.535	30	10								10	20	30
C-Comercialización (tn)	1.534	30	10								10	20	30
CIUDAD REAL													
A-Siembra (ha)	91				20	50	30						
B-Recolección (tn)	2.897	20	10								20	30	20
C-Comercialización (tn)	2.893	10	10	10							10	40	20
CUENCA													
A-Siembra (ha)	5							40	60				
B-Recolección (tn)	38	30	10								10	20	30
C-Comercialización (tn)	38	30	10								10	20	30
GUADALAJARA													
A-Siembra (ha)	3					30	40	30					
B-Recolección (tn)	66	5	5								30	30	30
C-Comercialización (tn)	66	10	10								20	30	30
TOLEDO													
A-Siembra (ha)	100			10	40	40	10						
B-Recolección (tn)	2.743	15	10	10							5	35	25
C-Comercialización (tn)	2.715	15	10	10							5	35	25

COLIFLOR

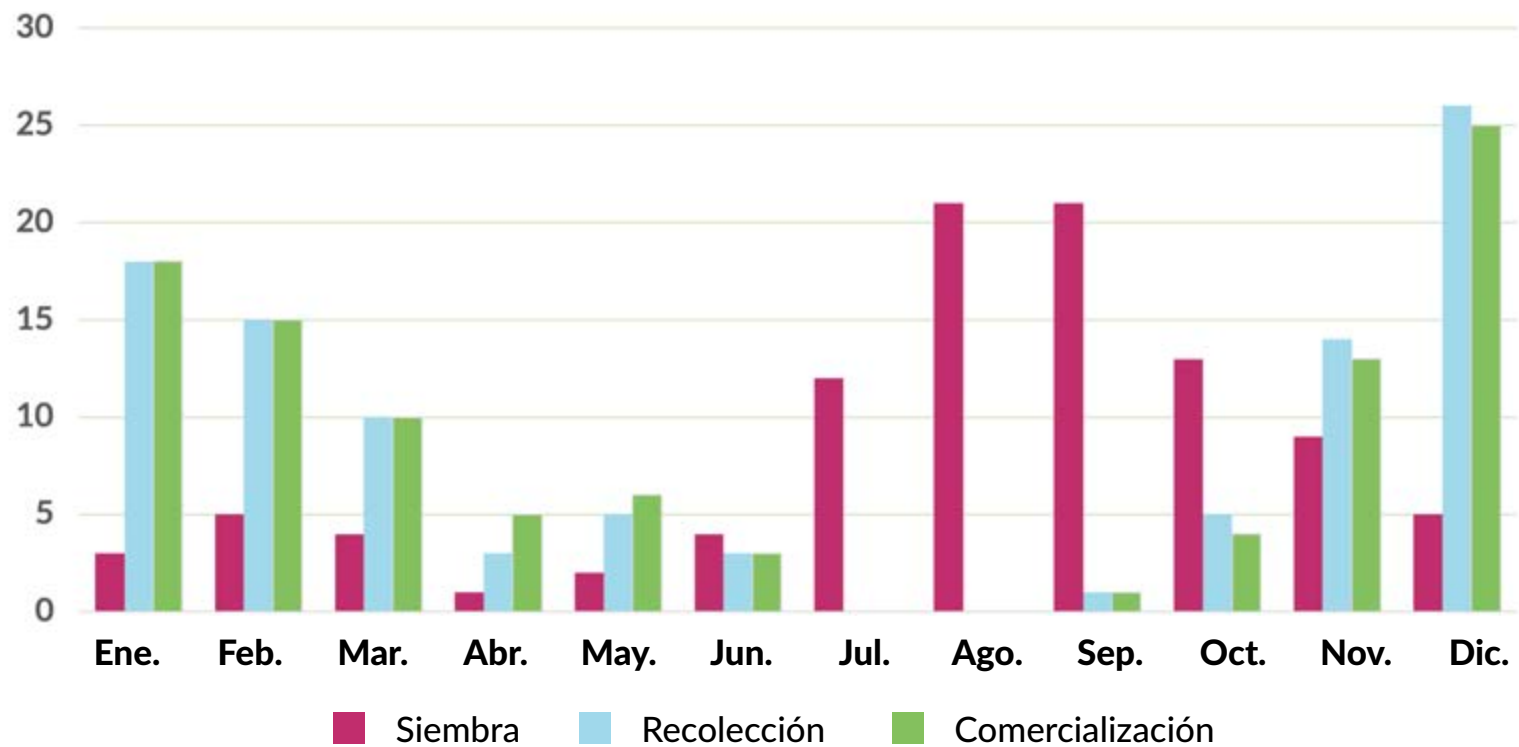
PROVINCIA Y COM. AUTÓNOMA	DATO	MES											
		Ene.	Feb.	Mar.	Abr.	May	Jun.	Jul.	Ago.	Sep.	Oct.	Nov	Dic.
CASTILLA - LA MANCHA													
A-Siembra (ha)	276				4	21	31	26	18				
B-Recolección (tn)	7.279	20	10	4						12	30	24	
C-Comercialización (tn)	7.246	16	10	8						8	34	24	
ALICANTE													
A-Siembra (ha)	371	10	10	10					30	15	10	10	5
B-Recolección (tn)	9.275	15	10	10	5	5				10	15	30	
C-Comercialización (tn)	9.013	15	15	15	15	15					10	15	
CASTELLÓN													
A-Siembra (ha)	352	10							10	20	25	20	15
B-Recolección (tn)	8.688	15	20	15	5	10				5	10	20	
C-Comercialización (tn)	7.439	15	20	15	5	10				5	10	20	
VALENCIA													
A-Siembra (ha)	449								30	40	30		
B-Recolección (tn)	9.524	20	15	10	10					10	15	20	
C-Comercialización (tn)	9.317	20	15	10	10					10	15	20	
COMUNITAT VALENCIANA													
A-Siembra (ha)	1.172	6	3	3					24	27	22	9	6
B-Recolección (tn)	27.487	17	15	12	7	5				8	13	23	
C-Comercialización (tn)	25.769	17	16	13	10	8				5	12	19	
REGIÓN DE MURCIA													
A-Siembra (ha)	963	5								15	25	40	15
B-Recolección (tn)	19.812	5	20	15							15	45	
C-Comercialización (tn)	19.812	10	15	10	5						10	50	
BADAJOS													
A-Siembra (ha)	33								20	20	20	20	20
B-Recolección (tn)	650	20	10	10						10	10	20	20
C-Comercialización (tn)	650	20	10	10						10	10	20	20
CÁCERES													
A-Siembra (ha)	2										50	50	
B-Recolección (tn)	30	50											50
C-Comercialización (tn)	30	50											50
EXTREMADURA													
A-Siembra (ha)	35								19	19	22	21	19
B-Recolección (tn)	680	21	10	10						10	10	19	20
C-Comercialización (tn)	680	21	10	10						10	10	19	20
ALMERÍA													
A-Siembra (ha)	100	16	14						8	16	14	16	16
B-Recolección (tn)	2.511	16	16	16	14						8	16	14
C-Comercialización (tn)	2.415	16	16	16	14						8	16	14
CÁDIZ													
A-Siembra (ha)	181	10	10				10	20	10	10	10	10	10
B-Recolección (tn)	7.289	10	10								25	25	30
C-Comercialización (tn)	5.701	10	10								25	25	30
CÓRDOBA													
A-Siembra (ha)	77	10	10				10	20	10	10	10	10	10
B-Recolección (tn)	1.925	25	18	9	6						5	15	22
C-Comercialización (tn)	1.810	25	18	9	6						5	15	22
GRANADA													
A-Siembra (ha)	610		15	15					15	30	25		
B-Recolección (tn)	15.172	25				15	15					15	30
C-Comercialización (tn)	14.261	25				15	15					15	30
HUELVA													
A-Siembra (ha)	14			10	15	15	10	10	15	15	10		
B-Recolección (tn)	361	20	15	15	10					10	15	15	
C-Comercialización (tn)	289	20	15	15	10					10	15	15	

COLIFLOR

PROVINCIA Y COM. AUTÓNOMA	DATO	MES											
		Ene.	Feb.	Mar.	Abr.	May	Jun.	Jul.	Ago.	Sep.	Oct.	Nov	Dic.
JAÉN													
A-Siembra (ha)	37	10	10				10	20	10	10	10	10	10
B-Recolección (tn)	816	20	10									10	60
C-Comercialización (tn)	780	20	10									10	60
MÁLAGA													
A-Siembra (ha)	87					10	40	40	10				
B-Recolección (tn)	2.314	20	10	10	10							25	25
C-Comercialización (tn)	2.314	20	10	10	10							25	25
SEVILLA													
A-Siembra (ha)	271	10	10				10	20	10	10	10	10	10
B-Recolección (tn)	5.819	30	30	20								10	10
C-Comercialización (tn)	5.819	30	30	20								10	10
ANDALUCÍA													
A-Siembra (ha)	1.377	5	12	7		1	7	11	12	19	16	5	5
B-Recolección (tn)	36.207	22	10	6	2	6	6				6	17	25
C-Comercialización (tn)	33.389	23	10	6	2	6	6				5	16	26
LAS PALMAS													
A-Siembra (ha)	80	5	10	15	15	15	10	5			10	5	10
B-Recolección (tn)	1.981	12	10	11	12	8	9	4	6	4	5	9	10
C-Comercialización (tn)	1.981	12	10	11	12	8	9	4	6	4	5	9	10
SANTA CRUZ DE TENERIFE													
A-Siembra (ha)	90	5	10	15	15	15	10	5			10	5	10
B-Recolección (tn)	2.251	27	6	9	8	8	7	5	4	5	3	10	8
C-Comercialización (tn)	2.161	27	6	9	8	8	7	5	4	5	3	10	8
CANARIAS													
A-Siembra (ha)	170	5	10	15	15	15	10	5			10	5	10
B-Recolección (tn)	4.232	19	8	9	10	8	8	5	5	5	4	10	9
C-Comercialización (tn)	4.142	19	8	9	10	8	8	5	5	5	4	10	9
TOTAL NACIONAL													
A-Siembra (ha)	6.780	3	5	4	1	2	4	12	21	21	13	9	5
B-Recolección (tn)	157.509	18	15	10	3	5	3			1	5	14	26
C-Comercialización (tn)	150.010	18	15	10	5	6	3			1	4	13	25

COLIFLOR

Siembra, recolección y comercialización



[Volver a Contenido](#)

AJO

PROVINCIA Y COM. AUTÓNOMA	DATO	MES											
		Ene.	Feb.	Mar.	Abr.	May	Jun.	Jul.	Ago.	Sep.	Oct.	Nov	Dic.
A CORUÑA													
A-Siembra (ha)	17	50											50
B-Recolección (tn)	77					50	50						
C-Comercialización (tn)	32					50	50						
LUGO													
A-Siembra (ha)	12	50											50
B-Recolección (tn)	57					50	50						
C-Comercialización (tn)	22					50	50						
OURENSE													
A-Siembra (ha)	22	50											50
B-Recolección (tn)	103					50	50						
C-Comercialización (tn)	41					50	50						
PONTEVEDRA													
A-Siembra (ha)	6	50											50
B-Recolección (tn)	27					50	50						
C-Comercialización (tn)	11					50	50						
GALICIA													
A-Siembra (ha)	57	50											50
B-Recolección (tn)	264					50	50						
C-Comercialización (tn)	106					50	50						
PRINCIPADO DE ASTURIAS													
A-Siembra (ha)	12	20	10	25							15	30	
B-Recolección (tn)	99					15	30	15	20	20			
C-Comercialización (tn)	49					15	20	15	15	15	10	10	
CANTABRIA													
A-Siembra (ha)	5		20	80									
B-Recolección (tn)	52					80	20						
C-Comercialización (tn)	52							25	50	25			
ÁLAVA													
A-Siembra (ha)	9	5										20	75
B-Recolección (tn)	74						60	40					
C-Comercialización (tn)	6	10					15	15	15	15	15	15	15
GUIPÚZCOA													
A-Siembra (ha)	12	5										20	75
B-Recolección (tn)	83						60	40					
C-Comercialización (tn)	5	10					15	15	15	15	15	15	15
VIZCAYA													
A-Siembra (ha)	25	5										20	75
B-Recolección (tn)	178						60	40					
C-Comercialización (tn)	11	10					15	15	15	15	15	15	15
PAÍS VASCO													
A-Siembra (ha)	46	5										20	75
B-Recolección (tn)	335						60	40					
C-Comercialización (tn)	22	10					15	15	15	15	15	15	15

PROVINCIA Y COM. AUTÓNOMA	DATO	MES											
		Ene.	Feb.	Mar.	Abr.	May	Jun.	Jul.	Ago.	Sep.	Oct.	Nov	Dic.
COMUNIDAD FORAL DE NAVARRA													
A-Siembra (ha)	11			100									
B-Recolección (tn)	111							100					
C-Comercialización (tn)	109							100					
LA RIOJA													
A-Siembra (ha)	9	20									10	70	
B-Recolección (tn)	45						5	80	15				
C-Comercialización (tn)	18	5	5					15	15	15	15	15	15
HUESCA													
A-Siembra (ha)	9	40									10	50	
B-Recolección (tn)	162						60	40					
C-Comercialización (tn)	162	15	15	5	10	10	10				10	10	15
TERUEL													
A-Siembra (ha)	0												
B-Recolección (tn)	0												
C-Comercialización (tn)	0												
ZARAGOZA													
A-Siembra (ha)	37	40									10	50	
B-Recolección (tn)	113						60	40					
C-Comercialización (tn)	113	15	15	5	10	10	10				10	10	15
ARAGÓN													
A-Siembra (ha)	46	40									10	50	
B-Recolección (tn)	275						60	40					
C-Comercialización (tn)	275	15	15	5	10	10	10				10	10	15
BARCELONA													
A-Siembra (ha)	51	25									15	25	35
B-Recolección (tn)	603				15	35	35	15					
C-Comercialización (tn)	586				10	30	30	10	10	10			
GIRONA													
A-Siembra (ha)	31	10									20	40	30
B-Recolección (tn)	477						60	40					
C-Comercialización (tn)	465						50	40	10				
LLEIDA													
A-Siembra (ha)	7	30										20	50
B-Recolección (tn)	57					10	60	30					
C-Comercialización (tn)	27					10	50	30	10				
TARRAGONA													
A-Siembra (ha)	16	10									20	40	30
B-Recolección (tn)	161				10	50	40						
C-Comercialización (tn)	159					40	40	20					
CATALUÑA													
A-Siembra (ha)	105	19									16	31	34
B-Recolección (tn)	1.298				8	23	46	23					
C-Comercialización (tn)	1.237				5	20	38	23	9	5			
ILLES BALEARES													
A-Siembra (ha)	35	30										30	40
B-Recolección (tn)	281					50	50						
C-Comercialización (tn)	281					50	50						
ÁVILA													
A-Siembra (ha)	15											90	10
B-Recolección (tn)	70						100						
C-Comercialización (tn)	63							80	10	5	5		
BURGOS													
A-Siembra (ha)	24	10										80	10
B-Recolección (tn)	217							100					
C-Comercialización (tn)	215							50	40	10			

A J O

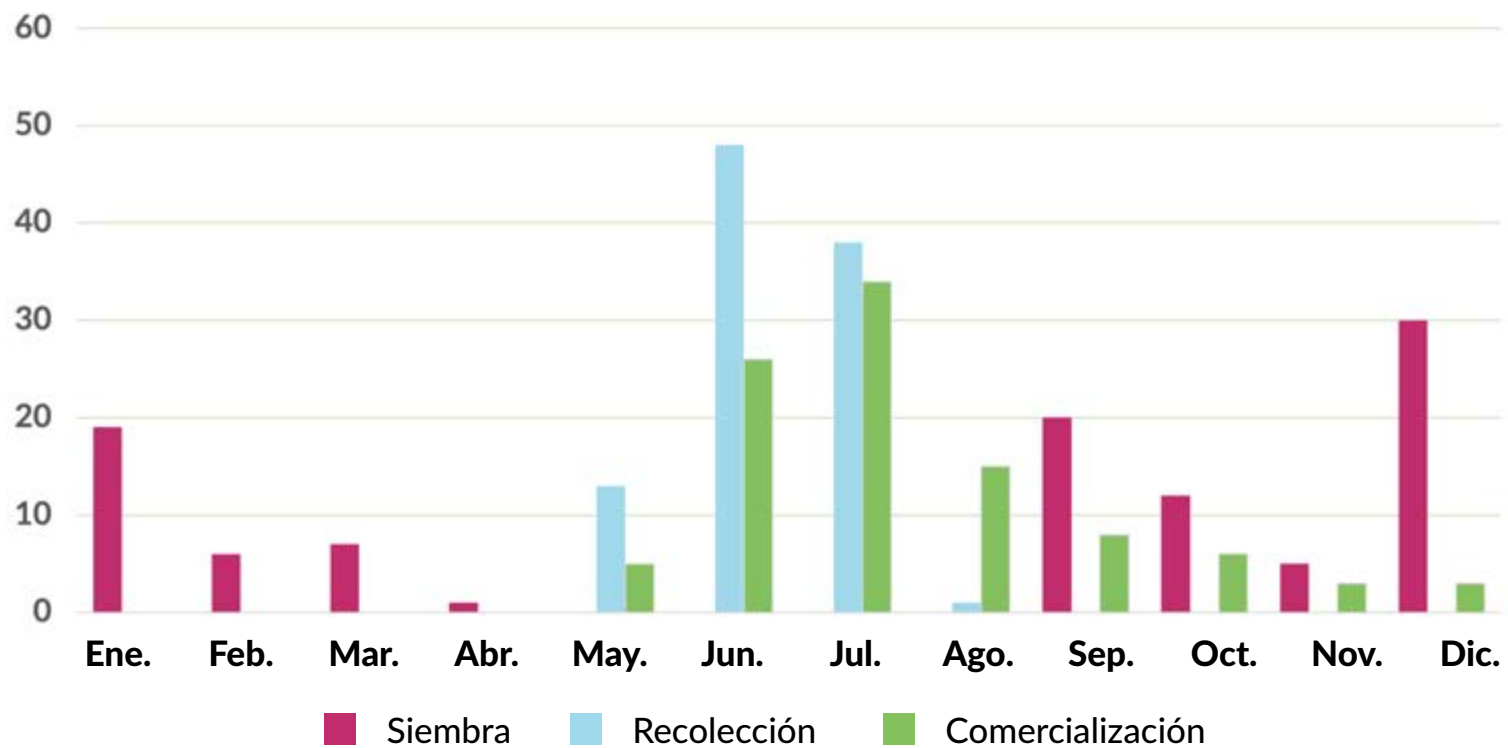
PROVINCIA Y COM. AUTÓNOMA	DATO	MES											
		Ene.	Feb.	Mar.	Abr.	May	Jun.	Jul.	Ago.	Sep.	Oct.	Nov	Dic.
LEÓN													
A-Siembra (ha)	25											100	
B-Recolección (tn)	267						100						
C-Comercialización (tn)	260						40	40	20				
PALENCIA													
A-Siembra (ha)	35											70	30
B-Recolección (tn)	369						80	20					
C-Comercialización (tn)	365						50	30	10	10			
SALAMANCA													
A-Siembra (ha)	7	50	50										
B-Recolección (tn)	60					20	50	30					
C-Comercialización (tn)	40					20	50	30					
SEGOVIA													
A-Siembra (ha)	323									80	20		
B-Recolección (tn)	3.343					10	40	40	10				
C-Comercialización (tn)	3.277					10	40	40	10				
SORIA													
A-Siembra (ha)	10									50	30	20	
B-Recolección (tn)	44					30	60	10					
C-Comercialización (tn)	44					30	60	10					
VALLADOLID													
A-Siembra (ha)	997									70	30		
B-Recolección (tn)	11.400					50	50						
C-Comercialización (tn)	11.323					50	50						
ZAMORA													
A-Siembra (ha)	203									5	85	10	
B-Recolección (tn)	1.559					100							
C-Comercialización (tn)	1.504					50	50						
CASTILLA Y LEÓN													
A-Siembra (ha)	1.639									60	38	2	
B-Recolección (tn)	17.329					44	46	8	2				
C-Comercialización (tn)	17.091					40	47	10	3				
COMUNIDAD DE MADRID													
A-Siembra (ha)	583	100											
B-Recolección (tn)	8.160					80	20						
C-Comercialización (tn)	7.752					20	80						
ALBACETE													
A-Siembra (ha)	6.185	25							40	10		25	
B-Recolección (tn)	56.442				15	45	40						
C-Comercialización (tn)	56.431				10	40	15	15	10	5	5		
CIUDAD REAL													
A-Siembra (ha)	3.112	20										80	
B-Recolección (tn)	21.786					30	70						
C-Comercialización (tn)	21.773					10	30	20	10	10	10	10	
CUENCA													
A-Siembra (ha)	4.316	25							40	10		25	
B-Recolección (tn)	22.831				15	45	40						
C-Comercialización (tn)	14.164				20	40	20	10	10				
GUADALAJARA													
A-Siembra (ha)	12											100	
B-Recolección (tn)	233					60	20	20					
C-Comercialización (tn)	233					40	30	20	10				
TOLEDO													
A-Siembra (ha)	288	50										50	
B-Recolección (tn)	2.258					60	40						
C-Comercialización (tn)	2.235					20	30	10	10	10	10	10	

PROVINCIA Y COM. AUTÓNOMA	DATO	MES											
		Ene.	Feb.	Mar.	Abr.	May	Jun.	Jul.	Ago.	Sep.	Oct.	Nov	Dic.
CASTILLA - LA MANCHA													
A-Siembra (ha)	13.913	24							30	8			38
B-Recolección (tn)	103.550					11	42	47					
C-Comercialización (tn)	94.836						12	36	17	13	10	6	6
ALICANTE													
A-Siembra (ha)	16	20	20	20							10	10	20
B-Recolección (tn)	128				10	10	10	10	20	20	20		
C-Comercialización (tn)	127						10	20	30	20	20		
CASTELLÓN													
A-Siembra (ha)	0												
B-Recolección (tn)	0												
C-Comercialización (tn)	0												
VALENCIA													
A-Siembra (ha)	0												
B-Recolección (tn)	0												
C-Comercialización (tn)	0												
COMUNITAT VALENCIANA													
A-Siembra (ha)	16	20	20	20							10	10	20
B-Recolección (tn)	128				10	10	10	10	20	20	20		
C-Comercialización (tn)	127						10	20	30	20	20		
REGIÓN DE MURCIA													
A-Siembra (ha)	73	10	10	10	5				5	5	10	20	25
B-Recolección (tn)	657	10	5	5	5	5	10	15	15	5	5	10	10
C-Comercialización (tn)	657	10	5	5	5	5	10	15	15	5	5	10	10
BADAJOS													
A-Siembra (ha)	365									50	50		
B-Recolección (tn)	4.377					60	40						
C-Comercialización (tn)	4.377						20	30	30	10	10		
CÁCERES													
A-Siembra (ha)	0												
B-Recolección (tn)	0												
C-Comercialización (tn)	0												
EXTREMADURA													
A-Siembra (ha)	365									50	50		
B-Recolección (tn)	4.377					60	40						
C-Comercialización (tn)	4.377						20	30	30	10	10		
ALMERÍA													
A-Siembra (ha)	30	50								16	34		
B-Recolección (tn)	230			16	34		50						
C-Comercialización (tn)	174			16	34		50						
CÁDIZ													
A-Siembra (ha)	61		45	50	5								
B-Recolección (tn)	918						25	50	25				
C-Comercialización (tn)	755						15	60	25				
CÓRDOBA													
A-Siembra (ha)	2.029		45	50	5								
B-Recolección (tn)	22.001						10	45	45				
C-Comercialización (tn)	21.451						10	45	45				
GRANADA													
A-Siembra (ha)	676	10										30	60
B-Recolección (tn)	8.225					44	37	19					
C-Comercialización (tn)	7.897					20	20	10	10	10	10	10	10
HUELVA													
A-Siembra (ha)	11	20										30	50
B-Recolección (tn)	104					20	70	10					
C-Comercialización (tn)	83					10	40	30	10	10			

PROVINCIA Y COM. AUTÓNOMA	DATO	MES											
		Ene.	Feb.	Mar.	Abr.	May	Jun.	Jul.	Ago.	Sep.	Oct.	Nov	Dic.
JAÉN													
A-Siembra (ha)	406								10	90			
B-Recolección (tn)	4.694					50	50						
C-Comercialización (tn)	4.663					50	50						
MÁLAGA													
A-Siembra (ha)	789										20	80	
B-Recolección (tn)	7.294					20	80						
C-Comercialización (tn)	7.294					20	80						
SEVILLA													
A-Siembra (ha)	748		45	50	5								
B-Recolección (tn)	7.552					10	80	10					
C-Comercialización (tn)	7.552					10	80	10					
ANDALUCÍA													
A-Siembra (ha)	4.750	2	27	29	3				1	8	8	22	
B-Recolección (tn)	51.018					20	55	25					
C-Comercialización (tn)	49.869					17	50	23	2	2	2	2	2
LAS PALMAS													
A-Siembra (ha)	27	10	10						15	25	25	15	
B-Recolección (tn)	259								31	68		1	
C-Comercialización (tn)	259								31	68		1	
SANTA CRUZ DE TENERIFE													
A-Siembra (ha)	69	10	10						15	25	25	15	
B-Recolección (tn)	338			16	15	13	42	10	1	2	1		
C-Comercialización (tn)	318			16	15	13	42	10	1	2	1		
CANARIAS													
A-Siembra (ha)	96	10	10						15	25	25	15	
B-Recolección (tn)	597			9	8	7	24	6	14	31	1		
C-Comercialización (tn)	577			9	8	7	23	6	14	32	1		
TOTAL NACIONAL													
A-Siembra (ha)	21.761	19	6	7	1				20	12	5	30	
B-Recolección (tn)	188.576					13	48	38	1				
C-Comercialización (tn)	177.435					5	26	34	15	8	6	3	3

A J O

Siembra, recolección y comercialización



[Volver a Contenido](#)

CEBOLLA BABOSA

PROVINCIA Y COM. AUTÓNOMA	DATO	MES											
		Ene.	Feb.	Mar.	Abr.	May	Jun.	Jul.	Ago.	Sep.	Oct.	Nov	Dic.
A CORUÑA													
A-Siembra (ha)	0												
B-Recolección (tn)	0												
C-Comercialización (tn)	0												
LUGO													
A-Siembra (ha)	0												
B-Recolección (tn)	0												
C-Comercialización (tn)	0												
OURENSE													
A-Siembra (ha)	0												
B-Recolección (tn)	0												
C-Comercialización (tn)	0												
PONTEVEDRA													
A-Siembra (ha)	0												
B-Recolección (tn)	0												
C-Comercialización (tn)	0												
GALICIA													
A-Siembra (ha)	0												
B-Recolección (tn)	0												
C-Comercialización (tn)	0												
PRINCIPADO DE ASTURIAS													
A-Siembra (ha)	0												
B-Recolección (tn)	0												
C-Comercialización (tn)	0												
CANTABRIA													
A-Siembra (ha)	0												
B-Recolección (tn)	0												
C-Comercialización (tn)	0												
ÁLAVA													
A-Siembra (ha)	0												
B-Recolección (tn)	0												
C-Comercialización (tn)	0												
GUIPÚZCOA													
A-Siembra (ha)	0												
B-Recolección (tn)	0												
C-Comercialización (tn)	0												
VIZCAYA													
A-Siembra (ha)	0												
B-Recolección (tn)	0												
C-Comercialización (tn)	0												
PAÍS VASCO													
A-Siembra (ha)	0												
B-Recolección (tn)	0												
C-Comercialización (tn)	0												

C E B O L L A B A B O S A

PROVINCIA Y COM. AUTÓNOMA	DATO	MES											
		Ene.	Feb.	Mar.	Abr.	May	Jun.	Jul.	Ago.	Sep.	Oct.	Nov	Dic.
COMUNIDAD FORAL DE NAVARRA													
A-Siembra (ha)	0												
B-Recolección (tn)	0												
C-Comercialización (tn)	0												
LA RIOJA													
A-Siembra (ha)	39	60	20										20
B-Recolección (tn)	1.577			1	1	5	15	60	18				
C-Comercialización (tn)	1.370						20	60	10	10			
HUESCA													
A-Siembra (ha)	0												
B-Recolección (tn)	0												
C-Comercialización (tn)	0												
TERUEL													
A-Siembra (ha)	0												
B-Recolección (tn)	0												
C-Comercialización (tn)	0												
ZARAGOZA													
A-Siembra (ha)	0												
B-Recolección (tn)	0												
C-Comercialización (tn)	0												
ARAGÓN													
A-Siembra (ha)	0												
B-Recolección (tn)	0												
C-Comercialización (tn)	0												
BARCELONA													
A-Siembra (ha)	121								20	40	30	10	
B-Recolección (tn)	3.797	10	10	20	30	20							10
C-Comercialización (tn)	3.699	10	10	20	30	20							10
GIRONA													
A-Siembra (ha)	15								30	60	10		
B-Recolección (tn)	474			5	30	60	5						
C-Comercialización (tn)	473			5	30	60	5						
LLEIDA													
A-Siembra (ha)	17									60	40		
B-Recolección (tn)	794			30	50	20							
C-Comercialización (tn)	691			20	40	40							
TARRAGONA													
A-Siembra (ha)	194	10	15	15	15	15	15	15					
B-Recolección (tn)	8.053			10	15	25	25	15	10				
C-Comercialización (tn)	8.050			10	15	25	25	15	10				
CATALUÑA													
A-Siembra (ha)	347	6	8	8	8	8	8	8	9	20	14	3	
B-Recolección (tn)	13.118	3	3	8	19	18	16	15	9	6			3
C-Comercialización (tn)	12.913	3	3	7	18	19	16	16	9	6			3
ILLES BALEARES													
A-Siembra (ha)	19	10	10	10	10	10		10	10	10	10	10	
B-Recolección (tn)	528	10	10	10	10	10	10			10	10	10	
C-Comercialización (tn)	528	10	10	10	10	10	10			10	10	10	
ÁVILA													
A-Siembra (ha)	0												
B-Recolección (tn)	0												
C-Comercialización (tn)	0												
BURGOS													
A-Siembra (ha)	0												
B-Recolección (tn)	0												
C-Comercialización (tn)	0												

C E B O L L A B A B O S A

PROVINCIA Y COM. AUTÓNOMA	DATO	MES											
		Ene.	Feb.	Mar.	Abr.	May	Jun.	Jul.	Ago.	Sep.	Oct.	Nov	Dic.
LEÓN													
A-Siembra (ha)	11		10	90									
B-Recolección (tn)	272						40	60					
C-Comercialización (tn)	267						40	60					
PALENCIA													
A-Siembra (ha)	0												
B-Recolección (tn)	0												
C-Comercialización (tn)	0												
SALAMANCA													
A-Siembra (ha)	2	50	50										
B-Recolección (tn)	51						50	50					
C-Comercialización (tn)	25						50	50					
SEGOVIA													
A-Siembra (ha)	0												
B-Recolección (tn)	0												
C-Comercialización (tn)	0												
SORIA													
A-Siembra (ha)	0												
B-Recolección (tn)	0												
C-Comercialización (tn)	0												
VALLADOLID													
A-Siembra (ha)	0												
B-Recolección (tn)	0												
C-Comercialización (tn)	0												
ZAMORA													
A-Siembra (ha)	0												
B-Recolección (tn)	0												
C-Comercialización (tn)	0												
CASTILLA Y LEÓN													
A-Siembra (ha)	13	8	16	76									
B-Recolección (tn)	323						42	58					
C-Comercialización (tn)	292						41	59					
COMUNIDAD DE MADRID													
A-Siembra (ha)	0												
B-Recolección (tn)	0												
C-Comercialización (tn)	0												
ALBACETE													
A-Siembra (ha)	108								50	50			
B-Recolección (tn)	5.659			10	45	45							
C-Comercialización (tn)	5.600			10	35	40	15						
CIUDAD REAL													
A-Siembra (ha)	272	20	30	50									
B-Recolección (tn)	13.583				20	50	30						
C-Comercialización (tn)	13.575				10	40	30	20					
CUENCA													
A-Siembra (ha)	1.017								50	50			
B-Recolección (tn)	66.000				10	45	45						
C-Comercialización (tn)	62.600						20	20	40	20			
GUADALAJARA													
A-Siembra (ha)	0												
B-Recolección (tn)	0												
C-Comercialización (tn)	0												
TOLEDO													
A-Siembra (ha)	42	30	60	10									
B-Recolección (tn)	2.232				30	50	20						
C-Comercialización (tn)	2.210				25	45	20	10					

C E B O L L A B A B O S A

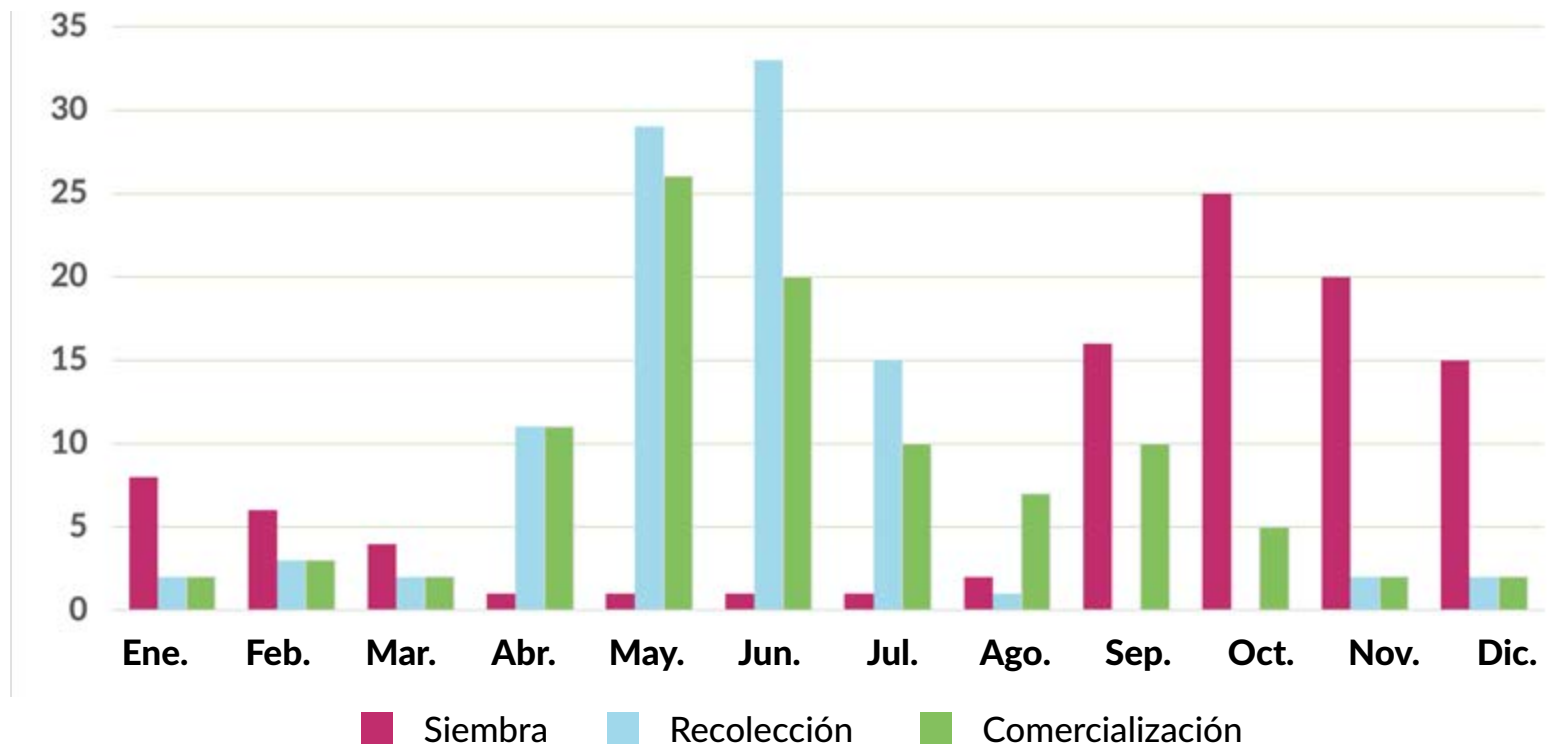
PROVINCIA Y COM. AUTÓNOMA	DATO	MES												
		Ene.	Feb.	Mar.	Abr.	May	Jun.	Jul.	Ago.	Sep.	Oct.	Nov	Dic.	
CASTILLA - LA MANCHA														
A-Siembra (ha)	1.439	5	7	10					39	39				
B-Recolección (tn)	87.474				1	14	46	39						
C-Comercialización (tn)	83.985				1	5	10	21	18	30	15			
ALICANTE														
A-Siembra (ha)	185	20	10									20	50	
B-Recolección (tn)	6.487		10	20	30	40								
C-Comercialización (tn)	6.395		10	20	30	40								
CASTELLÓN														
A-Siembra (ha)	151											20	80	
B-Recolección (tn)	3.412				10	60	30							
C-Comercialización (tn)	3.294				10	50	30	10						
VALENCIA														
A-Siembra (ha)	1.048								10	20	30	30	10	
B-Recolección (tn)	55.798	10	10		20	20	20					10	10	
C-Comercialización (tn)	54.022	10	10		20	20	20					10	10	
COMUNITAT VALENCIANA														
A-Siembra (ha)	1.384	3	1						8	15	23	27	23	
B-Recolección (tn)	65.697	8	9	2	21	25	19					8	8	
C-Comercialización (tn)	63.711	8	9	2	20	25	19	1				8	8	
REGIÓN DE MURCIA														
A-Siembra (ha)	592	5										15	65	15
B-Recolección (tn)	37.546				20	60	20							
C-Comercialización (tn)	35.668				15	60	25							
BADAJOS														
A-Siembra (ha)	0													
B-Recolección (tn)	0													
C-Comercialización (tn)	0													
CÁCERES														
A-Siembra (ha)	0													
B-Recolección (tn)	0													
C-Comercialización (tn)	0													
EXTREMADURA														
A-Siembra (ha)	0													
B-Recolección (tn)	0													
C-Comercialización (tn)	0													
ALMERÍA														
A-Siembra (ha)	20		30	70										
B-Recolección (tn)	349			10	30	60								
C-Comercialización (tn)	349				15	60	25							
CÁDIZ														
A-Siembra (ha)	72	50											50	
B-Recolección (tn)	1.744			20	30	30	20							
C-Comercialización (tn)	1.744			20	30	30	20							
CÓRDOBA														
A-Siembra (ha)	520								5	60	30	5		
B-Recolección (tn)	24.624					30	60	10						
C-Comercialización (tn)	23.392					30	60	10						
GRANADA														
A-Siembra (ha)	158	10										40	50	
B-Recolección (tn)	5.838			5	15	65	15							
C-Comercialización (tn)	5.604			5	15	65	15							
HUELVA														
A-Siembra (ha)	39	50										10	40	
B-Recolección (tn)	1.230					10	40	50						
C-Comercialización (tn)	1.230					10	40	50						

C E B O L L A B A B O S A

PROVINCIA Y COM. AUTÓNOMA	DATO	MES											
		Ene.	Feb.	Mar.	Abr.	May	Jun.	Jul.	Ago.	Sep.	Oct.	Nov	Dic.
JAÉN													
A-Siembra (ha)	65	10										40	50
B-Recolección (tn)	2.467			5	15	65	15						
C-Comercialización (tn)	2.467			5	15	65	15						
MÁLAGA													
A-Siembra (ha)	172		90	10									
B-Recolección (tn)	7.292					80	20						
C-Comercialización (tn)	7.292					80	20						
SEVILLA													
A-Siembra (ha)	276	50											50
B-Recolección (tn)	13.668			20	30	30	20						
C-Comercialización (tn)	13.668			20	30	30	20						
ANDALUCÍA													
A-Siembra (ha)	1.322	16	12	2						2	24	19	25
B-Recolección (tn)	57.212			6	10	42	37	5					
C-Comercialización (tn)	55.746			6	11	41	37	5					
LAS PALMAS													
A-Siembra (ha)	0												
B-Recolección (tn)	0												
C-Comercialización (tn)	0												
SANTA CRUZ DE TENERIFE													
A-Siembra (ha)	0												
B-Recolección (tn)	0												
C-Comercialización (tn)	0												
CANARIAS													
A-Siembra (ha)	0												
B-Recolección (tn)	0												
C-Comercialización (tn)	0												
TOTAL NACIONAL													
A-Siembra (ha)	5.155	8	6	4	1	1	1	1	2	16	25	20	15
B-Recolección (tn)	263.475	2	3	2	11	29	33	15	1			2	2
C-Comercialización (tn)	254.213	2	3	2	11	26	20	10	7	10	5	2	2

C E B O L L A B A B O S A

Siembra, recolección y comercialización



[Volver a Contenido](#)

CEBOLLA MEDIO GRANO O LIRIA

PROVINCIA Y COM. AUTÓNOMA	DATO	MES											
		Ene.	Feb.	Mar.	Abr.	May	Jun.	Jul.	Ago.	Sep.	Oct.	Nov	Dic.
A CORUÑA													
A-Siembra (ha)	0												
B-Recolección (tn)	0												
C-Comercialización (tn)	0												
LUGO													
A-Siembra (ha)	0												
B-Recolección (tn)	0												
C-Comercialización (tn)	0												
OURENSE													
A-Siembra (ha)	0												
B-Recolección (tn)	0												
C-Comercialización (tn)	0												
PONTEVEDRA													
A-Siembra (ha)	0												
B-Recolección (tn)	0												
C-Comercialización (tn)	0												
GALICIA													
A-Siembra (ha)	0												
B-Recolección (tn)	0												
C-Comercialización (tn)	0												
PRINCIPADO DE ASTURIAS													
A-Siembra (ha)	0												
B-Recolección (tn)	0												
C-Comercialización (tn)	0												
CANTABRIA													
A-Siembra (ha)	0												
B-Recolección (tn)	0												
C-Comercialización (tn)	0												
ÁLAVA													
A-Siembra (ha)	0												
B-Recolección (tn)	0												
C-Comercialización (tn)	0												
GUIPÚZCOA													
A-Siembra (ha)	0												
B-Recolección (tn)	0												
C-Comercialización (tn)	0												
VIZCAYA													
A-Siembra (ha)	0												
B-Recolección (tn)	0												
C-Comercialización (tn)	0												
PAÍS VASCO													
A-Siembra (ha)	0												
B-Recolección (tn)	0												
C-Comercialización (tn)	0												

CEBOLLA medio grano o liria

PROVINCIA Y COM. AUTÓNOMA	DATO	MES											
		Ene.	Feb.	Mar.	Abr.	May	Jun.	Jul.	Ago.	Sep.	Oct.	Nov	Dic.
COMUNIDAD FORAL DE NAVARRA													
A-Siembra (ha)	0												
B-Recolección (tn)	0												
C-Comercialización (tn)	0												
LA RIOJA													
A-Siembra (ha)	10		25	60	15								
B-Recolección (tn)	517						10	70	20				
C-Comercialización (tn)	449						5	50	30	15			
HUESCA													
A-Siembra (ha)	0												
B-Recolección (tn)	0												
C-Comercialización (tn)	0												
TERUEL													
A-Siembra (ha)	0												
B-Recolección (tn)	0												
C-Comercialización (tn)	0												
ZARAGOZA													
A-Siembra (ha)	0												
B-Recolección (tn)	0												
C-Comercialización (tn)	0												
ARAGÓN													
A-Siembra (ha)	0												
B-Recolección (tn)	0												
C-Comercialización (tn)	0												
BARCELONA													
A-Siembra (ha)	0												
B-Recolección (tn)	0												
C-Comercialización (tn)	0												
GIRONA													
A-Siembra (ha)	57	50	40										10
B-Recolección (tn)	1.944					25	30	35	10				
C-Comercialización (tn)	1.926					25	30	35	10				
LLEIDA													
A-Siembra (ha)	0												
B-Recolección (tn)	0												
C-Comercialización (tn)	0												
TARRAGONA													
A-Siembra (ha)	0												
B-Recolección (tn)	0												
C-Comercialización (tn)	0												
CATALUÑA													
A-Siembra (ha)	57	50	40										10
B-Recolección (tn)	1.944					25	30	35	10				
C-Comercialización (tn)	1.926					25	30	35	10				
ILLES BALEARES													
A-Siembra (ha)	62	15	15	10	10	10	10	10				10	10
B-Recolección (tn)	2.004	10	10	10	15	15	10	10	10	10			
C-Comercialización (tn)	2.004	10	10	10	15	15	10	10	10	10			
ÁVILA													
A-Siembra (ha)	0												
B-Recolección (tn)	0												
C-Comercialización (tn)	0												
BURGOS													
A-Siembra (ha)	0												
B-Recolección (tn)	0												
C-Comercialización (tn)	0												

CEBOLLA medio grano o liria

PROVINCIA Y COM. AUTÓNOMA	DATO	MES											
		Ene.	Feb.	Mar.	Abr.	May	Jun.	Jul.	Ago.	Sep.	Oct.	Nov	Dic.
LEÓN													
A-Siembra (ha)	6				50	50							
B-Recolección (tn)	135								40	60			
C-Comercialización (tn)	132								40	60			
PALENCIA													
A-Siembra (ha)	0												
B-Recolección (tn)	0												
C-Comercialización (tn)	0												
SALAMANCA													
A-Siembra (ha)	5			30	30	40							
B-Recolección (tn)	135							30	30	40			
C-Comercialización (tn)	100							30	30	40			
SEGOVIA													
A-Siembra (ha)	0												
B-Recolección (tn)	0												
C-Comercialización (tn)	0												
SORIA													
A-Siembra (ha)	0												
B-Recolección (tn)	0												
C-Comercialización (tn)	0												
VALLADOLID													
A-Siembra (ha)	0												
B-Recolección (tn)	0												
C-Comercialización (tn)	0												
ZAMORA													
A-Siembra (ha)	0												
B-Recolección (tn)	0												
C-Comercialización (tn)	0												
CASTILLA Y LEÓN													
A-Siembra (ha)	11			14	41	45							
B-Recolección (tn)	270							15	15	40	30		
C-Comercialización (tn)	232							13	13	40	34		
COMUNIDAD DE MADRID													
A-Siembra (ha)	0												
B-Recolección (tn)	0												
C-Comercialización (tn)	0												
ALBACETE													
A-Siembra (ha)	0												
B-Recolección (tn)	0												
C-Comercialización (tn)	0												
CIUDAD REAL													
A-Siembra (ha)	1.531	10	40	50									
B-Recolección (tn)	91.840							50	50				
C-Comercialización (tn)	91.785							30	40	20	10		
CUENCA													
A-Siembra (ha)	0												
B-Recolección (tn)	0												
C-Comercialización (tn)	0												
GUADALAJARA													
A-Siembra (ha)	0												
B-Recolección (tn)	0												
C-Comercialización (tn)	0												
TOLEDO													
A-Siembra (ha)	0												
B-Recolección (tn)	0												
C-Comercialización (tn)	0												

CEBOLLA medio grano o liria

PROVINCIA Y COM. AUTÓNOMA	DATO	MES											
		Ene.	Feb.	Mar.	Abr.	May	Jun.	Jul.	Ago.	Sep.	Oct.	Nov	Dic.
CASTILLA - LA MANCHA													
A-Siembra (ha)	1.531	10	40	50									
B-Recolección (tn)	91.840						50	50					
C-Comercialización (tn)	91.785						30	40	20	10			
ALICANTE													
A-Siembra (ha)	0												
B-Recolección (tn)	0												
C-Comercialización (tn)	0												
CASTELLÓN													
A-Siembra (ha)	0												
B-Recolección (tn)	0												
C-Comercialización (tn)	0												
VALENCIA													
A-Siembra (ha)	46	80	5										15
B-Recolección (tn)	1.976					25	50	25					
C-Comercialización (tn)	1.917					25	50	25					
COMUNITAT VALENCIANA													
A-Siembra (ha)	46	80	5										15
B-Recolección (tn)	1.976					25	50	25					
C-Comercialización (tn)	1.917					25	50	25					
REGIÓN DE MURCIA													
A-Siembra (ha)	9			80	20								
B-Recolección (tn)	363							20	80				
C-Comercialización (tn)	344							20	80				
BADAJOS													
A-Siembra (ha)	0												
B-Recolección (tn)	0												
C-Comercialización (tn)	0												
CÁCERES													
A-Siembra (ha)	0												
B-Recolección (tn)	0												
C-Comercialización (tn)	0												
EXTREMADURA													
A-Siembra (ha)	0												
B-Recolección (tn)	0												
C-Comercialización (tn)	0												
ALMERÍA													
A-Siembra (ha)	14					10	30	40	20				
B-Recolección (tn)	265	20								10	30	40	
C-Comercialización (tn)	265	20								10	30	40	
CÁDIZ													
A-Siembra (ha)	80	50	50										
B-Recolección (tn)	3.213					30	40	30					
C-Comercialización (tn)	3.213					30	40	30					
CÓRDOBA													
A-Siembra (ha)	364						5	20	50	15	10		
B-Recolección (tn)	16.251	40	25	15							5	15	
C-Comercialización (tn)	16.251	40	25	15							5	15	
GRANADA													
A-Siembra (ha)	24	50	50										
B-Recolección (tn)	1.131					5	28	9	17	28	13		
C-Comercialización (tn)	1.086					5	28	9	17	28	13		
HUELVA													
A-Siembra (ha)	24									20	60	20	
B-Recolección (tn)	812					70	30						
C-Comercialización (tn)	812					70	30						

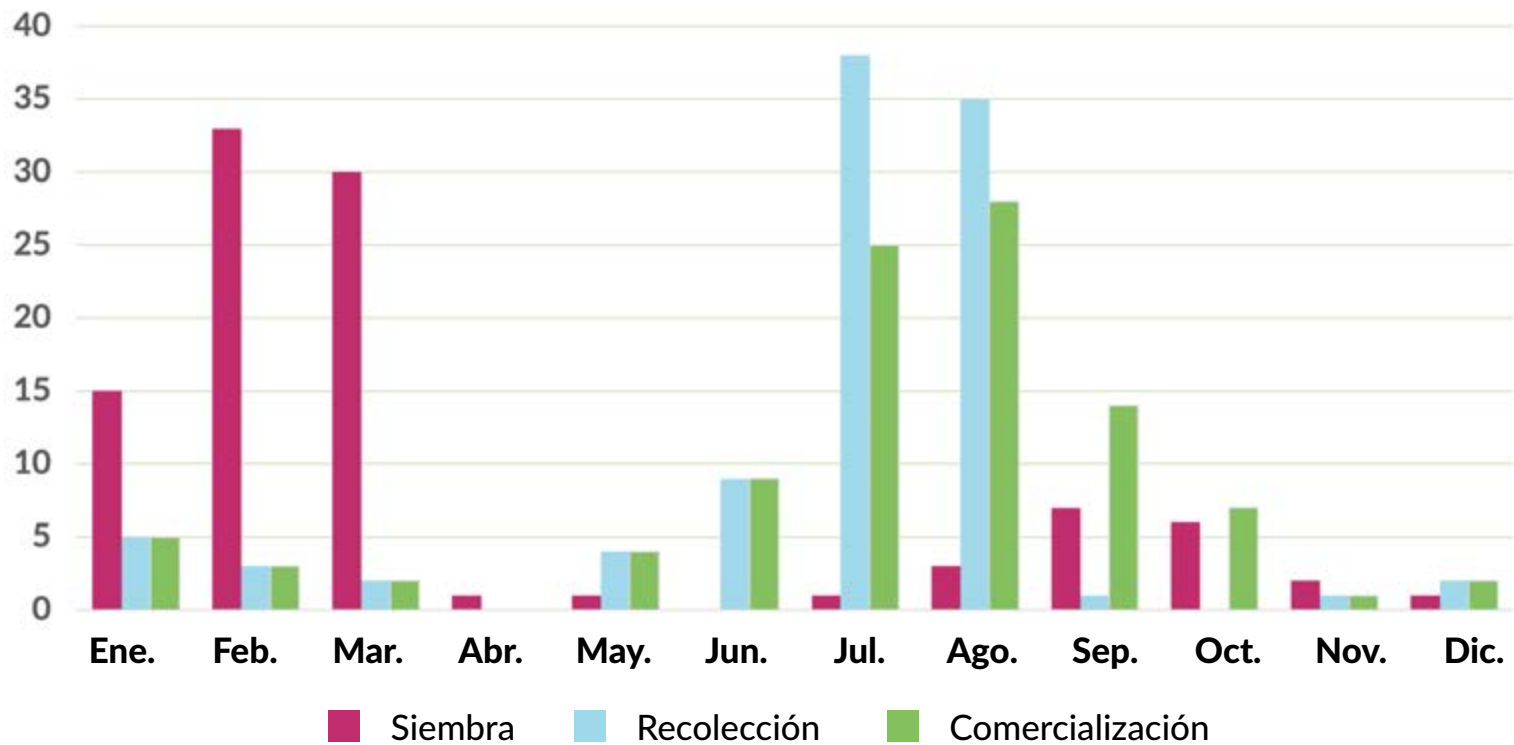
CEBOLLA medio grano o liria

PROVINCIA Y COM. AUTÓNOMA	DATO	MES											
		Ene.	Feb.	Mar.	Abr.	May	Jun.	Jul.	Ago.	Sep.	Oct.	Nov	Dic.
JAÉN													
A-Siembra (ha)	105										100		
B-Recolección (tn)	4.015						100						
C-Comercialización (tn)	4.015						100						
MÁLAGA													
A-Siembra (ha)	0												
B-Recolección (tn)	0												
C-Comercialización (tn)	0												
SEVILLA													
A-Siembra (ha)	229	50	50										
B-Recolección (tn)	10.810					30	40	30					
C-Comercialización (tn)	10.810					30	40	30					
ANDALUCÍA													
A-Siembra (ha)	840	20	20					3	9	21	20	6	1
B-Recolección (tn)	36.497	18	11	7		12	27	13		1	1	3	7
C-Comercialización (tn)	36.452	18	11	7		12	27	13		1	1	3	7
LAS PALMAS													
A-Siembra (ha)	0												
B-Recolección (tn)	0												
C-Comercialización (tn)	0												
SANTA CRUZ DE TENERIFE													
A-Siembra (ha)	0												
B-Recolección (tn)	0												
C-Comercialización (tn)	0												
CANARIAS													
A-Siembra (ha)	0												
B-Recolección (tn)	0												
C-Comercialización (tn)	0												
TOTAL NACIONAL													
A-Siembra (ha)	2.566	15	33	30	1	1		1	3	7	6	2	1
B-Recolección (tn)	135.411	5	3	2		4	9	38	35	1		1	2
C-Comercialización (tn)	135.109	5	3	2		4	9	25	28	14	7	1	2

CEBOLLA

MEDIO GRANO OLIRIA

Siembra, recolección y comercialización



[Volver a Contenido](#)

CEBOLLA GRANO O VALENCIANA

PROVINCIA Y COM. AUTÓNOMA	DATO	MES											
		Ene.	Feb.	Mar.	Abr.	May	Jun.	Jul.	Ago.	Sep.	Oct.	Nov	Dic.
A CORUÑA													
A-Siembra (ha)	0												
B-Recolección (tn)	0												
C-Comercialización (tn)	0												
LUGO													
A-Siembra (ha)	0												
B-Recolección (tn)	0												
C-Comercialización (tn)	0												
OURENSE													
A-Siembra (ha)	0												
B-Recolección (tn)	0												
C-Comercialización (tn)	0												
PONTEVEDRA													
A-Siembra (ha)	0												
B-Recolección (tn)	0												
C-Comercialización (tn)	0												
GALICIA													
A-Siembra (ha)	0												
B-Recolección (tn)	0												
C-Comercialización (tn)	0												
PRINCIPADO DE ASTURIAS													
A-Siembra (ha)	0												
B-Recolección (tn)	0												
C-Comercialización (tn)	0												
CANTABRIA													
A-Siembra (ha)	0												
B-Recolección (tn)	0												
C-Comercialización (tn)	0												
ÁLAVA													
A-Siembra (ha)	0												
B-Recolección (tn)	0												
C-Comercialización (tn)	0												
GUIPÚZCOA													
A-Siembra (ha)	20		50	40	10								
B-Recolección (tn)	364					10	85	5					
C-Comercialización (tn)	273	7					28	22	18	15	10		
VIZCAYA													
A-Siembra (ha)	0												
B-Recolección (tn)	0												
C-Comercialización (tn)	0												
PAÍS VASCO													
A-Siembra (ha)	20		50	40	10								
B-Recolección (tn)	364					10	85	5					
C-Comercialización (tn)	273	7					28	22	18	15	10		

C E B O L L A grano o valenciana

PROVINCIA Y COM. AUTÓNOMA	DATO	MES											
		Ene.	Feb.	Mar.	Abr.	May	Jun.	Jul.	Ago.	Sep.	Oct.	Nov	Dic.
COMUNIDAD FORAL DE NAVARRA													
A-Siembra (ha)	290	5	45	40	10								
B-Recolección (tn)	17.365						5	45	40	10			
C-Comercialización (tn)	17.364						5	45	40	10			
LA RIOJA													
A-Siembra (ha)	14				10	85	5						
B-Recolección (tn)	791								20	70	10		
C-Comercialización (tn)	687	15	15	10	5					20	20	15	
HUESCA													
A-Siembra (ha)	0												
B-Recolección (tn)	0												
C-Comercialización (tn)	0												
TERUEL													
A-Siembra (ha)	0												
B-Recolección (tn)	0												
C-Comercialización (tn)	0												
ZARAGOZA													
A-Siembra (ha)	0												
B-Recolección (tn)	0												
C-Comercialización (tn)	0												
ARAGÓN													
A-Siembra (ha)	0												
B-Recolección (tn)	0												
C-Comercialización (tn)	0												
BARCELONA													
A-Siembra (ha)	30		50	40	10								
B-Recolección (tn)	923						20	60	20				
C-Comercialización (tn)	900		10	15	15	10	10	10	10	10	10		
GIRONA													
A-Siembra (ha)	62	50	40										10
B-Recolección (tn)	2.097						25	30	35	10			
C-Comercialización (tn)	2.089						25	30	35	10			
LLEIDA													
A-Siembra (ha)	52	40	60										
B-Recolección (tn)	2.383				40	40	20						
C-Comercialización (tn)	2.077				30	30	20	20					
TARRAGONA													
A-Siembra (ha)	0												
B-Recolección (tn)	0												
C-Comercialización (tn)	0												
CATALUÑA													
A-Siembra (ha)	144	36	50	8	2								4
B-Recolección (tn)	5.403				18	18	19	15	23	7			
C-Comercialización (tn)	5.066		2	3	15	14	19	21	16	6	2	2	
ILLES BALEARES													
A-Siembra (ha)	169	15	15	10	10	10	10				10	10	10
B-Recolección (tn)	3.034	10	10	10	15	15	10	10	10	10			
C-Comercialización (tn)	3.034	10	10	10	15	15	10	10	10	10			
ÁVILA													
A-Siembra (ha)	120			60	35	5							
B-Recolección (tn)	8.053								75	25			
C-Comercialización (tn)	7.892	12	8	5					40	15	5	15	
BURGOS													
A-Siembra (ha)	0												
B-Recolección (tn)	0												
C-Comercialización (tn)	0												

CEBOLLA grano o valenciana

PROVINCIA Y COM. AUTÓNOMA	DATO	MES											
		Ene.	Feb.	Mar.	Abr.	May	Jun.	Jul.	Ago.	Sep.	Oct.	Nov	Dic.
LEÓN													
A-Siembra (ha)	0												
B-Recolección (tn)	0												
C-Comercialización (tn)	0												
PALENCIA													
A-Siembra (ha)	0												
B-Recolección (tn)	0												
C-Comercialización (tn)	0												
SALAMANCA													
A-Siembra (ha)	9			30	30	40							
B-Recolección (tn)	247						30	30	40				
C-Comercialización (tn)	200						30	30	40				
SEGOVIA													
A-Siembra (ha)	0												
B-Recolección (tn)	0												
C-Comercialización (tn)	0												
SORIA													
A-Siembra (ha)	0												
B-Recolección (tn)	0												
C-Comercialización (tn)	0												
VALLADOLID													
A-Siembra (ha)	702		100										
B-Recolección (tn)	26.953								100				
C-Comercialización (tn)	26.443								50	50			
ZAMORA													
A-Siembra (ha)	19				90	10							
B-Recolección (tn)	741								25	75			
C-Comercialización (tn)	741								25	75			
CASTILLA Y LEÓN													
A-Siembra (ha)	850		83	9	7	1							
B-Recolección (tn)	35.994								93	7			
C-Comercialización (tn)	35.276	3	2	1					48	42	1	3	
COMUNIDAD DE MADRID													
A-Siembra (ha)	437	50	50										
B-Recolección (tn)	17.154						50	50					
C-Comercialización (tn)	16.296							50	50				
ALBACETE													
A-Siembra (ha)	4.654		70	30									
B-Recolección (tn)	363.069								10	75	15		
C-Comercialización (tn)	356.000	5	5	5					5	30	30	10	10
CIUDAD REAL													
A-Siembra (ha)	0												
B-Recolección (tn)	0												
C-Comercialización (tn)	0												
CUENCA													
A-Siembra (ha)	0												
B-Recolección (tn)	0												
C-Comercialización (tn)	0												
GUADALAJARA													
A-Siembra (ha)	0												
B-Recolección (tn)	0												
C-Comercialización (tn)	0												
TOLEDO													
A-Siembra (ha)	916		20	40	30	10							
B-Recolección (tn)	64.166								15	65	20		
C-Comercialización (tn)	63.522	10	10	5					10	20	15	15	15

CEBOLLA grano o valenciana

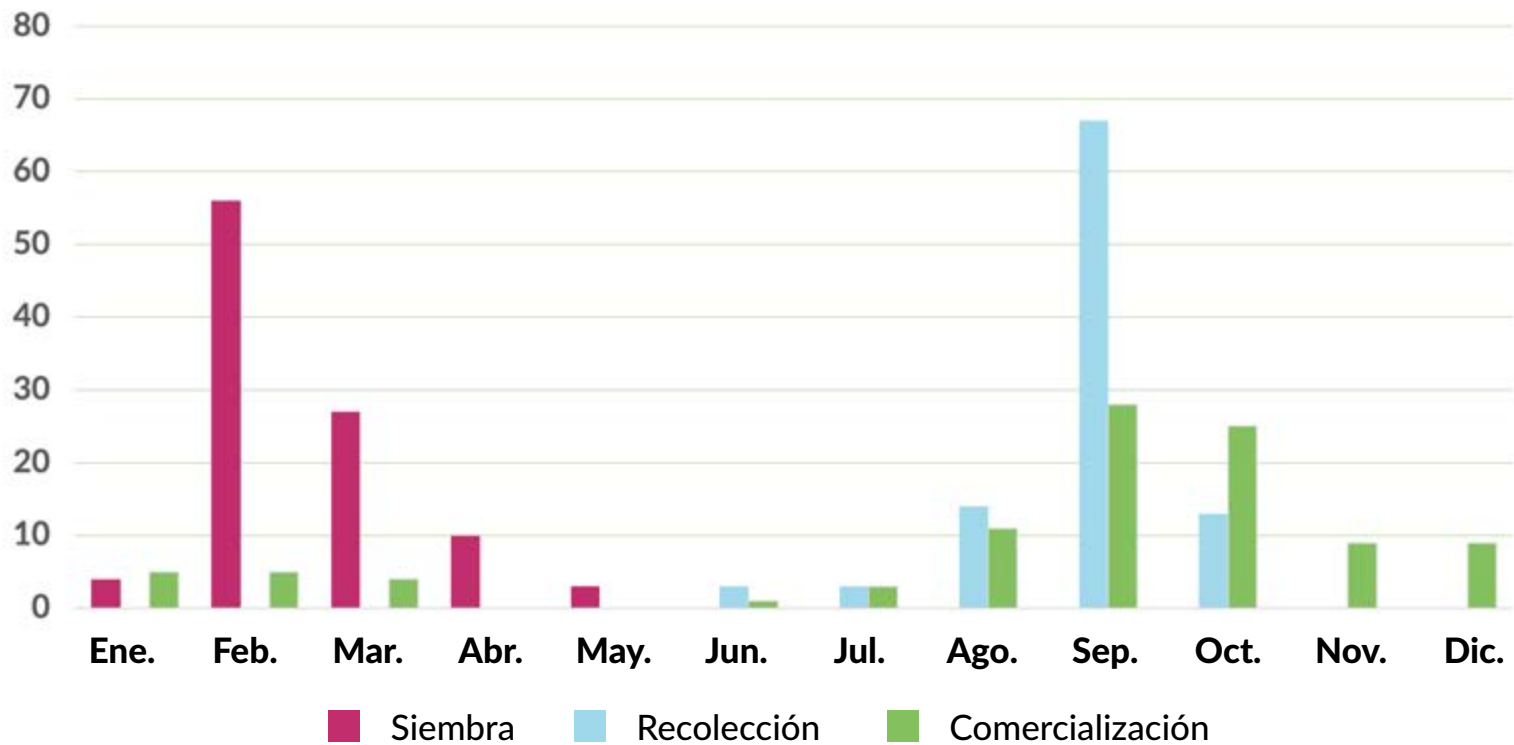
PROVINCIA Y COM. AUTÓNOMA	DATO	MES											
		Ene.	Feb.	Mar.	Abr.	May	Jun.	Jul.	Ago.	Sep.	Oct.	Nov	Dic.
CASTILLA - LA MANCHA													
A-Siembra (ha)	5.570		61	32	5	2							
B-Recolección (tn)	427.235								11	73	16		
C-Comercialización (tn)	419.522	6	6	5					6	28	27	11	11
ALICANTE													
A-Siembra (ha)	97		25	35	30	10							
B-Recolección (tn)	3.383					10	10	15	45	20			
C-Comercialización (tn)	3.335					10	10	15	45	20			
CASTELLÓN													
A-Siembra (ha)	74				100								
B-Recolección (tn)	1.647							40	40	20			
C-Comercialización (tn)	1.590							30	30	20	20		
VALENCIA													
A-Siembra (ha)	0												
B-Recolección (tn)	0												
C-Comercialización (tn)	0												
COMUNITAT VALENCIANA													
A-Siembra (ha)	171		14	20	60	6							
B-Recolección (tn)	5.030					7	7	23	43	20			
C-Comercialización (tn)	4.925					7	7	20	40	20	6		
REGIÓN DE MURCIA													
A-Siembra (ha)	74	70	10										20
B-Recolección (tn)	3.677				10	20	60	10					
C-Comercialización (tn)	3.493				10	20	60	10					
BADAJOZ													
A-Siembra (ha)	0												
B-Recolección (tn)	0												
C-Comercialización (tn)	0												
CÁCERES													
A-Siembra (ha)	0												
B-Recolección (tn)	0												
C-Comercialización (tn)	0												
EXTREMADURA													
A-Siembra (ha)	0												
B-Recolección (tn)	0												
C-Comercialización (tn)	0												
ALMERÍA													
A-Siembra (ha)	47							50	30	10	10		
B-Recolección (tn)	1.143								50	30	10	10	
C-Comercialización (tn)	1.143								50	30	10	10	
CÁDIZ													
A-Siembra (ha)	0												
B-Recolección (tn)	0												
C-Comercialización (tn)	0												
CÓRDOBA													
A-Siembra (ha)	0												
B-Recolección (tn)	0												
C-Comercialización (tn)	0												
GRANADA													
A-Siembra (ha)	117			25	50	25							
B-Recolección (tn)	5.279							10	70	20			
C-Comercialización (tn)	5.067							10	70	20			
HUELVA													
A-Siembra (ha)	24		10	50	40								
B-Recolección (tn)	801									10	50	40	
C-Comercialización (tn)	801									10	50	40	

CEBOLLA grano o valenciana

PROVINCIA Y COM. AUTÓNOMA	DATO	MES											
		Ene.	Feb.	Mar.	Abr.	May	Jun.	Jul.	Ago.	Sep.	Oct.	Nov	Dic.
JAÉN													
A-Siembra (ha)	28	50	50										
B-Recolección (tn)	1.045						50	50					
C-Comercialización (tn)	1.045						50	50					
MÁLAGA													
A-Siembra (ha)	404			25	50	25							
B-Recolección (tn)	16.434						10	70	20				
C-Comercialización (tn)	16.434						10	70	20				
SEVILLA													
A-Siembra (ha)	215		30	40	30								
B-Recolección (tn)	10.075						25	25	25	25			
C-Comercialización (tn)	10.075						25	25	25	25			
ANDALUCÍA													
A-Siembra (ha)	835	2	10	26	39	16		3	2	1	1		
B-Recolección (tn)	34.777						7	15	54	21	1	1	1
C-Comercialización (tn)	34.565						7	15	54	21	1	1	1
LAS PALMAS													
A-Siembra (ha)	0												
B-Recolección (tn)	0												
C-Comercialización (tn)	0												
SANTA CRUZ DE TENERIFE													
A-Siembra (ha)	0												
B-Recolección (tn)	0												
C-Comercialización (tn)	0												
CANARIAS													
A-Siembra (ha)	0												
B-Recolección (tn)	0												
C-Comercialización (tn)	0												
TOTAL NACIONAL													
A-Siembra (ha)	8.574	4	56	27	10	3							
B-Recolección (tn)	550.824						3	3	14	67	13		
C-Comercialización (tn)	540.501	5	5	4			1	3	11	28	25	9	9

CEBOLLA GRANO O VALENCIANA

Siembra, recolección y comercialización



[Volver a Contenido](#)

OTRAS CEBOLLAS

PROVINCIA Y COM. AUTÓNOMA	DATO	MES											
		Ene.	Feb.	Mar.	Abr.	May	Jun.	Jul.	Ago.	Sep.	Oct.	Nov	Dic.
A CORUÑA													
A-Siembra (ha)	377				100								
B-Recolección (tn)	10.307								100				
C-Comercialización (tn)	6.704								50	50			
LUGO													
A-Siembra (ha)	275				100								
B-Recolección (tn)	6.363								75	25			
C-Comercialización (tn)	4.137								75	25			
OURENSE													
A-Siembra (ha)	275				100								
B-Recolección (tn)	8.701									100			
C-Comercialización (tn)	6.960	13	13	13	9					13	13	13	13
PONTEVEDRA													
A-Siembra (ha)	387				100								
B-Recolección (tn)	10.952								100				
C-Comercialización (tn)	7.121	10							10	20	20	20	20
GALICIA													
A-Siembra (ha)	1.314				100								
B-Recolección (tn)	36.323								72	28			
C-Comercialización (tn)	24.922	6	4	4	3				29	27	9	9	9
PRINCIPADO DE ASTURIAS													
A-Siembra (ha)	193		10	50					15	15	10		
B-Recolección (tn)	2.055	20	10			10	20	20	10				10
C-Comercialización (tn)	1.670	20	10	5		10	20	15	10	5			5
CANTABRIA													
A-Siembra (ha)	8	30	50										20
B-Recolección (tn)	124					30	40	30					
C-Comercialización (tn)	124					30	40	30					
ÁLAVA													
A-Siembra (ha)	18		2	3	55	40							
B-Recolección (tn)	502							5	25	70			
C-Comercialización (tn)	25	5							10	20	25	25	15
GUIPÚZCOA													
A-Siembra (ha)	0												
B-Recolección (tn)	0												
C-Comercialización (tn)	0												
VIZCAYA													
A-Siembra (ha)	40		50	40	10								
B-Recolección (tn)	759							10	85	5			
C-Comercialización (tn)	645	7							28	22	18	15	10
PAÍS VASCO													
A-Siembra (ha)	58		35	29	24	12							
B-Recolección (tn)	1.261							8	61	31			
C-Comercialización (tn)	670	7							28	22	18	15	10

O T R A S C E B O L L A S

PROVINCIA Y COM. AUTÓNOMA	DATO	MES												
		Ene.	Feb.	Mar.	Abr.	May	Jun.	Jul.	Ago.	Sep.	Oct.	Nov	Dic.	
COMUNIDAD FORAL DE NAVARRA														
A-Siembra (ha)	9									100				
B-Recolección (tn)	545							100						
C-Comercialización (tn)	544							100						
LA RIOJA														
A-Siembra (ha)	3	15	15	15	15	10	10	10	5				5	
B-Recolección (tn)	132			5	5	15	15	17	19	19	5			
C-Comercialización (tn)	114			5	5	15	15	17	19	19	5			
HUESCA														
A-Siembra (ha)	330	30	70											
B-Recolección (tn)	23.430								30	70				
C-Comercialización (tn)	23.430								30	70				
TERUEL														
A-Siembra (ha)	23				10	90								
B-Recolección (tn)	580								30	70				
C-Comercialización (tn)	580								30	70				
ZARAGOZA														
A-Siembra (ha)	1.224	30	70											
B-Recolección (tn)	59.711								30	70				
C-Comercialización (tn)	59.711	10	10	10	5	5				5	10	20	25	
ARAGÓN														
A-Siembra (ha)	1.577	30	69			1								
B-Recolección (tn)	83.721								30	70				
C-Comercialización (tn)	83.721	7	7	7	4	4			9	23	7	14	18	
BARCELONA														
A-Siembra (ha)	151								20	80				
B-Recolección (tn)	4.735	25	25	15	10							10	15	
C-Comercialización (tn)	4.611	25	25	15	10							10	15	
GIRONA														
A-Siembra (ha)	21								30	40	30			
B-Recolección (tn)	651		30	40	30									
C-Comercialización (tn)	648		30	40	30									
LLEIDA														
A-Siembra (ha)	279	40	60											
B-Recolección (tn)	12.711				40	40	20							
C-Comercialización (tn)	11.055				30	30	20	20						
TARRAGONA														
A-Siembra (ha)	171								30	35	35			
B-Recolección (tn)	2.814		40	40	20									
C-Comercialización (tn)	2.794		40	40	20									
CATALUÑA														
A-Siembra (ha)	622	18	27						9	16	30			
B-Recolección (tn)	20.911	6	12	10	31	24	12					2	3	
C-Comercialización (tn)	19.108	6	13	11	23	17	12	12				2	4	
ILLES BALEARES														
A-Siembra (ha)	58	10	10	10	20	20	10	10	10					
B-Recolección (tn)	1.585				10	10	10	20	20	10	10	10		
C-Comercialización (tn)	1.585				10	10	10	20	20	10	10	10		
ÁVILA														
A-Siembra (ha)	148			50	40	10								
B-Recolección (tn)	4.912									65	35			
C-Comercialización (tn)	4.814											50	50	
BURGOS														
A-Siembra (ha)	128			30	70									
B-Recolección (tn)	7.487									30	30	40		
C-Comercialización (tn)	7.337									30	30	40		

O T R A S C E B O L L A S

PROVINCIA Y COM. AUTÓNOMA	DATO	MES											
		Ene.	Feb.	Mar.	Abr.	May	Jun.	Jul.	Ago.	Sep.	Oct.	Nov	Dic.
LEÓN													
A-Siembra (ha)	7					100							
B-Recolección (tn)	119									60	40		
C-Comercialización (tn)	117									60	40		
PALENCIA													
A-Siembra (ha)	106					20	80						
B-Recolección (tn)	5.250								80	20			
C-Comercialización (tn)	5.145								70	20	10		
SALAMANCA													
A-Siembra (ha)	28			30	30	40							
B-Recolección (tn)	896							30	30	40			
C-Comercialización (tn)	700							30	30	40			
SEGOVIA													
A-Siembra (ha)	272					80	20						
B-Recolección (tn)	10.347									20	40	30	10
C-Comercialización (tn)	10.140	10								20	30	30	10
SORIA													
A-Siembra (ha)	40				50	50							
B-Recolección (tn)	2.154									50	50		
C-Comercialización (tn)	2.111									50	50		
VALLADOLID													
A-Siembra (ha)	0												
B-Recolección (tn)	0												
C-Comercialización (tn)	0												
ZAMORA													
A-Siembra (ha)	77				90	10							
B-Recolección (tn)	3.003									25	75		
C-Comercialización (tn)	3.003									25	75		
CASTILLA Y LEÓN													
A-Siembra (ha)	806			15	31	37	17						
B-Recolección (tn)	34.168							1	7	41	39	9	3
C-Comercialización (tn)	33.367	3						1	7	30	31	18	10
COMUNIDAD DE MADRID													
A-Siembra (ha)	0												
B-Recolección (tn)	0												
C-Comercialización (tn)	0												
ALBACETE													
A-Siembra (ha)	400	70	20										10
B-Recolección (tn)	25.800						10	80	10				
C-Comercialización (tn)	25.300						10	60	20	10			
CIUDAD REAL													
A-Siembra (ha)	1.724		50	50									
B-Recolección (tn)	120.727							50	50				
C-Comercialización (tn)	120.654							20	30	20	20	10	
CUENCA													
A-Siembra (ha)	170	70	20										10
B-Recolección (tn)	8.246						10	80	10				
C-Comercialización (tn)	7.827							20	20	40	20		
GUADALAJARA													
A-Siembra (ha)	36				70	30							
B-Recolección (tn)	1.413									80	10	10	
C-Comercialización (tn)	1.400									50	30	20	
TOLEDO													
A-Siembra (ha)	34	60	40										
B-Recolección (tn)	2.008						20	60	20				
C-Comercialización (tn)	1.988						20	55	25				

O T R A S C E B O L L A S

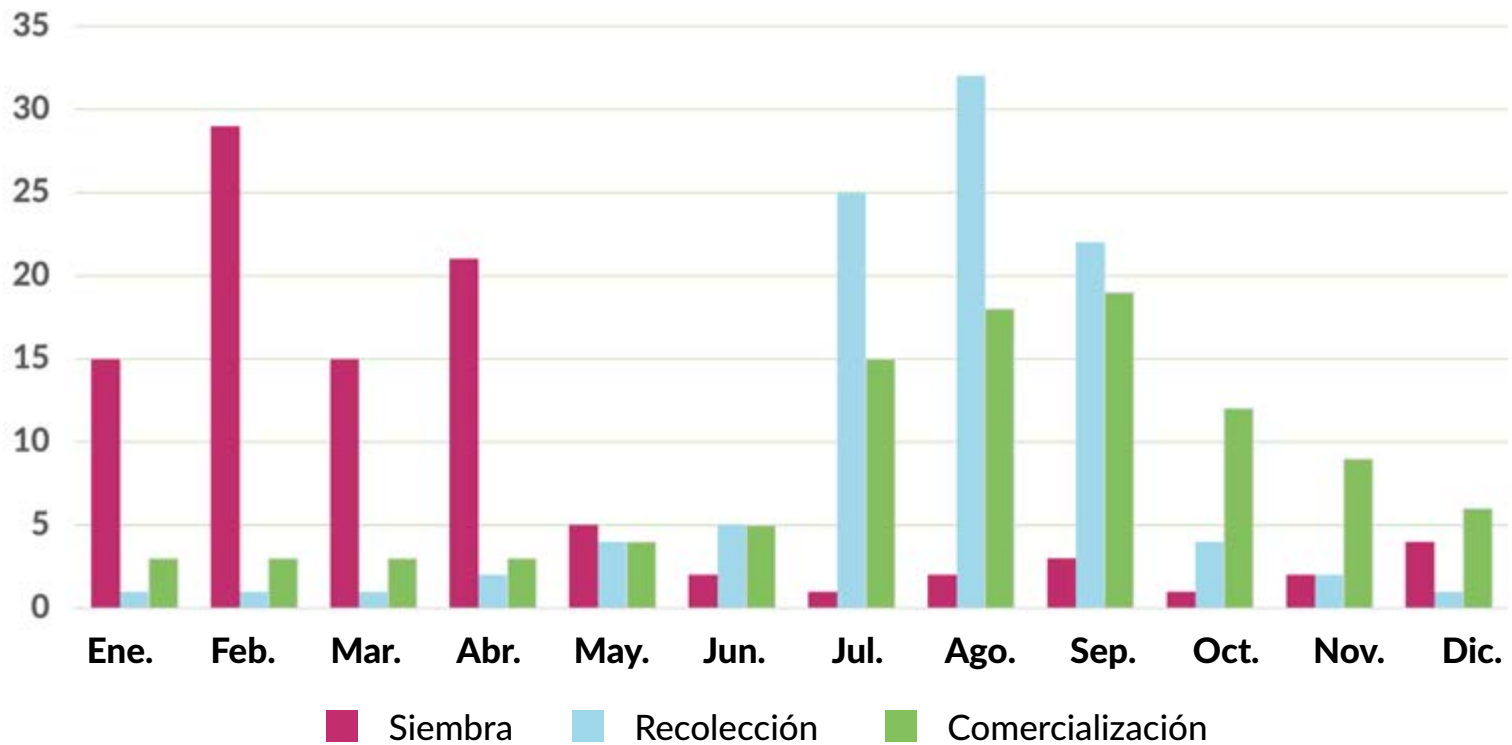
PROVINCIA Y COM. AUTÓNOMA	DATO	MES											
		Ene.	Feb.	Mar.	Abr.	May	Jun.	Jul.	Ago.	Sep.	Oct.	Nov	Dic.
CASTILLA - LA MANCHA													
A-Siembra (ha)	2.364	18	43	36	1								2
B-Recolección (tn)	158.194					2	56	41		1			
C-Comercialización (tn)	157.169					2	27	27	19	17	8		
ALICANTE													
A-Siembra (ha)	245	20	10	10	10				10	10	10	20	
B-Recolección (tn)	9.405	10	20	10	10	10	10			10	10	10	
C-Comercialización (tn)	9.270	10	20	10	10	10	10			10	10	10	
CASTELLÓN													
A-Siembra (ha)	0												
B-Recolección (tn)	0												
C-Comercialización (tn)	0												
VALENCIA													
A-Siembra (ha)	0												
B-Recolección (tn)	0												
C-Comercialización (tn)	0												
COMUNITAT VALENCIANA													
A-Siembra (ha)	245	20	10	10	10				10	10	10	20	
B-Recolección (tn)	9.405	10	20	10	10	10	10			10	10	10	
C-Comercialización (tn)	9.270	10	20	10	10	10	10			10	10	10	
REGIÓN DE MURCIA													
A-Siembra (ha)	137	5								15	65	15	
B-Recolección (tn)	6.564			20	60	20							
C-Comercialización (tn)	6.236			15	60	25							
BADAJOS													
A-Siembra (ha)	109			50	50								
B-Recolección (tn)	3.372						20	60	20				
C-Comercialización (tn)	3.072						20	60	20				
CÁCERES													
A-Siembra (ha)	13			50	50								
B-Recolección (tn)	410						20	60	20				
C-Comercialización (tn)	410						20	60	20				
EXTREMADURA													
A-Siembra (ha)	122			50	50								
B-Recolección (tn)	3.782						20	60	20				
C-Comercialización (tn)	3.482						20	60	20				
ALMERÍA													
A-Siembra (ha)	13	10	10	10	10	10	10		10	10	10	10	
B-Recolección (tn)	197	20	20	10	5	5	5	5		5	10	15	
C-Comercialización (tn)	197	20	20	10	5	5	5	5		5	10	15	
CÁDIZ													
A-Siembra (ha)	59		30	40	30								
B-Recolección (tn)	1.515						25	25	25	25			
C-Comercialización (tn)	1.515						25	25	25	25			
CÓRDOBA													
A-Siembra (ha)	156	50											50
B-Recolección (tn)	8.372	10	10	10		20	30	10	10				
C-Comercialización (tn)	7.953	10	10	10		20	30	10	10				
GRANADA													
A-Siembra (ha)	8	10	10	10	10	10	10		10	10	10	10	
B-Recolección (tn)	479	20	20	10	5	5	5	5		5	10	15	
C-Comercialización (tn)	459	20	20	10	5	5	5	5		5	10	15	
HUELVA													
A-Siembra (ha)	0												
B-Recolección (tn)	0												
C-Comercialización (tn)	0												

O T R A S C E B O L L A S

PROVINCIA Y COM. AUTÓNOMA	DATO	MES											
		Ene.	Feb.	Mar.	Abr.	May	Jun.	Jul.	Ago.	Sep.	Oct.	Nov	Dic.
JAÉN													
A-Siembra (ha)	27	10	10	10	10	10	10		10	10	10	10	
B-Recolección (tn)	1.005						40	40			10	10	
C-Comercialización (tn)	1.005						40	40			10	10	
MÁLAGA													
A-Siembra (ha)	397	10	10	10	10	10	10		10	10	10	10	
B-Recolección (tn)	15.009						40	40			10	10	
C-Comercialización (tn)	15.009						40	40			10	10	
SEVILLA													
A-Siembra (ha)	174		30	40	30								
B-Recolección (tn)	8.418					20	20	20	20	20			
C-Comercialización (tn)	8.418					20	20	20	20	20			
ANDALUCÍA													
A-Siembra (ha)	834	15	14	17	14	5	5		5	5	5	5	15
B-Recolección (tn)	34.995	3	3	3		10	30	27	8	6	5	5	
C-Comercialización (tn)	34.556	3	3	2		10	31	27	8	6	5	5	
LAS PALMAS													
A-Siembra (ha)	181	30	30	10								10	20
B-Recolección (tn)	3.369	1	1	2	4	13	23	17	22	12	2	1	2
C-Comercialización (tn)	3.368	1	1	2	4	13	23	17	22	12	2	1	2
SANTA CRUZ DE TENERIFE													
A-Siembra (ha)	197	30	30	10								10	20
B-Recolección (tn)	4.899	14	5	6	7	11	20	18	7	4		2	6
C-Comercialización (tn)	4.703	14	5	6	7	11	20	18	7	4		2	6
CANARIAS													
A-Siembra (ha)	378	30	30	10								10	20
B-Recolección (tn)	8.268	9	3	4	6	12	21	18	13	7	1	2	4
C-Comercialización (tn)	8.071	9	3	4	6	12	21	18	13	7	1	2	4
TOTAL NACIONAL													
A-Siembra (ha)	8.728	15	29	15	21	5	2	1	2	3	1	2	4
B-Recolección (tn)	402.033	1	1	1	2	4	5	25	32	22	4	2	1
C-Comercialización (tn)	384.609	3	3	3	3	4	5	15	18	19	12	9	6

OTRAS CEBOLLAS

Siembra, recolección y comercialización



[Volver a Contenido](#)

CEBOLLETA

PROVINCIA Y COM. AUTÓNOMA	DATO	MES											
		Ene.	Feb.	Mar.	Abr.	May	Jun.	Jul.	Ago.	Sep.	Oct.	Nov	Dic.
A CORUÑA													
A-Siembra (ha)	0												
B-Recolección (tn)	0												
C-Comercialización (tn)	0												
LUGO													
A-Siembra (ha)	0												
B-Recolección (tn)	0												
C-Comercialización (tn)	0												
OURENSE													
A-Siembra (ha)	0												
B-Recolección (tn)	0												
C-Comercialización (tn)	0												
PONTEVEDRA													
A-Siembra (ha)	0												
B-Recolección (tn)	0												
C-Comercialización (tn)	0												
GALICIA													
A-Siembra (ha)	0												
B-Recolección (tn)	0												
C-Comercialización (tn)	0												
PRINCIPADO DE ASTURIAS													
A-Siembra (ha)	0												
B-Recolección (tn)	0												
C-Comercialización (tn)	0												
CANTABRIA													
A-Siembra (ha)	0												
B-Recolección (tn)	0												
C-Comercialización (tn)	0												
ÁLAVA													
A-Siembra (ha)	17	1	2	20	68	9							
B-Recolección (tn)	417					1	5	34	60				
C-Comercialización (tn)	62					1	5	34	60				
GUIPÚZCOA													
A-Siembra (ha)	19	1	2	20	68	9							
B-Recolección (tn)	330					1	5	34	60				
C-Comercialización (tn)	148					1	5	34	60				
VIZCAYA													
A-Siembra (ha)	61	1	2	20	68	9							
B-Recolección (tn)	1.048					1	5	34	60				
C-Comercialización (tn)	419					1	5	34	60				
PAÍS VASCO													
A-Siembra (ha)	97	1	2	20	68	9							
B-Recolección (tn)	1.795					1	5	34	60				
C-Comercialización (tn)	629					1	5	34	60				

C E B O L L E T A

PROVINCIA Y COM. AUTÓNOMA	DATO	MES											
		Ene.	Feb.	Mar.	Abr.	May	Jun.	Jul.	Ago.	Sep.	Oct.	Nov	Dic.
COMUNIDAD FORAL DE NAVARRA													
A-Siembra (ha)	14		30	30				40					
B-Recolección (tn)	371					30	30					40	
C-Comercialización (tn)	369					30	30					40	
LA RIOJA													
A-Siembra (ha)	0												
B-Recolección (tn)	0												
C-Comercialización (tn)	0												
HUESCA													
A-Siembra (ha)	0												
B-Recolección (tn)	0												
C-Comercialización (tn)	0												
TERUEL													
A-Siembra (ha)	0												
B-Recolección (tn)	0												
C-Comercialización (tn)	0												
ZARAGOZA													
A-Siembra (ha)	4	5	10	20	10	5					15	30	5
B-Recolección (tn)	96		5	10	15	20	30	15	5				
C-Comercialización (tn)	96		5	10	15	20	30	15	5				
ARAGÓN													
A-Siembra (ha)	4	5	10	20	10	5					15	30	5
B-Recolección (tn)	96		5	10	15	20	30	15	5				
C-Comercialización (tn)	96		5	10	15	20	30	15	5				
BARCELONA													
A-Siembra (ha)	0												
B-Recolección (tn)	0												
C-Comercialización (tn)	0												
GIRONA													
A-Siembra (ha)	5	10	20	20	20	20	10						
B-Recolección (tn)	106				10	20	20	20	20	10			
C-Comercialización (tn)	106				10	20	20	20	20	10			
LLEIDA													
A-Siembra (ha)	0												
B-Recolección (tn)	0												
C-Comercialización (tn)	0												
TARRAGONA													
A-Siembra (ha)	3	10	15	15	15	15	15	15					
B-Recolección (tn)	60				10	15	25	25	15	10			
C-Comercialización (tn)	60				10	15	25	25	15	10			
CATALUÑA													
A-Siembra (ha)	8	10	18	18	18	18	12	6					
B-Recolección (tn)	166				10	18	22	22	18	10			
C-Comercialización (tn)	166				10	18	22	22	18	10			
ILLES BALEARES													
A-Siembra (ha)	34	20							20	20	20	20	
B-Recolección (tn)	784	20	20	20	20								20
C-Comercialización (tn)	784	20	20	20	20								20
ÁVILA													
A-Siembra (ha)	0												
B-Recolección (tn)	0												
C-Comercialización (tn)	0												
BURGOS													
A-Siembra (ha)	10				30	70							
B-Recolección (tn)	350							20	60	20			
C-Comercialización (tn)	345							20	60	20			

C E B O L L E T A

PROVINCIA Y COM. AUTÓNOMA	DATO	MES											
		Ene.	Feb.	Mar.	Abr.	May	Jun.	Jul.	Ago.	Sep.	Oct.	Nov	Dic.
LEÓN													
A-Siembra (ha)	2					100							
B-Recolección (tn)	38							50	50				
C-Comercialización (tn)	38							50	50				
PALENCIA													
A-Siembra (ha)	0												
B-Recolección (tn)	0												
C-Comercialización (tn)	0												
SALAMANCA													
A-Siembra (ha)	3				30	30	40						
B-Recolección (tn)	54								30	30	40		
C-Comercialización (tn)	46								30	30	40		
SEGOVIA													
A-Siembra (ha)	50					80	20						
B-Recolección (tn)	1.258								10	50	40		
C-Comercialización (tn)	1.250								10	50	40		
SORIA													
A-Siembra (ha)	0												
B-Recolección (tn)	0												
C-Comercialización (tn)	0												
VALLADOLID													
A-Siembra (ha)	16	50	50										
B-Recolección (tn)	299								50	50			
C-Comercialización (tn)	297								50	50			
ZAMORA													
A-Siembra (ha)	0												
B-Recolección (tn)	0												
C-Comercialización (tn)	0												
CASTILLA Y LEÓN													
A-Siembra (ha)	81	10	10		1	57	22						
B-Recolección (tn)	1.999								8	19	43	30	
C-Comercialización (tn)	1.976								8	19	43	30	
COMUNIDAD DE MADRID													
A-Siembra (ha)													
B-Recolección (tn)													
C-Comercialización (tn)													
ALBACETE													
A-Siembra (ha)	0												
B-Recolección (tn)	0												
C-Comercialización (tn)	0												
CIUDAD REAL													
A-Siembra (ha)	0												
B-Recolección (tn)	0												
C-Comercialización (tn)	0												
CUENCA													
A-Siembra (ha)	12	60	35										5
B-Recolección (tn)	56								60	40			
C-Comercialización (tn)	36								50	50			
GUADALAJARA													
A-Siembra (ha)	0												
B-Recolección (tn)	0												
C-Comercialización (tn)	0												
TOLEDO													
A-Siembra (ha)	8	50	50										
B-Recolección (tn)	120					30	50	20					
C-Comercialización (tn)	119					25	45	20	10				

C E B O L L E T A

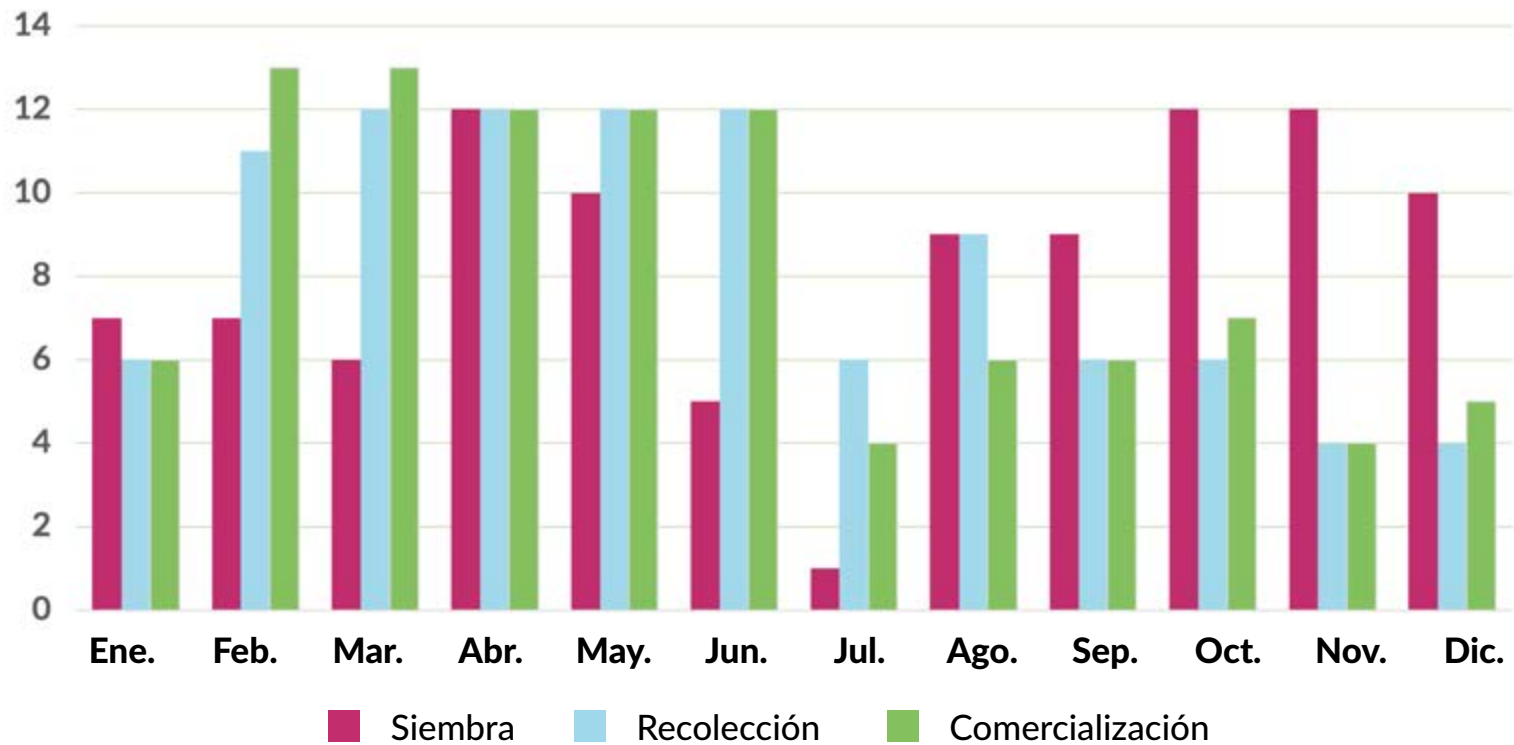
PROVINCIA Y COM. AUTÓNOMA	DATO	MES											
		Ene.	Feb.	Mar.	Abr.	May	Jun.	Jul.	Ago.	Sep.	Oct.	Nov	Dic.
CASTILLA - LA MANCHA													
A-Siembra (ha)	20	56	41										3
B-Recolección (tn)	176				20	34	33	13					
C-Comercialización (tn)	155				19	35	27	19					
ALICANTE													
A-Siembra (ha)	33	10	10							30	40	10	
B-Recolección (tn)	990	40	10	10	10								30
C-Comercialización (tn)	974	40	10	10	10								30
CASTELLÓN													
A-Siembra (ha)	0												
B-Recolección (tn)	0												
C-Comercialización (tn)	0												
VALENCIA													
A-Siembra (ha)	0												
B-Recolección (tn)	0												
C-Comercialización (tn)	0												
COMUNITAT VALENCIANA													
A-Siembra (ha)	33	10	10							30	40	10	
B-Recolección (tn)	990	40	10	10	10								30
C-Comercialización (tn)	974	40	10	10	10								30
REGIÓN DE MURCIA													
A-Siembra (ha)	17							10	10	15	35	30	
B-Recolección (tn)	222								5	28	32	35	
C-Comercialización (tn)	222								5	28	32	35	
BADAJOS													
A-Siembra (ha)	2			50	50								
B-Recolección (tn)	48						20	60	20				
C-Comercialización (tn)	48						20	60	20				
CÁCERES													
A-Siembra (ha)	0												
B-Recolección (tn)	0												
C-Comercialización (tn)	0												
EXTREMADURA													
A-Siembra (ha)	2			50	50								
B-Recolección (tn)	48						20	60	20				
C-Comercialización (tn)	48						20	60	20				
ALMERÍA													
A-Siembra (ha)	5	10	10	10					10	20	20	20	
B-Recolección (tn)	51	20	20	20	10	10	10						10
C-Comercialización (tn)	46	20	20	20	10	10	10						10
CÁDIZ													
A-Siembra (ha)	92							20	20	20	20	20	
B-Recolección (tn)	2.592	20	20	20	20	20							
C-Comercialización (tn)	2.021	20	20	20	20	20							
CÓRDOBA													
A-Siembra (ha)	102							20	20	20	20	20	
B-Recolección (tn)	1.525	20	20	20	20	20							
C-Comercialización (tn)	1.410	20	20	20	20	20							
GRANADA													
A-Siembra (ha)	49	10	10	10	10	10	10	5	5	5	10	10	5
B-Recolección (tn)	1.745	10	10	10	10	10	10	5	5	5	10	10	5
C-Comercialización (tn)	1.710	10	10	10	10	10	10	5	5	5	10	10	5
HUELVA													
A-Siembra (ha)	0												
B-Recolección (tn)	0												
C-Comercialización (tn)	0												

C E B O L L E T A

PROVINCIA Y COM. AUTÓNOMA	DATO	MES											
		Ene.	Feb.	Mar.	Abr.	May	Jun.	Jul.	Ago.	Sep.	Oct.	Nov	Dic.
JAÉN													
A-Siembra (ha)	27	10	10	10	10	10	10	5	5	5	10	10	5
B-Recolección (tn)	513	10	10	10	10	10	10	5	5	5	10	10	5
C-Comercialización (tn)	507	10	10	10	10	10	10	5	5	5	10	10	5
MÁLAGA													
A-Siembra (ha)	111	10	10	10	10	10	10	5	5	5	10	10	5
B-Recolección (tn)	3.300	10	10	10	10	10	10	5	5	5	10	10	5
C-Comercialización (tn)	3.300	10	10	10	10	10	10	5	5	5	10	10	5
SEVILLA													
A-Siembra (ha)	39								20	20	20	20	20
B-Recolección (tn)	3.468		20	20	20	20	20						
C-Comercialización (tn)	3.468		20	20	20	20	20						
ANDALUCÍA													
A-Siembra (ha)	425	5	5	5	4	4	4	2	13	13	16	16	13
B-Recolección (tn)	13.194	4	16	16	16	16	16	2	2	2	4	4	2
C-Comercialización (tn)	12.462	5	15	16	16	16	16	2	2	2	4	4	2
LAS PALMAS													
A-Siembra (ha)	3	30	30	10								10	20
B-Recolección (tn)	48		1	1	1	95	1	1					
C-Comercialización (tn)	48		1	1	1	95	1	1					
SANTA CRUZ DE TENERIFE													
A-Siembra (ha)	4	30	30	10								10	20
B-Recolección (tn)	96	9	12	19	15	9	13	13	1		1	1	7
C-Comercialización (tn)	96	9	12	19	15	9	13	13	1		1	1	7
CANARIAS													
A-Siembra (ha)	7	30	30	10								10	20
B-Recolección (tn)	144	6	8	13	10	37	9	9	1		1	1	5
C-Comercialización (tn)	144	6	8	13	10	37	9	9	1		1	1	5
TOTAL NACIONAL													
A-Siembra (ha)	742	7	7	6	12	10	5	1	9	9	12	12	10
B-Recolección (tn)	19.985	6	11	12	12	12	12	6	9	6	6	4	4
C-Comercialización (tn)	18.025	6	13	13	12	12	12	4	6	6	7	4	5

C E B O L L E T A

Siembra, recolección y comercialización



[Volver a Contenido](#)

P U E R R O

PROVINCIA Y COM. AUTÓNOMA	DATO	MES											
		Ene.	Feb.	Mar.	Abr.	May	Jun.	Jul.	Ago.	Sep.	Oct.	Nov	Dic.
A CORUÑA													
A-Siembra (ha)	36					75	25						
B-Recolección (tn)	602									50	50		
C-Comercialización (tn)	259									50	50		
LUGO													
A-Siembra (ha)	14					75	25						
B-Recolección (tn)	325									50	50		
C-Comercialización (tn)	142									50	50		
OURENSE													
A-Siembra (ha)	22				25	50	25						
B-Recolección (tn)	493									25	50	25	
C-Comercialización (tn)	212									25	50	25	
PONTEVEDRA													
A-Siembra (ha)	71				30	40	30						
B-Recolección (tn)	1.801									25	25	25	25
C-Comercialización (tn)	807									25	25	25	25
GALICIA													
A-Siembra (ha)	143				19	54	27						
B-Recolección (tn)	3.221									14	32	36	18
C-Comercialización (tn)	1.420									14	32	36	18
PRINCIPADO DE ASTURIAS													
A-Siembra (ha)	4			20	30	20	10	10	5	5			
B-Recolección (tn)	92					5	5	15	20	20	15	15	5
C-Comercialización (tn)	70					5	5	15	20	20	15	15	5
CANTABRIA													
A-Siembra (ha)	5							20	70		10		
B-Recolección (tn)	106	20	30	20	10								20
C-Comercialización (tn)	106	20	30	20	10								20
ÁLAVA													
A-Siembra (ha)	46	5					35	35	20	5			
B-Recolección (tn)	1.112	26	20	5	5	2	2					15	25
C-Comercialización (tn)	122	26	19	5	2	2	2	1	1	1	1	15	25
GUIPÚZCOA													
A-Siembra (ha)	67	5					35	35	20	5			
B-Recolección (tn)	1.072	26	20	5	5	2	2					15	25
C-Comercialización (tn)	482	26	20	5	5	2	2					15	25
VIZCAYA													
A-Siembra (ha)	114	5					35	35	20	5			
B-Recolección (tn)	1.691	26	20	5	5	2	2					15	25
C-Comercialización (tn)	592	25	20	5	5	2	2	1	1	1	1	13	24
PAÍS VASCO													
A-Siembra (ha)	227	5					35	35	20	5			
B-Recolección (tn)	3.875	26	20	5	5	2	2					15	25
C-Comercialización (tn)	1.196	25	19	5	5	2	2	1	1	1	1	14	24

P U E R R O

PROVINCIA Y COM. AUTÓNOMA	DATO	MES											
		Ene.	Feb.	Mar.	Abr.	May	Jun.	Jul.	Ago.	Sep.	Oct.	Nov	Dic.
COMUNIDAD FORAL DE NAVARRA													
A-Siembra (ha)	57			25	25		25	20	5				
B-Recolección (tn)	1.686	20	5						5	20	20	10	20
C-Comercialización (tn)	1.684	20	5						5	20	20	10	20
LA RIOJA													
A-Siembra (ha)	29					5	20	35	30	10			
B-Recolección (tn)	803	15	20	20	5	5					5	10	20
C-Comercialización (tn)	599	15	20	20	5	5					5	10	20
HUESCA													
A-Siembra (ha)	2		10	40	30	20							
B-Recolección (tn)	45	20	15	10	5	5			5	10	15	15	
C-Comercialización (tn)	45	20	15	10	5	5			5	10	15	15	
TERUEL													
A-Siembra (ha)	1		10	40	30	20							
B-Recolección (tn)	20	20	15	10	5	5			5	10	15	15	
C-Comercialización (tn)	20	20	15	10	5	5			5	10	15	15	
ZARAGOZA													
A-Siembra (ha)	200		10	40	30	20							
B-Recolección (tn)	4.244	20	15	10	5	5			5	10	15	15	
C-Comercialización (tn)	4.244	20	15	10	5	5			5	10	15	15	
ARAGÓN													
A-Siembra (ha)	203		10	40	30	20							
B-Recolección (tn)	4.309	20	15	10	5	5			5	10	15	15	
C-Comercialización (tn)	4.309	20	15	10	5	5			5	10	15	15	
BARCELONA													
A-Siembra (ha)	93					10	40	40	10				
B-Recolección (tn)	2.232	15	5						10	20	15	15	20
C-Comercialización (tn)	2.217	15	5						10	20	15	15	20
GIRONA													
A-Siembra (ha)	22		40	40	20								
B-Recolección (tn)	542						30	40	30				
C-Comercialización (tn)	541						30	40	30				
LLEIDA													
A-Siembra (ha)	2		50	50									
B-Recolección (tn)	43					20	40	40					
C-Comercialización (tn)	19					20	40	40					
TARRAGONA													
A-Siembra (ha)	118		50	50									
B-Recolección (tn)	2.722					20	40	40					
C-Comercialización (tn)	2.709					20	40	40					
CATALUÑA													
A-Siembra (ha)	235		29	29	2	4	16	16	4				
B-Recolección (tn)	5.539	6	2			10	23	24	7	8	6	6	8
C-Comercialización (tn)	5.486	6	2			10	23	24	7	8	6	6	8
ILLES BALEARES													
A-Siembra (ha)	41	10	10	10	10	10	10	10	20	10			
B-Recolección (tn)	727	10	10	10	10	10	10			10	10	10	10
C-Comercialización (tn)	727	10	10	10	10	10	10			10	10	10	10
ÁVILA													
A-Siembra (ha)	54			40	50	10							
B-Recolección (tn)	1.419	20	10								10	30	30
C-Comercialización (tn)	1.416	20	10								10	30	30
BURGOS													
A-Siembra (ha)	8					45	45	10					
B-Recolección (tn)	220	15	10	5							30	20	20
C-Comercialización (tn)	218	15	10	5							30	20	20

P U E R R O

PROVINCIA Y COM. AUTÓNOMA	DATO	MES											
		Ene.	Feb.	Mar.	Abr.	May	Jun.	Jul.	Ago.	Sep.	Oct.	Nov	Dic.
LEÓN													
A-Siembra (ha)	42				20	80							
B-Recolección (tn)	762											50	50
C-Comercialización (tn)	756	10										40	50
PALENCIA													
A-Siembra (ha)	0												
B-Recolección (tn)	0												
C-Comercialización (tn)	0												
SALAMANCA													
A-Siembra (ha)	10			20	20	30	30						
B-Recolección (tn)	250						20	20	30	30			
C-Comercialización (tn)	236						20	20	30	30			
SEGOVIA													
A-Siembra (ha)	617					80	20						
B-Recolección (tn)	35.217	10								20	30	30	10
C-Comercialización (tn)	35.153	10								20	30	30	10
SORIA													
A-Siembra (ha)	0												
B-Recolección (tn)	0												
C-Comercialización (tn)	0												
VALLADOLID													
A-Siembra (ha)	175			20	20	30	30						
B-Recolección (tn)	6.690						20	20	30	30			
C-Comercialización (tn)	6.633						20	20	30	30			
ZAMORA													
A-Siembra (ha)	4					70	30						
B-Recolección (tn)	120	10	5	5						20	30	30	
C-Comercialización (tn)	118	10	5	5						20	30	30	
CASTILLA Y LEÓN													
A-Siembra (ha)	910			6	8	66	20						
B-Recolección (tn)	44.678	9					3	3	5	20	24	26	10
C-Comercialización (tn)	44.530	9					3	3	5	20	24	26	10
COMUNIDAD DE MADRID													
A-Siembra (ha)													
B-Recolección (tn)													
C-Comercialización (tn)													
ALBACETE													
A-Siembra (ha)	0												
B-Recolección (tn)	0												
C-Comercialización (tn)	0												
CIUDAD REAL													
A-Siembra (ha)	9	20	40	40									
B-Recolección (tn)	204					20	50	30					
C-Comercialización (tn)	203					15	40	35	10				
CUENCA													
A-Siembra (ha)	0												
B-Recolección (tn)	0												
C-Comercialización (tn)	0												
GUADALAJARA													
A-Siembra (ha)	7						100						
B-Recolección (tn)	93	10	10	10						20	40	10	
C-Comercialización (tn)	93	10	10	10						20	40	10	
TOLEDO													
A-Siembra (ha)	31	5	15	25	20	30	5						
B-Recolección (tn)	929	10	10	5			5	10	10	15	15	10	10
C-Comercialización (tn)	919	10	10	5			5	10	10	15	15	10	10

P U E R R O

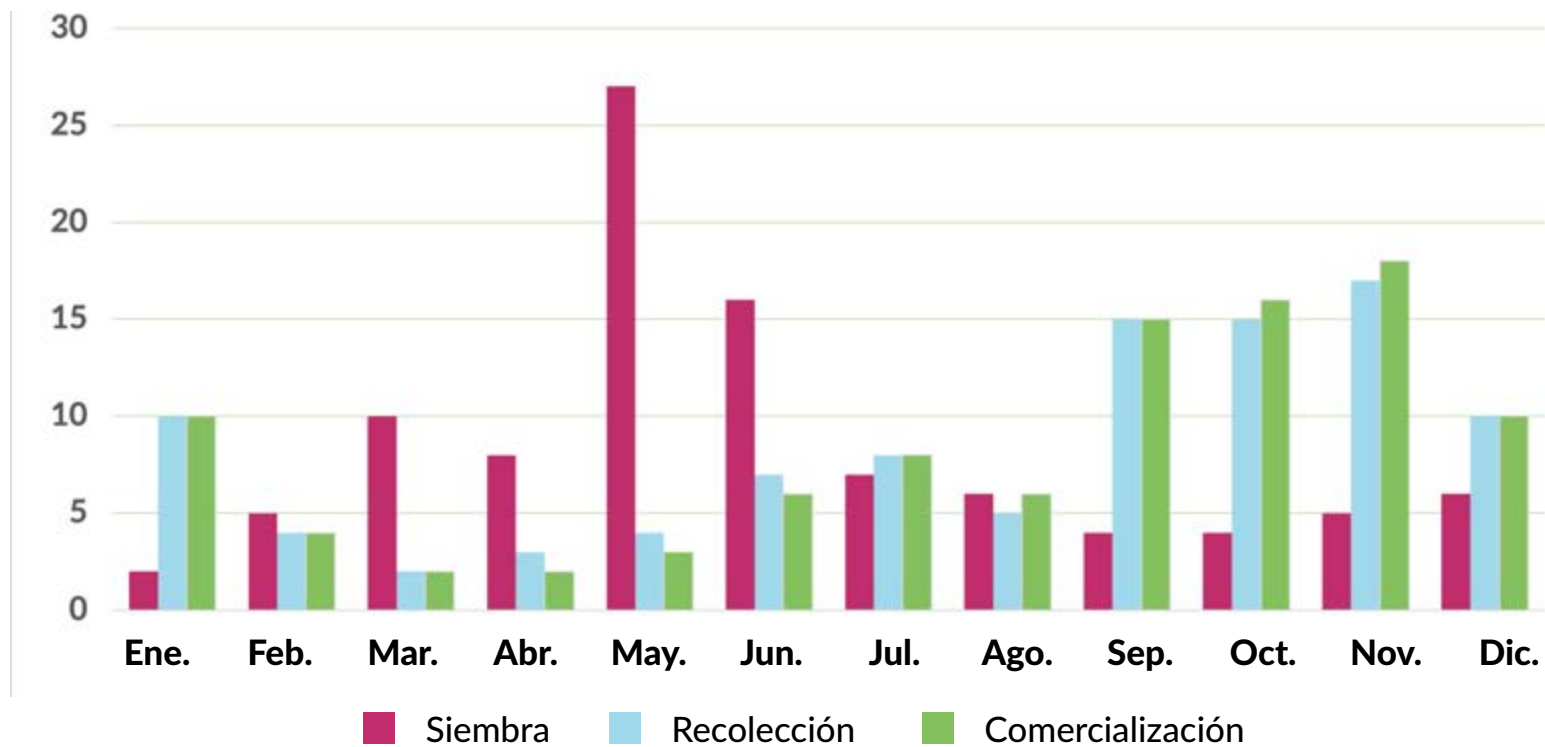
PROVINCIA Y COM. AUTÓNOMA	DATO	MES											
		Ene.	Feb.	Mar.	Abr.	May	Jun.	Jul.	Ago.	Sep.	Oct.	Nov	Dic.
CASTILLA - LA MANCHA													
A-Siembra (ha)	47	7	18	24	13	20	18						
B-Recolección (tn)	1.226	8	8	5		3	12	13	8	11	13	11	8
C-Comercialización (tn)	1.215	8	8	5		3	10	14	9	11	13	11	8
ALICANTE													
A-Siembra (ha)	95				10	10	40	40					
B-Recolección (tn)	4.551							30	35	35			
C-Comercialización (tn)	4.479							30	35	35			
CASTELLÓN													
A-Siembra (ha)	18	30										30	40
B-Recolección (tn)	439			20	20	20	20	20					
C-Comercialización (tn)	416			20	20	20	20	20					
VALENCIA													
A-Siembra (ha)	33					10	30	30	30				
B-Recolección (tn)	862	20	20	10	10						10	10	20
C-Comercialización (tn)	844	20	20	10	10						10	10	20
COMUNITAT VALENCIANA													
A-Siembra (ha)	146	4			7	9	32	32	7			4	5
B-Recolección (tn)	5.852	3	3	3	3	2	2	25	27	27	1	1	3
C-Comercialización (tn)	5.739	3	3	3	3	1	1	25	28	28	1	1	3
REGIÓN DE MURCIA													
A-Siembra (ha)	59	25	15										60
B-Recolección (tn)	1.003				30	50	20						
C-Comercialización (tn)	1.003				30	50	20						
BADAJOS													
A-Siembra (ha)	0												
B-Recolección (tn)	0												
C-Comercialización (tn)	0												
CÁCERES													
A-Siembra (ha)	23						100						
B-Recolección (tn)	643	30	30	20									20
C-Comercialización (tn)	643	30	30	20									20
EXTREMADURA													
A-Siembra (ha)	23						100						
B-Recolección (tn)	643	30	30	20									20
C-Comercialización (tn)	643	30	30	20									20
ALMERÍA													
A-Siembra (ha)	6		20	20	20	10	10					10	10
B-Recolección (tn)	101	10				20	20	20	10	10			10
C-Comercialización (tn)	97	10				20	20	20	10	10			10
CÁDIZ													
A-Siembra (ha)	331								20	20	20	20	20
B-Recolección (tn)	5.715				10	20	35	35					
C-Comercialización (tn)	4.305				10	20	35	35					
CÓRDOBA													
A-Siembra (ha)	5								20	20	20	20	20
B-Recolección (tn)	93		20	20	20	20	20						
C-Comercialización (tn)	89		20	20	20	20	20						
GRANADA													
A-Siembra (ha)	22		20	20	20	10	10					10	10
B-Recolección (tn)	819		10	10	10	10	20	20	10	10			
C-Comercialización (tn)	819		10	10	10	10	20	20	10	10			
HUELVA													
A-Siembra (ha)	29							10	30	30	20	10	
B-Recolección (tn)	1.333	30	20	20	20								10
C-Comercialización (tn)	1.331	30	20	20	20								10

P U E R R O

PROVINCIA Y COM. AUTÓNOMA	DATO	MES											
		Ene.	Feb.	Mar.	Abr.	May	Jun.	Jul.	Ago.	Sep.	Oct.	Nov	Dic.
JAÉN													
A-Siembra (ha)	3		20	20	20	10	10					10	10
B-Recolección (tn)	65		10	10	10	10	20	20	10	10			
C-Comercialización (tn)	64		10	10	10	10	20	20	10	10			
MÁLAGA													
A-Siembra (ha)	41		20	20	20	10	10					10	10
B-Recolección (tn)	1.064		10	10	10	10	20	20	10	10			
C-Comercialización (tn)	1.064		10	10	10	10	20	20	10	10			
SEVILLA													
A-Siembra (ha)	91								20	20	20	20	20
B-Recolección (tn)	2.280	25	25									25	25
C-Comercialización (tn)	2.280	25	25									25	25
ANDALUCÍA													
A-Siembra (ha)	528		3	3	3	1	1	1	17	18	17	18	18
B-Recolección (tn)	11.470	9	9	4	9	12	21	21	2	2		5	6
C-Comercialización (tn)	10.049	10	10	5	9	11	19	19	2	2		6	7
LAS PALMAS													
A-Siembra (ha)	63	10	10	10	10	5	5				10	20	20
B-Recolección (tn)	1.486	8	9	10	5	7	7	6	8	10	9	10	11
C-Comercialización (tn)	1.486	8	9	10	5	7	7	6	8	10	9	10	11
SANTA CRUZ DE TENERIFE													
A-Siembra (ha)	89	10	10	10	10	5	5				10	20	20
B-Recolección (tn)	1.616	29	6	8	7	6	9	6	6	5	5	6	7
C-Comercialización (tn)	1.551	29	6	8	7	6	9	6	6	5	5	6	7
CANARIAS													
A-Siembra (ha)	152	10	10	10	10	5	5				10	20	20
B-Recolección (tn)	3.102	20	7	9	6	6	8	6	7	7	7	8	9
C-Comercialización (tn)	3.037	20	7	9	6	6	8	6	7	7	7	8	9
TOTAL NACIONAL													
A-Siembra (ha)	2.809	2	5	10	8	27	16	7	6	4	4	5	6
B-Recolección (tn)	88.332	10	4	2	3	4	7	8	5	15	15	17	10
C-Comercialización (tn)	81.813	10	4	2	2	3	6	8	6	15	16	18	10

P U E R R O

Siembra, recolección y comercialización



[Volver a Contenido](#)

REMOLACHA DE MESA

PROVINCIA Y COM. AUTÓNOMA	DATO	MES											
		Ene.	Feb.	Mar.	Abr.	May	Jun.	Jul.	Ago.	Sep.	Oct.	Nov	Dic.
A CORUÑA													
A-Siembra (ha)	0												
B-Recolección (tn)	0												
C-Comercialización (tn)	0												
LUGO													
A-Siembra (ha)	0												
B-Recolección (tn)	0												
C-Comercialización (tn)	0												
OURENSE													
A-Siembra (ha)	0												
B-Recolección (tn)	0												
C-Comercialización (tn)	0												
PONTEVEDRA													
A-Siembra (ha)	0												
B-Recolección (tn)	0												
C-Comercialización (tn)	0												
GALICIA													
A-Siembra (ha)	0												
B-Recolección (tn)	0												
C-Comercialización (tn)	0												
PRINCIPADO DE ASTURIAS													
A-Siembra (ha)	0												
B-Recolección (tn)	0												
C-Comercialización (tn)	0												
CANTABRIA													
A-Siembra (ha)	0												
B-Recolección (tn)	0												
C-Comercialización (tn)	0												
ÁLAVA													
A-Siembra (ha)	0												
B-Recolección (tn)	0												
C-Comercialización (tn)	0												
GUIPÚZCOA													
A-Siembra (ha)	0												
B-Recolección (tn)	0												
C-Comercialización (tn)	0												
VIZCAYA													
A-Siembra (ha)	3						100						
B-Recolección (tn)	55									5	90	5	
C-Comercialización (tn)	3									5	90	5	
PAÍS VASCO													
A-Siembra (ha)	3						100						
B-Recolección (tn)	55									5	90	5	
C-Comercialización (tn)	3									5	90	5	

REMOLACHA de mesa

PROVINCIA Y COM. AUTÓNOMA	DATO	MES											
		Ene.	Feb.	Mar.	Abr.	May	Jun.	Jul.	Ago.	Sep.	Oct.	Nov	Dic.
COMUNIDAD FORAL DE NAVARRA													
A-Siembra (ha)	36			50				50					
B-Recolección (tn)	1.958		50						50				
C-Comercialización (tn)	1.957		50						50				
LA RIOJA													
A-Siembra (ha)	4			100									
B-Recolección (tn)	221									10	50	40	
C-Comercialización (tn)	219									10	50	40	
HUESCA													
A-Siembra (ha)	0												
B-Recolección (tn)	0												
C-Comercialización (tn)	0												
TERUEL													
A-Siembra (ha)	0												
B-Recolección (tn)	0												
C-Comercialización (tn)	0												
ZARAGOZA													
A-Siembra (ha)	0												
B-Recolección (tn)	0												
C-Comercialización (tn)	0												
ARAGÓN													
A-Siembra (ha)	0												
B-Recolección (tn)	0												
C-Comercialización (tn)	0												
BARCELONA													
A-Siembra (ha)	0												
B-Recolección (tn)	0												
C-Comercialización (tn)	0												
GIRONA													
A-Siembra (ha)	1			25	25	25	25						
B-Recolección (tn)	19						25	25	25	25			
C-Comercialización (tn)	19						25	25	25	25			
LLEIDA													
A-Siembra (ha)	0												
B-Recolección (tn)	0												
C-Comercialización (tn)	0												
TARRAGONA													
A-Siembra (ha)	0												
B-Recolección (tn)	0												
C-Comercialización (tn)	0												
CATALUÑA													
A-Siembra (ha)	1			25	25	25	25						
B-Recolección (tn)	19						25	25	25	25			
C-Comercialización (tn)	19						25	25	25	25			
ILLES BALEARES													
A-Siembra (ha)	0												
B-Recolección (tn)	0												
C-Comercialización (tn)	0												
ÁVILA													
A-Siembra (ha)	36					100							
B-Recolección (tn)	2.927									95	5		
C-Comercialización (tn)	2.837									95	5		
BURGOS													
A-Siembra (ha)	13			80	20								
B-Recolección (tn)	585							20	50	30			
C-Comercialización (tn)	580							20	50	30			

REMOLACHA de mesa

PROVINCIA Y COM. AUTÓNOMA	DATO	MES											
		Ene.	Feb.	Mar.	Abr.	May	Jun.	Jul.	Ago.	Sep.	Oct.	Nov	Dic.
LEÓN													
A-Siembra (ha)	0												
B-Recolección (tn)	0												
C-Comercialización (tn)	0												
PALENCIA													
A-Siembra (ha)	0												
B-Recolección (tn)	0												
C-Comercialización (tn)	0												
SALAMANCA													
A-Siembra (ha)	0												
B-Recolección (tn)	0												
C-Comercialización (tn)	0												
SEGOVIA													
A-Siembra (ha)	166				100								
B-Recolección (tn)	6.627								40	40	20		
C-Comercialización (tn)	6.627								40	40	20		
SORIA													
A-Siembra (ha)	1				100								
B-Recolección (tn)	5								100				
C-Comercialización (tn)	5								100				
VALLADOLID													
A-Siembra (ha)	124				100								
B-Recolección (tn)	4.920								50	50			
C-Comercialización (tn)	4.886								50	50			
ZAMORA													
A-Siembra (ha)	5			80	20								
B-Recolección (tn)	220							25	50	25			
C-Comercialización (tn)	218							25	50	25			
CASTILLA Y LEÓN													
A-Siembra (ha)	345			4	1	95							
B-Recolección (tn)	15.284							1	3	35	51	10	
C-Comercialización (tn)	15.153							1	3	35	51	10	
COMUNIDAD DE MADRID													
A-Siembra (ha)	0												
B-Recolección (tn)	0												
C-Comercialización (tn)	0												
ALBACETE													
A-Siembra (ha)	0												
B-Recolección (tn)	0												
C-Comercialización (tn)	0												
CIUDAD REAL													
A-Siembra (ha)	0												
B-Recolección (tn)	0												
C-Comercialización (tn)	0												
CUENCA													
A-Siembra (ha)	0												
B-Recolección (tn)	0												
C-Comercialización (tn)	0												
GUADALAJARA													
A-Siembra (ha)	0												
B-Recolección (tn)	0												
C-Comercialización (tn)	0												
TOLEDO													
A-Siembra (ha)	20			100									
B-Recolección (tn)	60								100				
C-Comercialización (tn)	16								100				

REMOLACHA de mesa

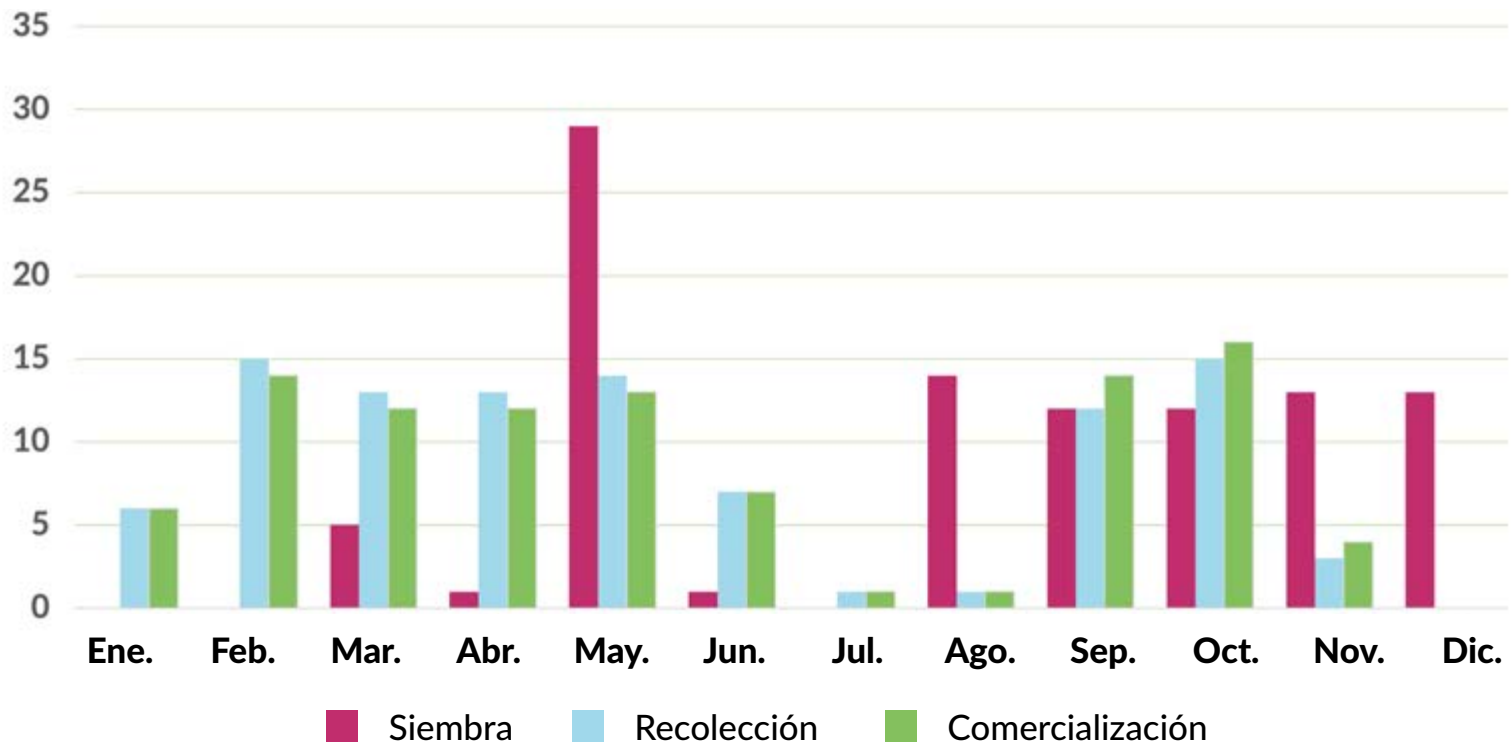
PROVINCIA Y COM. AUTÓNOMA	DATO	MES											
		Ene.	Feb.	Mar.	Abr.	May	Jun.	Jul.	Ago.	Sep.	Oct.	Nov	Dic.
CASTILLA - LA MANCHA													
A-Siembra (ha)	20			100									
B-Recolección (tn)	60								100				
C-Comercialización (tn)	16								100				
ALICANTE													
A-Siembra (ha)	8			10	40	50							
B-Recolección (tn)	383						25	50	25				
C-Comercialización (tn)	378						25	50	25				
CASTELLÓN													
A-Siembra (ha)	0												
B-Recolección (tn)	0												
C-Comercialización (tn)	0												
VALENCIA													
A-Siembra (ha)	0												
B-Recolección (tn)	0												
C-Comercialización (tn)	0												
COMUNITAT VALENCIANA													
A-Siembra (ha)	8			10	40	50							
B-Recolección (tn)	383						25	50	25				
C-Comercialización (tn)	378						25	50	25				
REGIÓN DE MURCIA													
A-Siembra (ha)	1							80	20				
B-Recolección (tn)	39									80	20		
C-Comercialización (tn)	39									80	20		
BADAJOS													
A-Siembra (ha)	15									50	50		
B-Recolección (tn)	818					50	50						
C-Comercialización (tn)	818					50	50						
CÁCERES													
A-Siembra (ha)	1									50	50		
B-Recolección (tn)	55					50	50						
C-Comercialización (tn)	55					50	50						
EXTREMADURA													
A-Siembra (ha)	16									50	50		
B-Recolección (tn)	873					50	50						
C-Comercialización (tn)	873					50	50						
ALMERÍA													
A-Siembra (ha)	0												
B-Recolección (tn)	0												
C-Comercialización (tn)	0												
CÁDIZ													
A-Siembra (ha)	584								20	20	20	20	20
B-Recolección (tn)	29.200	10	20	20	20	20	10						
C-Comercialización (tn)	22.630	10	20	20	20	20	10						
CÓRDOBA													
A-Siembra (ha)	17								20	20	20	20	20
B-Recolección (tn)	433	10	20	20	20	20	10						
C-Comercialización (tn)	401	10	20	20	20	20	10						
GRANADA													
A-Siembra (ha)	0												
B-Recolección (tn)	0												
C-Comercialización (tn)	0												
HUELVA													
A-Siembra (ha)	0												
B-Recolección (tn)	0												
C-Comercialización (tn)	0												

REMOLACHA de mesa

PROVINCIA Y COM. AUTÓNOMA	DATO	MES											
		Ene.	Feb.	Mar.	Abr.	May	Jun.	Jul.	Ago.	Sep.	Oct.	Nov	Dic.
JAÉN													
A-Siembra (ha)	5								20	20	20	20	20
B-Recolección (tn)	123	10	20	20	20	20	20	10					
C-Comercialización (tn)	122	10	20	20	20	20	20	10					
MÁLAGA													
A-Siembra (ha)	3								20	20	20	20	20
B-Recolección (tn)	79	10	20	20	20	20	20	10					
C-Comercialización (tn)	79	10	20	20	20	20	20	10					
SEVILLA													
A-Siembra (ha)	70								20	20	20	20	20
B-Recolección (tn)	3.395	10	20	20	20	20	20	10					
C-Comercialización (tn)	3.395	10	20	20	20	20	20	10					
ANDALUCÍA													
A-Siembra (ha)	679								20	20	20	20	20
B-Recolección (tn)	33.230	10	20	20	20	20	20	10					
C-Comercialización (tn)	26.627	10	20	20	20	20	20	10					
LAS PALMAS													
A-Siembra (ha)	1		12	12	12	12	12	10	10	10	10		
B-Recolección (tn)	5	5	3	4	6	43	5	7	8	8	4	3	4
C-Comercialización (tn)	5	5	3	4	6	43	5	7	8	8	4	3	4
SANTA CRUZ DE TENERIFE													
A-Siembra (ha)	13		12	12	12	12	12	10	10	10	10		
B-Recolección (tn)	239	2	7	7	17	9	18	6	5	7	6	6	10
C-Comercialización (tn)	225	2	7	7	17	9	18	6	5	7	6	6	10
CANARIAS													
A-Siembra (ha)	14		12	12	12	12	12	10	10	10	10		
B-Recolección (tn)	244	2	7	7	17	10	17	6	5	7	6	6	10
C-Comercialización (tn)	230	2	7	7	17	10	17	6	5	7	6	6	10
TOTAL NACIONAL													
A-Siembra (ha)	1.127			5	1	29	1		14	12	12	13	13
B-Recolección (tn)	52.366	6	15	13	13	14	7	1	1	12	15	3	
C-Comercialización (tn)	45.514	6	14	12	12	13	7	1	1	14	16	4	

REMOLACHA DE MESA

Siembra, recolección y comercialización



[Volver a Contenido](#)

ZANAHORIA

PROVINCIA Y COM. AUTÓNOMA	DATO	MES											
		Ene.	Feb.	Mar.	Abr.	May	Jun.	Jul.	Ago.	Sep.	Oct.	Nov	Dic.
A CORUÑA													
A-Siembra (ha)	24				25	25	25	25					
B-Recolección (tn)	558							25	25	25	25		
C-Comercialización (tn)	457							25	25	25	25		
LUGO													
A-Siembra (ha)	23				25	25	25	25					
B-Recolección (tn)	604							25	25	25	25		
C-Comercialización (tn)	495							25	25	25	25		
OURENSE													
A-Siembra (ha)	18				50	50							
B-Recolección (tn)	472						25	50	25				
C-Comercialización (tn)	373						25	50	25				
PONTEVEDRA													
A-Siembra (ha)	40				25	25	25	25					
B-Recolección (tn)	959							25	25	25	25		
C-Comercialización (tn)	787							25	25	25	25		
GALICIA													
A-Siembra (ha)	105				29	29	21	21					
B-Recolección (tn)	2.593						5	30	25	20	20		
C-Comercialización (tn)	2.112						4	29	25	21	21		
PRINCIPADO DE ASTURIAS													
A-Siembra (ha)	3			15	25	30	15	5	5	5			
B-Recolección (tn)	27	5					20	20	20	15	10	5	5
C-Comercialización (tn)	20	5					20	20	20	15	10	5	5
CANTABRIA													
A-Siembra (ha)	3				50	50							
B-Recolección (tn)	24									50	50		
C-Comercialización (tn)	24									50	50		
ÁLAVA													
A-Siembra (ha)	17			2	3	70	25						
B-Recolección (tn)	1.008	15	13	8						10	18	18	18
C-Comercialización (tn)	403	15	11	5	5					10	18	18	18
GUIPÚZCOA													
A-Siembra (ha)	14			2	3	70	25						
B-Recolección (tn)	286	15	10	8						10	20	20	17
C-Comercialización (tn)	43	15	10	8						10	20	20	17
VIZCAYA													
A-Siembra (ha)	12			2	3	70	25						
B-Recolección (tn)	217	15	10	8						10	20	20	17
C-Comercialización (tn)	11	15	10	8						10	20	20	17
PAÍS VASCO													
A-Siembra (ha)	43			2	3	70	25						
B-Recolección (tn)	1.511	15	12	8						10	19	18	18
C-Comercialización (tn)	457	15	11	5	4					10	19	18	18

ZANAHORIA

PROVINCIA Y COM. AUTÓNOMA	DATO	MES											
		Ene.	Feb.	Mar.	Abr.	May	Jun.	Jul.	Ago.	Sep.	Oct.	Nov	Dic.
COMUNIDAD FORAL DE NAVARRA													
A-Siembra (ha)	14				35	65							
B-Recolección (tn)	1.147	20	20	15						5	20	20	
C-Comercialización (tn)	978	20	20	15						5	20	20	
LA RIOJA													
A-Siembra (ha)	106				50	50							
B-Recolección (tn)	10.191	35	35	25							2	3	
C-Comercialización (tn)	10.077	35	35	25							2	3	
HUESCA													
A-Siembra (ha)	0												
B-Recolección (tn)	0												
C-Comercialización (tn)	0												
TERUEL													
A-Siembra (ha)	0												
B-Recolección (tn)	0												
C-Comercialización (tn)	0												
ZARAGOZA													
A-Siembra (ha)	1			20	40	30	10						
B-Recolección (tn)	30							20	50	30			
C-Comercialización (tn)	30							20	50	30			
ARAGÓN													
A-Siembra (ha)	1			20	40	30	10						
B-Recolección (tn)	30							20	50	30			
C-Comercialización (tn)	30							20	50	30			
BARCELONA													
A-Siembra (ha)	68			10	10	15	15	15	10	10	10	5	
B-Recolección (tn)	1.249	10	10	10	5	5		5	5	10	15	15	10
C-Comercialización (tn)	1.243	10	10	10	5	5		5	5	10	15	15	10
GIRONA													
A-Siembra (ha)	16			10	20	20	20	10	10	10			
B-Recolección (tn)	364						20	20	20	20	20		
C-Comercialización (tn)	363						20	20	20	20	10	10	
LLEIDA													
A-Siembra (ha)	8				20	20	20	20	20				
B-Recolección (tn)	127						20	20	20	20	20		
C-Comercialización (tn)	48						20	20	20	20	20		
TARRAGONA													
A-Siembra (ha)	12			20	20	20	20	20					
B-Recolección (tn)	199					20	20	20	20	20			
C-Comercialización (tn)	196					20	20	20	20	20			
CATALUÑA													
A-Siembra (ha)	104			10	13	17	17	15	10	8	7	3	
B-Recolección (tn)	1.939	6	6	6	3	5	7	10	10	15	16	10	6
C-Comercialización (tn)	1.850	7	7	7	3	5	7	10	10	12	13	12	7
ILLES BALEARES													
A-Siembra (ha)	95		10	10	10	10	10	10	20	10	10		
B-Recolección (tn)	1.650	10	10	10			10	10	10	10	10	10	10
C-Comercialización (tn)	1.650	10	10	5	5	5	5	10	10	10	10	10	10
ÁVILA													
A-Siembra (ha)	176		10	15	50	15	10						
B-Recolección (tn)	12.315	10	10					5	5	5	20	25	20
C-Comercialización (tn)	12.304	10	10					5	5	5	20	25	20
BURGOS													
A-Siembra (ha)	35			10	60	30							
B-Recolección (tn)	2.600	10							10	25	30	25	
C-Comercialización (tn)	2.574	10							10	25	30	25	

ZANAHORIA

PROVINCIA Y COM. AUTÓNOMA	DATO	MES											
		Ene.	Feb.	Mar.	Abr.	May	Jun.	Jul.	Ago.	Sep.	Oct.	Nov	Dic.
LEÓN													
A-Siembra (ha)	0												
B-Recolección (tn)	0												
C-Comercialización (tn)	0												
PALENCIA													
A-Siembra (ha)	0												
B-Recolección (tn)	0												
C-Comercialización (tn)	0												
SALAMANCA													
A-Siembra (ha)	7		20	30	50								
B-Recolección (tn)	154						20	30	50				
C-Comercialización (tn)	114						20	30	50				
SEGOVIA													
A-Siembra (ha)	1.094					80	20						
B-Recolección (tn)	74.810	10							20	30	30	10	
C-Comercialización (tn)	74.567	10							20	30	30	10	
SORIA													
A-Siembra (ha)	45				40	60							
B-Recolección (tn)	2.411	20	20							20	20	20	
C-Comercialización (tn)	2.411	20	20							20	20	20	
VALLADOLID													
A-Siembra (ha)	1.186		25	25	25	25							
B-Recolección (tn)	88.575	10	10	10			10	10	10	10	10	10	10
C-Comercialización (tn)	87.741	10	10	10			10	10	10	10	10	10	10
ZAMORA													
A-Siembra (ha)	19			10	20	50	20						
B-Recolección (tn)	1.235	10							10	25	30	25	
C-Comercialización (tn)	1.232	10							10	25	30	25	
CASTILLA Y LEÓN													
A-Siembra (ha)	2.562		12	13	16	49	10						
B-Recolección (tn)	182.100	10	6	5			5	5	5	14	19	20	11
C-Comercialización (tn)	180.943	10	6	5			5	5	5	14	19	20	11
COMUNIDAD DE MADRID													
A-Siembra (ha)	7				60	40							
B-Recolección (tn)	203								20	20	30	20	10
C-Comercialización (tn)	192	20	10							10	20	20	20
ALBACETE													
A-Siembra (ha)	225			10	30	30	30						
B-Recolección (tn)	11.970								5	5	15	60	15
C-Comercialización (tn)	11.967								5	5	15	60	15
CIUDAD REAL													
A-Siembra (ha)	4								90	10			
B-Recolección (tn)	160	30									20	50	
C-Comercialización (tn)	157	20	10	10								10	50
CUENCA													
A-Siembra (ha)	3			10	30	30	30						
B-Recolección (tn)	158								10	25	50	15	
C-Comercialización (tn)	150	10	10							30	30	20	
GUADALAJARA													
A-Siembra (ha)	0												
B-Recolección (tn)	0												
C-Comercialización (tn)	0												
TOLEDO													
A-Siembra (ha)	100		15	15	15	15	25	15					
B-Recolección (tn)	3.995	15	10	6					5	10	14	20	20
C-Comercialización (tn)	3.955	14	10	6	5				5	10	12	18	20

Z A N A H O R I A

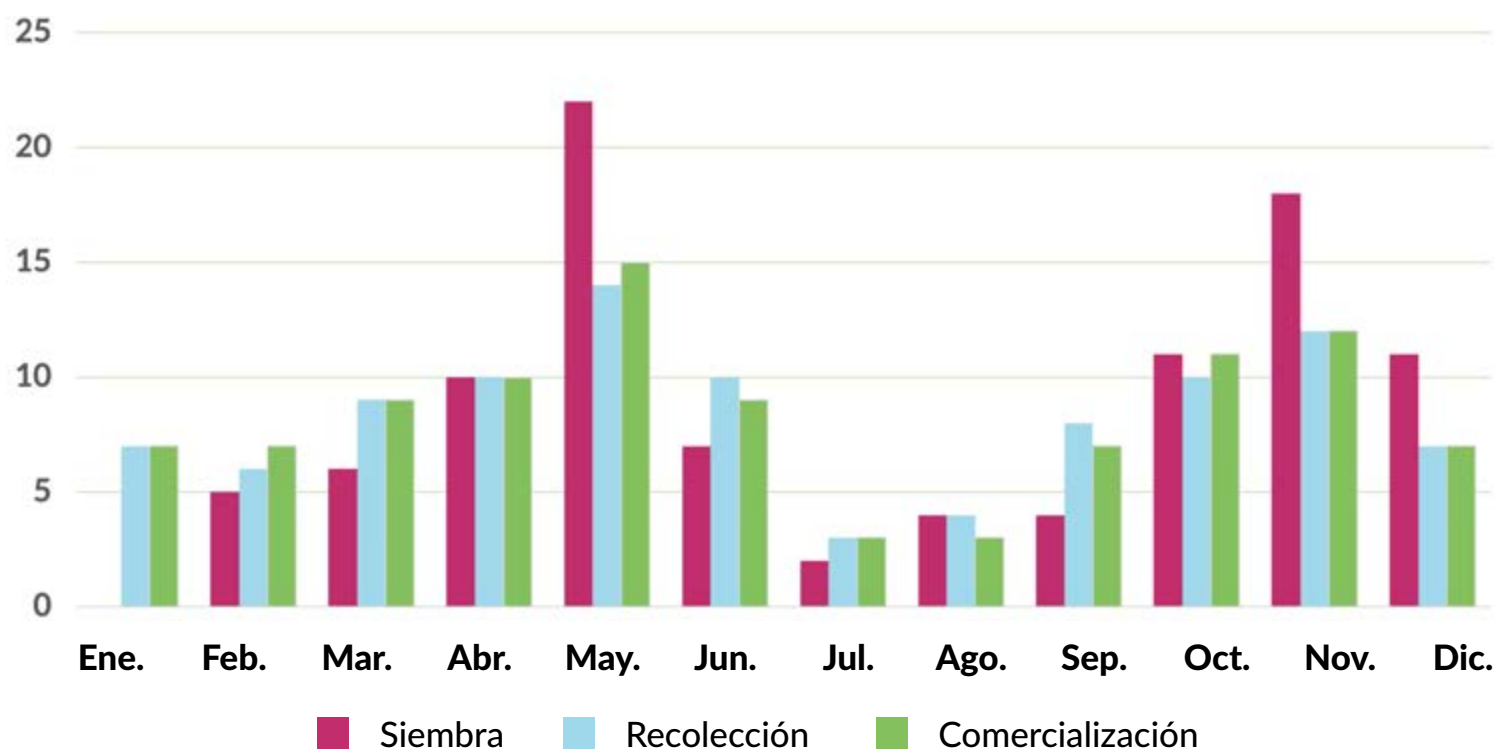
PROVINCIA Y COM. AUTÓNOMA	DATO	MES											
		Ene.	Feb.	Mar.	Abr.	May	Jun.	Jul.	Ago.	Sep.	Oct.	Nov	Dic.
CASTILLA - LA MANCHA													
A-Siembra (ha)	332		5	11	25	25	28	5		1			
B-Recolección (tn)	16.283	4	2	1					5	6	15	50	17
C-Comercialización (tn)	16.229	4	3	2	1				5	6	14	48	17
ALICANTE													
A-Siembra (ha)	165	10	10	10	10	10	10	10			10	10	10
B-Recolección (tn)	9.257	10	10				10	10	20	25	5	5	5
C-Comercialización (tn)	8.698	15	15	10				10	10	10	10	10	10
CASTELLÓN													
A-Siembra (ha)	11		20	20						30	30		
B-Recolección (tn)	283	5	10		5	15	20					15	30
C-Comercialización (tn)	259	5	10		5	15	20					15	30
VALENCIA													
A-Siembra (ha)	11								40	40	20		
B-Recolección (tn)	510	20	20	20								20	20
C-Comercialización (tn)	499	20	20	20								20	20
COMUNITAT VALENCIANA													
A-Siembra (ha)	187	9	10	10	9	9	9	9	2	4	11	9	9
B-Recolección (tn)	10.050	10	11	1			10	9	18	24	5	6	6
C-Comercialización (tn)	9.456	16	15	10			1	9	9	9	9	11	11
REGIÓN DE MURCIA													
A-Siembra (ha)	23			15	45	30		2	3	3		2	
B-Recolección (tn)	916	5	5	5			5	15	20	25	10	5	5
C-Comercialización (tn)	916	5	5	10			5	15	20	25	5	5	5
BADAJOS													
A-Siembra (ha)	0												
B-Recolección (tn)	0												
C-Comercialización (tn)	0												
CÁCERES													
A-Siembra (ha)	0												
B-Recolección (tn)	0												
C-Comercialización (tn)	0												
EXTREMADURA													
A-Siembra (ha)	0												
B-Recolección (tn)	0												
C-Comercialización (tn)	0												
ALMERÍA													
A-Siembra (ha)	0												
B-Recolección (tn)	0												
C-Comercialización (tn)	0												
CÁDIZ													
A-Siembra (ha)	1.936										25	50	25
B-Recolección (tn)	112.639			10	25	45	20						
C-Comercialización (tn)	102.351			10	25	45	20						
CÓRDOBA													
A-Siembra (ha)	170								20	20	20	20	20
B-Recolección (tn)	6.800	20	15	20	15	10	10						10
C-Comercialización (tn)	6.290	20	15	20	15	10	10						10
GRANADA													
A-Siembra (ha)	8											50	50
B-Recolección (tn)	319					40	60						
C-Comercialización (tn)	297					40	60						
HUELVA													
A-Siembra (ha)	26		5	10	10	10			20	45			
B-Recolección (tn)	1.749		10	35	20			10	10	15			
C-Comercialización (tn)	1.748		10	35	20			10	10	15			

ZANAHORIA

PROVINCIA Y COM. AUTÓNOMA	DATO	MES											
		Ene.	Feb.	Mar.	Abr.	May	Jun.	Jul.	Ago.	Sep.	Oct.	Nov	Dic.
JAÉN													
A-Siembra (ha)	7	30									10	30	30
B-Recolección (tn)	188			10	40	50							
C-Comercialización (tn)	186			10	40	50							
MÁLAGA													
A-Siembra (ha)	58											50	50
B-Recolección (tn)	1.701			1	36	63							
C-Comercialización (tn)	1.701			1	36	63							
SEVILLA													
A-Siembra (ha)	729								20	20	20	20	20
B-Recolección (tn)	37.330		20	25	25	20	10						
C-Comercialización (tn)	37.330		20	25	25	20	10						
ANDALUCÍA													
A-Siembra (ha)	2.934								6	6	23	41	24
B-Recolección (tn)	160.726	1	5	14	24	38	18						
C-Comercialización (tn)	149.903	1	6	14	24	38	17						
LAS PALMAS													
A-Siembra (ha)	103	5	5	6	8	14	13	12	11	11	10	3	2
B-Recolección (tn)	3.594	4	8	10	7	7	9	7	7	8	12	11	10
C-Comercialización (tn)	3.594	4	8	10	7	7	9	7	7	8	12	11	10
SANTA CRUZ DE TENERIFE													
A-Siembra (ha)	136	5	5	6	8	14	13	12	11	11	10	3	2
B-Recolección (tn)	4.092	18	4	7	5	6	9	11	2	4	6	10	18
C-Comercialización (tn)	3.969	18	4	7	5	6	9	11	2	4	6	10	18
CANARIAS													
A-Siembra (ha)	239	5	5	6	8	14	13	12	11	11	10	3	2
B-Recolección (tn)	7.686	12	6	8	6	6	9	9	4	6	9	10	15
C-Comercialización (tn)	7.563	12	6	8	6	6	9	9	4	6	9	10	15
TOTAL NACIONAL													
A-Siembra (ha)	6.751		5	6	10	22	7	2	4	4	11	18	11
B-Recolección (tn)	396.873	7	6	9	10	14	10	3	4	8	10	12	7
C-Comercialización (tn)	382.208	7	7	9	10	15	9	3	3	7	11	12	7

ZANAHORIA

Siembra, recolección y comercialización



[Volver a Contenido](#)

RÁBANO

PROVINCIA Y COM. AUTÓNOMA	DATO	MES											
		Ene.	Feb.	Mar.	Abr.	May	Jun.	Jul.	Ago.	Sep.	Oct.	Nov	Dic.
A CORUÑA													
A-Siembra (ha)	0												
B-Recolección (tn)	0												
C-Comercialización (tn)	0												
LUGO													
A-Siembra (ha)	0												
B-Recolección (tn)	0												
C-Comercialización (tn)	0												
OURENSE													
A-Siembra (ha)	0												
B-Recolección (tn)	0												
C-Comercialización (tn)	0												
PONTEVEDRA													
A-Siembra (ha)	0												
B-Recolección (tn)	0												
C-Comercialización (tn)	0												
GALICIA													
A-Siembra (ha)	0												
B-Recolección (tn)	0												
C-Comercialización (tn)	0												
PRINCIPADO DE ASTURIAS													
A-Siembra (ha)	0												
B-Recolección (tn)	0												
C-Comercialización (tn)	0												
CANTABRIA													
A-Siembra (ha)	0												
B-Recolección (tn)	0												
C-Comercialización (tn)	0												
ÁLAVA													
A-Siembra (ha)	0												
B-Recolección (tn)	0												
C-Comercialización (tn)	0												
GUIPÚZCOA													
A-Siembra (ha)	0												
B-Recolección (tn)	0												
C-Comercialización (tn)	0												
VIZCAYA													
A-Siembra (ha)	0												
B-Recolección (tn)	0												
C-Comercialización (tn)	0												
PAÍS VASCO													
A-Siembra (ha)	0												
B-Recolección (tn)	0												
C-Comercialización (tn)	0												

R Á B A N O

PROVINCIA Y COM. AUTÓNOMA	DATO	MES											
		Ene.	Feb.	Mar.	Abr.	May	Jun.	Jul.	Ago.	Sep.	Oct.	Nov	Dic.
COMUNIDAD FORAL DE NAVARRA													
A-Siembra (ha)	0												
B-Recolección (tn)	0												
C-Comercialización (tn)	0												
LA RIOJA													
A-Siembra (ha)	0												
B-Recolección (tn)	0												
C-Comercialización (tn)	0												
HUESCA													
A-Siembra (ha)	0												
B-Recolección (tn)	0												
C-Comercialización (tn)	0												
TERUEL													
A-Siembra (ha)	0												
B-Recolección (tn)	0												
C-Comercialización (tn)	0												
ZARAGOZA													
A-Siembra (ha)	1							100					
B-Recolección (tn)	19												100
C-Comercialización (tn)	19												100
ARAGÓN													
A-Siembra (ha)	1							100					
B-Recolección (tn)	19												100
C-Comercialización (tn)	19												100
BARCELONA													
A-Siembra (ha)	30			10	10	15	15	15	10	10	10	5	
B-Recolección (tn)	428			5	10	15	15	15	10	10	10	5	5
C-Comercialización (tn)	423	10	10	10	10	10	10	10	10	10	10		
GIRONA													
A-Siembra (ha)	1		50	50									
B-Recolección (tn)	17						20	40	40				
C-Comercialización (tn)	17						20	40	40				
LLEIDA													
A-Siembra (ha)	2		40	60									
B-Recolección (tn)	16						20	40	40				
C-Comercialización (tn)	7						20	40	40				
TARRAGONA													
A-Siembra (ha)	3		50	50									
B-Recolección (tn)	44						20	40	40				
C-Comercialización (tn)	43						20	40	40				
CATALUÑA													
A-Siembra (ha)	36		8	17	8	13	13	13	8	8	8	4	
B-Recolección (tn)	505			4	8	15	19	20	10	8	8	4	4
C-Comercialización (tn)	490	9	9	9	9	11	12	13	10	9	9		
ILLES BALEARES													
A-Siembra (ha)	6							30	40	30			
B-Recolección (tn)	47	25	25									25	25
C-Comercialización (tn)	47	25	25									25	25
ÁVILA													
A-Siembra (ha)	0												
B-Recolección (tn)	0												
C-Comercialización (tn)	0												
BURGOS													
A-Siembra (ha)	0												
B-Recolección (tn)	0												
C-Comercialización (tn)	0												

R Á B A N O

PROVINCIA Y COM. AUTÓNOMA	DATO	MES											
		Ene.	Feb.	Mar.	Abr.	May	Jun.	Jul.	Ago.	Sep.	Oct.	Nov	Dic.
LEÓN													
A-Siembra (ha)	0												
B-Recolección (tn)	0												
C-Comercialización (tn)	0												
PALENCIA													
A-Siembra (ha)	0												
B-Recolección (tn)	0												
C-Comercialización (tn)	0												
SALAMANCA													
A-Siembra (ha)	0												
B-Recolección (tn)	0												
C-Comercialización (tn)	0												
SEGOVIA													
A-Siembra (ha)	22					80	20						
B-Recolección (tn)	647								60	40			
C-Comercialización (tn)	644								60	40			
SORIA													
A-Siembra (ha)	1					100							
B-Recolección (tn)	10								100				
C-Comercialización (tn)	10								100				
VALLADOLID													
A-Siembra (ha)	0												
B-Recolección (tn)	0												
C-Comercialización (tn)	0												
ZAMORA													
A-Siembra (ha)	0												
B-Recolección (tn)	0												
C-Comercialización (tn)	0												
CASTILLA Y LEÓN													
A-Siembra (ha)	23					81	19						
B-Recolección (tn)	657								61	39			
C-Comercialización (tn)	654								61	39			
COMUNIDAD DE MADRID													
A-Siembra (ha)	0												
B-Recolección (tn)	0												
C-Comercialización (tn)	0												
ALBACETE													
A-Siembra (ha)	0												
B-Recolección (tn)	0												
C-Comercialización (tn)	0												
CIUDAD REAL													
A-Siembra (ha)	0												
B-Recolección (tn)	0												
C-Comercialización (tn)	0												
CUENCA													
A-Siembra (ha)	0												
B-Recolección (tn)	0												
C-Comercialización (tn)	0												
GUADALAJARA													
A-Siembra (ha)	0												
B-Recolección (tn)	0												
C-Comercialización (tn)	0												
TOLEDO													
A-Siembra (ha)	0												
B-Recolección (tn)	0												
C-Comercialización (tn)	0												

R Á B A N O

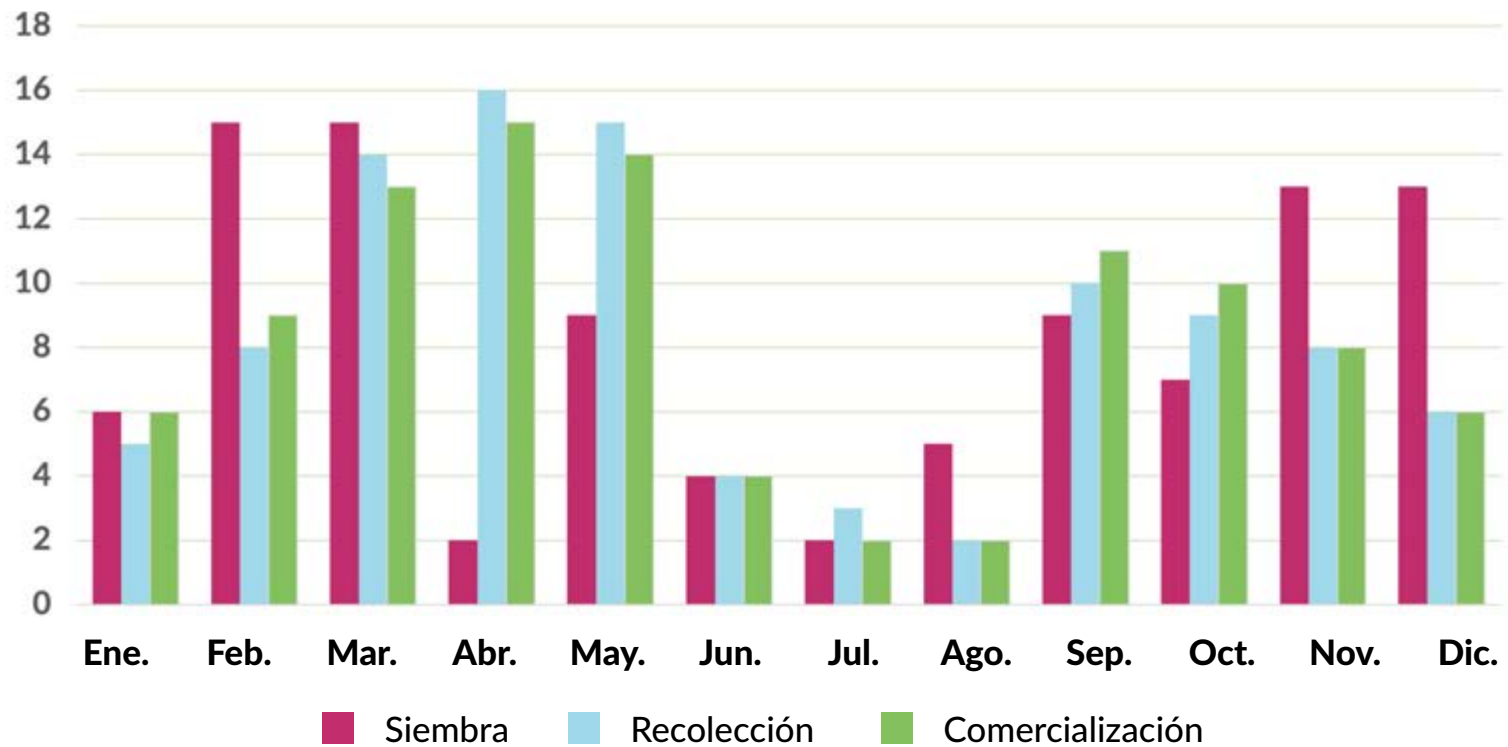
PROVINCIA Y COM. AUTÓNOMA	DATO	MES											
		Ene.	Feb.	Mar.	Abr.	May	Jun.	Jul.	Ago.	Sep.	Oct.	Nov	Dic.
CASTILLA - LA MANCHA													
A-Siembra (ha)	0												
B-Recolección (tn)	0												
C-Comercialización (tn)	0												
ALICANTE													
A-Siembra (ha)	28		25	15					25	15	10	10	
B-Recolección (tn)	896	5	10	20	10					5	15	20	15
C-Comercialización (tn)	873	5	10	20	10					5	15	20	15
CASTELLÓN													
A-Siembra (ha)	0												
B-Recolección (tn)	0												
C-Comercialización (tn)	0												
VALENCIA													
A-Siembra (ha)	32		50	50									
B-Recolección (tn)	490				50	50							
C-Comercialización (tn)	481				50	50							
COMUNITAT VALENCIANA													
A-Siembra (ha)	60		37	34					12	7	5	5	
B-Recolección (tn)	1.386	3	6	13	24	18				3	10	13	10
C-Comercialización (tn)	1.354	3	6	13	24	18				3	10	13	10
REGIÓN DE MURCIA													
A-Siembra (ha)	9								20	80			
B-Recolección (tn)	95										20	80	
C-Comercialización (tn)	95										20	80	
BADAJOS													
A-Siembra (ha)	0												
B-Recolección (tn)	0												
C-Comercialización (tn)	0												
CÁCERES													
A-Siembra (ha)	0												
B-Recolección (tn)	0												
C-Comercialización (tn)	0												
EXTREMADURA													
A-Siembra (ha)	0												
B-Recolección (tn)	0												
C-Comercialización (tn)	0												
ALMERÍA													
A-Siembra (ha)	45	20	20	20						10	10	10	10
B-Recolección (tn)	495	10	20	20	15	15						10	10
C-Comercialización (tn)	474	10	20	20	15	15						10	10
CÁDIZ													
A-Siembra (ha)	32										10	40	50
B-Recolección (tn)	847	5	10	25	25	25	10						
C-Comercialización (tn)	551	5	10	25	25	25	10						
CÓRDOBA													
A-Siembra (ha)	16										10	40	50
B-Recolección (tn)	243	5	10	25	25	25	10						
C-Comercialización (tn)	224	5	10	25	25	25	10						
GRANADA													
A-Siembra (ha)	1	20	20	20						10	10	10	10
B-Recolección (tn)	13	10	20	20	15	15						10	10
C-Comercialización (tn)	13	10	20	20	15	15						10	10
HUELVA													
A-Siembra (ha)	4	10	10	15	15	5	5		5	10	10	10	5
B-Recolección (tn)	60	5	10	15	15	10	10			5	10	10	10
C-Comercialización (tn)	55	5	10	15	15	10	10			5	10	10	10

R Á B A N O

PROVINCIA Y COM. AUTÓNOMA	DATO	MES												
		Ene.	Feb.	Mar.	Abr.	May	Jun.	Jul.	Ago.	Sep.	Oct.	Nov	Dic.	
JAÉN														
A-Siembra (ha)	5			10	30	30	20	10						
B-Recolección (tn)	87						10	20	20	20	20	10		
C-Comercialización (tn)	86						10	20	20	20	20	10		
MÁLAGA														
A-Siembra (ha)	23	20	20	20						10	10	10	10	
B-Recolección (tn)	460	10	20	20	15	15							10	10
C-Comercialización (tn)	460	10	20	20	15	15							10	10
SEVILLA														
A-Siembra (ha)	10										10	40	50	
B-Recolección (tn)	127	5	10	25	25	25	10							
C-Comercialización (tn)	127	5	10	25	25	25	10							
ANDALUCÍA														
A-Siembra (ha)	136	10	10	11	2	1	1			5	10	22	28	
B-Recolección (tn)	2.332	7	14	21	20	19	6	1	1	1	1	5	4	
C-Comercialización (tn)	1.990	7	14	21	20	19	5	1	1	1	1	5	5	
LAS PALMAS														
A-Siembra (ha)	5	12	12	10	10	10				10	12	12	12	
B-Recolección (tn)	129	9	8	6	6	4	5	9	14	9	9	10	11	
C-Comercialización (tn)	129	9	8	6	6	4	5	9	14	9	9	10	11	
SANTA CRUZ DE TENERIFE														
A-Siembra (ha)	8	12	12	10	10	10				10	12	12	12	
B-Recolección (tn)	122	35	12	8	4			10		24	1	2	4	
C-Comercialización (tn)	116	35	12	8	4			10		24	1	2	4	
CANARIAS														
A-Siembra (ha)	13	12	12	10	10	10				10	12	12	12	
B-Recolección (tn)	251	22	10	7	5	2	3	9	7	16	5	6	8	
C-Comercialización (tn)	245	22	10	7	5	2	3	9	7	16	5	6	8	
TOTAL NACIONAL														
A-Siembra (ha)	284	6	15	15	2	9	4	2	5	9	7	13	13	
B-Recolección (tn)	5.292	5	8	14	16	15	4	3	2	10	9	8	6	
C-Comercialización (tn)	4.894	6	9	13	15	14	4	2	2	11	10	8	6	

R Á B A N O

Siembra, recolección y comercialización



[Volver a Contenido](#)

N A B O

PROVINCIA Y COM. AUTÓNOMA	DATO	MES											
		Ene.	Feb.	Mar.	Abr.	May	Jun.	Jul.	Ago.	Sep.	Oct.	Nov	Dic.
A CORUÑA													
A-Siembra (ha)	0												
B-Recolección (tn)	0												
C-Comercialización (tn)	0												
LUGO													
A-Siembra (ha)	0												
B-Recolección (tn)	0												
C-Comercialización (tn)	0												
OURENSE													
A-Siembra (ha)	0												
B-Recolección (tn)	0												
C-Comercialización (tn)	0												
PONTEVEDRA													
A-Siembra (ha)	0												
B-Recolección (tn)	0												
C-Comercialización (tn)	0												
GALICIA													
A-Siembra (ha)	0												
B-Recolección (tn)	0												
C-Comercialización (tn)	0												
PRINCIPADO DE ASTURIAS													
A-Siembra (ha)	2						25	30	40	5			
B-Recolección (tn)	30	30	30	5							10	25	
C-Comercialización (tn)	20	25	25	15							10	25	
CANTABRIA													
A-Siembra (ha)	0												
B-Recolección (tn)	0												
C-Comercialización (tn)	0												
ÁLAVA													
A-Siembra (ha)	0												
B-Recolección (tn)	0												
C-Comercialización (tn)	0												
GUIPÚZCOA													
A-Siembra (ha)	0												
B-Recolección (tn)	0												
C-Comercialización (tn)	0												
VIZCAYA													
A-Siembra (ha)	0												
B-Recolección (tn)	0												
C-Comercialización (tn)	0												
PAÍS VASCO													
A-Siembra (ha)	0												
B-Recolección (tn)	0												
C-Comercialización (tn)	0												

N A B O

PROVINCIA Y COM. AUTÓNOMA	DATO	MES											
		Ene.	Feb.	Mar.	Abr.	May	Jun.	Jul.	Ago.	Sep.	Oct.	Nov	Dic.
COMUNIDAD FORAL DE NAVARRA													
A-Siembra (ha)	3						100						
B-Recolección (tn)	75											100	
C-Comercialización (tn)	0												
LA RIOJA													
A-Siembra (ha)	9						100						
B-Recolección (tn)	349											100	
C-Comercialización (tn)	311											100	
HUESCA													
A-Siembra (ha)	0												
B-Recolección (tn)	0												
C-Comercialización (tn)	0												
TERUEL													
A-Siembra (ha)	3						100						
B-Recolección (tn)	54											100	
C-Comercialización (tn)	54											100	
ZARAGOZA													
A-Siembra (ha)	2						100						
B-Recolección (tn)	44											100	
C-Comercialización (tn)	44											100	
ARAGÓN													
A-Siembra (ha)	5						100						
B-Recolección (tn)	98											100	
C-Comercialización (tn)	98											100	
BARCELONA													
A-Siembra (ha)	0												
B-Recolección (tn)	0												
C-Comercialización (tn)	0												
GIRONA													
A-Siembra (ha)	10						30	35	35				
B-Recolección (tn)	200	20	20	15							20	25	
C-Comercialización (tn)	179	20	20	15							20	25	
LLEIDA													
A-Siembra (ha)	0												
B-Recolección (tn)	0												
C-Comercialización (tn)	0												
TARRAGONA													
A-Siembra (ha)	3						30	35	35				
B-Recolección (tn)	60	20	20	15							20	25	
C-Comercialización (tn)	60	20	20	15							20	25	
CATALUÑA													
A-Siembra (ha)	13						30	35	35				
B-Recolección (tn)	260	20	20	15							20	25	
C-Comercialización (tn)	239	20	20	15							20	25	
ILLES BALEARES													
A-Siembra (ha)	8		10	10	10	10	10	10	20	10	10		
B-Recolección (tn)	201	10	10	10	10	10	5	5	5	5	10	10	10
C-Comercialización (tn)	201	10	10	10	10	10	5	5	5	5	10	10	10
ÁVILA													
A-Siembra (ha)	0												
B-Recolección (tn)	0												
C-Comercialización (tn)	0												
BURGOS													
A-Siembra (ha)	0												
B-Recolección (tn)	0												
C-Comercialización (tn)	0												

N A B O

PROVINCIA Y COM. AUTÓNOMA	DATO	MES											
		Ene.	Feb.	Mar.	Abr.	May	Jun.	Jul.	Ago.	Sep.	Oct.	Nov	Dic.
LEÓN													
A-Siembra (ha)	0												
B-Recolección (tn)	0												
C-Comercialización (tn)	0												
PALENCIA													
A-Siembra (ha)	0												
B-Recolección (tn)	0												
C-Comercialización (tn)	0												
SALAMANCA													
A-Siembra (ha)	0												
B-Recolección (tn)	0												
C-Comercialización (tn)	0												
SEGOVIA													
A-Siembra (ha)	43					80	20						
B-Recolección (tn)	1.610								60	40			
C-Comercialización (tn)	1.587								60	40			
SORIA													
A-Siembra (ha)	0												
B-Recolección (tn)	0												
C-Comercialización (tn)	0												
VALLADOLID													
A-Siembra (ha)	0												
B-Recolección (tn)	0												
C-Comercialización (tn)	0												
ZAMORA													
A-Siembra (ha)	1							15	85				
B-Recolección (tn)	25	20	20	20							20	20	
C-Comercialización (tn)	20	20	20	20							20	20	
CASTILLA Y LEÓN													
A-Siembra (ha)	44					78	20		2				
B-Recolección (tn)	1.635									60	40		
C-Comercialización (tn)	1.607									60	40		
COMUNIDAD DE MADRID													
A-Siembra (ha)	0												
B-Recolección (tn)	0												
C-Comercialización (tn)	0												
ALBACETE													
A-Siembra (ha)	0												
B-Recolección (tn)	0												
C-Comercialización (tn)	0												
CIUDAD REAL													
A-Siembra (ha)	0												
B-Recolección (tn)	0												
C-Comercialización (tn)	0												
CUENCA													
A-Siembra (ha)	0												
B-Recolección (tn)	0												
C-Comercialización (tn)	0												
GUADALAJARA													
A-Siembra (ha)	0												
B-Recolección (tn)	0												
C-Comercialización (tn)	0												
TOLEDO													
A-Siembra (ha)	6					10	15	20	25	20	10		
B-Recolección (tn)	166	20	15	10					5	10	20	20	
C-Comercialización (tn)	164	20	15	10					5	10	20	20	

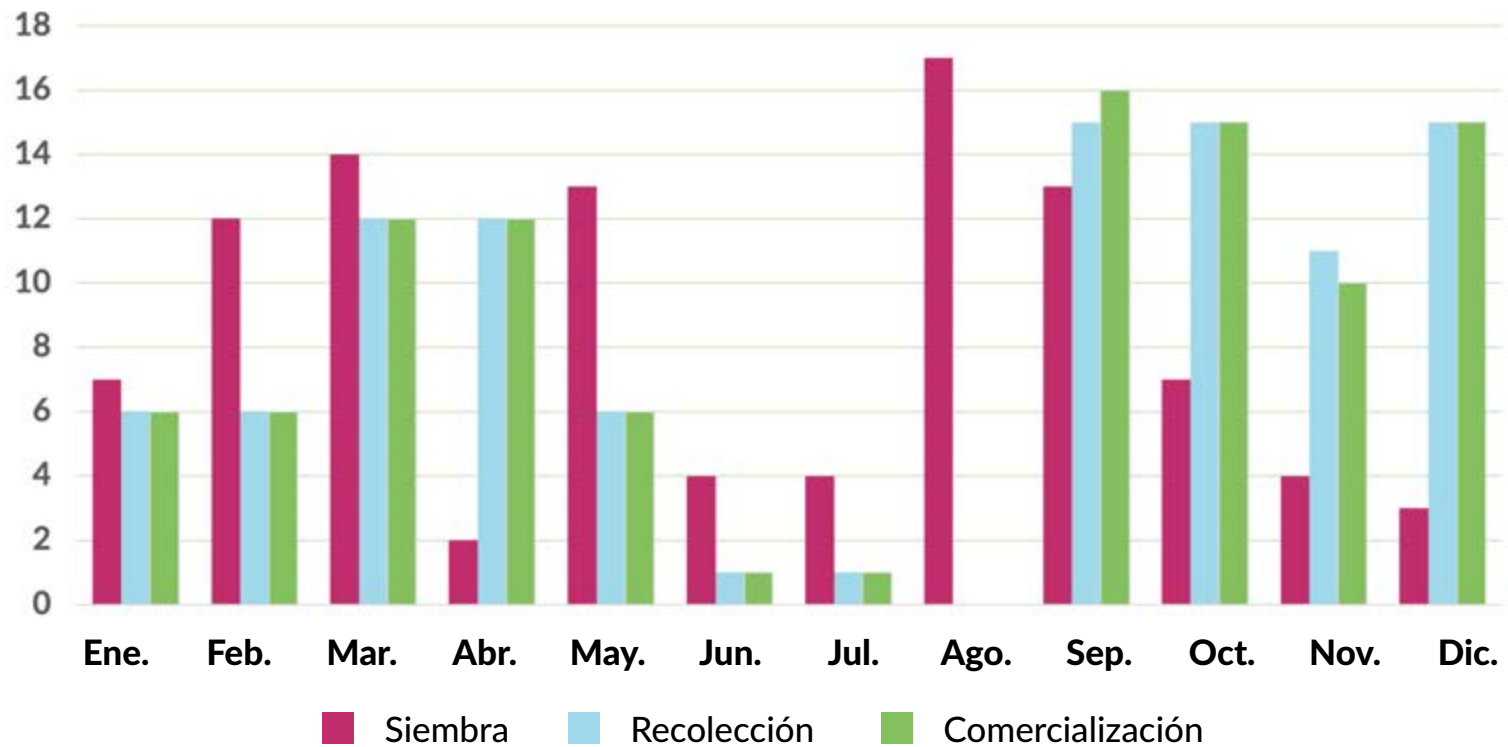
PROVINCIA Y COM. AUTÓNOMA	DATO	MES											
		Ene.	Feb.	Mar.	Abr.	May	Jun.	Jul.	Ago.	Sep.	Oct.	Nov	Dic.
CASTILLA - LA MANCHA													
A-Siembra (ha)	6						10	15	20	25	20	10	
B-Recolección (tn)	166	20	15	10						5	10	20	20
C-Comercialización (tn)	164	20	15	10						5	10	20	20
ALICANTE													
A-Siembra (ha)	49		25	15					25	15	10	8	2
B-Recolección (tn)	1.647	5	10	18	10	2				5	15	20	15
C-Comercialización (tn)	1.603	5	10	18	10	2				5	15	20	15
CASTELLÓN													
A-Siembra (ha)	0												
B-Recolección (tn)	0												
C-Comercialización (tn)	0												
VALENCIA													
A-Siembra (ha)	55	10	10						20	20	20	10	10
B-Recolección (tn)	1.167	20	10	10	10	10					10	10	20
C-Comercialización (tn)	1.143	20	10	10	10	10					10	10	20
COMUNITAT VALENCIANA													
A-Siembra (ha)	104	5	17	7					23	18	15	9	6
B-Recolección (tn)	2.814	11	10	15	10	5				3	13	16	17
C-Comercialización (tn)	2.746	11	10	15	10	5				3	13	16	17
REGIÓN DE MURCIA													
A-Siembra (ha)	11								20	80			
B-Recolección (tn)	170										20	80	
C-Comercialización (tn)	170										20	80	
BADAJOS													
A-Siembra (ha)	5											50	50
B-Recolección (tn)	124					50	50						
C-Comercialización (tn)	124					50	50						
CÁCERES													
A-Siembra (ha)	0												
B-Recolección (tn)	0												
C-Comercialización (tn)	0												
EXTREMADURA													
A-Siembra (ha)	5											50	50
B-Recolección (tn)	124					50	50						
C-Comercialización (tn)	124					50	50						
ALMERÍA													
A-Siembra (ha)	0												
B-Recolección (tn)	0												
C-Comercialización (tn)	0												
CÁDIZ													
A-Siembra (ha)	1	25	25	50									
B-Recolección (tn)	35			35	50	15							
C-Comercialización (tn)	28			35	50	15							
CÓRDOBA													
A-Siembra (ha)	20	25	25	50									
B-Recolección (tn)	390			35	50	15							
C-Comercialización (tn)	348			35	50	15							
GRANADA													
A-Siembra (ha)	6	25	25	50									
B-Recolección (tn)	100			35	50	15							
C-Comercialización (tn)	100			35	50	15							
HUELVA													
A-Siembra (ha)	4		5	25	20				5	15	30		
B-Recolección (tn)	100	5	5	10	15	20	5				5	20	15
C-Comercialización (tn)	97	5	5	10	15	20	5				5	20	15

N A B O

PROVINCIA Y COM. AUTÓNOMA	DATO	MES											
		Ene.	Feb.	Mar.	Abr.	May	Jun.	Jul.	Ago.	Sep.	Oct.	Nov	Dic.
JAÉN													
A-Siembra (ha)	3				100								
B-Recolección (tn)	27							100					
C-Comercialización (tn)	27							100					
MÁLAGA													
A-Siembra (ha)	22	25	25	50									
B-Recolección (tn)	440			35	50	15							
C-Comercialización (tn)	440			35	50	15							
SEVILLA													
A-Siembra (ha)	7	25	25	50									
B-Recolección (tn)	126			35	50	15							
C-Comercialización (tn)	126			35	50	15							
ANDALUCÍA													
A-Siembra (ha)	63	22	23	46	6				1	2			
B-Recolección (tn)	1.218			33	47	15		2				2	1
C-Comercialización (tn)	1.166			33	47	15		2				2	1
LAS PALMAS													
A-Siembra (ha)	8			14	14	14	14	12	12	10	10		
B-Recolección (tn)	192	16	16	11	17	7	3	2	2		1	5	20
C-Comercialización (tn)	192	16	16	11	17	7	3	2	2		1	5	20
SANTA CRUZ DE TENERIFE													
A-Siembra (ha)	0												
B-Recolección (tn)	0												
C-Comercialización (tn)	0												
CANARIAS													
A-Siembra (ha)	8			14	14	14	14	12	12	10	10		
B-Recolección (tn)	192	16	16	11	17	7	3	2	2		1	5	20
C-Comercialización (tn)	192	16	16	11	17	7	3	2	2		1	5	20
TOTAL NACIONAL													
A-Siembra (ha)	281	7	12	14	2	13	4	4	17	13	7	4	3
B-Recolección (tn)	7.332	6	6	12	12	6	1	1		15	15	11	15
C-Comercialización (tn)	7.038	6	6	12	12	6	1	1		16	15	10	15

N A B O

Siembra, recolección y comercialización



[Volver a Contenido](#)

JUDÍAS VERDES

consumo fresco

PROVINCIA Y COM. AUTÓNOMA	DATO	MES												
		Ene.	Feb.	Mar.	Abr.	May	Jun.	Jul.	Ago.	Sep.	Oct.	Nov	Dic.	
A CORUÑA														
A-Siembra (ha)	461			50	50									
B-Recolección (tn)	19.592						10	50	40					
C-Comercialización (tn)	10.775						10	50	40					
LUGO														
A-Siembra (ha)	0													
B-Recolección (tn)	0													
C-Comercialización (tn)	0													
OURENSE														
A-Siembra (ha)	261				25	25	25	25						
B-Recolección (tn)	7.405							25	50	25				
C-Comercialización (tn)	4.074							25	50	25				
PONTEVEDRA														
A-Siembra (ha)	479				50	50								
B-Recolección (tn)	9.973						5	30	30	30	5			
C-Comercialización (tn)	5.485						5	30	30	30	5			
GALICIA														
A-Siembra (ha)	1.201			19	46	25	5	5						
B-Recolección (tn)	36.970						7	40	39	13	1			
C-Comercialización (tn)	20.334						7	40	39	13	1			
PRINCIPADO DE ASTURIAS														
A-Siembra (ha)	33			15	60	15	10							
B-Recolección (tn)	371					10	15	50	15	10				
C-Comercialización (tn)	295					10	15	40	20	10	5			
CANTABRIA														
A-Siembra (ha)	1			100										
B-Recolección (tn)	11								50	50				
C-Comercialización (tn)	11								50	50				
ÁLAVA														
A-Siembra (ha)	7					50	50							
B-Recolección (tn)	90							50	50					
C-Comercialización (tn)	30								50	30	20			
GUIPÚZCOA														
A-Siembra (ha)	67					50	50							
B-Recolección (tn)	743							50	50					
C-Comercialización (tn)	260								50	30	20			
VIZCAYA														
A-Siembra (ha)	0													
B-Recolección (tn)	0													
C-Comercialización (tn)	0													
PAÍS VASCO														
A-Siembra (ha)	74					50	50							
B-Recolección (tn)	833							50	50					
C-Comercialización (tn)	290								50	30	20			

JUDÍAS VERDES consumo fresco

PROVINCIA Y COM. AUTÓNOMA	DATO	MES											
		Ene.	Feb.	Mar.	Abr.	May	Jun.	Jul.	Ago.	Sep.	Oct.	Nov	Dic.
COMUNIDAD FORAL DE NAVARRA													
A-Siembra (ha)	31		10	80	10								
B-Recolección (tn)	763				15	25	25	25	10				
C-Comercialización (tn)	759				15	25	25	25	10				
LA RIOJA													
A-Siembra (ha)	85			2	25	43	30						
B-Recolección (tn)	2.013						10	30	35	20	5		
C-Comercialización (tn)	1.788						10	30	35	20	5		
HUESCA													
A-Siembra (ha)	3					20	70	10					
B-Recolección (tn)	65								20	70	10		
C-Comercialización (tn)	65								20	70	10		
TERUEL													
A-Siembra (ha)	0												
B-Recolección (tn)	0												
C-Comercialización (tn)	0												
ZARAGOZA													
A-Siembra (ha)	0												
B-Recolección (tn)	0												
C-Comercialización (tn)	0												
ARAGÓN													
A-Siembra (ha)	3					20	70	10					
B-Recolección (tn)	65								20	70	10		
C-Comercialización (tn)	65								20	70	10		
BARCELONA													
A-Siembra (ha)	146				20	30	30	20					
B-Recolección (tn)	2.664						10	30	30	20	10		
C-Comercialización (tn)	2.637						10	30	30	20	10		
GIRONA													
A-Siembra (ha)	173				15	30	30	25					
B-Recolección (tn)	1.837						10	30	30	20	10		
C-Comercialización (tn)	1.832						10	30	30	20	10		
LLEIDA													
A-Siembra (ha)	86				20	30	30	20					
B-Recolección (tn)	1.016						10	20	30	30	10		
C-Comercialización (tn)	660						10	20	30	30	10		
TARRAGONA													
A-Siembra (ha)	182			5	15	20	20	20	10	10			
B-Recolección (tn)	2.374				5	5	20	20	20	15	10	5	
C-Comercialización (tn)	2.362				5	5	20	20	20	15	10	5	
CATALUÑA													
A-Siembra (ha)	587			2	17	27	27	21	3	3			
B-Recolección (tn)	7.891				2	2	13	25	26	20	10	2	
C-Comercialización (tn)	7.491				2	2	13	26	26	19	10	2	
ILLES BALEARES													
A-Siembra (ha)	19				30	30	20	20					
B-Recolección (tn)	248						30	30	20	20			
C-Comercialización (tn)	248						30	30	20	20			
ÁVILA													
A-Siembra (ha)	0												
B-Recolección (tn)	0												
C-Comercialización (tn)	0												
BURGOS													
A-Siembra (ha)	0												
B-Recolección (tn)	0												
C-Comercialización (tn)	0												

JUDÍAS VERDES consumo fresco

PROVINCIA Y COM. AUTÓNOMA	DATO	MES											
		Ene.	Feb.	Mar.	Abr.	May	Jun.	Jul.	Ago.	Sep.	Oct.	Nov	Dic.
LEÓN													
A-Siembra (ha)	0												
B-Recolección (tn)	0												
C-Comercialización (tn)	0												
PALENCIA													
A-Siembra (ha)	0												
B-Recolección (tn)	0												
C-Comercialización (tn)	0												
SALAMANCA													
A-Siembra (ha)	12			50	50								
B-Recolección (tn)	136					10	40	50					
C-Comercialización (tn)	133					10	40	50					
SEGOVIA													
A-Siembra (ha)	22				20	80							
B-Recolección (tn)	242							30	70				
C-Comercialización (tn)	242							30	70				
SORIA													
A-Siembra (ha)	0												
B-Recolección (tn)	0												
C-Comercialización (tn)	0												
VALLADOLID													
A-Siembra (ha)	0												
B-Recolección (tn)	0												
C-Comercialización (tn)	0												
ZAMORA													
A-Siembra (ha)	0												
B-Recolección (tn)	0												
C-Comercialización (tn)	0												
CASTILLA Y LEÓN													
A-Siembra (ha)	34			18	31	51							
B-Recolección (tn)	378					4	14	37	45				
C-Comercialización (tn)	375					4	14	37	45				
COMUNIDAD DE MADRID													
A-Siembra (ha)	0												
B-Recolección (tn)	0												
C-Comercialización (tn)	0												
ALBACETE													
A-Siembra (ha)	0												
B-Recolección (tn)	0												
C-Comercialización (tn)	0												
CIUDAD REAL													
A-Siembra (ha)	0												
B-Recolección (tn)	0												
C-Comercialización (tn)	0												
CUENCA													
A-Siembra (ha)	0												
B-Recolección (tn)	0												
C-Comercialización (tn)	0												
GUADALAJARA													
A-Siembra (ha)	0												
B-Recolección (tn)	0												
C-Comercialización (tn)	0												
TOLEDO													
A-Siembra (ha)	0												
B-Recolección (tn)	0												
C-Comercialización (tn)	0												

JUDÍAS VERDES consumo fresco

PROVINCIA Y COM. AUTÓNOMA	DATO	MES											
		Ene.	Feb.	Mar.	Abr.	May	Jun.	Jul.	Ago.	Sep.	Oct.	Nov	Dic.
CASTILLA - LA MANCHA													
A-Siembra (ha)	0												
B-Recolección (tn)	0												
C-Comercialización (tn)	0												
ALICANTE													
A-Siembra (ha)	58		5	10	25	20	10	15	10	5			
B-Recolección (tn)	659				5	15	20	15	15	15	10	5	
C-Comercialización (tn)	635				5	15	20	15	15	15	10	5	
CASTELLÓN													
A-Siembra (ha)	274		10	30		20		20	20				
B-Recolección (tn)	4.759					5	15	25	20	20	10	5	
C-Comercialización (tn)	4.331					5	15	25	20	20	10	5	
VALENCIA													
A-Siembra (ha)	88			50	50								
B-Recolección (tn)	1.026						25	20	20	20	15		
C-Comercialización (tn)	1.005						25	20	20	20	15		
COMUNITAT VALENCIANA													
A-Siembra (ha)	420		7	32	14	16	1	15	14	1			
B-Recolección (tn)	6.444				1	5	17	24	19	19	11	4	
C-Comercialización (tn)	5.971				1	5	17	24	19	19	11	4	
REGIÓN DE MURCIA													
A-Siembra (ha)	50			40	50	10							
B-Recolección (tn)	651	10	5				5	5		15	25	25	10
C-Comercialización (tn)	651	10	5				5	5		15	25	25	10
BADAJOS													
A-Siembra (ha)	0												
B-Recolección (tn)	0												
C-Comercialización (tn)	0												
CÁCERES													
A-Siembra (ha)	0												
B-Recolección (tn)	0												
C-Comercialización (tn)	0												
EXTREMADURA													
A-Siembra (ha)	0												
B-Recolección (tn)	0												
C-Comercialización (tn)	0												
ALMERÍA													
A-Siembra (ha)	1.366	5	13	23					33	7	7	7	5
B-Recolección (tn)	29.297	8	9	10	13	10	10	5		8	10	10	7
C-Comercialización (tn)	29.297	8	9	10	13	10	10	5		8	10	10	7
CÁDIZ													
A-Siembra (ha)	0												
B-Recolección (tn)	0												
C-Comercialización (tn)	0												
CÓRDOBA													
A-Siembra (ha)	84		25	50	25								
B-Recolección (tn)	819						10	30	30	30			
C-Comercialización (tn)	762						10	30	30	30			
GRANADA													
A-Siembra (ha)	0												
B-Recolección (tn)	0												
C-Comercialización (tn)	0												
HUELVA													
A-Siembra (ha)	0												
B-Recolección (tn)	0												
C-Comercialización (tn)	0												

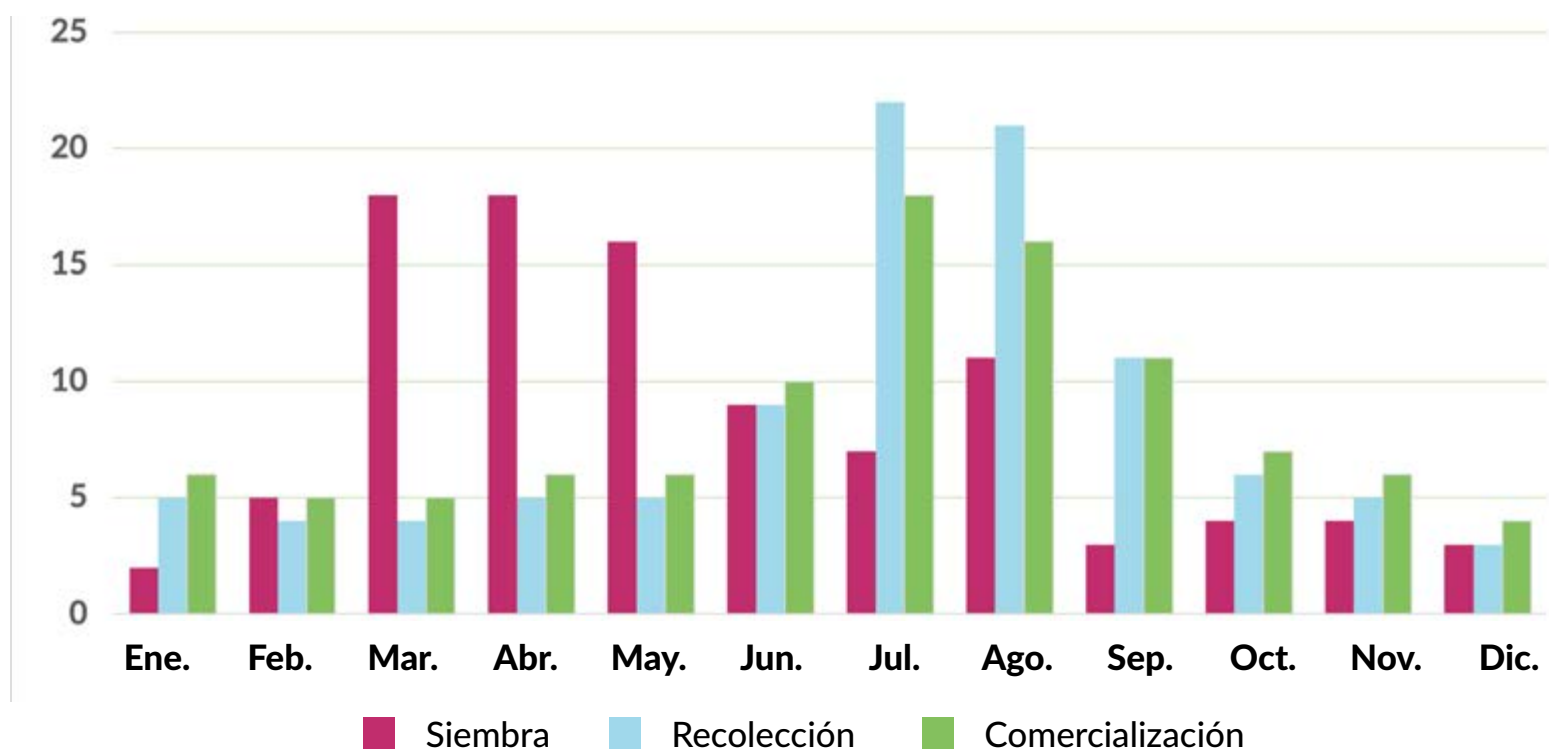
JUDÍAS VERDES consumo fresco

PROVINCIA Y COM. AUTÓNOMA	DATO	MES											
		Ene.	Feb.	Mar.	Abr.	May	Jun.	Jul.	Ago.	Sep.	Oct.	Nov	Dic.
JAÉN													
A-Siembra (ha)	0												
B-Recolección (tn)	0												
C-Comercialización (tn)	0												
MÁLAGA													
A-Siembra (ha)	596			10	15	20	20	10			10	10	5
B-Recolección (tn)	9.626	15	15	10	10	10	10				10	10	10
C-Comercialización (tn)	9.626	15	15	10	10	10	10				10	10	10
SEVILLA													
A-Siembra (ha)	0												
B-Recolección (tn)	0												
C-Comercialización (tn)	0												
ANDALUCÍA													
A-Siembra (ha)	2.046	3	10	20	5	6	6	3	21	5	8	8	5
B-Recolección (tn)	39.742	9	10	10	11	10	10	4	1	7	10	10	8
C-Comercialización (tn)	39.685	10	10	10	11	10	10	4	1	6	10	10	8
LAS PALMAS													
A-Siembra (ha)	138	9	9	8	7	7	7	7	7	7	10	11	11
B-Recolección (tn)	2.515	7	7	10	6	8	6	3	10	19	5	7	12
C-Comercialización (tn)	2.515	7	7	10	6	8	6	3	10	19	5	7	12
SANTA CRUZ DE TENERIFE													
A-Siembra (ha)	136	9	9	8	7	7	7	7	7	7	10	11	11
B-Recolección (tn)	2.444	34	7	6	7	8	10	6	5	3	3	5	6
C-Comercialización (tn)	2.444	34	7	6	7	8	10	6	5	3	3	5	6
CANARIAS													
A-Siembra (ha)	274	9	9	8	7	7	7	7	7	7	10	11	11
B-Recolección (tn)	4.959	21	7	8	6	8	8	4	8	11	4	6	9
C-Comercialización (tn)	4.959	21	7	8	6	8	8	4	8	11	4	6	9
TOTAL NACIONAL													
A-Siembra (ha)	4.858	2	5	18	18	16	9	7	11	3	4	4	3
B-Recolección (tn)	101.339	5	4	4	5	5	9	22	21	11	6	5	3
C-Comercialización (tn)	82.922	6	5	5	6	6	10	18	16	11	7	6	4

JUDÍAS VERDES

CONSUMO FRESCO

Siembra, recolección y comercialización



[Volver a Contenido](#)

JUDÍAS VERDES

grano tierno

PROVINCIA Y COM. AUTÓNOMA	DATO	MES											
		Ene.	Feb.	Mar.	Abr.	May	Jun.	Jul.	Ago.	Sep.	Oct.	Nov	Dic.
A CORUÑA													
A-Siembra (ha)	0												
B-Recolección (tn)	0												
C-Comercialización (tn)	0												
LUGO													
A-Siembra (ha)	0												
B-Recolección (tn)	0												
C-Comercialización (tn)	0												
OURENSE													
A-Siembra (ha)	0												
B-Recolección (tn)	0												
C-Comercialización (tn)	0												
PONTEVEDRA													
A-Siembra (ha)	0												
B-Recolección (tn)	0												
C-Comercialización (tn)	0												
GALICIA													
A-Siembra (ha)	0												
B-Recolección (tn)	0												
C-Comercialización (tn)	0												
PRINCIPADO DE ASTURIAS													
A-Siembra (ha)	0												
B-Recolección (tn)	0												
C-Comercialización (tn)	0												
CANTABRIA													
A-Siembra (ha)	0												
B-Recolección (tn)	0												
C-Comercialización (tn)	0												
ÁLAVA													
A-Siembra (ha)	0												
B-Recolección (tn)	0												
C-Comercialización (tn)	0												
GUIPÚZCOA													
A-Siembra (ha)	0												
B-Recolección (tn)	0												
C-Comercialización (tn)	0												
VIZCAYA													
A-Siembra (ha)	0												
B-Recolección (tn)	0												
C-Comercialización (tn)	0												
PAÍS VASCO													
A-Siembra (ha)	0												
B-Recolección (tn)	0												
C-Comercialización (tn)	0												

JUDÍAS VERDES consumo fresco

PROVINCIA Y COM. AUTÓNOMA	DATO	MES											
		Ene.	Feb.	Mar.	Abr.	May	Jun.	Jul.	Ago.	Sep.	Oct.	Nov	Dic.
COMUNIDAD FORAL DE NAVARRA													
A-Siembra (ha)	143						50	50					
B-Recolección (tn)	1.901								80	20			
C-Comercialización (tn)	1.900								80	20			
LA RIOJA													
A-Siembra (ha)	40			2	25	43	30						
B-Recolección (tn)	80						5	10	35	40	10		
C-Comercialización (tn)	80						5	10	35	40	10		
HUESCA													
A-Siembra (ha)	0												
B-Recolección (tn)	0												
C-Comercialización (tn)	0												
TERUEL													
A-Siembra (ha)	0												
B-Recolección (tn)	0												
C-Comercialización (tn)	0												
ZARAGOZA													
A-Siembra (ha)	0												
B-Recolección (tn)	0												
C-Comercialización (tn)	0												
ARAGÓN													
A-Siembra (ha)	0												
B-Recolección (tn)	0												
C-Comercialización (tn)	0												
BARCELONA													
A-Siembra (ha)	0												
B-Recolección (tn)	0												
C-Comercialización (tn)	0												
GIRONA													
A-Siembra (ha)	0												
B-Recolección (tn)	0												
C-Comercialización (tn)	0												
LLEIDA													
A-Siembra (ha)	0												
B-Recolección (tn)	0												
C-Comercialización (tn)	0												
TARRAGONA													
A-Siembra (ha)	0												
B-Recolección (tn)	0												
C-Comercialización (tn)	0												
CATALUÑA													
A-Siembra (ha)	0												
B-Recolección (tn)	0												
C-Comercialización (tn)	0												
ILLES BALEARES													
A-Siembra (ha)	0												
B-Recolección (tn)	0												
C-Comercialización (tn)	0												
ÁVILA													
A-Siembra (ha)	0												
B-Recolección (tn)	0												
C-Comercialización (tn)	0												
BURGOS													
A-Siembra (ha)	0												
B-Recolección (tn)	0												
C-Comercialización (tn)	0												

JUDÍAS VERDES consumo fresco

PROVINCIA Y COM. AUTÓNOMA	DATO	MES											
		Ene.	Feb.	Mar.	Abr.	May	Jun.	Jul.	Ago.	Sep.	Oct.	Nov	Dic.
LEÓN													
A-Siembra (ha)	0												
B-Recolección (tn)	0												
C-Comercialización (tn)	0												
PALENCIA													
A-Siembra (ha)	0												
B-Recolección (tn)	0												
C-Comercialización (tn)	0												
SALAMANCA													
A-Siembra (ha)	0												
B-Recolección (tn)	0												
C-Comercialización (tn)	0												
SEGOVIA													
A-Siembra (ha)	0												
B-Recolección (tn)	0												
C-Comercialización (tn)	0												
SORIA													
A-Siembra (ha)	0												
B-Recolección (tn)	0												
C-Comercialización (tn)	0												
VALLADOLID													
A-Siembra (ha)	0												
B-Recolección (tn)	0												
C-Comercialización (tn)	0												
ZAMORA													
A-Siembra (ha)	0												
B-Recolección (tn)	0												
C-Comercialización (tn)	0												
CASTILLA Y LEÓN													
A-Siembra (ha)	0												
B-Recolección (tn)	0												
C-Comercialización (tn)	0												
COMUNIDAD DE MADRID													
A-Siembra (ha)	0												
B-Recolección (tn)	0												
C-Comercialización (tn)	0												
ALBACETE													
A-Siembra (ha)	0												
B-Recolección (tn)	0												
C-Comercialización (tn)	0												
CIUDAD REAL													
A-Siembra (ha)	0												
B-Recolección (tn)	0												
C-Comercialización (tn)	0												
CUENCA													
A-Siembra (ha)	0												
B-Recolección (tn)	0												
C-Comercialización (tn)	0												
GUADALAJARA													
A-Siembra (ha)	0												
B-Recolección (tn)	0												
C-Comercialización (tn)	0												
TOLEDO													
A-Siembra (ha)	0												
B-Recolección (tn)	0												
C-Comercialización (tn)	0												

JUDÍAS VERDES consumo fresco

PROVINCIA Y COM. AUTÓNOMA	DATO	MES											
		Ene.	Feb.	Mar.	Abr.	May	Jun.	Jul.	Ago.	Sep.	Oct.	Nov	Dic.
CASTILLA - LA MANCHA													
A-Siembra (ha)	0												
B-Recolección (tn)	0												
C-Comercialización (tn)	0												
ALICANTE													
A-Siembra (ha)	0												
B-Recolección (tn)	0												
C-Comercialización (tn)	0												
CASTELLÓN													
A-Siembra (ha)	0												
B-Recolección (tn)	0												
C-Comercialización (tn)	0												
VALENCIA													
A-Siembra (ha)	0												
B-Recolección (tn)	0												
C-Comercialización (tn)	0												
COMUNITAT VALENCIANA													
A-Siembra (ha)	0												
B-Recolección (tn)	0												
C-Comercialización (tn)	0												
REGIÓN DE MURCIA													
A-Siembra (ha)	0												
B-Recolección (tn)	0												
C-Comercialización (tn)	0												
BADAJOS													
A-Siembra (ha)	0												
B-Recolección (tn)	0												
C-Comercialización (tn)	0												
CÁCERES													
A-Siembra (ha)	0												
B-Recolección (tn)	0												
C-Comercialización (tn)	0												
EXTREMADURA													
A-Siembra (ha)	0												
B-Recolección (tn)	0												
C-Comercialización (tn)	0												
ALMERÍA													
A-Siembra (ha)	0												
B-Recolección (tn)	0												
C-Comercialización (tn)	0												
CÁDIZ													
A-Siembra (ha)	0												
B-Recolección (tn)	0												
C-Comercialización (tn)	0												
CÓRDOBA													
A-Siembra (ha)	0												
B-Recolección (tn)	0												
C-Comercialización (tn)	0												
GRANADA													
A-Siembra (ha)	0												
B-Recolección (tn)	0												
C-Comercialización (tn)	0												
HUELVA													
A-Siembra (ha)	0												
B-Recolección (tn)	0												
C-Comercialización (tn)	0												

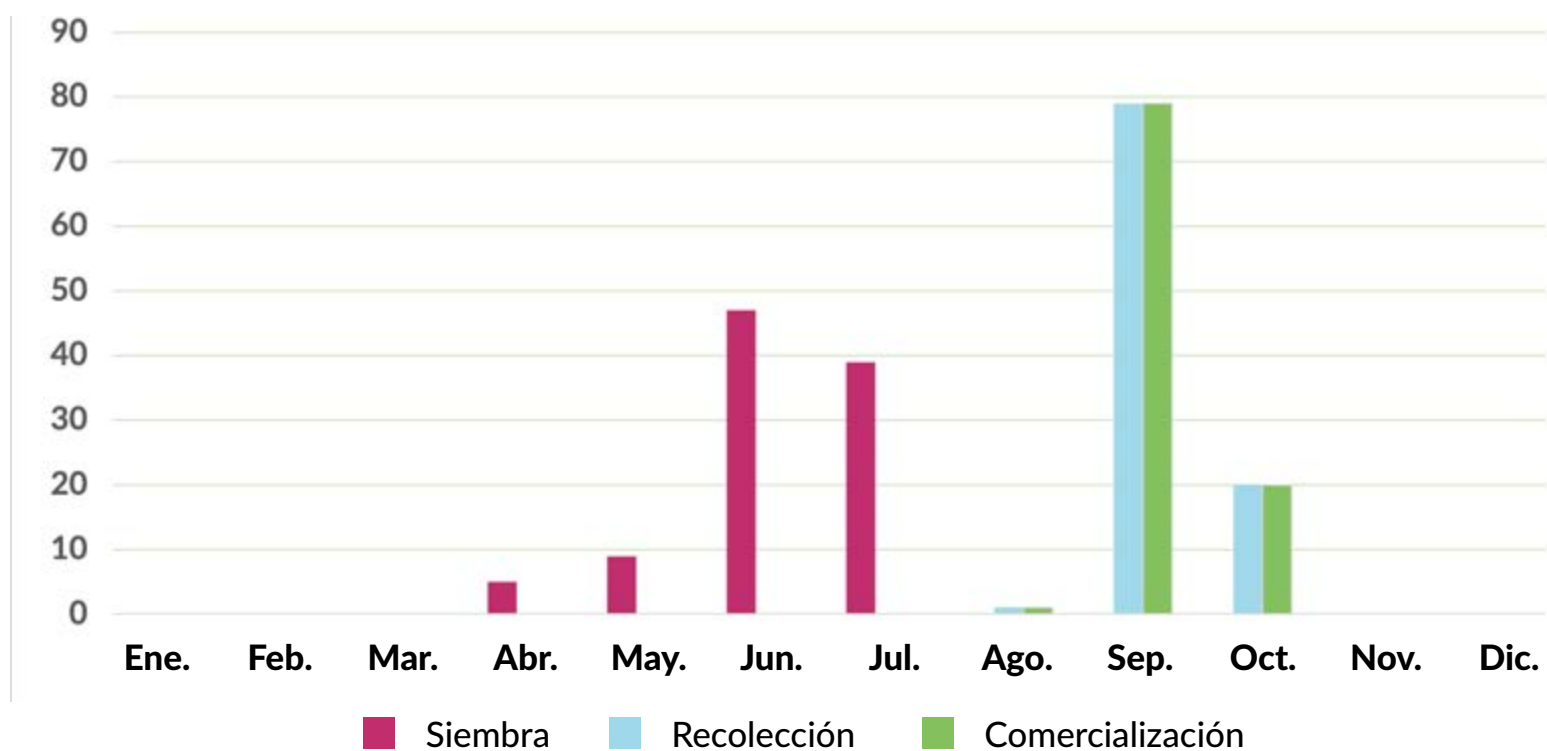
JUDÍAS VERDES consumo fresco

PROVINCIA Y COM. AUTÓNOMA	DATO	MES											
		Ene.	Feb.	Mar.	Abr.	May	Jun.	Jul.	Ago.	Sep.	Oct.	Nov	Dic.
JAÉN													
A-Siembra (ha)	0												
B-Recolección (tn)	0												
C-Comercialización (tn)	0												
MÁLAGA													
A-Siembra (ha)	0												
B-Recolección (tn)	0												
C-Comercialización (tn)	0												
SEVILLA													
A-Siembra (ha)	0												
B-Recolección (tn)	0												
C-Comercialización (tn)	0												
ANDALUCÍA													
A-Siembra (ha)	0												
B-Recolección (tn)	0												
C-Comercialización (tn)	0												
LAS PALMAS													
A-Siembra (ha)	0												
B-Recolección (tn)	0												
C-Comercialización (tn)	0												
SANTA CRUZ DE TENERIFE													
A-Siembra (ha)	0												
B-Recolección (tn)	0												
C-Comercialización (tn)	0												
CANARIAS													
A-Siembra (ha)	0												
B-Recolección (tn)	0												
C-Comercialización (tn)	0												
TOTAL NACIONAL													
A-Siembra (ha)	183				5	9	47	39					
B-Recolección (tn)	1.981								1	79	20		
C-Comercialización (tn)	1.980								1	79	20		

JUDÍAS VERDES

GRANO TIERNO

Siembra, recolección y comercialización



[Volver a Contenido](#)

JUDÍAS VERDES

para industria

PROVINCIA Y COM. AUTÓNOMA	DATO	MES											
		Ene.	Feb.	Mar.	Abr.	May	Jun.	Jul.	Ago.	Sep.	Oct.	Nov.	Dic.
A CORUÑA													
A-Siembra (ha)	0												
B-Recolección (tn)	0												
C-Comercialización (tn)	0												
LUGO													
A-Siembra (ha)	0												
B-Recolección (tn)	0												
C-Comercialización (tn)	0												
OURENSE													
A-Siembra (ha)	0												
B-Recolección (tn)	0												
C-Comercialización (tn)	0												
PONTEVEDRA													
A-Siembra (ha)	0												
B-Recolección (tn)	0												
C-Comercialización (tn)	0												
GALICIA													
A-Siembra (ha)	0												
B-Recolección (tn)	0												
C-Comercialización (tn)	0												
PRINCIPADO DE ASTURIAS													
A-Siembra (ha)	0												
B-Recolección (tn)	0												
C-Comercialización (tn)	0												
CANTABRIA													
A-Siembra (ha)	0												
B-Recolección (tn)	0												
C-Comercialización (tn)	0												
ÁLAVA													
A-Siembra (ha)	70					50	50						
B-Recolección (tn)	924							50	50				
C-Comercialización (tn)	924								50	30	20		
GUIPÚZCOA													
A-Siembra (ha)	0												
B-Recolección (tn)	0												
C-Comercialización (tn)	0												
VIZCAYA													
A-Siembra (ha)	0												
B-Recolección (tn)	0												
C-Comercialización (tn)	0												
PAÍS VASCO													
A-Siembra (ha)	70					50	50						
B-Recolección (tn)	924							50	50				
C-Comercialización (tn)	924								50	30	20		

JUDÍAS VERDES para industria

PROVINCIA Y COM. AUTÓNOMA	DATO	MES											
		Ene.	Feb.	Mar.	Abr.	May	Jun.	Jul.	Ago.	Sep.	Oct.	Nov	Dic.
COMUNIDAD FORAL DE NAVARRA													
A-Siembra (ha)	718					20	40	30	10				
B-Recolección (tn)	9.987								40	40	20		
C-Comercialización (tn)	9.987								40	40	20		
LA RIOJA													
A-Siembra (ha)	1.048				6		94						
B-Recolección (tn)	15.753						3	20	76	1			
C-Comercialización (tn)	15.753						3	20	76	1			
HUESCA													
A-Siembra (ha)	0												
B-Recolección (tn)	0												
C-Comercialización (tn)	0												
TERUEL													
A-Siembra (ha)	0												
B-Recolección (tn)	0												
C-Comercialización (tn)	0												
ZARAGOZA													
A-Siembra (ha)	170				20	40	40						
B-Recolección (tn)	2.380							20	60	20			
C-Comercialización (tn)	2.380							20	60	20			
ARAGÓN													
A-Siembra (ha)	170				20	40	40						
B-Recolección (tn)	2.380							20	60	20			
C-Comercialización (tn)	2.380							20	60	20			
BARCELONA													
A-Siembra (ha)	0												
B-Recolección (tn)	0												
C-Comercialización (tn)	0												
GIRONA													
A-Siembra (ha)	0												
B-Recolección (tn)	0												
C-Comercialización (tn)	0												
LLEIDA													
A-Siembra (ha)	0												
B-Recolección (tn)	0												
C-Comercialización (tn)	0												
TARRAGONA													
A-Siembra (ha)	0												
B-Recolección (tn)	0												
C-Comercialización (tn)	0												
CATALUÑA													
A-Siembra (ha)	0												
B-Recolección (tn)	0												
C-Comercialización (tn)	0												
ILLES BALEARES													
A-Siembra (ha)	0												
B-Recolección (tn)	0												
C-Comercialización (tn)	0												
ÁVILA													
A-Siembra (ha)	0												
B-Recolección (tn)	0												
C-Comercialización (tn)	0												
BURGOS													
A-Siembra (ha)	42					50	50						
B-Recolección (tn)	420							20	80				
C-Comercialización (tn)	412							20	80				

JUDÍAS VERDES para industria

PROVINCIA Y COM. AUTÓNOMA	DATO	MES											
		Ene.	Feb.	Mar.	Abr.	May	Jun.	Jul.	Ago.	Sep.	Oct.	Nov	Dic.
LEÓN													
A-Siembra (ha)	0												
B-Recolección (tn)	0												
C-Comercialización (tn)	0												
PALENCIA													
A-Siembra (ha)	94					80	20						
B-Recolección (tn)	1.025								75	25			
C-Comercialización (tn)	1.005								70	30			
SALAMANCA													
A-Siembra (ha)	0												
B-Recolección (tn)	0												
C-Comercialización (tn)	0												
SEGOVIA													
A-Siembra (ha)	0												
B-Recolección (tn)	0												
C-Comercialización (tn)	0												
SORIA													
A-Siembra (ha)	35					100							
B-Recolección (tn)	385								100				
C-Comercialización (tn)	385								100				
VALLADOLID													
A-Siembra (ha)	298				17	33	33	17					
B-Recolección (tn)	3.415						17	33	33	17			
C-Comercialización (tn)	3.018						17	33	33	17			
ZAMORA													
A-Siembra (ha)	0												
B-Recolección (tn)	0												
C-Comercialización (tn)	0												
CASTILLA Y LEÓN													
A-Siembra (ha)	469				11	21	49	19					
B-Recolección (tn)	5.245						11	21	30	33	5		
C-Comercialización (tn)	4.820						11	21	30	32	6		
COMUNIDAD DE MADRID													
A-Siembra (ha)	0												
B-Recolección (tn)	0												
C-Comercialización (tn)	0												
ALBACETE													
A-Siembra (ha)	0												
B-Recolección (tn)	0												
C-Comercialización (tn)	0												
CIUDAD REAL													
A-Siembra (ha)	9				40	60							
B-Recolección (tn)	87							10	60	30			
C-Comercialización (tn)	87							5	40	20	20	15	
CUENCA													
A-Siembra (ha)	0												
B-Recolección (tn)	0												
C-Comercialización (tn)	0												
GUADALAJARA													
A-Siembra (ha)	0												
B-Recolección (tn)	0												
C-Comercialización (tn)	0												
TOLEDO													
A-Siembra (ha)	0												
B-Recolección (tn)	0												
C-Comercialización (tn)	0												

JUDÍAS VERDES para industria

PROVINCIA Y COM. AUTÓNOMA	DATO	MES											
		Ene.	Feb.	Mar.	Abr.	May	Jun.	Jul.	Ago.	Sep.	Oct.	Nov	Dic.
CASTILLA - LA MANCHA													
A-Siembra (ha)	9				40	60							
B-Recolección (tn)	87							10	60	30			
C-Comercialización (tn)	87							5	40	20	20	15	
ALICANTE													
A-Siembra (ha)	0												
B-Recolección (tn)	0												
C-Comercialización (tn)	0												
CASTELLÓN													
A-Siembra (ha)	0												
B-Recolección (tn)	0												
C-Comercialización (tn)	0												
VALENCIA													
A-Siembra (ha)	0												
B-Recolección (tn)	0												
C-Comercialización (tn)	0												
COMUNITAT VALENCIANA													
A-Siembra (ha)	0												
B-Recolección (tn)	0												
C-Comercialización (tn)	0												
REGIÓN DE MURCIA													
A-Siembra (ha)	0												
B-Recolección (tn)	0												
C-Comercialización (tn)	0												
BADAJOS													
A-Siembra (ha)	0												
B-Recolección (tn)	0												
C-Comercialización (tn)	0												
CÁCERES													
A-Siembra (ha)	0												
B-Recolección (tn)	0												
C-Comercialización (tn)	0												
EXTREMADURA													
A-Siembra (ha)	0												
B-Recolección (tn)	0												
C-Comercialización (tn)	0												
ALMERÍA													
A-Siembra (ha)	0												
B-Recolección (tn)	0												
C-Comercialización (tn)	0												
CÁDIZ													
A-Siembra (ha)	0												
B-Recolección (tn)	0												
C-Comercialización (tn)	0												
CÓRDOBA													
A-Siembra (ha)	0												
B-Recolección (tn)	0												
C-Comercialización (tn)	0												
GRANADA													
A-Siembra (ha)	1.497	10	10	10	10	10	5	5	5	5	10	10	10
B-Recolección (tn)	30.022	10	10	10	10	10			10	10	10	10	10
C-Comercialización (tn)	30.022	10	10	10	10	10			10	10	10	10	10
HUELVA													
A-Siembra (ha)	0												
B-Recolección (tn)	0												
C-Comercialización (tn)	0												

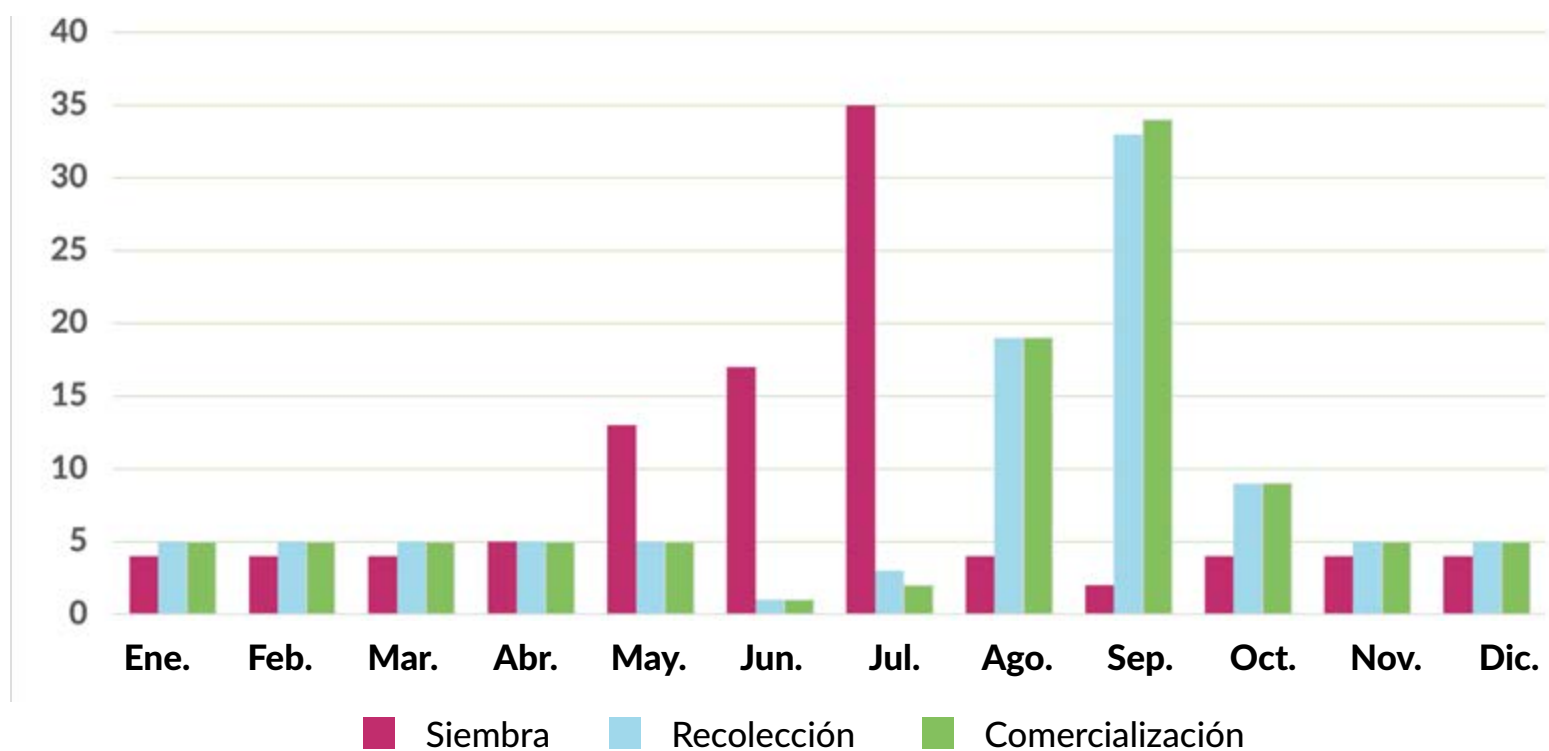
JUDÍAS VERDES para industria

PROVINCIA Y COM. AUTÓNOMA	DATO	MES											
		Ene.	Feb.	Mar.	Abr.	May	Jun.	Jul.	Ago.	Sep.	Oct.	Nov	Dic.
JAÉN													
A-Siembra (ha)	0												
B-Recolección (tn)	0												
C-Comercialización (tn)	0												
MÁLAGA													
A-Siembra (ha)	0												
B-Recolección (tn)	0												
C-Comercialización (tn)	0												
SEVILLA													
A-Siembra (ha)	0												
B-Recolección (tn)	0												
C-Comercialización (tn)	0												
ANDALUCÍA													
A-Siembra (ha)	1.497	10	10	10	10	10	5	5	5	5	10	10	10
B-Recolección (tn)	30.022	10	10	10	10	10			10	10	10	10	10
C-Comercialización (tn)	30.022	10	10	10	10	10			10	10	10	10	10
LAS PALMAS													
A-Siembra (ha)	0												
B-Recolección (tn)	0												
C-Comercialización (tn)	0												
SANTA CRUZ DE TENERIFE													
A-Siembra (ha)	0												
B-Recolección (tn)	0												
C-Comercialización (tn)	0												
CANARIAS													
A-Siembra (ha)	0												
B-Recolección (tn)	0												
C-Comercialización (tn)	0												
TOTAL NACIONAL													
A-Siembra (ha)	3.981	4	4	4	5	13	17	35	4	2	4	4	4
B-Recolección (tn)	64.398	5	5	5	5	5	1	3	19	33	9	5	5
C-Comercialización (tn)	63.973	5	5	5	5	5	1	2	19	34	9	5	5

J U D Í A S V E R D E S

PARA INDUSTRIA

Siembra, recolección y comercialización



[Volver a Contenido](#)

GUISANTES VERDES

PROVINCIA Y COM. AUTÓNOMA	DATO	MES											
		Ene.	Feb.	Mar.	Abr.	May	Jun.	Jul.	Ago.	Sep.	Oct.	Nov	Dic.
A CORUÑA													
A-Siembra (ha)	52	25	50	25									
B-Recolección (tn)	328					50	50						
C-Comercialización (tn)	121					50	50						
LUGO													
A-Siembra (ha)	21	25	50	25									
B-Recolección (tn)	127					50	50						
C-Comercialización (tn)	38					50	50						
OURENSE													
A-Siembra (ha)	19	25	50	25									
B-Recolección (tn)	76					50	50						
C-Comercialización (tn)	30					50	50						
PONTEVEDRA													
A-Siembra (ha)	5	25	50	25									
B-Recolección (tn)	28					50	50						
C-Comercialización (tn)	11					50	50						
GALICIA													
A-Siembra (ha)	97	25	50	25									
B-Recolección (tn)	559					50	50						
C-Comercialización (tn)	200					50	50						
PRINCIPADO DE ASTURIAS													
A-Siembra (ha)	14		5	20	10						25	35	5
B-Recolección (tn)	72				10	30	30	20	10				
C-Comercialización (tn)	55				10	30	30	20	10				
CANTABRIA													
A-Siembra (ha)	2	20	10							10	20	20	20
B-Recolección (tn)	12	10	20	20	30	20							
C-Comercialización (tn)	12	10	20	20	30	20							
ÁLAVA													
A-Siembra (ha)	44	25	15									25	35
B-Recolección (tn)	308				10	35	50	5					
C-Comercialización (tn)	200				10	35	50	5					
GUIPÚZCOA													
A-Siembra (ha)	23	20									5	50	25
B-Recolección (tn)	132			10	20	45	20	5					
C-Comercialización (tn)	26			10	20	45	20	5					
VIZCAYA													
A-Siembra (ha)	24	20									5	50	25
B-Recolección (tn)	141			10	20	45	20	5					
C-Comercialización (tn)	41			10	20	45	20	5					
PAÍS VASCO													
A-Siembra (ha)	91	22	7								3	38	30
B-Recolección (tn)	581			5	15	39	36	5					
C-Comercialización (tn)	267			3	13	37	42	5					

GUISANTES VERDES

PROVINCIA Y COM. AUTÓNOMA	DATO	MES											
		Ene.	Feb.	Mar.	Abr.	May	Jun.	Jul.	Ago.	Sep.	Oct.	Nov	Dic.
COMUNIDAD FORAL DE NAVARRA													
A-Siembra (ha)	2.379	30	30	30	5								5
B-Recolección (tn)	16.206					30	60	10					
C-Comercialización (tn)	16.198					30	60	10					
LA RIOJA													
A-Siembra (ha)	1.525		5	83	9								3
B-Recolección (tn)	12.188					2	78	20					
C-Comercialización (tn)	12.118					2	78	20					
HUESCA													
A-Siembra (ha)	3.704	40	10	10								20	20
B-Recolección (tn)	23.888				5	90	5						
C-Comercialización (tn)	23.888				5	90	5						
TERUEL													
A-Siembra (ha)	0												
B-Recolección (tn)	0												
C-Comercialización (tn)	0												
ZARAGOZA													
A-Siembra (ha)	1.177	20	10									40	30
B-Recolección (tn)	7.354				5	90	5						
C-Comercialización (tn)	7.354				5	90	5						
ARAGÓN													
A-Siembra (ha)	4.881	35	10	8								25	22
B-Recolección (tn)	31.242				5	90	5						
C-Comercialización (tn)	31.242				5	90	5						
BARCELONA													
A-Siembra (ha)	52	10									15	40	35
B-Recolección (tn)	445			30	45	25							
C-Comercialización (tn)	441			30	45	25							
GIRONA													
A-Siembra (ha)	36	70	30										
B-Recolección (tn)	297				30	40	30						
C-Comercialización (tn)	296				30	40	30						
LLEIDA													
A-Siembra (ha)	88			40	40	20							
B-Recolección (tn)	656						30	30	30	10			
C-Comercialización (tn)	256						30	30	30	10			
TARRAGONA													
A-Siembra (ha)	12			50	50								
B-Recolección (tn)	70					25	50	25					
C-Comercialización (tn)	69					25	50	25					
CATALUÑA													
A-Siembra (ha)	188	16	6	22	22	9					4	11	10
B-Recolección (tn)	1.468			9	20	17	22	15	13	4			
C-Comercialización (tn)	1.062			12	28	23	19	9	7	2			
ILLES BALEARES													
A-Siembra (ha)	3	20									20	20	20
B-Recolección (tn)	12		40	40	20								
C-Comercialización (tn)	12		40	40	20								
ÁVILA													
A-Siembra (ha)	70		50	50									
B-Recolección (tn)	559						80	20					
C-Comercialización (tn)	558						80	20					
BURGOS													
A-Siembra (ha)	112			100									
B-Recolección (tn)	893						20	80					
C-Comercialización (tn)	887						20	80					

GUISANTES VERDES

PROVINCIA Y COM. AUTÓNOMA	DATO	MES											
		Ene.	Feb.	Mar.	Abr.	May	Jun.	Jul.	Ago.	Sep.	Oct.	Nov	Dic.
LEÓN													
A-Siembra (ha)	0												
B-Recolección (tn)	0												
C-Comercialización (tn)	0												
PALENCIA													
A-Siembra (ha)	100		100										
B-Recolección (tn)	449					10	90						
C-Comercialización (tn)	449					80	20						
SALAMANCA													
A-Siembra (ha)	2	50	50										
B-Recolección (tn)	15					50	50						
C-Comercialización (tn)	6					50	50						
SEGOVIA													
A-Siembra (ha)	49					100							
B-Recolección (tn)	592							50	50				
C-Comercialización (tn)	592							50	50				
SORIA													
A-Siembra (ha)	0												
B-Recolección (tn)	0												
C-Comercialización (tn)	0												
VALLADOLID													
A-Siembra (ha)	1.548	50	50										
B-Recolección (tn)	10.500					50	50						
C-Comercialización (tn)	10.417					50	50						
ZAMORA													
A-Siembra (ha)	199			100									
B-Recolección (tn)	1.800						30	70					
C-Comercialización (tn)	1.796						30	70					
CASTILLA Y LEÓN													
A-Siembra (ha)	2.080	37	44	17		2							
B-Recolección (tn)	14.808					36	46	14	2	2			
C-Comercialización (tn)	14.705					35	46	15	2	2			
COMUNIDAD DE MADRID													
A-Siembra (ha)	0												
B-Recolección (tn)	0												
C-Comercialización (tn)	0												
ALBACETE													
A-Siembra (ha)	1.627	50	30										20
B-Recolección (tn)	11.281					60	40						
C-Comercialización (tn)	11.281					60	40						
CIUDAD REAL													
A-Siembra (ha)	112		25	65	10								
B-Recolección (tn)	787					5	95						
C-Comercialización (tn)	783					5	95						
CUENCA													
A-Siembra (ha)	34	50	30										20
B-Recolección (tn)	255					80	20						
C-Comercialización (tn)	200					80	20						
GUADALAJARA													
A-Siembra (ha)	0												
B-Recolección (tn)	0												
C-Comercialización (tn)	0												
TOLEDO													
A-Siembra (ha)	328	80											20
B-Recolección (tn)	1.923					100							
C-Comercialización (tn)	1.904					100							

GUISANTES VERDES

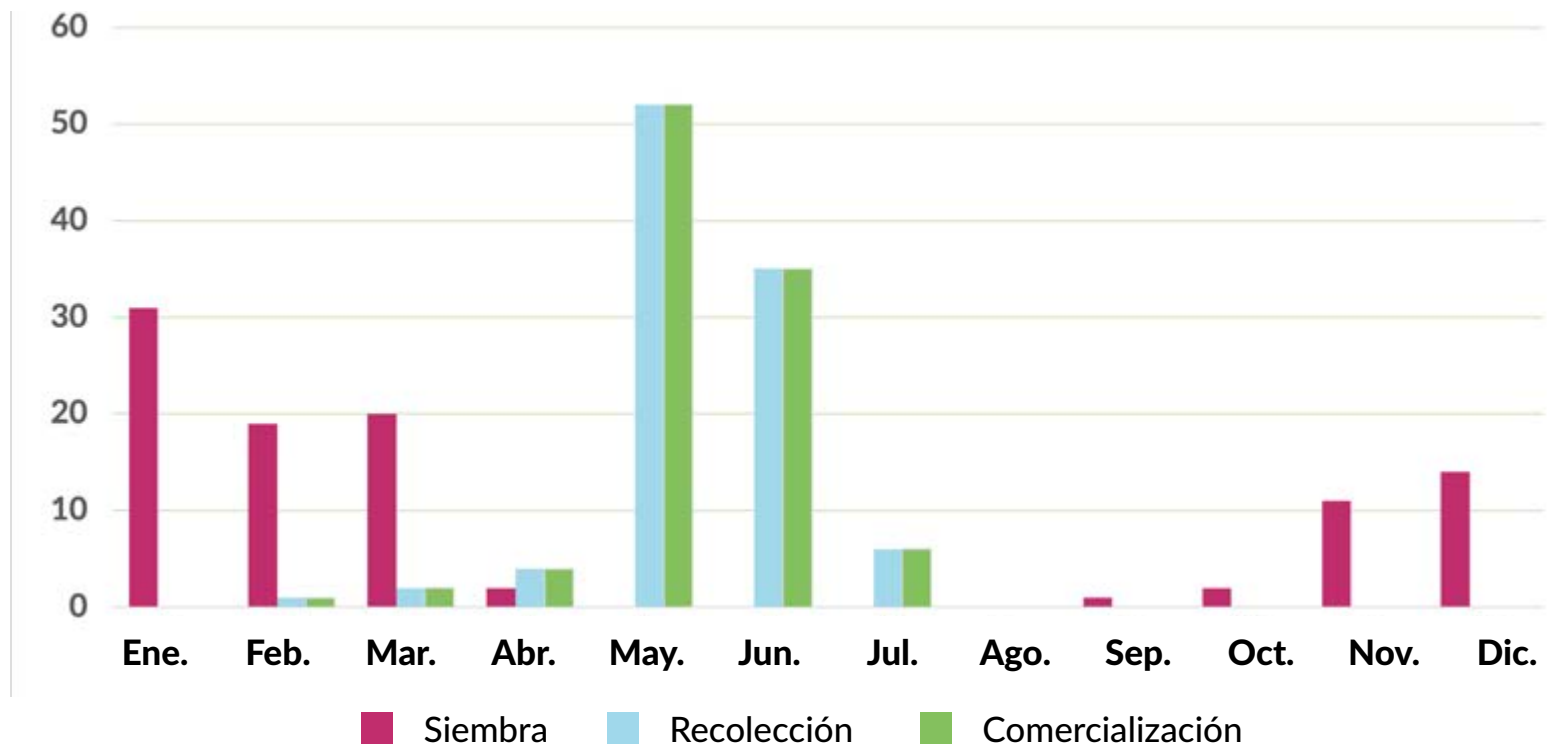
PROVINCIA Y COM. AUTÓNOMA	DATO	MES											
		Ene.	Feb.	Mar.	Abr.	May	Jun.	Jul.	Ago.	Sep.	Oct.	Nov	Dic.
CASTILLA - LA MANCHA													
A-Siembra (ha)	2.101	52	25	3	1								19
B-Recolección (tn)	14.246					63	37						
C-Comercialización (tn)	14.168					63	37						
ALICANTE													
A-Siembra (ha)	58	10	5						15	25	25	20	
B-Recolección (tn)	468	10	15	15	20	30	10						
C-Comercialización (tn)	441	10	15	15	20	30	10						
CASTELLÓN													
A-Siembra (ha)	55							5	15	60	20		
B-Recolección (tn)	443		10	30	50	10							
C-Comercialización (tn)	425		10	30	50	10							
VALENCIA													
A-Siembra (ha)	47									30	70		
B-Recolección (tn)	338	5	15	20	30	30							
C-Comercialización (tn)	331	5	15	20	30	30							
COMUNITAT VALENCIANA													
A-Siembra (ha)	160	4	2					2	11	38	36	7	
B-Recolección (tn)	1.249	5	13	22	33	23	4						
C-Comercialización (tn)	1.197	5	13	22	33	23	4						
REGIÓN DE MURCIA													
A-Siembra (ha)	37									90	10		
B-Recolección (tn)	485	10	60	25	5								
C-Comercialización (tn)	485	10	60	25	5								
BADAJOS													
A-Siembra (ha)	167												100
B-Recolección (tn)	1.027					100							
C-Comercialización (tn)	1.027					100							
CÁCERES													
A-Siembra (ha)	196												100
B-Recolección (tn)	612					100							
C-Comercialización (tn)	612					100							
EXTREMADURA													
A-Siembra (ha)	363												100
B-Recolección (tn)	1.639					100							
C-Comercialización (tn)	1.639					100							
ALMERÍA													
A-Siembra (ha)	80								70	30			
B-Recolección (tn)	576	30	30	20									20
C-Comercialización (tn)	558	30	30	20									20
CÁDIZ													
A-Siembra (ha)	56								25	50	25		
B-Recolección (tn)	1.025	10	10	10	50	20							
C-Comercialización (tn)	808	10	10	10	50	20							
CÓRDOBA													
A-Siembra (ha)	20	50	25										25
B-Recolección (tn)	155			15	30	40	15						
C-Comercialización (tn)	143			15	30	40	15						
GRANADA													
A-Siembra (ha)	141								5	25	40	30	
B-Recolección (tn)	2.272		10	20	35	35							
C-Comercialización (tn)	2.250		10	20	35	35							
HUELVA													
A-Siembra (ha)	5									40	50	10	
B-Recolección (tn)	45			10	40	50							
C-Comercialización (tn)	32			10	40	50							

GUISANTES VERDES

PROVINCIA Y COM. AUTÓNOMA	DATO	MES											
		Ene.	Feb.	Mar.	Abr.	May	Jun.	Jul.	Ago.	Sep.	Oct.	Nov	Dic.
JAÉN													
A-Siembra (ha)	14									40	60		
B-Recolección (tn)	98				80	20							
C-Comercialización (tn)	93				70	30							
MÁLAGA													
A-Siembra (ha)	112									60	40		
B-Recolección (tn)	727	10	20	40	30								
C-Comercialización (tn)	727	10	20	40	30								
SEVILLA													
A-Siembra (ha)	47								25	50	25		
B-Recolección (tn)	353	10	15	30	45								
C-Comercialización (tn)	353	10	15	30	45								
ANDALUCÍA													
A-Siembra (ha)	475	2	1						19	39	29	10	
B-Recolección (tn)	5.251	7	13	21	36	21							2
C-Comercialización (tn)	4.964	7	14	21	35	21							2
LAS PALMAS													
A-Siembra (ha)	51	20	20	5						30	10	15	
B-Recolección (tn)	539			56		20	24						
C-Comercialización (tn)	539			56		20	24						
SANTA CRUZ DE TENERIFE													
A-Siembra (ha)	10	20	20	5						30	10	15	
B-Recolección (tn)	45		28	72									
C-Comercialización (tn)	42		28	72									
CANARIAS													
A-Siembra (ha)	61	20	20	5						30	10	15	
B-Recolección (tn)	584		2	58		18	22						
C-Comercialización (tn)	581		2	57		19	22						
TOTAL NACIONAL													
A-Siembra (ha)	14.457	31	19	20	2					1	2	11	14
B-Recolección (tn)	100.602		1	2	4	52	35	6					
C-Comercialización (tn)	98.905		1	2	4	52	35	6					

GUISANTES VERDES

Siembra, recolección y comercialización



[Volver a Contenido](#)

HABAS VERDES

PROVINCIA Y COM. AUTÓNOMA	DATO	MES											
		Ene.	Feb.	Mar.	Abr.	May	Jun.	Jul.	Ago.	Sep.	Oct.	Nov	Dic.
A CORUÑA													
A-Siembra (ha)	0												
B-Recolección (tn)	0												
C-Comercialización (tn)	0												
LUGO													
A-Siembra (ha)	0												
B-Recolección (tn)	0												
C-Comercialización (tn)	0												
OURENSE													
A-Siembra (ha)	0												
B-Recolección (tn)	0												
C-Comercialización (tn)	0												
PONTEVEDRA													
A-Siembra (ha)	0												
B-Recolección (tn)	0												
C-Comercialización (tn)	0												
GALICIA													
A-Siembra (ha)	0												
B-Recolección (tn)	0												
C-Comercialización (tn)	0												
PRINCIPADO DE ASTURIAS													
A-Siembra (ha)	10								15	45	40		
B-Recolección (tn)	64				10	60	25	5					
C-Comercialización (tn)	49				10	60	25	5					
CANTABRIA													
A-Siembra (ha)	1	20	20							20	20	20	
B-Recolección (tn)	9		20	30	30	20							
C-Comercialización (tn)	9		20	30	30	20							
ÁLAVA													
A-Siembra (ha)	13	15								5	45	35	
B-Recolección (tn)	90			5	20	40	25	10					
C-Comercialización (tn)	7			5	20	40	25	10					
GUIPÚZCOA													
A-Siembra (ha)	12	15								5	45	35	
B-Recolección (tn)	65			5	20	40	25	10					
C-Comercialización (tn)	16			5	20	40	25	10					
VIZCAYA													
A-Siembra (ha)	20	15								5	45	35	
B-Recolección (tn)	101			5	20	40	25	10					
C-Comercialización (tn)	14			5	20	40	25	10					
PAÍS VASCO													
A-Siembra (ha)	45	15								5	45	35	
B-Recolección (tn)	256			5	20	40	25	10					
C-Comercialización (tn)	37			5	20	40	25	10					

H A B A S V E R D E S

PROVINCIA Y COM. AUTÓNOMA	DATO	MES											
		Ene.	Feb.	Mar.	Abr.	May	Jun.	Jul.	Ago.	Sep.	Oct.	Nov	Dic.
COMUNIDAD FORAL DE NAVARRA													
A-Siembra (ha)	1.393									70	30		
B-Recolección (tn)	5.846				20	80							
C-Comercialización (tn)	5.843				20	80							
LA RIOJA													
A-Siembra (ha)	37									80	20		
B-Recolección (tn)	139				25	75							
C-Comercialización (tn)	91				25	75							
HUESCA													
A-Siembra (ha)	0												
B-Recolección (tn)	0												
C-Comercialización (tn)	0												
TERUEL													
A-Siembra (ha)	0												
B-Recolección (tn)	0												
C-Comercialización (tn)	0												
ZARAGOZA													
A-Siembra (ha)	900									90	10		
B-Recolección (tn)	5.500			10	40	40	10						
C-Comercialización (tn)	5.500			10	40	40	10						
ARAGÓN													
A-Siembra (ha)	900									90	10		
B-Recolección (tn)	5.500			10	40	40	10						
C-Comercialización (tn)	5.500			10	40	40	10						
BARCELONA													
A-Siembra (ha)	224								40	30	20	10	
B-Recolección (tn)	2.439	10	20	30	25								15
C-Comercialización (tn)	2.361	10	20	30	25								15
GIRONA													
A-Siembra (ha)	106									60	40		
B-Recolección (tn)	893			20	70	10							
C-Comercialización (tn)	513			20	70	10							
LLEIDA													
A-Siembra (ha)	12									60	40		
B-Recolección (tn)	118			50	50								
C-Comercialización (tn)	51			50	50								
TARRAGONA													
A-Siembra (ha)	54									50	50		
B-Recolección (tn)	536				50	50							
C-Comercialización (tn)	533				50	50							
CATALUÑA													
A-Siembra (ha)	396								23	41	30	6	
B-Recolección (tn)	3.986	6	12	24	40	9							9
C-Comercialización (tn)	3.458	7	14	24	36	9							10
ILLES BALEARES													
A-Siembra (ha)	4	10						10	20	20	20	20	
B-Recolección (tn)	34	20	20	20								20	20
C-Comercialización (tn)	34	20	20	20								20	20
ÁVILA													
A-Siembra (ha)	0												
B-Recolección (tn)	0												
C-Comercialización (tn)	0												
BURGOS													
A-Siembra (ha)	0												
B-Recolección (tn)	0												
C-Comercialización (tn)	0												

H A B A S V E R D E S

PROVINCIA Y COM. AUTÓNOMA	DATO	MES											
		Ene.	Feb.	Mar.	Abr.	May	Jun.	Jul.	Ago.	Sep.	Oct.	Nov	Dic.
LEÓN													
A-Siembra (ha)	0												
B-Recolección (tn)	0												
C-Comercialización (tn)	0												
PALENCIA													
A-Siembra (ha)	0												
B-Recolección (tn)	0												
C-Comercialización (tn)	0												
SALAMANCA													
A-Siembra (ha)	2	50	50										
B-Recolección (tn)	20				50	50							
C-Comercialización (tn)	9				50	50							
SEGOVIA													
A-Siembra (ha)	0												
B-Recolección (tn)	0												
C-Comercialización (tn)	0												
SORIA													
A-Siembra (ha)	2				100								
B-Recolección (tn)	16							100					
C-Comercialización (tn)	16							100					
VALLADOLID													
A-Siembra (ha)	15	50	50										
B-Recolección (tn)	75				50	50							
C-Comercialización (tn)	74				50	50							
ZAMORA													
A-Siembra (ha)	0												
B-Recolección (tn)	0												
C-Comercialización (tn)	0												
CASTILLA Y LEÓN													
A-Siembra (ha)	19	44	45		11								
B-Recolección (tn)	111				43	43		14					
C-Comercialización (tn)	99				42	42		16					
COMUNIDAD DE MADRID													
A-Siembra (ha)													
B-Recolección (tn)													
C-Comercialización (tn)													
ALBACETE													
A-Siembra (ha)	50								40	60			
B-Recolección (tn)	351			40	50	10							
C-Comercialización (tn)	346			40	50	10							
CIUDAD REAL													
A-Siembra (ha)	5									40	60		
B-Recolección (tn)	67				40	60							
C-Comercialización (tn)	67				20	70	10						
CUENCA													
A-Siembra (ha)	18									40	60		
B-Recolección (tn)	70			10	70	20							
C-Comercialización (tn)	20			10	60	20	10						
GUADALAJARA													
A-Siembra (ha)	0												
B-Recolección (tn)	0												
C-Comercialización (tn)	0												
TOLEDO													
A-Siembra (ha)	55										50	50	
B-Recolección (tn)	260				100								
C-Comercialización (tn)	258				100								

H A B A S V E R D E S

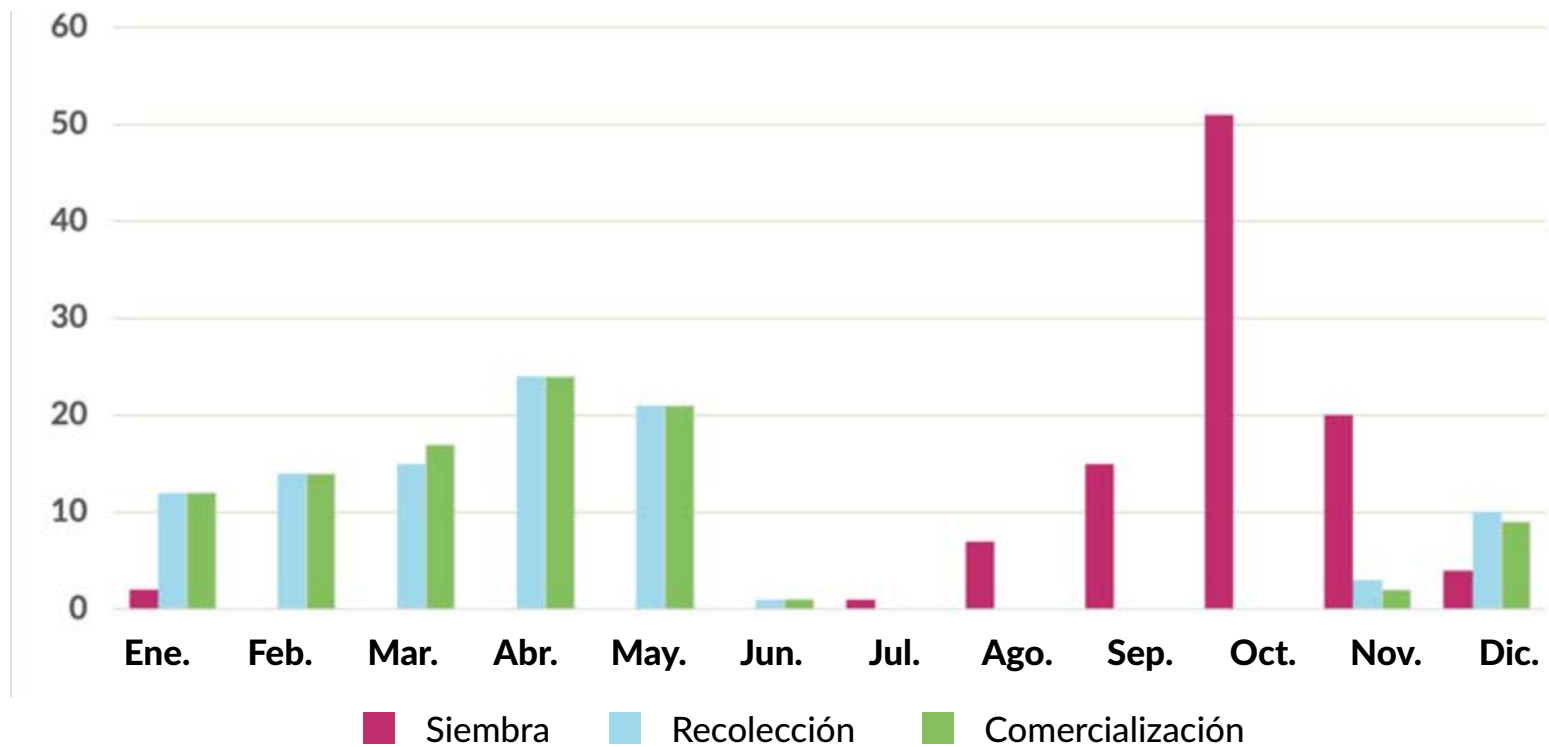
PROVINCIA Y COM. AUTÓNOMA	DATO	MES											
		Ene.	Feb.	Mar.	Abr.	May	Jun.	Jul.	Ago.	Sep.	Oct.	Nov	Dic.
CASTILLA - LA MANCHA													
A-Siembra (ha)	128									21	55	24	
B-Recolección (tn)	748				20	68	12						
C-Comercialización (tn)	691				20	67	12	1					
ALICANTE													
A-Siembra (ha)	497								15	50	30	5	
B-Recolección (tn)	5.981	20	20	20	10							10	20
C-Comercialización (tn)	5.756	20	30	30	10								10
CASTELLÓN													
A-Siembra (ha)	75									50	50		
B-Recolección (tn)	678		5	10	65	20							
C-Comercialización (tn)	637		5	10	65	20							
VALENCIA													
A-Siembra (ha)	93									40	40	20	
B-Recolección (tn)	453	10	30	40	20								
C-Comercialización (tn)	444	10	30	40	20								
COMUNITAT VALENCIANA													
A-Siembra (ha)	665								11	48	34	7	
B-Recolección (tn)	7.112	17	19	21	16	2						8	17
C-Comercialización (tn)	6.837	17	28	29	16	2							8
REGIÓN DE MURCIA													
A-Siembra (ha)	595									85	15		
B-Recolección (tn)	8.661	30	20	10								15	25
C-Comercialización (tn)	8.661	30	20	10								15	25
BADAJOS													
A-Siembra (ha)	49											100	
B-Recolección (tn)	296					100							
C-Comercialización (tn)	296					100							
CÁCERES													
A-Siembra (ha)	11											100	
B-Recolección (tn)	90					100							
C-Comercialización (tn)	90					100							
EXTREMADURA													
A-Siembra (ha)	60											100	
B-Recolección (tn)	386					100							
C-Comercialización (tn)	386					100							
ALMERÍA													
A-Siembra (ha)	342								85	5	5	5	
B-Recolección (tn)	4.070	30	20	10	5	5							30
C-Comercialización (tn)	3.865	30	20	10	5	5							30
CÁDIZ													
A-Siembra (ha)	90									10	40	40	10
B-Recolección (tn)	886	15	25	40	20								
C-Comercialización (tn)	759	15	25	40	20								
CÓRDOBA													
A-Siembra (ha)	283	40											60
B-Recolección (tn)	2.544				55	45							
C-Comercialización (tn)	2.303				55	45							
GRANADA													
A-Siembra (ha)	391							10	30	15	45		
B-Recolección (tn)	4.433	5	20	25	25	25							
C-Comercialización (tn)	3.989	5	20	25	25	25							
HUELVA													
A-Siembra (ha)	103										40	50	10
B-Recolección (tn)	802		10	30	40	20							
C-Comercialización (tn)	547		10	30	40	20							

H A B A S V E R D E S

PROVINCIA Y COM. AUTÓNOMA	DATO	MES											
		Ene.	Feb.	Mar.	Abr.	May	Jun.	Jul.	Ago.	Sep.	Oct.	Nov	Dic.
JAÉN													
A-Siembra (ha)	286										100		
B-Recolección (tn)	1.775				100								
C-Comercialización (tn)	1.650				100								
MÁLAGA													
A-Siembra (ha)	646									60	40		
B-Recolección (tn)	5.562	10	20	30	30	10							
C-Comercialización (tn)	5.562	10	20	30	30	10							
SEVILLA													
A-Siembra (ha)	354								10	40	40	10	
B-Recolección (tn)	3.468	20	35	15	15								15
C-Comercialización (tn)	3.468	15	20	35	15								15
ANDALUCÍA													
A-Siembra (ha)	2.495	5						2	16	5	43	20	9
B-Recolección (tn)	23.540	12	18	19	31	13							7
C-Comercialización (tn)	22.143	12	16	21	30	13							8
LAS PALMAS													
A-Siembra (ha)	15									40	50	10	
B-Recolección (tn)	245		10	30	40	20							
C-Comercialización (tn)	245		5	30	40	20	5						
SANTA CRUZ DE TENERIFE													
A-Siembra (ha)	45									40	50	10	
B-Recolección (tn)	210		10	30	40	20							
C-Comercialización (tn)	193		5	30	40	20	5						
CANARIAS													
A-Siembra (ha)	60									40	50	10	
B-Recolección (tn)	455		10	30	40	20							
C-Comercialización (tn)	438		5	30	40	20	5						
TOTAL NACIONAL													
A-Siembra (ha)	6.808	2						1	7	15	51	20	4
B-Recolección (tn)	56.847	12	14	15	24	21	1					3	10
C-Comercialización (tn)	54.276	12	14	17	24	21	1					2	9

H A B A S V E R D E S

Siembra, recolección y comercialización



[Volver a Contenido](#)

CHAMPIÑÓN

PROVINCIA Y COM. AUTÓNOMA	DATO	MES											
		Ene.	Feb.	Mar.	Abr.	May	Jun.	Jul.	Ago.	Sep.	Oct.	Nov	Dic.
A CORUÑA													
A-Siembra (ha)	0												
B-Recolección (tn)	0												
C-Comercialización (tn)	0												
LUGO													
A-Siembra (ha)	0												
B-Recolección (tn)	0												
C-Comercialización (tn)	0												
OURENSE													
A-Siembra (ha)	0												
B-Recolección (tn)	0												
C-Comercialización (tn)	0												
PONTEVEDRA													
A-Siembra (ha)	0												
B-Recolección (tn)	0												
C-Comercialización (tn)	0												
GALICIA													
A-Siembra (ha)	0												
B-Recolección (tn)	0												
C-Comercialización (tn)	0												
PRINCIPADO DE ASTURIAS													
A-Siembra (ha)	0												
B-Recolección (tn)	0												
C-Comercialización (tn)	0												
CANTABRIA													
A-Siembra (ha)	0												
B-Recolección (tn)	0												
C-Comercialización (tn)	0												
ÁLAVA													
A-Siembra (ha)	0												
B-Recolección (tn)	0												
C-Comercialización (tn)	0												
GUIPÚZCOA													
A-Siembra (ha)	0												
B-Recolección (tn)	0												
C-Comercialización (tn)	0												
VIZCAYA													
A-Siembra (ha)	0												
B-Recolección (tn)	0												
C-Comercialización (tn)	0												
PAÍS VASCO													
A-Siembra (ha)	0												
B-Recolección (tn)	0												
C-Comercialización (tn)	0												

CHAMPIÑÓN

PROVINCIA Y COM. AUTÓNOMA	DATO	MES											
		Ene.	Feb.	Mar.	Abr.	May	Jun.	Jul.	Ago.	Sep.	Oct.	Nov	Dic.
COMUNIDAD FORAL DE NAVARRA													
A-Siembra (ha)	900	12	12	12	12	4				12	12	12	12
B-Recolección (tn)	2.745	12	12	12	12	12	4				12	12	12
C-Comercialización (tn)	2.745	12	12	12	12	12	4				12	12	12
LA RIOJA													
A-Siembra (ha)	23.100	11	11	11	9	1	1	1	11	11	11	11	11
B-Recolección (tn)	68.145	11	11	11	10	10	2	1	1	10	11	11	11
C-Comercialización (tn)	68.032	11	11	11	10	10	2	1	1	10	11	11	11
HUESCA													
A-Siembra (ha)	0												
B-Recolección (tn)	0												
C-Comercialización (tn)	0												
TERUEL													
A-Siembra (ha)	0												
B-Recolección (tn)	0												
C-Comercialización (tn)	0												
ZARAGOZA													
A-Siembra (ha)	0												
B-Recolección (tn)	0												
C-Comercialización (tn)	0												
ARAGÓN													
A-Siembra (ha)	0												
B-Recolección (tn)	0												
C-Comercialización (tn)	0												
BARCELONA													
A-Siembra (ha)	0												
B-Recolección (tn)	0												
C-Comercialización (tn)	0												
GIRONA													
A-Siembra (ha)	0												
B-Recolección (tn)	0												
C-Comercialización (tn)	0												
LLEIDA													
A-Siembra (ha)	0												
B-Recolección (tn)	0												
C-Comercialización (tn)	0												
TARRAGONA													
A-Siembra (ha)	0												
B-Recolección (tn)	0												
C-Comercialización (tn)	0												
CATALUÑA													
A-Siembra (ha)	0												
B-Recolección (tn)	0												
C-Comercialización (tn)	0												
ILLES BALEARES													
A-Siembra (ha)	1.141	10	10	10	10	5	5	5	5	10	10	10	10
B-Recolección (tn)	1.738	10	10	10	10	5	5	5	5	10	10	10	10
C-Comercialización (tn)	1.738	10	10	10	10	5	5	5	5	10	10	10	10
ÁVILA													
A-Siembra (ha)	0												
B-Recolección (tn)	0												
C-Comercialización (tn)	0												
BURGOS													
A-Siembra (ha)	0												
B-Recolección (tn)	0												
C-Comercialización (tn)	0												

CHAMPIÑÓN

PROVINCIA Y COM. AUTÓNOMA	DATO	MES											
		Ene.	Feb.	Mar.	Abr.	May	Jun.	Jul.	Ago.	Sep.	Oct.	Nov	Dic.
LEÓN													
A-Siembra (ha)	0												
B-Recolección (tn)	0												
C-Comercialización (tn)	0												
PALENCIA													
A-Siembra (ha)	0												
B-Recolección (tn)	0												
C-Comercialización (tn)	0												
SALAMANCA													
A-Siembra (ha)	0												
B-Recolección (tn)	0												
C-Comercialización (tn)	0												
SEGOVIA													
A-Siembra (ha)	0												
B-Recolección (tn)	0												
C-Comercialización (tn)	0												
SORIA													
A-Siembra (ha)	0												
B-Recolección (tn)	0												
C-Comercialización (tn)	0												
VALLADOLID													
A-Siembra (ha)	0												
B-Recolección (tn)	0												
C-Comercialización (tn)	0												
ZAMORA													
A-Siembra (ha)	0												
B-Recolección (tn)	0												
C-Comercialización (tn)	0												
CASTILLA Y LEÓN													
A-Siembra (ha)	0												
B-Recolección (tn)	0												
C-Comercialización (tn)	0												
COMUNIDAD DE MADRID													
A-Siembra (ha)	0												
B-Recolección (tn)	0												
C-Comercialización (tn)	0												
ALBACETE													
A-Siembra (ha)	6.467	9	8	9	8	9	7	7	7	9	9	9	9
B-Recolección (tn)	19.183	9	8	9	8	9	7	7	7	9	9	9	9
C-Comercialización (tn)	19.183	9	8	9	8	9	7	7	7	9	9	9	9
CIUDAD REAL													
A-Siembra (ha)	0												
B-Recolección (tn)	0												
C-Comercialización (tn)	0												
CUENCA													
A-Siembra (ha)	16.167	10	10	10	5	5	5	5	10	10	10	10	10
B-Recolección (tn)	63.358	10	10	10	5	5	5	5	10	10	10	10	10
C-Comercialización (tn)	54.592	10	10	10	5	5	5	5	10	10	10	10	10
GUADALAJARA													
A-Siembra (ha)	0												
B-Recolección (tn)	0												
C-Comercialización (tn)	0												
TOLEDO													
A-Siembra (ha)	0												
B-Recolección (tn)	0												
C-Comercialización (tn)	0												

CHAMPIÑÓN

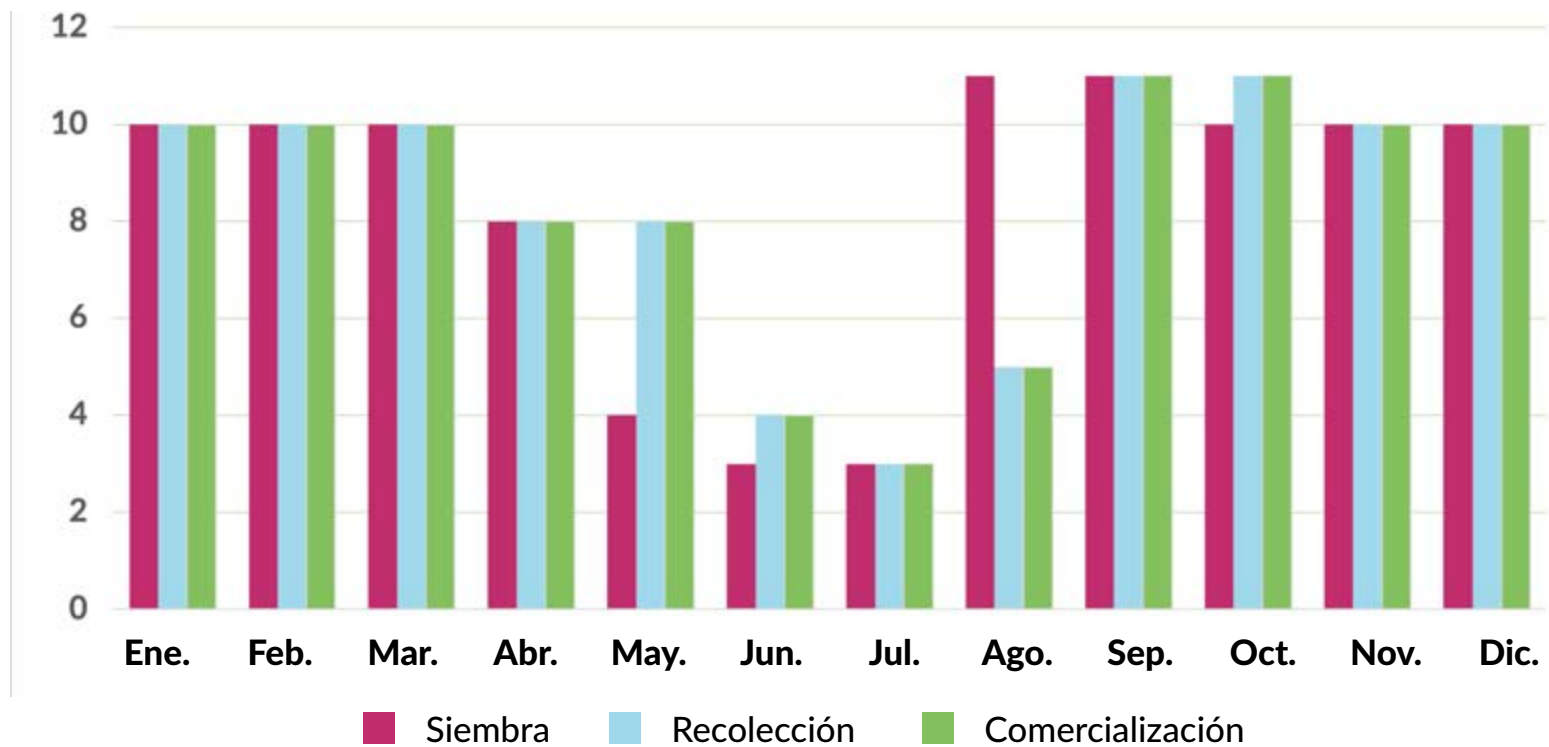
PROVINCIA Y COM. AUTÓNOMA	DATO	MES											
		Ene.	Feb.	Mar.	Abr.	May	Jun.	Jul.	Ago.	Sep.	Oct.	Nov	Dic.
CASTILLA - LA MANCHA													
A-Siembra (ha)	22.634	10	9	10	6	6	6	6	9	9	9	10	10
B-Recolección (tn)	82.541	10	10	10	6	6	5	5	9	9	10	10	10
C-Comercialización (tn)	73.775	10	9	10	6	6	6	6	9	9	9	10	10
ALICANTE													
A-Siembra (ha)	100	10	10	10	10	10	5	5	5	5	10	10	10
B-Recolección (tn)	75	10	10	10	10	10	5	5	5	5	10	10	10
C-Comercialización (tn)	75	10	10	10	10	10	5	5	5	5	10	10	10
CASTELLÓN													
A-Siembra (ha)	0												
B-Recolección (tn)	0												
C-Comercialización (tn)	0												
VALENCIA													
A-Siembra (ha)	300	9	9	9	9	9	7	7	7	7	9	9	9
B-Recolección (tn)	225	9	9	9	9	9	7	7	7	7	9	9	9
C-Comercialización (tn)	220	9	9	9	9	9	7	7	7	7	9	9	9
COMUNITAT VALENCIANA													
A-Siembra (ha)	400	9	9	9	9	9	7	7	7	7	9	9	9
B-Recolección (tn)	300	9	9	9	9	9	7	7	7	7	9	9	9
C-Comercialización (tn)	295	9	9	9	9	9	7	7	7	7	9	9	9
REGIÓN DE MURCIA													
A-Siembra (ha)	0												
B-Recolección (tn)	0												
C-Comercialización (tn)	0												
BADAJOS													
A-Siembra (ha)	0												
B-Recolección (tn)	0												
C-Comercialización (tn)	0												
CÁCERES													
A-Siembra (ha)	0												
B-Recolección (tn)	0												
C-Comercialización (tn)	0												
EXTREMADURA													
A-Siembra (ha)	0												
B-Recolección (tn)	0												
C-Comercialización (tn)	0												
ALMERÍA													
A-Siembra (ha)	0												
B-Recolección (tn)	0												
C-Comercialización (tn)	0												
CÁDIZ													
A-Siembra (ha)	0												
B-Recolección (tn)	0												
C-Comercialización (tn)	0												
CÓRDOBA													
A-Siembra (ha)	0												
B-Recolección (tn)	0												
C-Comercialización (tn)	0												
GRANADA													
A-Siembra (ha)	267	8	8	8	9	9	9	9	8	8	8	8	8
B-Recolección (tn)	600	5	10	10	15	10	10	5	5	10	10	5	5
C-Comercialización (tn)	600	5	10	10	15	10	10	5	5	10	10	5	5
HUELVA													
A-Siembra (ha)	0												
B-Recolección (tn)	0												
C-Comercialización (tn)	0												

C H A M P I Ñ Ó N

PROVINCIA Y COM. AUTÓNOMA	DATO	MES											
		Ene.	Feb.	Mar.	Abr.	May	Jun.	Jul.	Ago.	Sep.	Oct.	Nov	Dic.
JAÉN													
A-Siembra (ha)	0												
B-Recolección (tn)	0												
C-Comercialización (tn)	0												
MÁLAGA													
A-Siembra (ha)	0												
B-Recolección (tn)	0												
C-Comercialización (tn)	0												
SEVILLA													
A-Siembra (ha)	0												
B-Recolección (tn)	0												
C-Comercialización (tn)	0												
ANDALUCÍA													
A-Siembra (ha)	267	8	8	8	9	9	9	9	8	8	8	8	8
B-Recolección (tn)	600	5	10	10	15	10	10	5	5	10	10	5	5
C-Comercialización (tn)	600	5	10	10	15	10	10	5	5	10	10	5	5
LAS PALMAS													
A-Siembra (ha)	0												
B-Recolección (tn)	0												
C-Comercialización (tn)	0												
SANTA CRUZ DE TENERIFE													
A-Siembra (ha)	67	8	8	8	8	8	8	8	8	9	9	9	9
B-Recolección (tn)	47			26	12		24		12	10		11	5
C-Comercialización (tn)	47			26	12		24		12	10		11	5
CANARIAS													
A-Siembra (ha)	67	8	8	8	8	8	8	8	8	9	9	9	9
B-Recolección (tn)	47			26	12		24		12	10		11	5
C-Comercialización (tn)	47			26	12		24		12	10		11	5
TOTAL NACIONAL													
A-Siembra (ha)	48.509	10	10	10	8	4	3	3	11	11	10	10	10
B-Recolección (tn)	156.116	10	10	10	8	8	4	3	5	11	11	10	10
C-Comercialización (tn)	147.232	10	10	10	8	8	4	3	5	11	11	10	10

CHAMPIÑÓN

Siembra, recolección y comercialización



[Volver a Contenido](#)

OTRAS SETAS

PROVINCIA Y COM. AUTÓNOMA	DATO	MES											
		Ene.	Feb.	Mar.	Abr.	May	Jun.	Jul.	Ago.	Sep.	Oct.	Nov	Dic.
A CORUÑA													
A-Siembra (ha)	0												
B-Recolección (tn)	0												
C-Comercialización (tn)	0												
LUGO													
A-Siembra (ha)	0												
B-Recolección (tn)	0												
C-Comercialización (tn)	0												
OURENSE													
A-Siembra (ha)	0												
B-Recolección (tn)	0												
C-Comercialización (tn)	0												
PONTEVEDRA													
A-Siembra (ha)	0												
B-Recolección (tn)	0												
C-Comercialización (tn)	0												
GALICIA													
A-Siembra (ha)	0												
B-Recolección (tn)	0												
C-Comercialización (tn)	0												
PRINCIPADO DE ASTURIAS													
A-Siembra (ha)	0												
B-Recolección (tn)	0												
C-Comercialización (tn)	0												
CANTABRIA													
A-Siembra (ha)	0												
B-Recolección (tn)	0												
C-Comercialización (tn)	0												
ÁLAVA													
A-Siembra (ha)	0												
B-Recolección (tn)	0												
C-Comercialización (tn)	0												
GUIPÚZCOA													
A-Siembra (ha)	0												
B-Recolección (tn)	0												
C-Comercialización (tn)	0												
VIZCAYA													
A-Siembra (ha)	0												
B-Recolección (tn)	0												
C-Comercialización (tn)	0												
PAÍS VASCO													
A-Siembra (ha)	0												
B-Recolección (tn)	0												
C-Comercialización (tn)	0												

O T R A S S E T A S

PROVINCIA Y COM. AUTÓNOMA	DATO	MES											
		Ene.	Feb.	Mar.	Abr.	May	Jun.	Jul.	Ago.	Sep.	Oct.	Nov	Dic.
COMUNIDAD FORAL DE NAVARRA													
A-Siembra (ha)	100	9	9	9	9	7	7	7	7	9	9	9	9
B-Recolección (tn)	315	9	9	9	9	9	7	7	7	7	9	9	9
C-Comercialización (tn)	315	9	9	9	9	9	7	7	7	7	9	9	9
LA RIOJA													
A-Siembra (ha)	4.600	10	10	10	10	6	5	4	7	8	10	10	10
B-Recolección (tn)	5.321	10	9	10	9	9	7	6	5	7	9	9	10
C-Comercialización (tn)	5.291	10	9	10	9	9	7	6	5	7	9	9	10
HUESCA													
A-Siembra (ha)	0												
B-Recolección (tn)	0												
C-Comercialización (tn)	0												
TERUEL													
A-Siembra (ha)	0												
B-Recolección (tn)	0												
C-Comercialización (tn)	0												
ZARAGOZA													
A-Siembra (ha)	202	10	10	10	10	10	2	3	5	10	10	10	10
B-Recolección (tn)	12	10	10	10	10	10	2	3	5	10	10	10	10
C-Comercialización (tn)	12	10	10	10	10	10	2	3	5	10	10	10	10
ARAGÓN													
A-Siembra (ha)	202	10	10	10	10	10	2	3	5	10	10	10	10
B-Recolección (tn)	12	10	10	10	10	10	2	3	5	10	10	10	10
C-Comercialización (tn)	12	10	10	10	10	10	2	3	5	10	10	10	10
BARCELONA													
A-Siembra (ha)	0												
B-Recolección (tn)	0												
C-Comercialización (tn)	0												
GIRONA													
A-Siembra (ha)	0												
B-Recolección (tn)	0												
C-Comercialización (tn)	0												
LLEIDA													
A-Siembra (ha)	0												
B-Recolección (tn)	0												
C-Comercialización (tn)	0												
TARRAGONA													
A-Siembra (ha)	0												
B-Recolección (tn)	0												
C-Comercialización (tn)	0												
CATALUÑA													
A-Siembra (ha)	0												
B-Recolección (tn)	0												
C-Comercialización (tn)	0												
ILLES BALEARES													
A-Siembra (ha)	59	10	5	5			20	20	10	10	10	10	10
B-Recolección (tn)	87	10	10	5	5				20	20	20	20	10
C-Comercialización (tn)	87	10	10	5	5				20	20	20	20	10
ÁVILA													
A-Siembra (ha)	0												
B-Recolección (tn)	0												
C-Comercialización (tn)	0												
BURGOS													
A-Siembra (ha)	0												
B-Recolección (tn)	0												
C-Comercialización (tn)	0												

O T R A S S E T A S

PROVINCIA Y COM. AUTÓNOMA	DATO	MES											
		Ene.	Feb.	Mar.	Abr.	May	Jun.	Jul.	Ago.	Sep.	Oct.	Nov	Dic.
LEÓN													
A-Siembra (ha)	0												
B-Recolección (tn)	0												
C-Comercialización (tn)	0												
PALENCIA													
A-Siembra (ha)	0												
B-Recolección (tn)	0												
C-Comercialización (tn)	0												
SALAMANCA													
A-Siembra (ha)	0												
B-Recolección (tn)	0												
C-Comercialización (tn)	0												
SEGOVIA													
A-Siembra (ha)	0												
B-Recolección (tn)	0												
C-Comercialización (tn)	0												
SORIA													
A-Siembra (ha)	72			50	50								
B-Recolección (tn)	184	30	30	15									25
C-Comercialización (tn)	184	30	30	15									25
VALLADOLID													
A-Siembra (ha)	0												
B-Recolección (tn)	0												
C-Comercialización (tn)	0												
ZAMORA													
A-Siembra (ha)	0												
B-Recolección (tn)	0												
C-Comercialización (tn)	0												
CASTILLA Y LEÓN													
A-Siembra (ha)	72			50	50								
B-Recolección (tn)	184	30	30	15									25
C-Comercialización (tn)	184	30	30	15									25
COMUNIDAD DE MADRID													
A-Siembra (ha)	0												
B-Recolección (tn)	0												
C-Comercialización (tn)	0												
ALBACETE													
A-Siembra (ha)	1.233	9	8	9	8	9	7	7	7	9	9	9	9
B-Recolección (tn)	3.123	9	8	9	8	9	7	7	7	9	9	9	9
C-Comercialización (tn)	3.123	9	8	9	8	9	7	7	7	9	9	9	9
CIUDAD REAL													
A-Siembra (ha)	0												
B-Recolección (tn)	0												
C-Comercialización (tn)	0												
CUENCA													
A-Siembra (ha)	2.517	10	10	10	5	5	5	5	10	10	10	10	10
B-Recolección (tn)	5.808	10	10	10	5	5	5	5	10	10	10	10	10
C-Comercialización (tn)	5.633	10	10	10	5	5	5	5	10	10	10	10	10
GUADALAJARA													
A-Siembra (ha)	0												
B-Recolección (tn)	0												
C-Comercialización (tn)	0												
TOLEDO													
A-Siembra (ha)	0												
B-Recolección (tn)	0												
C-Comercialización (tn)	0												

O T R A S S E T A S

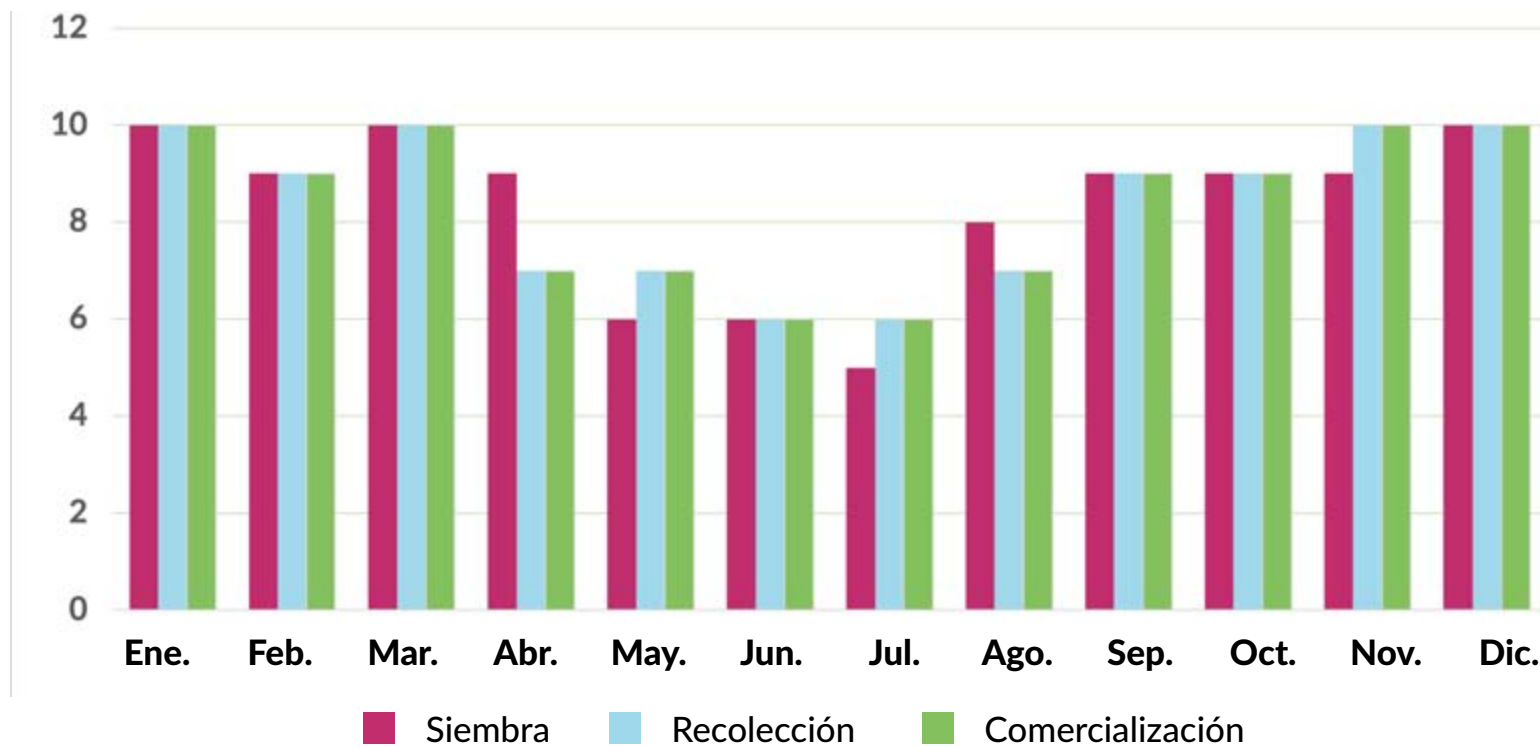
PROVINCIA Y COM. AUTÓNOMA	DATO	MES											
		Ene.	Feb.	Mar.	Abr.	May	Jun.	Jul.	Ago.	Sep.	Oct.	Nov	Dic.
CASTILLA - LA MANCHA													
A-Siembra (ha)	3.750	10	9	10	6	6	6	6	9	9	9	10	10
B-Recolección (tn)	8.931	10	9	10	6	6	6	6	9	9	9	10	10
C-Comercialización (tn)	8.756	10	9	10	6	6	6	6	9	9	9	10	10
ALICANTE													
A-Siembra (ha)	0												
B-Recolección (tn)	0												
C-Comercialización (tn)	0												
CASTELLÓN													
A-Siembra (ha)	0												
B-Recolección (tn)	0												
C-Comercialización (tn)	0												
VALENCIA													
A-Siembra (ha)	0												
B-Recolección (tn)	0												
C-Comercialización (tn)	0												
COMUNITAT VALENCIANA													
A-Siembra (ha)	0												
B-Recolección (tn)	0												
C-Comercialización (tn)	0												
REGIÓN DE MURCIA													
A-Siembra (ha)	0												
B-Recolección (tn)	0												
C-Comercialización (tn)	0												
BADAJOS													
A-Siembra (ha)	0												
B-Recolección (tn)	0												
C-Comercialización (tn)	0												
CÁCERES													
A-Siembra (ha)	0												
B-Recolección (tn)	0												
C-Comercialización (tn)	0												
EXTREMADURA													
A-Siembra (ha)	0												
B-Recolección (tn)	0												
C-Comercialización (tn)	0												
ALMERÍA													
A-Siembra (ha)	100	8	8	8	9	9	9	9	8	8	8	8	8
B-Recolección (tn)	100	5	10	10	15	10	10	5	5	10	10	5	5
C-Comercialización (tn)	97	5	10	10	15	10	10	5	5	10	10	5	5
CÁDIZ													
A-Siembra (ha)	0												
B-Recolección (tn)	0												
C-Comercialización (tn)	0												
CÓRDOBA													
A-Siembra (ha)	0												
B-Recolección (tn)	0												
C-Comercialización (tn)	0												
GRANADA													
A-Siembra (ha)	967	8	8	8	9	9	9	9	8	8	8	8	8
B-Recolección (tn)	406	5	10	10	15	10	10	5	5	10	10	5	5
C-Comercialización (tn)	406	5	10	10	15	10	10	5	5	10	10	5	5
HUELVA													
A-Siembra (ha)	0												
B-Recolección (tn)	0												
C-Comercialización (tn)	0												

O T R A S S E T A S

PROVINCIA Y COM. AUTÓNOMA	DATO	MES											
		Ene.	Feb.	Mar.	Abr.	May	Jun.	Jul.	Ago.	Sep.	Oct.	Nov	Dic.
JAÉN													
A-Siembra (ha)	0												
B-Recolección (tn)	0												
C-Comercialización (tn)	0												
MÁLAGA													
A-Siembra (ha)	0												
B-Recolección (tn)	0												
C-Comercialización (tn)	0												
SEVILLA													
A-Siembra (ha)	0												
B-Recolección (tn)	0												
C-Comercialización (tn)	0												
ANDALUCÍA													
A-Siembra (ha)	1.067	8	8	8	9	9	9	9	8	8	8	8	8
B-Recolección (tn)	506	5	10	10	15	10	10	5	5	10	10	5	5
C-Comercialización (tn)	503	5	10	10	15	10	10	5	5	10	10	5	5
LAS PALMAS													
A-Siembra (ha)	0												
B-Recolección (tn)	0												
C-Comercialización (tn)	0												
SANTA CRUZ DE TENERIFE													
A-Siembra (ha)	0												
B-Recolección (tn)	0												
C-Comercialización (tn)	0												
CANARIAS													
A-Siembra (ha)	0												
B-Recolección (tn)	0												
C-Comercialización (tn)	0												
TOTAL NACIONAL													
A-Siembra (ha)	9.850	10	9	10	9	6	6	5	8	9	9	9	10
B-Recolección (tn)	15.356	10	9	10	7	7	6	6	7	9	9	10	10
C-Comercialización (tn)	15.148	10	9	10	7	7	6	6	7	9	9	10	10

O T R A S S E T A S

Siembra, recolección y comercialización



[Volver a Contenido](#)

