

INFORME SEMANAL COYUNTURA

Precios según Reglamentación
Comunitaria

11 de marzo de 2008



MINISTERIO
DE AGRICULTURA, PESCA
Y ALIMENTACIÓN

SUBSECRETARÍA

SECRETARÍA GENERAL TÉCNICA

S. G. Estadísticas

INFORME SEMANAL DE COYUNTURA

PRECIOS SEGÚN REGLAMENTACIÓN COMUNITARIA

ÍNDICE

PRECIOS EN MERCADOS A LA PRODUCCION	Pág.
1 Precios medios nacionales y gráficos.....	3 a 6
2 Precios en mercados representativos de cereales.....	7 a 9
3 Precios en mercados representativos de vino de mesa.....	10
4 Precios en mercados representativos de materias grasas.....	11
5 Precios en mercados representativos de frutas y hortalizas.....	12 y 13
5 Precios en mercados representativos de vacuno.....	14 y 15
6 Precios en mercados representativos de ovino.....	15
7 Precios en mercados representativos de porcino.....	16 y 17

I-1 PRECIOS MEDIOS NACIONALES

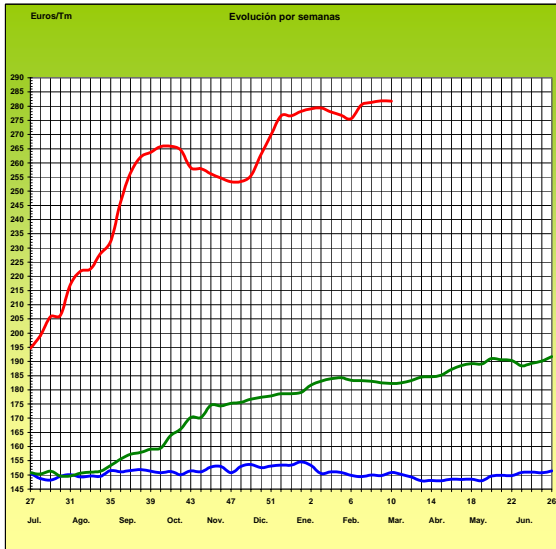
(EUROS/Unidad)

PRODUCTOS Y ESPECIFICACIONES	UNIDAD	POSICION COMERCIAL	Semana 25/02-2/03 2.008	Semana 3/-9/03 2.008	Diferencia
Trigo blando panificable	Tonelada	Entrada industria transformadora	281,89	281,80	-0,09
Cebada pienso	Tonelada	Entrada industria transformadora	228,04	229,03	0,99
Maíz grano	Tonelada	Entrada industria transformadora	224,20	222,73	-1,47
Arroz cáscara	Tonelada	Salida almacén agricultor	320,21	321,10	0,89
Arroz blanco	Tonelada	Salida industria	518,62	528,77	10,15
Alfalfa	Tonelada	Sobre almacén	182,53	182,53	0,00
Vino blanco mesa	Hgdo.	Salida bodega	2,91	2,90	-0,01
Vino tinto mesa Rgto.(C.E.) 1282/2001	Hgdo.	Salida bodega	3,03	2,99	-0,04
Aceite de oliva virgen de 0,8 a 2°	100 Kg.	Salida almazara	255,55	256,91	1,36
Aceite de oliva lampante, más de 2° Rgto.(C.E.) 1513/2001	100 Kg.	Salida almazara	249,74	251,27	1,53
Patata	100 Kg.	Mercado zonas de producción	14,62	16,99	2,37
Bovino vivo	100 Kg.vivo	Entrada matadero	178,83	178,74	-0,09
Vacuno pesado (Categoría A,C1 R) Rgto. (C.E.) 295/96	100 Kg.canal	Entrada matadero	335,70	334,22	-1,48
Corderos (9-19 kilos canal)	100 Kg.canal	Entrada matadero	499,30	504,58	5,28
Corderos I y II Rgto. (C.E.) 2529/2001 y (C.E.) 315/2002	100 Kg.canal	Entrada matadero	487,67	494,99	7,32
Porcino Clase E Rgto. (C.E.) 1572/95	100 Kg.canal	Entrada matadero	147,20	151,73	4,53
Porcino Clase U	100 Kg.canal	Entrada matadero	143,73	147,88	4,15
Porcino Cat. II	100 Kg.canal	Entrada matadero	141,29	145,79	4,50
Pollo Media ponderada de las cotizaciones de las canales 83% y 65%	100 Kg.canal	Salida muelle matadero	167,43	168,34	0,91
Huevos - Clase L	Docena	Salida muelle centro de embalaje	0,88	0,88	0,00
Huevos - Clase M Rgto. (C.E.E.)1511/96 y (C.E.) 572/99	Docena	Salida muelle centro de embalaje	0,80	0,80	0,00
Conejo (1,8-2,2 kilos, vivo)	100 Kg.vivo	Salida granja	140,83	148,33	7,50
Leche de vaca 3,7 % de materia grasa	100 Litros	Salida muelle industria o centro de recogida	48,84 (dic. 07)	48,35 (ene. 08)	-0,49

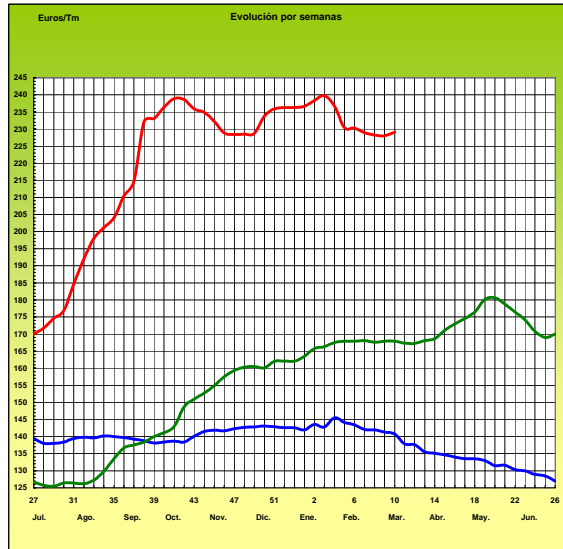
PRECIOS MEDIOS NACIONALES

— campaña 2005/06 — campaña 2006/07 — campaña 2007/08

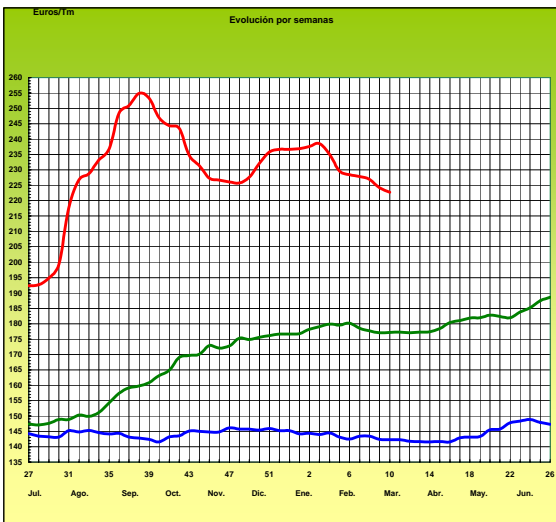
TRIGO BLANDO PANIFICABLE



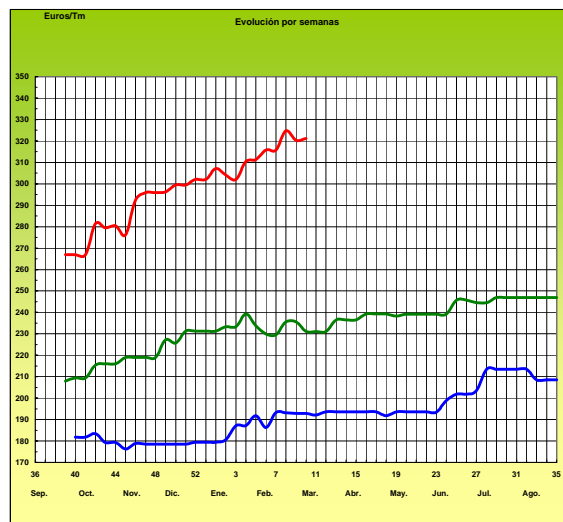
CEBADA



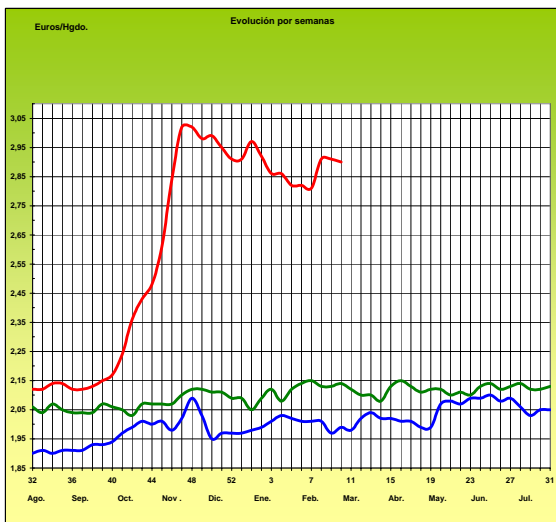
MAÍZ



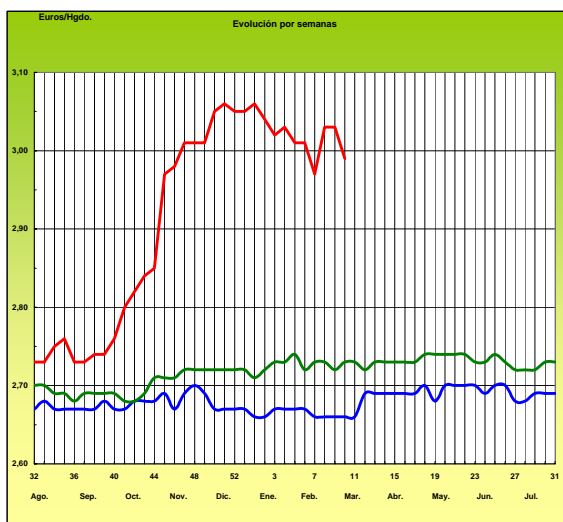
ARROZ CÁSCARA



VINO BLANCO DE MESA

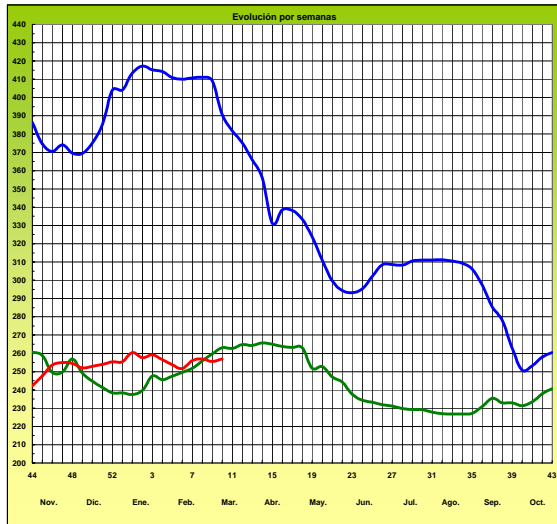


VINO TINTO DE MESA



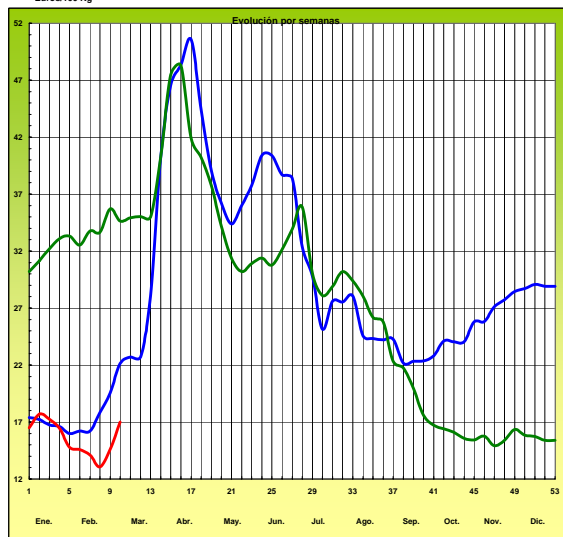
Euros/100 Kg

ACEITE DE OLIVA VIRGEN (Rgto. C.E. 1513/01)



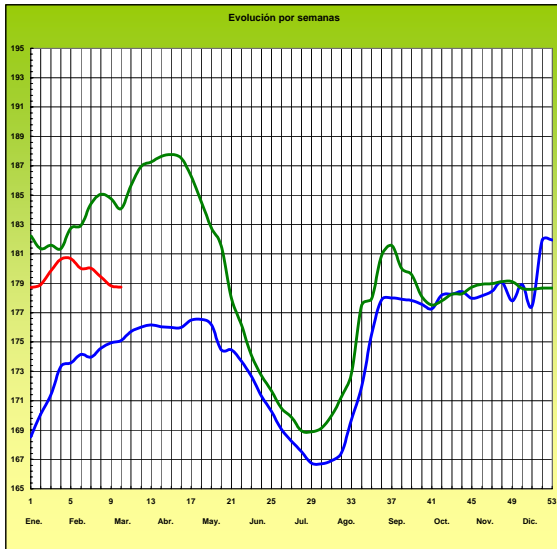
campaña 2005/06 campaña 2006/07 campaña 2007/08

PATATA



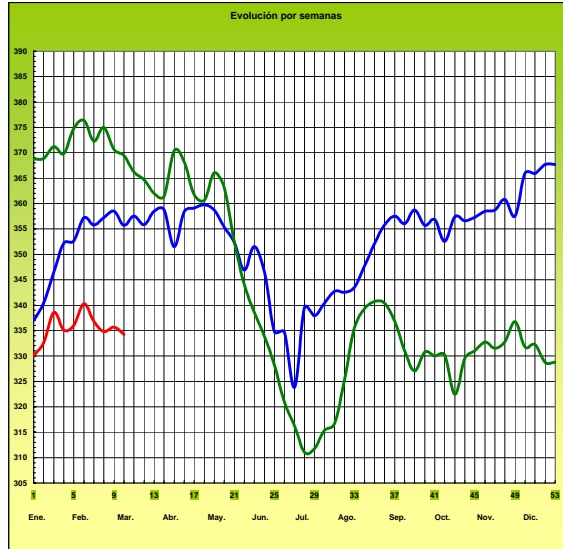
Euros/100 Kg vivo

VACUNO PESADO VIVO

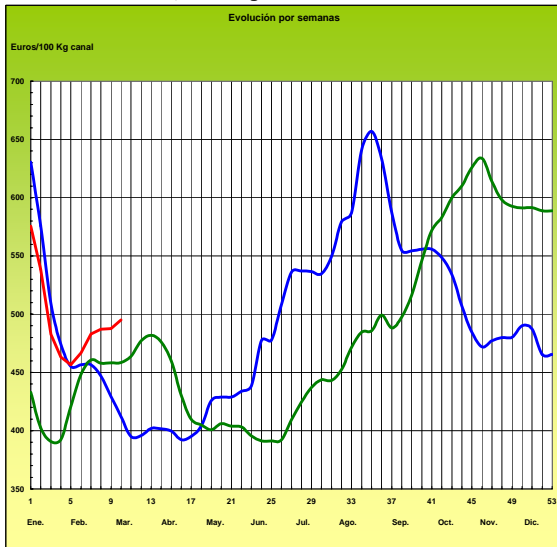


Euros/100 Kg canal

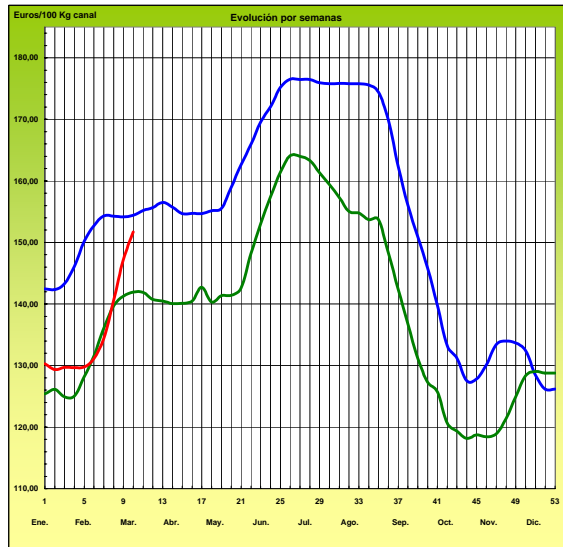
AÑOJO, Clase R Rgto. C.E. 295/96



CORDERO, 12-16 Kg/Canal Rgto. C.E.E. 1481/86 y 2617/97



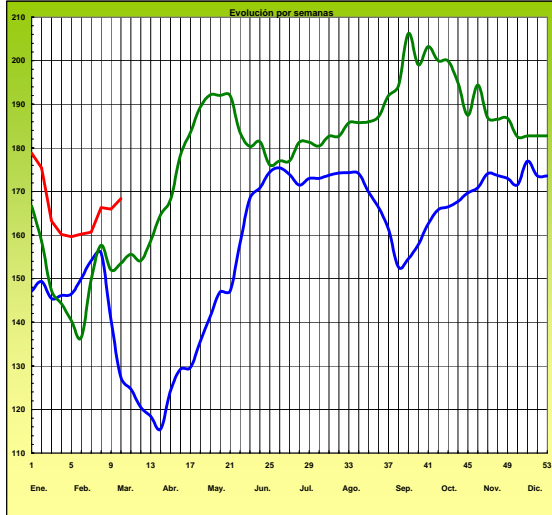
PORCINO Clase E Rgto. C.E.E. 1572/95



PRECIOS MEDIOS NACIONALES

Euros/100 Kg canal

POLLO Canales del 83% y 65% rdto.

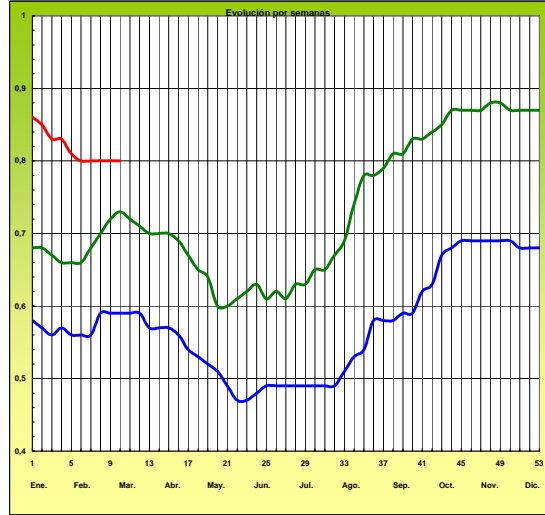


2006 2007 2008

-6-

Euros/Docena

HUEVOS Clase M Rgtos. C.E.E. 1511/96 y C.E. 572/99



I-2 PRECIOS EN MERCADOS REPRESENTATIVOS - CEREALES

Euros/Tm.

Trigos Rgto. CE 1784/03

Precios de comercio al por mayor. Mercancía nacional y/o importada, sobre vehículo en posición almacén

PRODUCTO	MERCADO REPRESENTATIVO	Semana 25/02-2/03 2008	Semana 3-9/03 2008	Variación
TRIGO BLANDO PANIFICABLE	Alava	246,00	246,00	0,00
	Albacete	265,40	265,40	0,00
	Avila	230,00	229,00	-1,00
	Barcelona	260,00	260,00	0,00
	Burgos	238,56	238,46	-0,10
	Cadiz	267,00	270,00	3,00
	Cantabria	242,00	242,00	0,00
	Córdoba	311,71	317,81	6,10
	Cuenca	265,40	265,40	0,00
	Gerona	260,00	260,00	0,00
	Huesca	246,40	246,20	-0,20
	León	236,00	236,00	0,00
	Orense	250,00	250,00	0,00
	Palencia	235,74	236,34	0,60
	Rioja	246,00	246,00	0,00
	Salamanca	238,20	237,40	-0,80
	Sevilla	300,00	300,00	0,00
	Soria	244,56	244,11	-0,45
	Tarragona	265,00	263,00	-2,00
	Teruel	250,00	250,00	0,00
Valencia	249,00	245,00	-4,00	
Valladolid	233,49	233,19	-0,30	
Zamora	237,40	237,55	0,15	
Zaragoza	248,20	247,40	-0,80	
TRIGO DURO	Burgos	385,00	385,00	0,00
	Córdoba	505,00	505,00	0,00
	Sevilla	495,47	502,97	7,50
	Zamora	348,00	354,00	6,00
	Zaragoza	420,00	430,00	10,00

I-2 PRECIOS EN MERCADOS REPRESENTATIVOS - CEREALES

Euros/Tm.
Cebada Rto. CE 1784/03
Precios de comercio al por mayor. Mercancía nacional y/o importada, sobre vehículo en posición almacén

PRODUCTO	MERCADO REPRESENTATIVO	Semana 25/02-2/03 2008	Semana 3-9/03 2008	Variación
CEBADA PIENSO	Alava	225,00	225,00	0,00
	Albacete	213,40	213,40	0,00
	Avila	216,00	214,00	-2,00
	Barcelona	229,00	231,00	2,00
	Burgos	218,32	216,01	-2,31
	Cantabria	224,00	224,00	0,00
	Ciudad Real	217,50	217,50	0,00
	Coruña	228,00	228,00	0,00
	Gerona	229,00	231,00	2,00
	Granada	225,38	225,38	0,00
	Guadalajara	219,00	219,00	0,00
	Huesca	215,50	215,30	-0,20
	Leon	216,00	216,00	0,00
	Lerida	222,00	222,00	0,00
	Murcia	219,00	222,00	3,00
	Navarra	230,00	230,00	0,00
	Orense	228,00	228,00	0,00
	Palencia	215,60	214,00	-1,60
	Rioja	230,00	230,00	0,00
	Salamanca	223,70	221,80	-1,90
	Segovia	210,80	209,20	-1,60
	Sevilla	230,80	233,58	2,78
	Soria	222,64	222,32	-0,32
Tarragona	233,23	228,00	-5,23	
Teruel	215,00	215,00	0,00	
Toledo	225,70	225,70	0,00	
Valencia	216,00	219,00	3,00	
Valladolid	218,02	215,09	-2,93	
Zaragoza	222,40	224,80	2,40	
CEBADA MALTA	Burgos	262,22	262,22	0,00
	Guadalajara	232,13	231,00	-1,13
	Huesca	245,50	245,50	0,00
	Navarra	252,00	252,00	0,00
	Palencia	262,22	262,22	0,00
	Segovia	242,25	241,00	-1,25

I-2 PRECIOS EN MERCADOS REPRESENTATIVOS - CERALES
--

Euros/Tm.
Maíz Rgto. CE 1784/03
Arroz cáscara Rto. CE 1785/03

Precios de comercio al por mayor. Mercancía nacional y/o importada, sobre vehículo en posición almacén

PRODUCTO	MERCADO REPRESENTATIVO	Semana 25/02-2/03 2008	Semana 3-9/03 2008	Variación
MAIZ-GRANO	Albacete	219,67	216,07	-3,60
	Asturias	228,00	228,00	0,00
	Avila	225,00	224,00	-1,00
	Badajoz	221,48	216,36	-5,12
	Barcelona	225,00	222,00	-3,00
	Coruña	226,00	226,00	0,00
	Gerona	225,00	222,00	-3,00
	Huesca	220,40	220,20	-0,20
	León	222,00	222,00	0,00
	Lérida	218,00	217,00	-1,00
	Madrid	240,00	240,00	0,00
	Murcia	216,00	210,00	-6,00
	Navarra	225,00	225,00	0,00
	Pontevedra	226,00	226,00	0,00
	Rioja	225,00	225,00	0,00
	Salamanca	227,60	226,50	-1,10
	Sevilla	227,68	225,68	-2,00
	Tarragona	215,00	216,00	1,00
Valencia	223,21	220,00	-3,21	
Valladolid	225,00	223,40	-1,60	
ARROZ CASCARA	Sevilla Tipo Indica	327,00	327,00	0,00
	Valencia Tipo Japónica(V.Bahía)	315,00	315,00	0,00
	Badajoz Tipo Japónica	313,50	314,50	1,00
	Tipo Indica	312,00	316,00	4,00
ARROZ BLANCO EXTRA	Tarragona	522,00	522,00	0,00
	Valencia	518,00	530,00	12,00

I-3 PRECIOS EN MERCADOS REPRESENTATIVOS - VINOS DE MESA
--

Reglamento C.E.1282/2001

**En Euros/Hgdo.,salida bodega, a granel, pago al contado sin I.V.A.
Precios de vino tinto de mesa referidos al producto de 12 puntos de color**

PRODUCTO	MERCADO REPRESENTATIVO	Semana 25/02-2/03 2.008	Semana 3-9/03 2.008	Variación
VINO BLANCO DE MESA	Albacete	3,18	3,14	-0,04
	Badajoz	2,76	2,76	0,00
	Ciudad Real	2,94	2,96	0,02
	Cuenca	2,95	2,94	-0,01
	Huelva	2,75	2,75	0,00
	Toledo	2,95	2,88	-0,07
VINO TINTO DE MESA	Albacete	3,15	3,07	-0,07
	Ciudad Real	3,05	3,02	-0,03
	Cuenca	3,04	3,04	0,00
	Madrid	3,11	3,08	-0,03
	Murcia	3,00	2,92	-0,08
	Toledo	3,03	2,97	-0,06
	Valencia	2,80	2,80	0,00

I-4 PRECIOS EN MERCADOS REPRESENTATIVOS DE ACEITES

Aceites. Precios sobre almazara, en Euros/100kgs., sin I.V.A. Rgto C.E2153/05 y Rgto C.E. 865/04

PRODUCTO Y ESPECIFICACIONES	MERCADO REPRESENTATIVO	Semana 25/02-2/03 2008	Semana 3-9/03 2008	Variación
ACEITE DE OLIVA VIRGEN EXTRA Menos de 0,8°	Jaén	261,44	258,43	-3,01
	Córdoba	260,70	261,20	0,50
	Málaga	263,00	265,00	2,00
	Sevilla	267,76	266,50	-1,26
	Tarragona	258,35	258,44	0,08
	Toledo	266,20	266,00	-0,20
ACEITE DE OLIVA VIRGEN De 0,8° a 2°	Jaén	256,93	256,93	0,00
	Badajoz	253,90	253,90	0,00
	Ciudad Real	246,35	248,35	2,00
	Córdoba	253,70	257,70	4,00
	Granada	257,00	257,00	0,00
	Sevilla	258,72	257,71	-1,01
	Tarragona	252,43	252,43	0,00
	Toledo	251,00	252,10	1,10
ACEITE DE OLIVA LAMPANTE A partir de 2°	Jaén	249,42	252,42	3,00
	Badajoz	246,40	246,40	0,00
	Córdoba	253,70	253,95	0,25
	Málaga	249,00	250,00	1,00
	Sevilla	247,14	247,61	0,47
	Tarragona	238,90	234,40	-4,51
ACEITE DE OLIVA REFINADO	Jaén	259,90	261,43	1,53
	Córdoba	254,70	255,70	1,00
	Sevilla	268,00	266,50	-1,50
	Tarragona	258,44	258,44	0,00
ACEITE DE ORUJO CRUDO 7° BASE10	Jaén	126,21	126,21	0,00
	Córdoba	122,60	123,10	0,50
	Tarragona	120,20	120,20	0,00
ACEITE DE ORUJO REFINADO WINTERIZADO	Jaén	180,30	180,30	0,00
	Córdoba	181,65	181,65	0,00
	Tarragona	183,31	183,31	0,00
ACEITE DE GIRASOL REFINADO	Córdoba	136,70	137,75	1,05
	Tarragona	138,23	138,23	0,00
SEMILLA DE GIRASOL	Centro-Norte	45,57	45,64	0,07

I-5 PRECIOS EN MERCADOS REPRESENTATIVOS - FRUTAS Y HORTALIZAS

PRECIOS DE PRODUCTOS NACIONALES

Mercados representativos de producción

Rgtos. CE 2.200/96, 659/97 y 877/04

En Euros/ 100 kg., a salida agrupación de productores, envasado, sin incluir I.V.A.

CITRICOS

PRODUCTO	MERCADO	VARIEDAD O TIPO	CAT.	CALIBRE mm.	DIA/MES				
					3/3	4/3	5/3	6/3	7/3
LIMON	Alicante	-	I	1-3	101,42	101,42	101,42	101,42	101,42
	Murcia	-	I	1-3	117,50	117,50	117,50	117,50	117,50
MANDARINA	Castellón	-	I	1x2	86,95	86,95	86,95	86,95	86,95
	Valencia	-	I	1x2	93,25	93,25	93,25	93,25	93,25
NARANJA	Alicante	Navel Lane Late	I	2-4	53,61	52,00	52,00	52,00	52,00
	Alicante	Navel Late	I	2-4	57,87	-	-	-	56,62
	Sevilla	Navel Lane Late	I	2-4	52,22	-	-	52,22	52,22
	Sevilla	Salustiana	I	2-4	52,36	-	-	52,36	52,36
	Valencia	Navel Lane Late	I	2-4	58,18	57,80	57,45	56,61	59,84
	Valencia	Navel Late	I	2-4	55,92	55,92	55,92	55,92	55,92
	Valencia	Salustiana	I	2-4	-	56,58	55,89	55,10	55,96

FRUTAS NO CÍTRICAS

PRODUCTO	MERCADO	VARIEDAD O TIPO	CAT.	CALIBRE mm.	DIA/MES				
					3/3	4/3	5/3	6/3	7/3
AGUACATE	Granada	Hass	I	160-200	220,75	220,75	220,75	220,75	220,75
MANZANA	Girona	Fuji	I	70-80	53,96	53,96	53,96	53,96	53,96
	Girona	Gala	I	70-80	54,36	54,36	54,36	54,36	54,36
	Girona	Golden Delicious	I	70-80	56,41	56,41	56,41	56,41	56,41
	Girona	Granny Smith	I	70-80	55,54	55,54	55,54	55,54	55,54
	Girona	Red Delicious	I	70-80	54,71	54,71	54,71	54,71	54,71
	Lleida	Fuji	I	70-80	55,22	56,00	55,65	55,35	56,00
	Lleida	Gala	I	70-80	54,92	54,92	54,92	54,92	54,92
	Lleida	Golden Delicious	I	70-80	55,07	55,83	56,86	55,90	55,71
	Lleida	Red Delicious	I	70-80	54,03	54,49	53,85	54,05	53,52
PERA	Lleida	Blanquilla	I	55-60	66,62	63,84	65,53	65,58	64,03
	Lleida	Conferencia	I	60-65	82,98	82,80	82,91	83,09	82,70
	Lleida	Decana del Comicio	I	75-80	56,00	56,00	56,00	56,00	56,00
	Zaragoza	Blanquilla	I	55-60	65,01	-	67,24	-	-

I-5 PRECIOS EN MERCADOS REPRESENTATIVOS - FRUTAS Y HORTALIZAS

PRECIOS DE PRODUCTOS NACIONALES

Mercados representativos de producción

Rgtos. CE 2.200/96, 659/97 y 877/04

En Euros/ 100 kg., a salida agrupación de productores, envasado, sin incluir I.V.A.

HORTALIZAS

PRODUCTO	MERCADO	VARIEDAD O TIPO	CAT.	CALIBRE mm.	DIA/MES				
					3/3	4/3	5/3	6/3	7/3
BERENJENA	Almería	-	I	-	79,09	77,99	75,67	73,93	72,28
CALABACIN	Almería	-	I	140-210	92,00	109,00	117,71	128,00	131,23
CHAMPIÑON	La Rioja	Cerrado	I	30-65	164,91	163,21	164,86	163,31	163,86
COLIFLOR	La Rioja	Coronada	I	160-200	14,54	14,54	14,54	14,54	14,54
FRESON	Huelva	-	I	-	180,00	179,00	176,00	173,00	-
JUDIA VERDE	Almería	Plana	I	-	-	-	190,48	-	195,00
LECHUGA	Almería	Iceberg	I	400y+	75,97	-	74,75	-	75,96
	Murcia	Iceberg	I	400y+	45,50	45,50	45,50	45,50	45,50
PEPINO	Almería	Liso	I	-	112,21	105,90	104,80	103,60	98,34
PIMIENTO	Almería	Alargado verde	I	40y+	-	-	136,67	-	140,00
	Almería	Cuadrado color (rojo o amarillo)	I	70y+	-	-	105,92	-	105,25
	Murcia	Cuadrado color (rojo o amarillo)	I	70y+	183,39	183,39	183,39	183,39	183,39
TOMATE	Almería	Racimo	I	-	60,38	63,68	67,46	74,48	78,50
	Almería	Redondo	I	57-82	70,25	73,51	74,60	75,92	77,80
	Murcia	Cereza	I	-	230,00	230,00	230,00	230,00	230,00
	Murcia	Racimo	I	-	90,00	90,00	90,00	90,00	90,00
	Murcia	Redondo	I	57-82	61,84	61,84	61,84	61,84	61,84
ZANAHORIA	Cádiz	-	I	-	42,67	42,67	42,67	42,67	42,67

I-6 PRECIOS EN MERCADOS REPRESENTATIVOS VACUNO Y OVINO

A) BOVINO

**1.- PRECIO MEDIO NACIONAL (EUROS)100 KG. CANAL) DE CANALES DE BOVINO PESADO
SEGÚN MODELO COMUNITARIO DE CLASIFICACIÓN (RGTO 295/96).**

CATEGORIA	CLASE DE CONFORMACION Y DE ESTADO DE ENGRASAMIENTO	Semana 25/02-2/03 2008	Semana 3-9/03 2008	Variación
Categoría A: Canales de machos jóvenes sin castrar de menos de 2 años	Muy buena y poco cubierta (U-2)	340,36	331,08	-9,28
	Muy buena y cubierta (U-3)	329,13	325,75	-3,38
	Precio medio ponderado categoría U	333,28	327,72	-5,56
	Buena y poco cubierta (R-2)	373,40	377,70	4,29
	Buena y cubierta (R-3)	312,15	308,68	-3,47
	Precio medio ponderado categoría R	334,81	334,22	-0,60
Categoría D: Canales de hembras que hayan parido	Menos buena y poco cubierta (O-2)	243,65	240,97	-2,68
	Menos buena y cubierta (O-3)	277,07	283,74	6,68
	Precio medio ponderado categoría O	263,37	266,21	2,84
	Buena y cubierta (R-3)	204,35	197,86	-6,49
	Buena y grasa (R-4)	255,78	258,24	2,47
	Precio medio ponderado categoría R	217,21	212,96	-4,25
Categoría E Canales de otras hembras	Menos buena y poco cubierta (O-2)	191,95	185,16	-6,79
	Menos buena y cubierta (O-3)	182,13	188,02	5,88
	Menos buena y grasa (O-4)	172,18	169,82	-2,36
	Precio medio ponderado categoría O	181,12	182,83	1,71
	Mediocre y poco cubierta (P-2)	145,44	148,82	3,38
	Mediocre y cubierta (P-3)	157,08	152,88	-4,21
Precio medio ponderado categoría P	153,24	151,54	-1,71	
Categoría E Canales de otras hembras	Muy buena y poco cubierta (U-2)	350,04	357,81	7,76
	Muy buena y cubierta (U-3)	353,82	356,42	2,60
	Precio medio ponderado categoría U	351,85	357,14	5,29
	Buena y poco cubierta (R-2)	306,38	297,89	-8,49
	Buena y cubierta (R-3)	347,09	347,42	0,34
	Buena y grasa (R-4)	273,24	265,84	-7,40
Precio medio ponderado categoría R	319,20	314,15	-5,05	
Categoría E Canales de otras hembras	Menos buena y poco cubierta (O-2)	272,50	278,79	6,30
	Menos buena y cubierta (O-3)	297,56	293,18	-4,38
	Menos buena y grasa (O-4)	292,74	288,02	-4,72
	Precio medio ponderado categoría O	283,83	285,21	1,37

I-6 PRECIOS EN MERCADOS REPRESENTATIVOS VACUNO Y OVINO

2.- PRECIO MEDIO NACIONAL DE OTROS ANIMALES DE LA ESPECIE BOVINA (RGTO 2273/02).

OTROS BOVINOS	Semana 25/2-2/3 2008	Semana 3-9/03 2008	Variación
Terneros machos de ocho días a cuatro semanas			
tipo frisón	113,84	110,34	-3,50
tipo cruzado	306,22	310,73	4,51
<i>Media ponderada nacional (Euros/cabeza)</i>	210,03	210,53	0,50
Bovinos ligeros entre seis y doce meses			
tipo cruzado	196,90	192,59	-4,31
tipo país	133,39	129,09	-4,30
<i>Media ponderada nacional (Euros/100 kg. vivo)</i>	174,67	170,36	-4,31

***3.- PRECIO MEDIO NACIONAL DEL BOVINO (EUROS/100KG. VIVO)**

VACUNO PESADO	Semana 25/2-2/3 2008	Semana 3-9/03 2008	Variación
Machos hasta 480 kg. vivo	192,14	191,07	-1,07
Machos de más de 480 kg. vivo	173,98	173,29	-0,69
Hembras que hayan parido	85,27	90,80	5,53
Otras hembras de hasta 380 kg. vivo	218,57	216,67	-1,90
Otras hembras de más de 380 kg. vivo	202,10	200,87	-1,23

*Precio de las diferentes categorías calculados según nueva metodología basada en el sexo del animal y en sus pesos.

B) CORDEROS

1.- PRECIOS MEDIOS NACIONALES DE CANALES DE OVINO FRESCAS O REFRIGERADAS (RGTO 315/02).

CORDEROS I y II	Semana 25/2-2/3 2008	Semana 3-9/03 2008	Variación
Cordero I (12 a 13 kg/ canal)	515,89	522,94	7,05
Cordero II (13,1 a 16 kg /canal)	459,45	467,05	7,60
<i>Media nacional</i>	487,67	494,99	7,32

2.- PRECIOS MEDIOS DE CANALES DE OVINO FRESCAS O REFRIGERADAS EN LOS MERCADOS NACIONALES REPRESENTATIVOS PARA LA C.E.

MERCADO REPRESENTATIVO	Semana 25/2-2/3 2008	Semana 3-9/03 2008	Variación
Barcelona	593,54	593,54	0,00
Madrid	565,27	585,27	20,00
Valencia	442,64	442,64	0,00
Albacete	457,70	457,70	0,00
Zaragoza	511,97	511,97	0,00
Medina del Campo	473,33	438,33	-35,00
Talavera de la Reina	487,22	509,51	22,29
Extremadura	471,99	497,30	25,31
<i>Media ponderada nacional</i>	499,30	504,58	5,28

PRECIOS EN MERCADOS REPRESENTATIVOS - PRODUCTOS GANADEROS

D)-PORCINO
 Clasificación EUROP. R(CEE) 1572/95

Euros/100 kg canal

MERCADO REPRESENTATIVO	CLASE E		
	LONJAS	Semana 25/02-2/03 2008	Semana 3-9/03 2008
Ebro	144,61	149,48	4,87
Mercolleida	145,39	150,27	4,88
Segovia	152,82	155,79	2,97
Segura	153,14	156,72	3,58
Silleda	147,59	152,14	4,55
Conjunto de Lonjas Media ponderada	147,91	152,25	4,34
MATADEROS Media ponderada	146,49	151,21	4,72
Media nacional	147,20	151,73	4,53

MERCADO REPRESENTATIVO	CLASE U			CATEGORIA II		
	LONJAS	Semana 25/02-2/03 2008	Semana 3-9/03 2008	Variación	Semana 25/02-2/03 2008	Semana 3-9/03 2008
Ebro	141,20	145,68	4,49	139,66	144,15	4,49
Mercolleida	141,97	146,45	4,49	140,43	144,92	4,49
Segovia	149,22	151,83	2,61	147,91	150,52	2,61
Segura	149,53	152,74	3,21	148,25	151,45	3,21
Silleda	144,11	148,27	4,16	144,34	148,89	4,55
Conjunto de Lonjas Media ponderada	144,42	148,38	3,96	143,21	147,22	4,02
MATADEROS Media ponderada	143,04	147,37	4,33	139,38	144,37	4,99
Media nacional	143,73	147,88	4,15	141,29	145,79	4,50

PRECIOS EN MERCADOS REPRESENTATIVOS - PRODUCTOS GANADEROS**E)- PORCINO PRECOZ**

Lechones, Otras calidades

Euros/100 kg vivo

LECHONES	Semana 25/02-2/03 2008	Semana 3-9/03 2008	Variación
Normal.Base 20 kg de peso.	177,75	184,15	6,40
Lleida.Base 20 kg de peso.	155,00	155,00	0,00
Segovia . Base 20 kg de peso.	220,00	225,00	5,00
CERDOS CEBADOS			
Categoría U.	110,67	113,87	3,19
DESVIEJE			
Cerdas de desvieje.	46,69	49,26	2,57

F)- TRONCO IBERICO

Euros/100 kg vivo

LECHONES	Semana 25/02-2/03 2008	Semana 3-9/03 2008	Variación
Lechones (Base 23 kg)	158,80	174,29	15,49
DESVIEJE			
Reproductores de desvieje	76,29	76,29	0,00
CEBADOS			
Marranillos, de 35 a 60 kg	158,75	176,99	18,24
Primales, de 60 a 100 kg	167,64	0,00	S.cot
Cerdos cebados de pienso (extensivo)	128,51	130,64	2,13
Cerdos cebados de bellota	217,39	217,39	0,00

ISC



MINISTERIO
DE AGRICULTURA, PESCA
Y ALIMENTACIÓN

CENTRO DE PUBLICACIONES
Paseo de la Infanta Isabel, 1 - 28014 MADRID