

INFORME DE EXPORTACIÓN ANIMAL⁽¹⁾

AGOSTO 2022

Fecha de extracción de los datos: 13 de septiembre de 2022

A destacar:

Durante este periodo se han actualizado diversos acuerdos sanitarios de exportación ya existentes, así como se han alcanzado otros nuevos, entre los que destacan:

- Carne de ave y carne, productos cárnicos y despojos distintos de ave, de consumo humano, a Seychelles.
- Alimento no enlatado y proteínas animales transformadas para petfood a Turquía.
- Pollitos de un día a Arabia Saudí.
- Plumas a Myanmar.
- Fertilizantes con ingredientes de origen porcino a Taiwán.
- Productos para consumo humano que contienen lácteos y/o ovoproductos y/o gelatina, y suplementos dietéticos que contengan sulfato de condroitina de origen bovino y ácido hialurónico de origen aviar a los Estados Unidos.

Del mismo modo, varias listas se han visto actualizadas al incrementarse los establecimientos autorizados para la exportación, tales como:

- Carne de bovino y ovino, miel, leche y productos lácteos a Arabia Saudí.
- Aves vivas y material genético aviar a Ecuador.
- Carne y/o productos cárnicos de porcino a Estados Unidos y Singapur.
- Alimentos de origen animal a Costa Rica.
- Huevos para incubar a Brasil.
- Carne de bovino y de porcino a Canadá.
- Carne y productos cárnicos de porcino y ave a Taiwán.
- Productos procesados del cerdo a Malasia.

Subdirección General de Acuerdos Sanitarios y Control en Frontera

Dirección General de Sanidad de la Producción Agraria



A partir del informe de junio 2022 se toman datos actualizados y consolidados de 2021.

(1) Este informe solo incluye animales y productos exportados con Certificado Veterinario.

Clasificación de las mercancías en función del TARIC. Consultar el detalle por epígrafes al final del informe.

Índice:

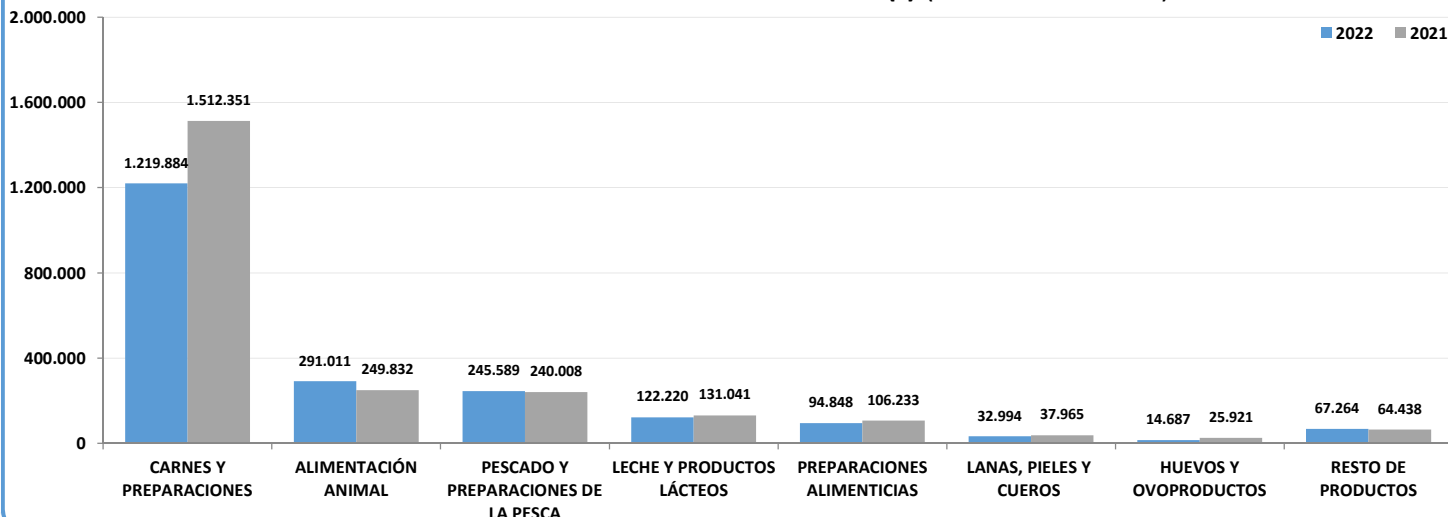
1. Tabla resumen de productos: exportación en cantidad con evolución interanual.
2. Gráficos de principales productos exportados, evolución mensual y ranking global de países.
3. Rankings de países de carnes y preparaciones, porcino, vacuno, aves y ovino-caprino.
4. Rankings de países de alimentación animal, pescados / preparaciones de la pesca, grasas, leche / productos lácteos, huevos / ovoproductos, productos de la apicultura, lanas / pieles / cueros y preparaciones alimenticias.
5. Tabla resumen de animales vivos, rankings de países de bovinos, ovinos, caprinos y équidos.
6. Tabla resumen de genética y rankings de países de huevos fecundados para incubación y aves vivas de selección - multiplicación.
7. Tabla de actividad de los certificados sanitarios, ranking de países por número de certificados y gráfico de evolución mensual (2018-2022).
8. Evolución de la actividad de las unidades certificadoras para exportación.
9. Exportaciones a Gran Bretaña: tabla resumen de productos.
10. Exportaciones a Gran Bretaña: gráfico de principales productos, tabla de animales vivos y genética.
- 11 y 12. Relación de TARIC por epígrafes.

PRODUCTOS (toneladas)	Exportación en agosto					Exportación anual acumulada				
	2022		2021		Δ%(3)	2022		2021		Δ%(3)
	t	% (1)	t	% (2)		t	% (1)	t	% (2)	
ALIMENTACIÓN ANIMAL	250.174	54%	232.766	51%	7,5%	1.401.694	44%	1.401.470	40%	0,0%
<i>Alimentación animal (origen animal)</i>	11.590	2,5%	8.880	1,9%	31%	87.271	2,7%	73.132	2,1%	19%
<i>Alimentación animales de compañía</i>	15.766	3,4%	14.914	3,2%	5,7%	146.229	4,6%	111.509	3,2%	31%
<i>Alimentación animal (origen vegetal)(*)</i>	1.210	0,3%	1.099	0,2%	10%	16.114	0,5%	23.316	0,7%	-31%
<i>- Paja y forraje</i>	218.400	47%	202.860	44%	7,7%	1.110.684	35%	1.151.638	33%	-3,6%
<i>Alimentación animal (otro origen)</i>	3.160	0,7%	4.990	1,1%	-37%	41.084	1,3%	41.284	1,2%	-0,5%
<i>Alimentación animal (origen indeterminado)</i>	48	0,0%	22	0,0%	118%	312	0,0%	590	0,0%	-47%
CARNES Y PREPARACIONES	144.874	31%	147.835	32%	-2,0%	1.219.884	38%	1.512.351	43%	-19%
<i>Carnes y preparaciones de porcino</i>	127.919	28%	127.352	28%	0,4%	1.087.130	34%	1.360.767	39%	-20%
<i>Carnes y preparaciones de vacuno</i>	3.317	0,7%	2.914	0,6%	14%	22.429	0,7%	22.871	0,6%	-1,9%
<i>Carnes y preparaciones de ovino y caprino</i>	1.355	0,3%	1.860	0,4%	-27%	11.695	0,4%	13.101	0,4%	-11%
<i>Carnes y preparaciones de aves</i>	6.330	1,4%	9.255	2,0%	-32%	47.622	1,5%	67.247	1,9%	-29%
<i>Otras carnes y preparaciones</i>	5.954	1,3%	6.454	1,4%	-7,8%	51.009	1,6%	48.364	1,4%	5,5%
PESCADO Y PREPARACIONES DE LA PESCA	29.170	6,3%	32.177	7,0%	-9,3%	245.589	7,7%	240.008	6,8%	2,3%
<i>Pescados y sus preparaciones</i>	22.389	4,8%	27.496	6,0%	-19%	194.801	6,1%	206.223	5,9%	-5,5%
<i>Moluscos y sus preparaciones</i>	6.104	1,3%	4.227	0,9%	44%	47.771	1,5%	31.314	0,9%	53%
<i>Crustáceos y sus preparaciones</i>	671	0,1%	449	0,1%	50%	2.983	0,1%	2.434	0,1%	23%
<i>Otros (invertebrados, caviar y sucedáneos)</i>	5	0,0%	6	0,0%	-18%	33	0,0%	36	0,0%	-8,0%
GRASAS	656	0,1%	242	0,1%	171%	3.831	0,1%	4.555	0,1%	-16%
<i>Grasas de cerdo (manteca)</i>	579	0,1%	207	0,0%	180%	2.998	0,1%	3.979	0,1%	-25%
<i>Otras grasas</i>	77	0,0%	35	0,0%	119%	833	0,0%	577	0,0%	44%
LECHE Y PRODUCTOS LÁCTEOS	14.918	3,2%	18.427	4,0%	-19%	122.220	3,8%	131.041	3,7%	-6,7%
<i>Leche</i>	7.111	1,5%	8.821	1,9%	-19%	61.704	1,9%	76.378	2,2%	-19%
<i>Quesos y requesón</i>	2.530	0,5%	4.812	1,0%	-47%	18.819	0,6%	18.678	0,5%	0,8%
<i>Otros productos lácteos</i>	5.276	1,1%	4.795	1,0%	10%	41.697	1,3%	35.986	1,0%	16%
HUEVOS Y OVOPRODUCTOS	1.300	0,3%	3.492	0,8%	-63%	14.687	0,5%	25.921	0,7%	-43%
<i>Huevos</i>	1.291	0,3%	3.439	0,7%	-62%	14.461	0,5%	25.434	0,7%	-43%
<i>Ovoproductos</i>	8	0,0%	53	0,0%	-84%	226	0,0%	488	0,0%	-54%
PRODUCTOS DE LA APICULTURA	217	0,0%	289	0,1%	-25%	4.511	0,1%	4.632	0,1%	-2,6%
LANAS, PIELS Y CUEROS	4.142	0,9%	4.241	0,9%	-2,3%	32.994	1,0%	37.965	1,1%	-13%
<i>Piel y cueros</i>	3.788	0,8%	4.096	0,9%	-7,5%	24.824	0,8%	30.910	0,9%	-20%
<i>Lanas</i>	353	0,1%	145	0,0%	144%	8.170	0,3%	7.055	0,2%	16%
PRODUCTOS FARMACÉUTICOS	901	0,2%	1.060	0,2%	-15%	10.791	0,3%	14.188	0,4%	-24%
ALBUMINOIDEAS, GELATINAS, PEPTONAS	1.221	0,3%	847	0,2%	44%	10.124	0,3%	8.304	0,2%	22%
PREPARACIONES ALIMENTICIAS	12.779	2,8%	13.537	2,9%	-5,6%	94.848	3,0%	106.233	3,0%	-11%
<i>De cereales, harina, almidón, fécula, leche</i>	3.638	0,8%	3.779	0,8%	-3,7%	29.603	0,9%	27.580	0,8%	7,3%
<i>De hortalizas, frutas y otros frutos</i>	728	0,2%	565	0,1%	29%	4.952	0,2%	4.288	0,1%	15%
<i>Para sopas, potajes y caldos</i>	1.472	0,3%	2.378	0,5%	-38%	11.426	0,4%	15.497	0,4%	-26%
<i>Otras preparaciones alimenticias</i>	6.940	1,5%	6.815	1,5%	1,8%	48.868	1,5%	58.868	1,7%	-17%
ABONOS	245	0,1%	182	0,0%	35%	3.486	0,1%	4.661	0,1%	-25%
PRODUCTOS QUÍMICOS ORGÁNICOS	965	0,2%	2.548	0,6%	-62%	16.378	0,5%	11.150	0,3%	47%
PRODUCTOS DE INDUSTRIAS QUÍMICAS	514	0,1%	239	0,1%	115%	3.640	0,1%	3.646	0,1%	-0,2%
RESTO DE PRODUCTOS	1.524	0,3%	2.228	0,5%	-32%	14.503	0,5%	13.301	0,4%	9,0%
TOTAL	463.600	100%	460.109	100%	0,8%	3.199.178	100%	3.519.428	100%	-9,1%

(1) =% mes del informe o acumulado del año actual/TOTAL. (2) =% mes del informe o acumulado del año anterior/TOTAL. (3) = incremento mensual o del acumulado anual.

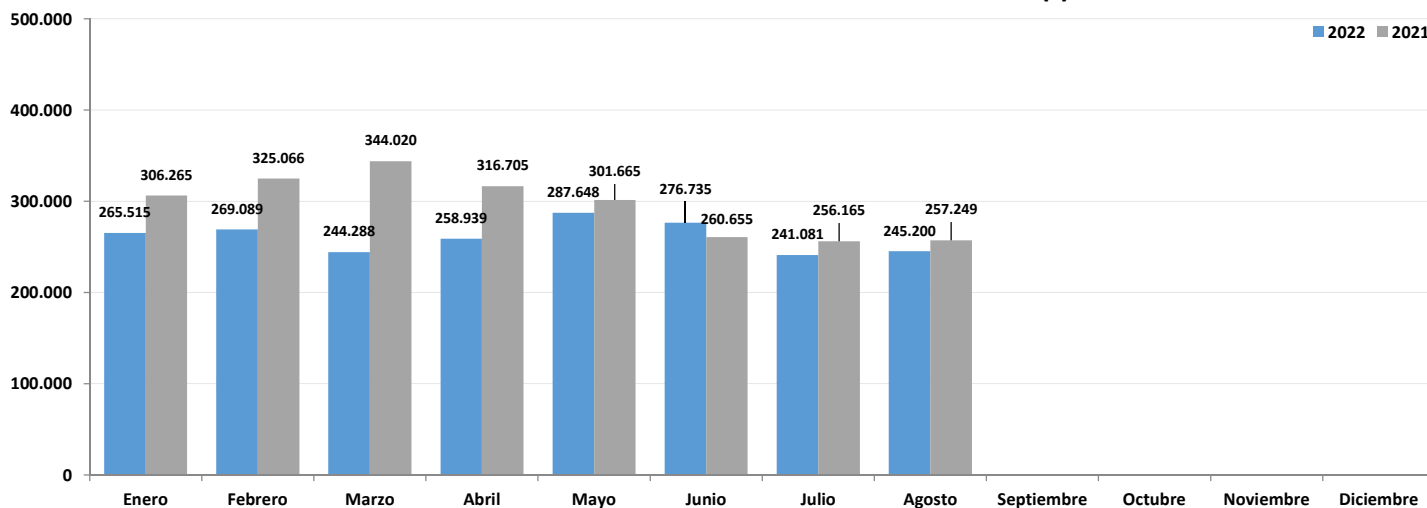
(*) No incluye ni paja ni forraje por su importancia y al estar especificado aparte.

PRINCIPALES PRODUCTOS EXPORTADOS (t) (Acumulado anual)*



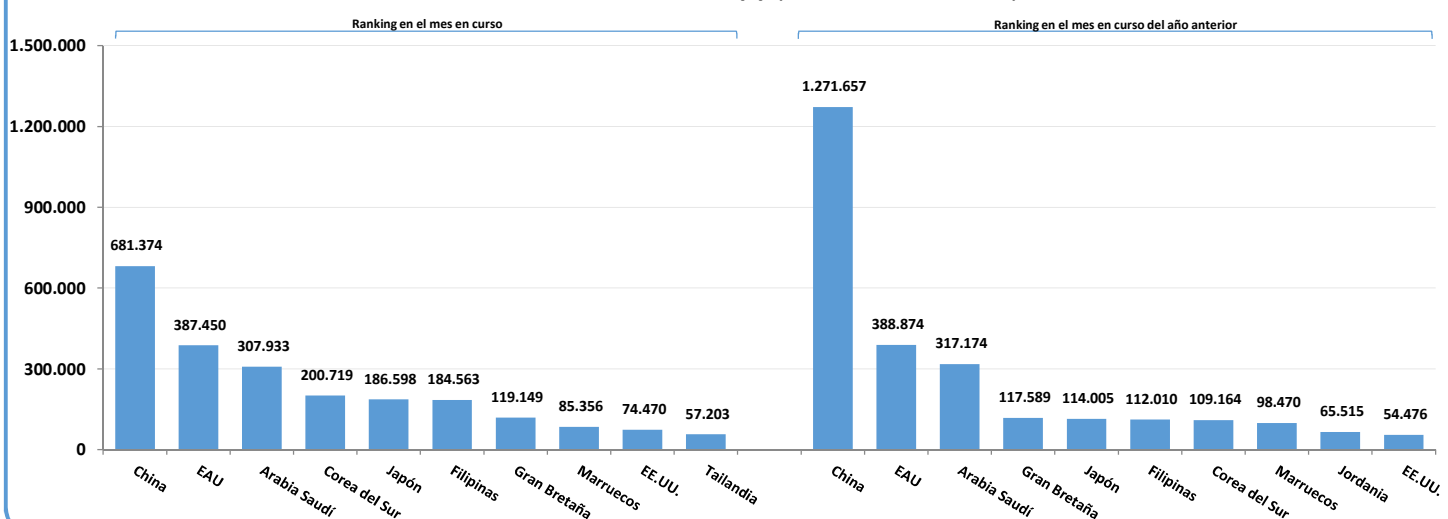
(* El dato de Alimentación Animal no incluye ni la paja ni el forraje.

EVOLUCIÓN MENSUAL DE LA EXPORTACIÓN ANIMAL (t) *

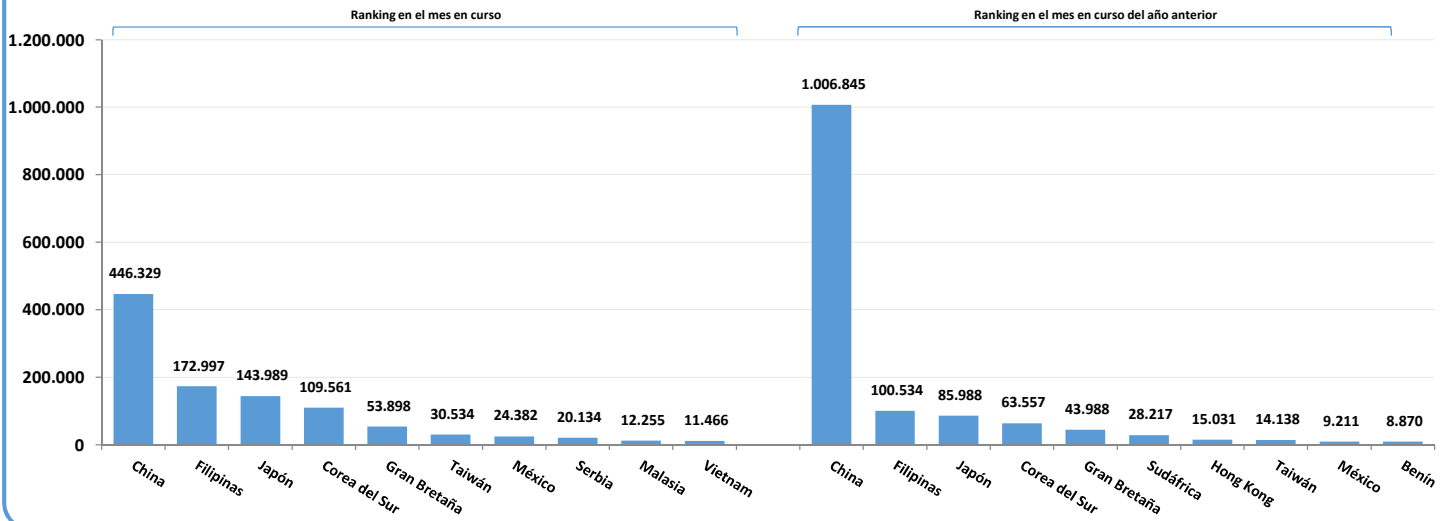


(* Los datos de la gráfica no incluyen ni la paja ni el forraje.

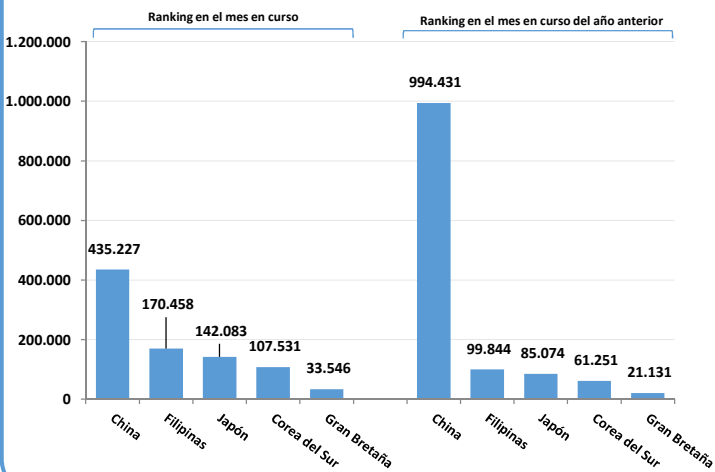
RANKING DE PAÍSES (t) (Acumulado anual)



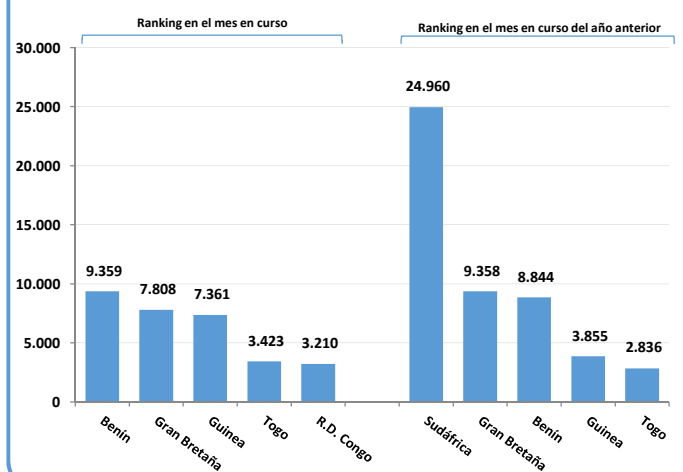
RANKING EN CARNES Y PREPARACIONES (t) (Acumulado anual)



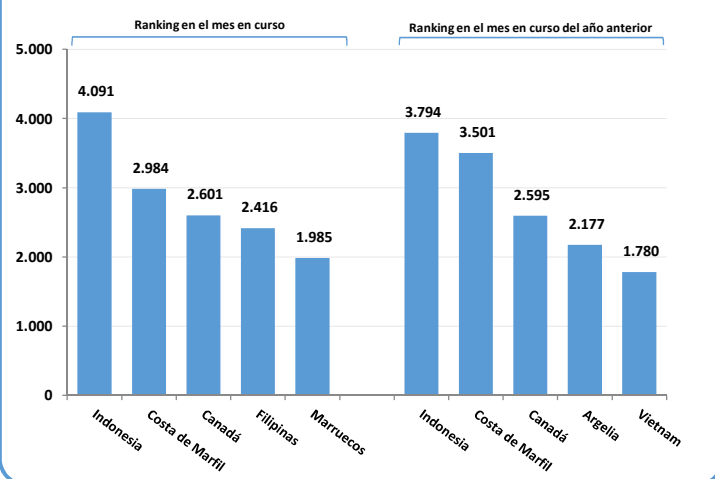
RANKING EN PORCINO (t)



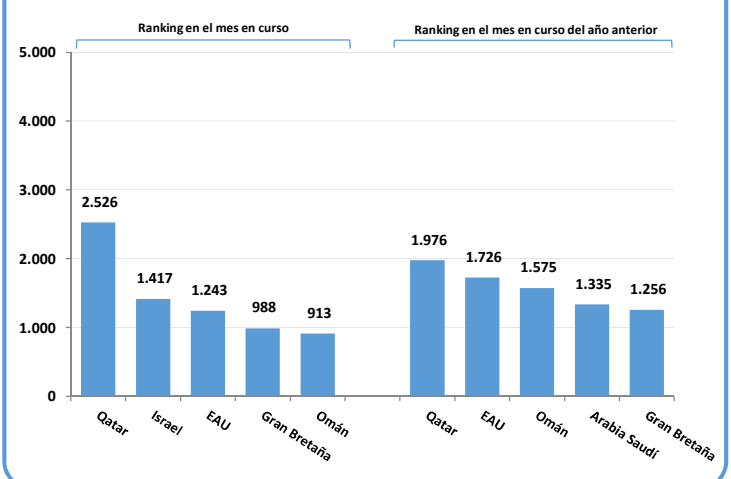
RANKING EN AVES (t)

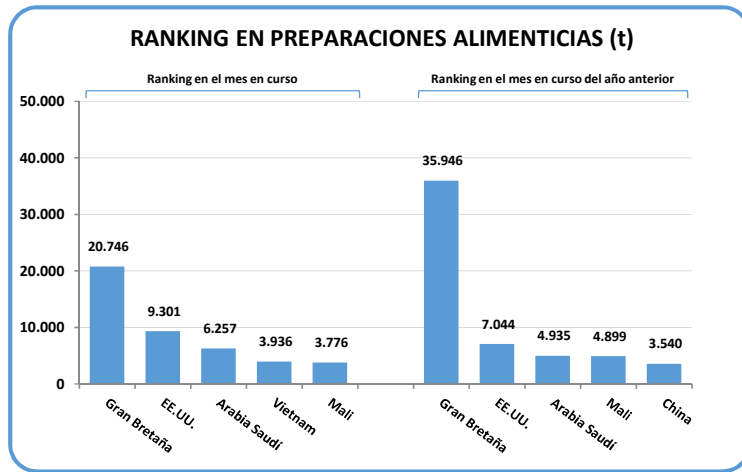
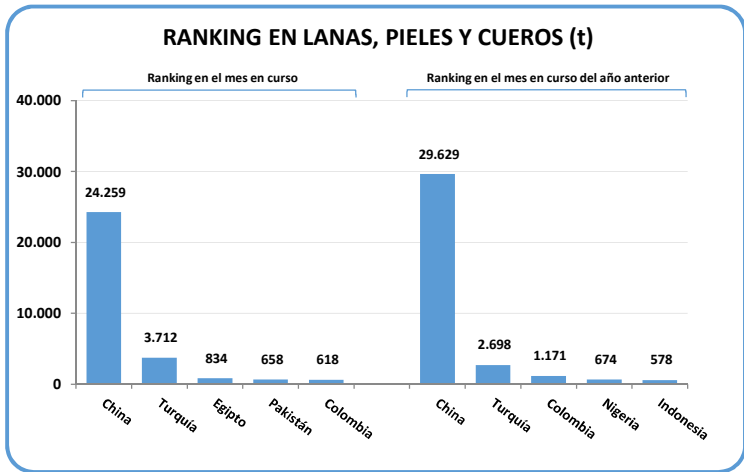
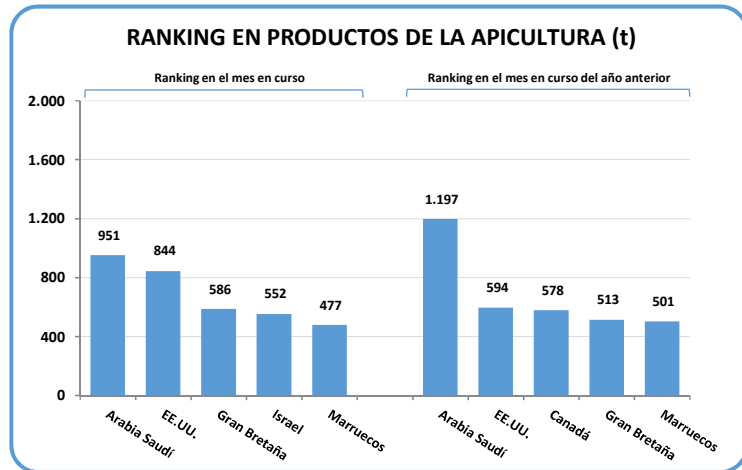
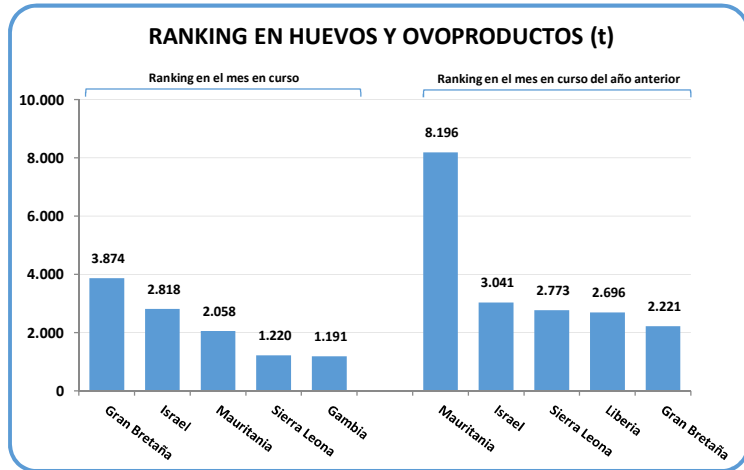
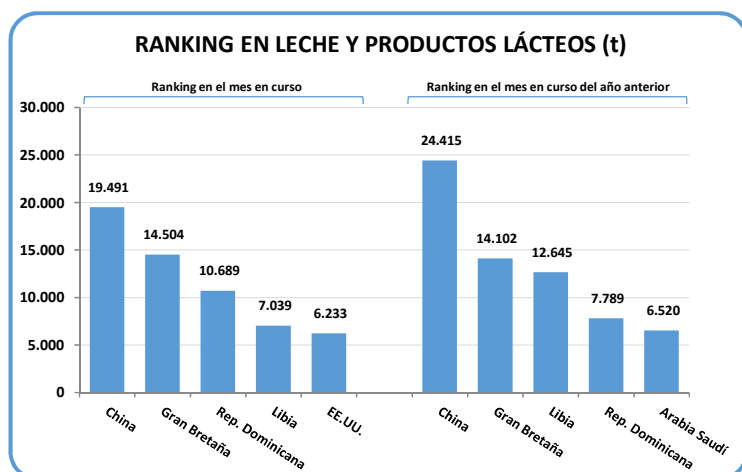
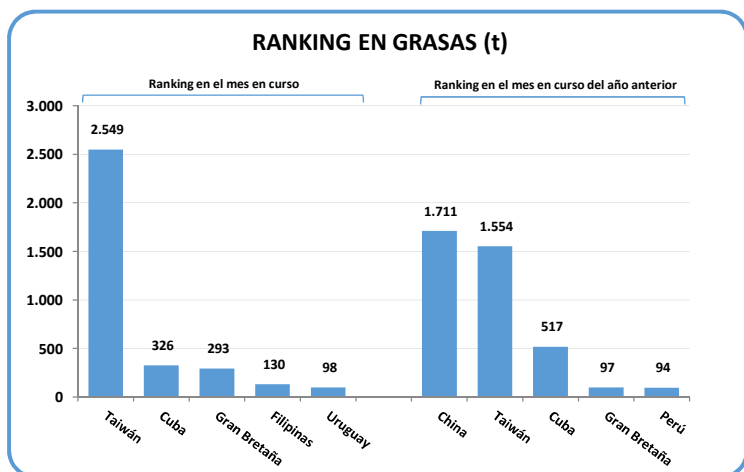
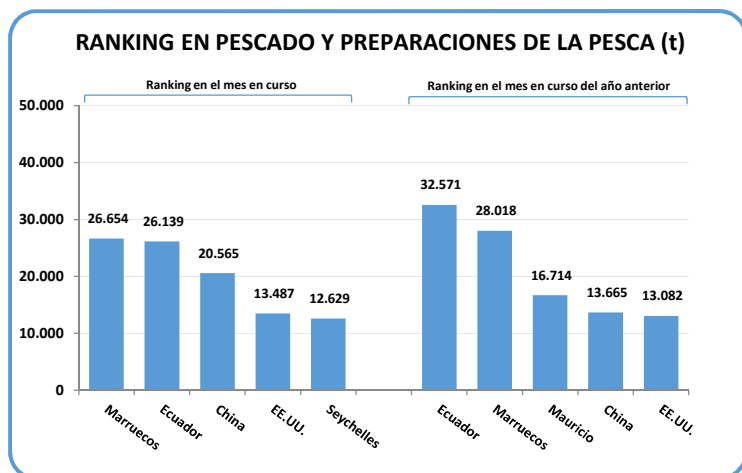
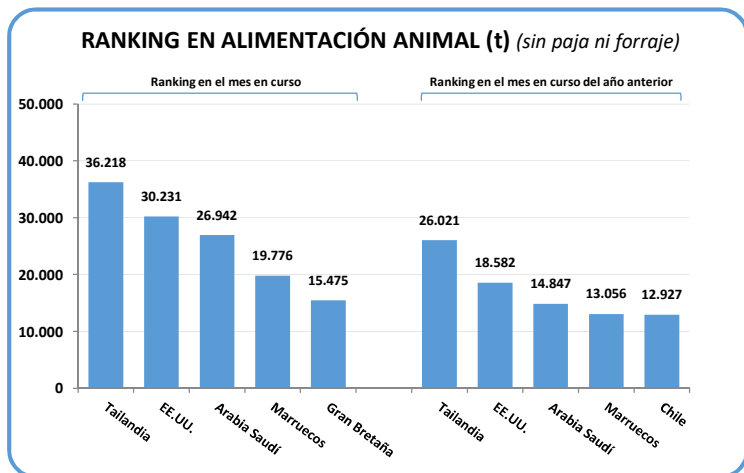


RANKING EN VACUNO (t)



RANKING EN OVINO Y CAPRINO (t)





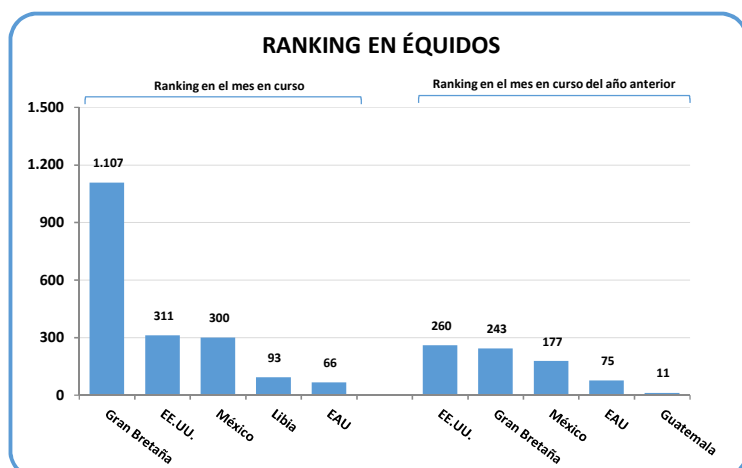
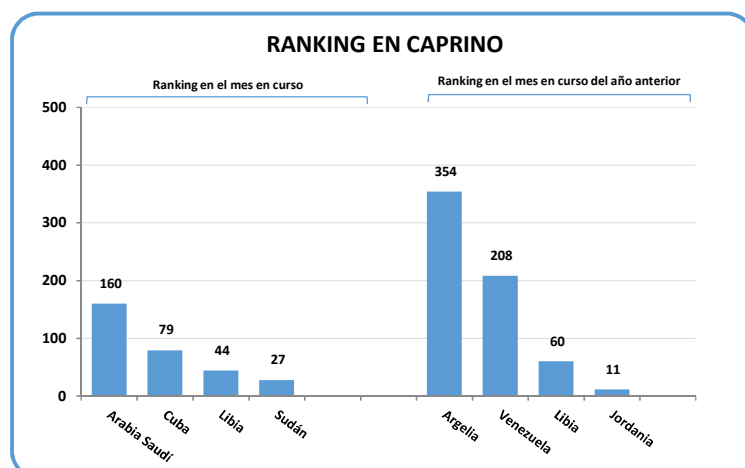
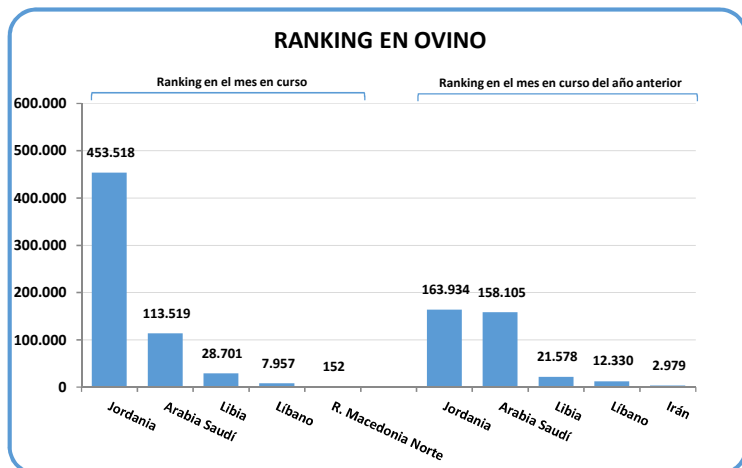
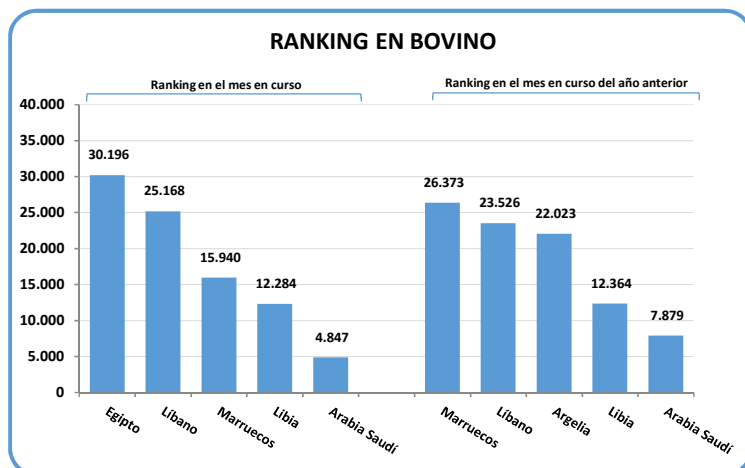
ANIMALES VIVOS (unidades)	Exportación en agosto			Exportación anual acumulada		
	2022	2021	Δ%(1)	2022	2021	Δ%(1)
BOVINO	7.081	10.180	-30%	92.388	99.585	-7,2%
OVINO	60.639	45.234	34%	603.847	360.867	67%
CAPRINO	39	0	-	310	633	-51%
ÉQUIDOS	393	249	58%	1.946	785	148%
PORCINO	0	0	-	123	180	-32%
AVES	243.675	122.243	99%	272.041	138.984	96%
<i>Gallus domesticus</i>	6.000	4.000	50%	6.148	4.000	54%
<i>Palomas</i>	0	7	-100%	930	1.454	-36%
<i>Otras especies</i>	237.675	118.236	101%	264.963	133.530	98%
PECES	0	0	-	1.552.000	50	-
INSECTOS (nº certificados)	167	177	-5,6%	1.286	1.167	10%
<i>Abejorros (colmenas)</i>	23.939	18.313	31%	143.088	103.196	39%
<i>Insectos lucha biológica (certificados)</i>	151	165	-8,5%	1.161	1.076	7,9%
OTROS ANIMALES	141	162	-13%	4.907	8.456	-42%

(1) =% mes del informe o acumulado del año actual/mes del informe o acumulado del año pasado.

ANIMALES DE COMPAÑÍA (unidades)	Exportación en agosto			Exportación anual acumulada		
	2022	2021*	Δ%(1)	2022	2021*	Δ%(1)
<i>Perros</i>	1.282	250	413%	6.799	3.192	113%
<i>Gatos</i>	232	46	404%	1.076	176	511%
<i>Otros</i>	3	0	-	28	0	-
TOTAL	1.517	296	413%	7.903	3.368	135%

* Progresiva incorporación a Cexgan de la gestión de los animales de compañía a lo largo del 2021.

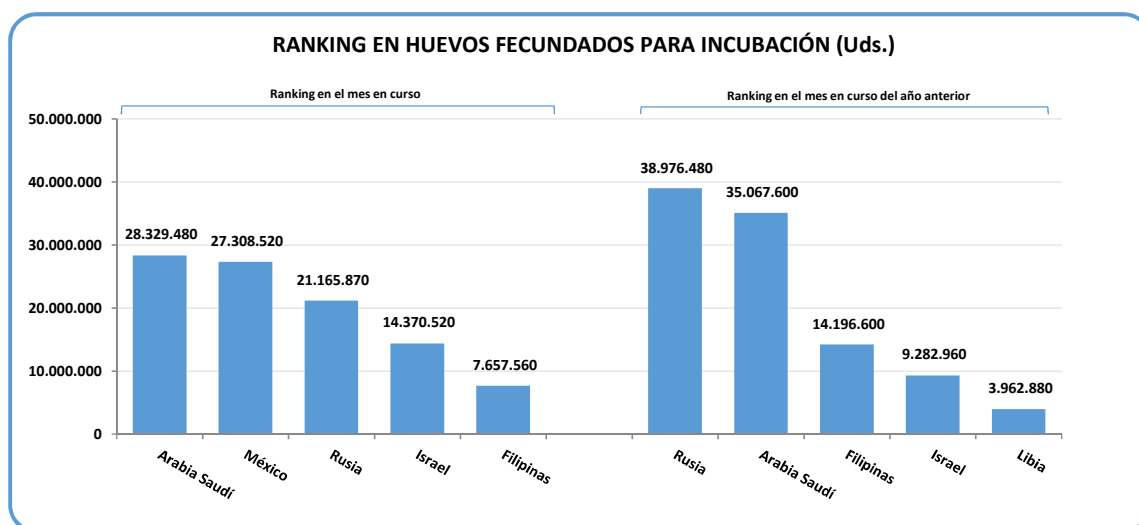
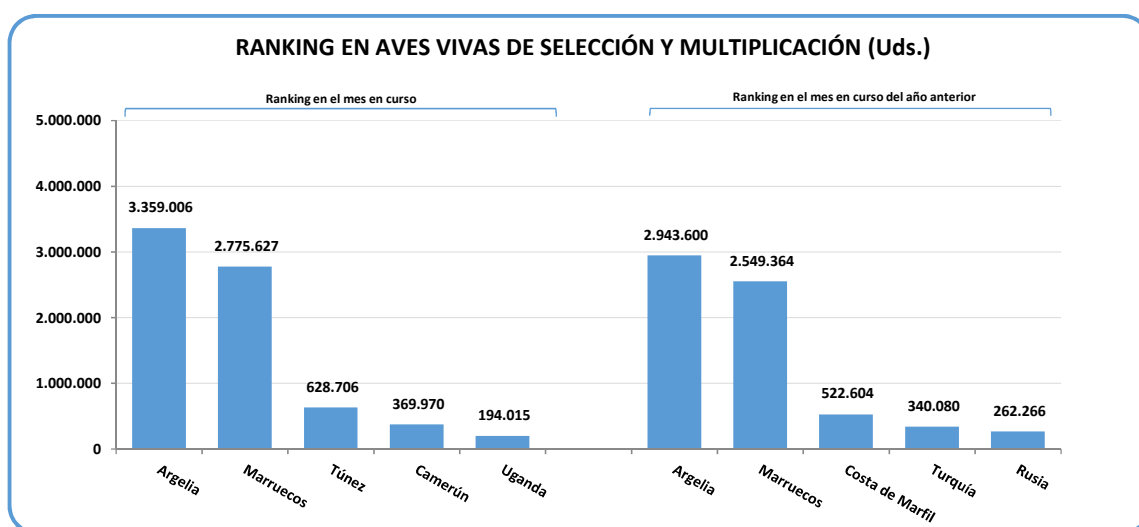
Rankings de animales vivos (acumulado anual)



GENÉTICA (unidades)	Exportación en agosto			Exportación anual acumulada		
	2022	2021	Δ%(1)	2022	2021	Δ%(1)
Aves vivas selección-multiplicación	694.512	1.026.139	-32%	8.835.940	8.717.741	1,4%
Huevos fecundados para incubación	17.832.240	16.380.480	8,9%	110.569.826	114.624.570	-3,5%
Semen de bovino	43.895	35.850	22%	297.808	487.903	-39%
Semen de otros mamíferos	101	77	31%	5.504	8.652	-36%
Óvulos y embriones de mamíferos	8	0	-	18	318	-94%
Huevas de trucha	33.147.436	35.579.611	-6,8%	216.562.462	191.277.986	13%

(1) =% mes del informe o acumulado del año actual/mes del informe o acumulado del año pasado.

Rankings de genética (acumulado anual)

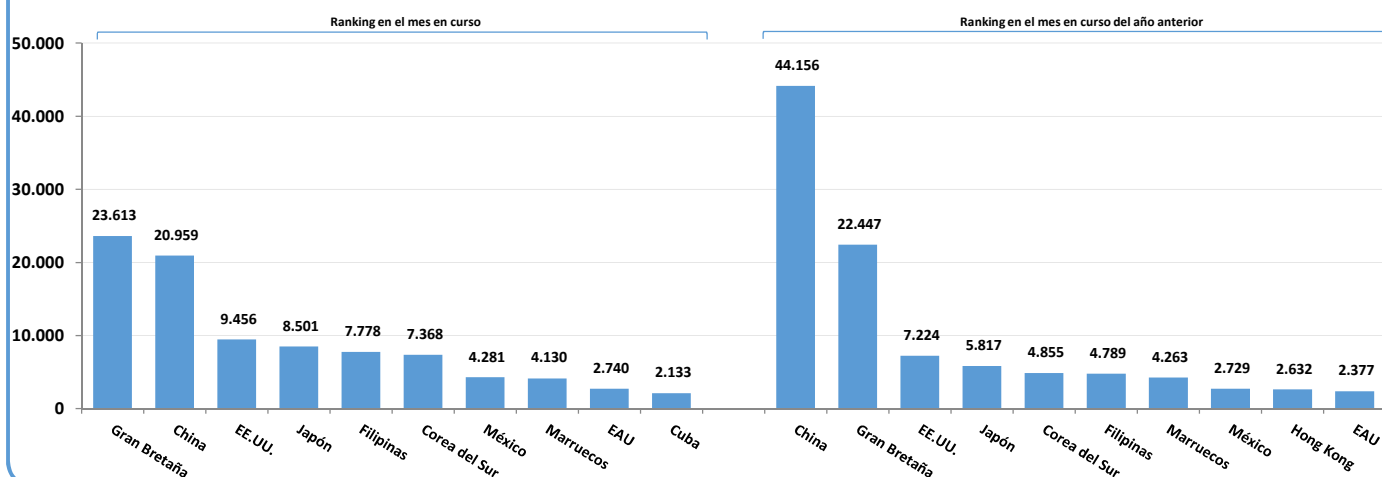


Certificados veterinarios emitidos (nº)

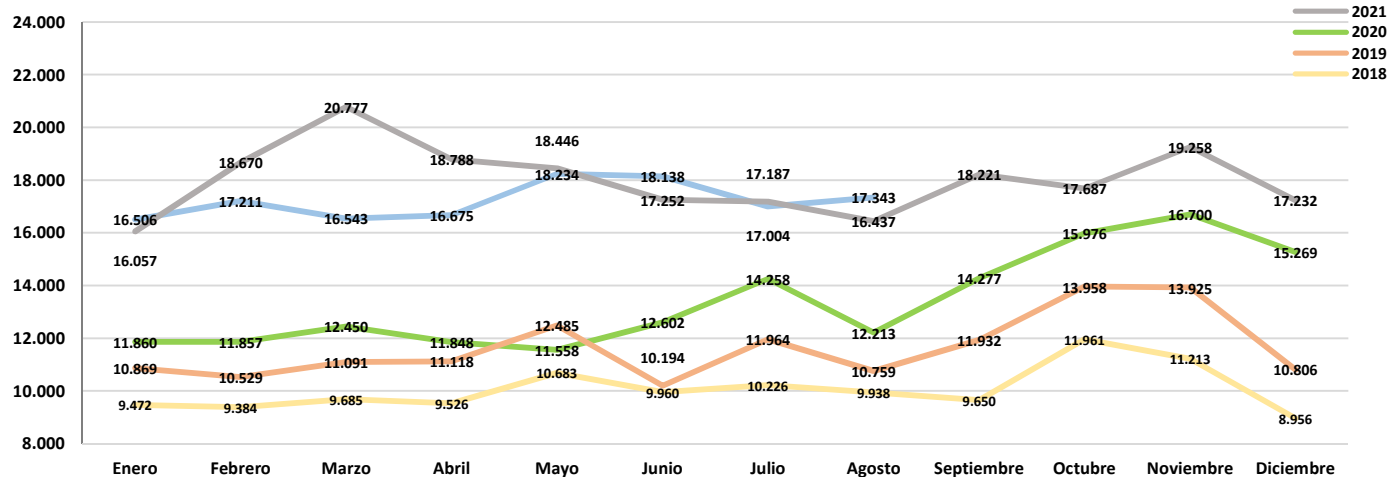
MESES	Mes a mes			Acumulados al mes		
	2022	2021	22/21 (Δ%)	Σ2022	ΧΣmes (19-21)	Σ22/ΧΣ (19-21) (Δ%)
Enero	16.506	16.057	2,8%	16.506	12.929	27,7%
Febrero	17.211	18.670	-7,8%	33.717	26.614	26,7%
Marzo	16.543	20.777	-20,4%	50.260	41.387	21,4%
Abril	16.675	18.788	-11,2%	66.935	55.305	21,0%
Mayo	18.234	18.446	-1,1%	85.169	69.468	22,6%
Junio	18.138	17.252	5,1%	103.307	82.817	24,7%
Julio	17.004	17.187	-1,1%	120.311	97.287	23,7%
Agosto	17.343	16.437	5,5%	137.654	110.423	24,7%
Septiembre						
Octubre						
Noviembre						
Diciembre						
TOTAL	137.654	143.614	-4,2%	137.654	110.423	24,7%

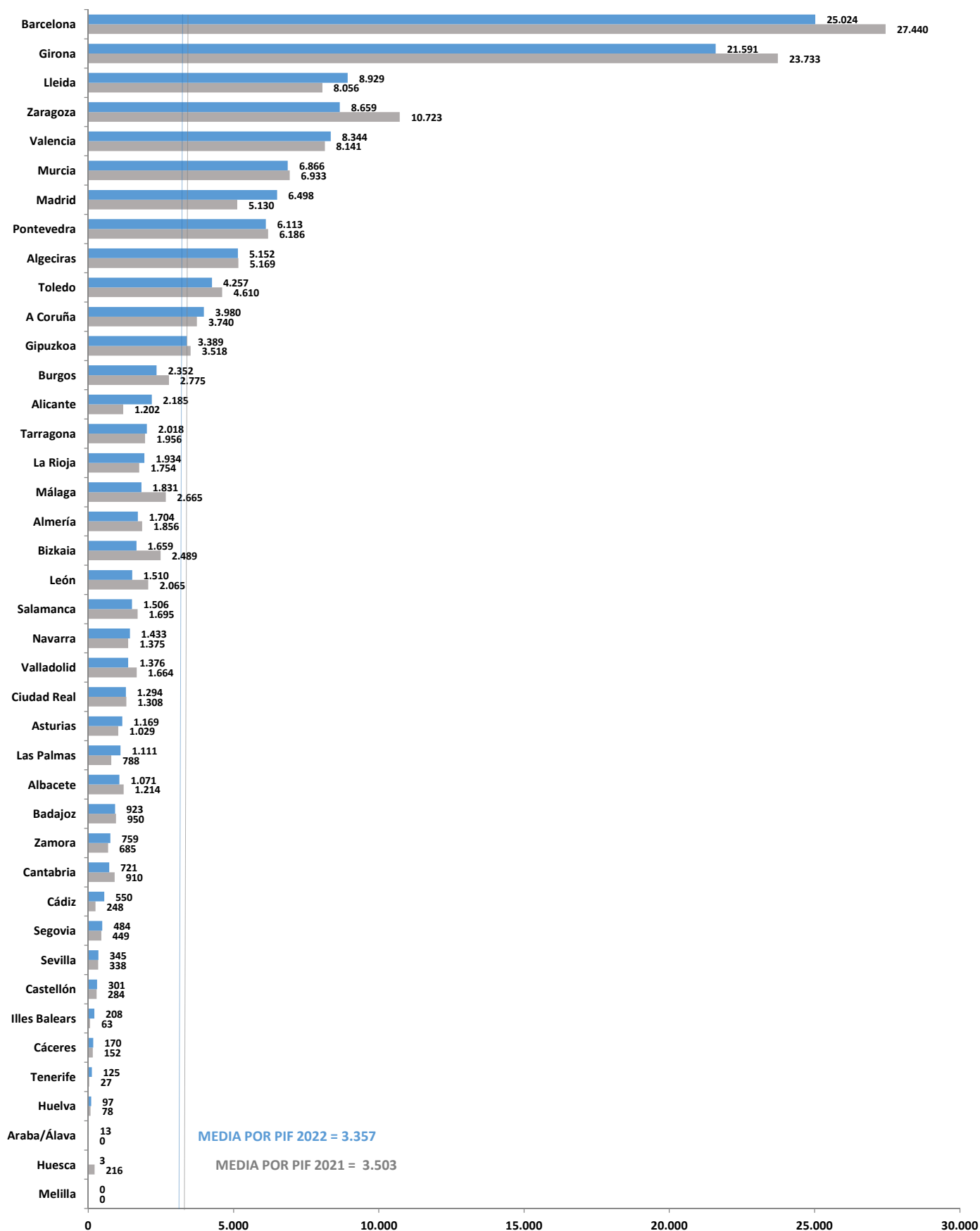
* Datos consolidados de certificados de 2021.

RANKING DE PAÍSES POR NÚMERO DE CERTIFICADOS (Acumulado anual)



EVOLUCIÓN DE CERTIFICADOS DE EXPORTACIÓN (2018 - 2022)



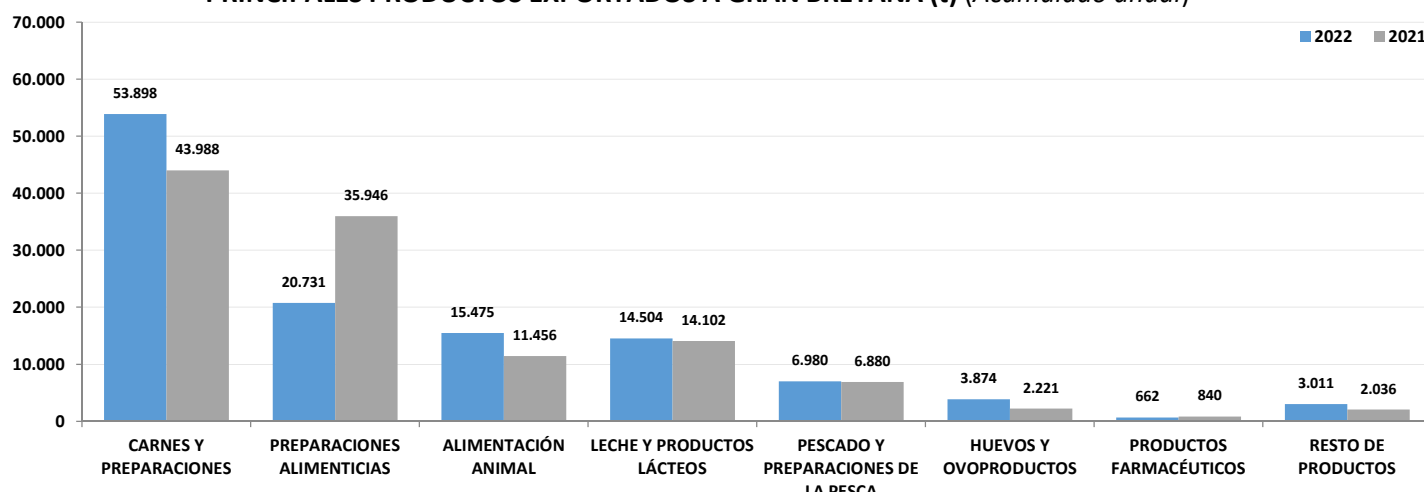
Evolución de las unidades certificadoras para exportación (*Acumulado anual*)

PRODUCTOS (toneladas)	Exportación en agosto					Exportación anual acumulada				
	2022		2021		Δ%(3)	2022		2021		Δ%(3)
	t	% (1)	t	% (2)		t	% (1)	t	% (2)	
ALIMENTACIÓN ANIMAL	2.277	16%	1.602	8,4%	42%	15.500	13%	11.602	10%	34%
<i>Alimentación animal (origen animal)</i>	353	2,5%	384	2,0%	-7,9%	3.382	2,8%	3.532	3,0%	-4,2%
<i>Alimentación animales de compañía</i>	1.029	7,4%	683	3,6%	51%	7.854	6,6%	5.367	4,5%	46%
<i>Alimentación animal (origen vegetal)(*)</i>	74	0,5%	31	0,2%	138%	207	0,2%	91	0,1%	126%
<i>- Paja y forraje</i>	6	0,0%	0	0,0%	-	25	0,0%	146	0,1%	-83%
<i>Alimentación animal (otro origen)</i>	814	5,9%	505	2,6%	61%	4.032	3,4%	2.465	2,1%	64%
<i>Alimentación animal (origen indeterminado)</i>	0	0,0%	0	0,0%	-	0	0,0%	0	0,0%	-
CARNES Y PREPARACIONES	6.757	49%	7.057	37%	-4,2%	53.898	45%	43.988	37%	23%
<i>Carnes y preparaciones de porcino</i>	3.898	28%	3.340	17%	17%	33.546	28%	21.131	18%	59%
<i>Carnes y preparaciones de vacuno</i>	161	1,2%	220	1,2%	-27%	1.392	1,2%	1.645	1,4%	-15%
<i>Carnes y preparaciones de ovino y caprino</i>	108	0,8%	234	1,2%	-54%	988	0,8%	1.256	1,1%	-21%
<i>Carnes y preparaciones de aves</i>	1.312	9,5%	2.063	11%	-36%	7.808	6,6%	9.358	7,9%	-17%
<i>Otras carnes y preparaciones</i>	1.278	9,2%	1.199	6,3%	6,6%	10.164	8,5%	10.597	8,9%	-4,1%
PESCADO Y PREPARACIONES DE LA PESCA	996	7,2%	1.097	5,7%	-9,1%	6.980	5,9%	6.880	5,8%	1,4%
<i>Pescados y sus preparaciones</i>	796	5,7%	806	4,2%	-1,3%	4.867	4,1%	5.202	4,4%	-6,4%
<i>Moluscos y sus preparaciones</i>	136	1,0%	234	1,2%	-42%	1.665	1,4%	1.274	1,1%	31%
<i>Crustáceos y sus preparaciones</i>	64	0,5%	56	0,3%	15%	439	0,4%	398	0,3%	10%
<i>Otros (invertebrados, caviar y sucedáneos)</i>	0	0,0%	1	0,0%	-35%	8	0,0%	7	0,0%	17%
GRASAS	25	0,2%	0	0,0%	-	293	0,2%	97	0,1%	201%
<i>Grasas de cerdo (manteca)</i>	0	0,0%	0	0,0%	-	0	0,0%	0	0,0%	-
<i>Otras grasas</i>	25	0,2%	0	0,0%	-	293	0,2%	97	0,1%	201%
LECHE Y PRODUCTOS LÁCTEOS	1.342	10%	4.669	24%	-71%	14.504	12%	14.102	12%	2,9%
<i>Leche</i>	216	1,6%	507	2,7%	-57%	1.946	1,6%	2.910	2,4%	-33%
<i>Quesos y requesón</i>	379	2,7%	3.001	16%	-87%	3.067	2,6%	5.012	4,2%	-39%
<i>Otros productos lácteos</i>	748	5,4%	1.160	6,1%	-36%	9.490	8,0%	6.179	5,2%	54%
HUEVOS Y OVOPRODUCTOS	362	2,6%	345	1,8%	4,9%	3.874	3,3%	2.221	1,9%	74%
<i>Huevos</i>	362	2,6%	301	1,6%	20%	3.842	3,2%	1.864	1,6%	106%
<i>Ovoproductos</i>	0	0,0%	44	0,2%	-	32	0,0%	357	0,3%	-91%
PRODUCTOS DE LA APICULTURA	45	0,3%	53	0,3%	-15%	586	0,5%	513	0,4%	14%
LANAS, PIELS Y CUEROS	24	0,2%	0	0,0%	-	390	0,3%	232	0,2%	68%
<i>Piel y cueros</i>	0	0,0%	0	0,0%	-	1	0,0%	1	0,0%	-2,3%
<i>Lanas</i>	24	0,2%	0	0,0%	-	389	0,3%	230	0,2%	69%
PRODUCTOS FARMACÉUTICOS	39	0,3%	120	0,6%	-67%	662	0,6%	840	0,7%	-21%
ALBUMINOIDEAS, GELATINAS, PEPTONAS	1	0,0%	90	0,5%	-99%	195	0,2%	431	0,4%	-55%
PREPARACIONES ALIMENTICIAS	1.943	14%	4.006	21%	-51%	20.731	17%	35.946	30%	-42%
<i>De cereales, harina, almidón, fécula, leche</i>	731	5,3%	549	2,9%	33%	6.010	5,0%	4.558	3,8%	32%
<i>De hortalizas, frutas y otros frutos</i>	479	3,5%	332	1,7%	44%	3.002	2,5%	2.717	2,3%	10%
<i>Para sopas, potajes y caldos</i>	111	0,8%	136	0,7%	-19%	1.109	0,9%	1.081	0,9%	2,5%
<i>Otras preparaciones alimenticias</i>	623	4,5%	2.988	16%	-79%	10.610	8,9%	27.590	23%	-62%
ABONOS	1	0,0%	3	0,0%	-60%	233	0,2%	89	0,1%	161%
PRODUCTOS QUÍMICOS ORGÁNICOS	0	0,0%	0	0,0%	-	0	0,0%	109	0,1%	-100%
PRODUCTOS DE INDUSTRIAS QUÍMICAS	0	0,0%	0	0,0%	5900%	1	0,0%	10	0,0%	-93%
RESTO DE PRODUCTOS	62	0,4%	81	0,4%	-23%	1.288	1,1%	530	0,4%	143%
TOTAL	13.875	100%	19.122	100%	-27%	119.135	100%	117.589	99%	1,3%

(1) =% mes del informe o acumulado del año actual/TOTAL. (2) =% mes del informe o acumulado del año anterior/TOTAL. (3) = incremento mensual o del acumulado anual.

(*) No incluye ni paja ni forraje por su importancia y al estar especificado aparte.

PRINCIPALES PRODUCTOS EXPORTADOS A GRAN BRETAÑA (t) (Acumulado anual)*



(*) El dato de Alimentación Animal no incluye ni la paja ni el forraje.

Exportación de animales vivos a Gran Bretaña

ANIMALES VIVOS (unidades)	Exportación en agosto			Exportación anual acumulada		
	2022	2021	Δ%(1)	2022	2021	Δ%(1)
BOVINO	0	0	-	0	0	-
OVINO	0	0	-	0	0	-
CAPRINO	0	0	-	0	0	-
ÉQUIDOS	263	187	41%	1.107	243	356%
PORCINO	0	0	-	0	0	-
AVES	241.425	116.656	107%	262.163	116.705	125%
<i>Gallus domesticus</i>	6.000	4.000	50%	6.000	4.000	50%
<i>Palomas</i>	0	0	-	0	0	-
<i>Otras especies</i>	235.425	112.656	109%	256.163	112.705	127%
PECES	0	0	-	0	0	-
INSECTOS (nº certificados)	0	0	-	41	6	583%
<i>Abejorros (colmenas)</i>	0	0	-	17.894	0	-
<i>Insectos lucha biológica (certificados)</i>	0	0	-	21	6	250%
OTROS ANIMALES	2	89	-98%	952	7.096	-87%

ANIMALES DE COMPAÑÍA (unidades)	Exportación en agosto			Exportación anual acumulada		
	2022	2021*	Δ%(1)	2022	2021*	Δ%(1)
<i>Perros</i>	307	250	23%	3.073	3.192	-3,7%
<i>Gatos</i>	21	46	-54%	206	176	17%
<i>Otros</i>	0	0	-	0	0	-
TOTAL	328	296	11%	3.279	3.368	-2,6%

* Progresiva incorporación a Cexgan de la gestión de los animales de compañía a lo largo del 2021.

Exportación de genética a Gran Bretaña

GENÉTICA (unidades)	Exportación en agosto			Exportación anual acumulada		
	2022	2021	Δ%(1)	2022	2021	Δ%(1)
<i>Aves vivas selección-multiplicación</i>	0	0	-	7.040	112.016	-94%
<i>Huevos fecundados para incubación</i>	0	7.920	-	1.291.700	2.445.890	-47%
<i>Semen de bovino</i>	0	9.895	-	30.610	36.744	-17%
<i>Semen de otros mamíferos</i>	0	0	-	46	112	-59%
<i>Óvulos y embriones de mamíferos</i>	0	0	-	0	0	-
<i>Huevas de trucha</i>	0	0	-	288.000	0	-

(1) =% mes del informe o acumulado del año actual/mes del informe o acumulado del año pasado.

A partir de enero de 2019, los Informes de Exportación Animal se elaboran utilizando nuevos criterios en la clasificación de los productos exportados en los diferentes epígrafes. Por este motivo las cifras no son directamente comparables con las incluidas en los informes publicados en la web del MAPA hasta diciembre de 2018. A continuación se especifican las partidas arancelarias incluidas en el cálculo de las cantidades exportadas para cada epígrafe. Los códigos que aparecen subrayados se utilizan en dos epígrafes dependiendo del uso final al que se destine el producto (determinado a partir del tipo de certificado de exportación utilizado).

ALIMENTACIÓN ANIMAL:

Alimentación animal (origen animal): 0206299900 80, 02.07.14.70, 02.07.14.99, 0302431000 80, 0302440010 80, 0302990020 80, 0303311000 80, 0303541010 80, 0303599000 80, 0303893990 80, 0303899090 80, 0304599015 80, 0404100200 80, 0404101200 80, 0404102600 80, 0504000090 80, 05.05.90, 0506100000 80, 0511911000 80, 05.11.99.10, 0511998590 80, 15.01, 15.02, 15.03, 15.04, 15.06, 15.16.10, 23.01.10, 23.01.20, 2309901021 80, 2309901039 80, 2309901081 80, 2309901099 80, 2309903390 80, 2309903590 80, 2309903990 80, 2309904390 80, 2309904990 80, 2309905390 80, 2309905990 80, 2309907090 80, 35.01, 35.02, 35.03, 35.04

Alimentación animal (origen vegetal) sin incluir paja y forraje: 07, 10, 11, 12.01, 12.02, 12.03, 12.04, 12.05, 12.06, 12.07, 12.08, 12.10, 12.12.21, 12.12.29, 12.12.91, 12.12.92, 12.12.93, 12.12.94, 12.12.99.41, 12.12.99.49, 12.12.99.95.90.80, 15.07, 15.08, 15.09, 15.10, 15.11, 15.12, 15.13, 15.14, 15.15, 15.16.20, 15.18.00.10, 15.18.00.31, 15.18.00.39, 23.02, 23.03, 23.04, 23.05, 23.06, 23.07, 23.08, 2309902000 80, 2309903114 80, 2309903119 80, 2309903130 80, 2309903187 80, 2309903188 80, 2309904120 80, 2309904149 80, 2309904159 80, 2309904189 80, 2309905190 80, 2309909190 80, 35.05

Paja y forraje: 12.13, 12.14

Alimentación animal (otro origen): 15.18.00.91, 15.18.00.95, 15.18.00.99, 2102101010 80, 2102109010 80, 2102201110 80, 2102201910 80, 2102209000 80, 2309909639 80, 2309909695 80, 25, 28, 29, 32, 33.02, 38.04, 38.05, 38.06, 38.07, 38.23, 38.24

Alimentación animales de compañía (perros y gatos): 23.09.10, 2309901031 80, 2309901091 80, 2309903111 80, 2309903117 80, 2309903181 80, 2309903310 80, 2309903510 80, 2309903910 80, 2309904141 80, 2309904151 80, 2309904181 80, 2309904310 80, 2309904910 80, 2309905110 80, 2309905310 80, 2309905910 80, 2309907010 80, 2309909110 80, 2309909631 80, 2309909691 80

CARNES Y PREPARACIONES:

Carnes y preparaciones de porcino: 02.03, 02.06.30, 02.06.41, 02.06.49, 02.09.10, 02.10.11, 02.10.12, 02.10.19, 02.10.99.41, 02.10.99.49, 16.02.41, 16.02.42, 16.02.49, 16.02.90.51

Carnes y preparaciones de vacuno: 02.01, 02.02, 02.06.10.95, 02.06.10.98, 02.06.21, 02.06.22, 02.06.29.91, 02.06.29.99, 02.10.20, 02.10.99.51, 02.10.99.59, 16.02.50, 16.02.90.61, 16.02.90.69

Carnes y preparaciones de ovino y caprino: 02.04, 02.06.80.99, 02.06.90.99, 02.10.99.21, 02.10.99.29, 02.10.99.85.10.80, 16.02.90.91, 16.02.90.95

Carnes y preparaciones de aves: 02.07, 02.09.90, 02.08.90.10, 02.10.99.71, 02.10.99.79, 0210993910 80, 16.02.20.10, 16.02.31, 16.02.32, 16.02.39 (el TARIC 02.07.14.70 y 02.07.14.99 están duplicados).

Otras carnes y preparaciones: 02.05, 02.06.80.91, 02.06.90.91, 02.08, 02.10.91, 02.10.92, 02.10.93, 02.10.99.10, 02.10.99.31, 02.10.99.90, 0210998590 80, 0210993990 80, 16.01, 16.02.10, 16.02.20.90, 16.02.90.10, 16.02.90.31, 16.02.90.99, 0504000010 80, 39.17.10, 0504000090 80, 23.01.10

PESCADO Y PREPARACIONES DE LA PESCA:

Pescados y sus preparaciones: 03.02, 03.03, 03.04, 03.05, 16.04.11, 16.04.12, 16.04.13, 16.04.13, 16.04.14, 16.04.15, 16.04.16, 16.04.17, 16.04.18, 16.04.19, 16.04.20

Moluscos y sus preparaciones: 03.07, 16.05.51, 16.05.52, 16.05.53, 16.05.54, 16.05.55, 16.05.56, 16.05.57, 16.05.58, 16.05.59

Crustáceos y sus preparaciones: 03.06, 16.05.10, 16.05.21, 16.05.29, 16.05.30, 16.05.40

Otros (resto de invertebrados, caviar y sus sucedáneos): 03.08, 03.09, 16.04.31, 16.04.32, 16.05.61, 16.05.62, 16.05.63, 16.05.69

GRASAS:

Grasas de cerdo (manteca): 15.01.10, 15.01.20

Otras grasas: 15.01.90, 15.02, 15.03, 15.04, 15.05, 15.06, 15.16.10, 15.17, 15.18, 15.21.10, 1521901000 80, 1521909100 80, 1521909900 80, 15.22

LECHE Y PRODUCTOS LÁCTEOS:

Leche: 04.01, 04.02

Quesos y requesón: 04.06

Otros productos lácteos: 04.03, 04.04, 04.05

HUEVOS Y OVOPRODUCTOS:

Huevos: 04.07.21, 04.07.29, 04.07.90

Ovoproductos: 04.08

PRODUCTOS DE LA APICULTURA: 04.09, 1212999510 80, 1521909100 10

LANAS, PIELES Y CUEROS:

Piel y cueros: 41, 42, 43.01, 43.02, 43.03

Lanas: 51

PRODUCTOS FARMACÉUTICOS: 30.01, 30.02, 30.03, 30.04, 30.06

ALBUMINOIDEAS, GELATINAS, PEPTONAS: 35.01, 35.02, 35.03, 35.04, 35.05, 35.06, 35.07

PREPARACIONES ALIMENTICIAS:

De cereales, harina, almidón, fécula, leche: 19.01, 19.02, 19.04, 19.05

De hortalizas, frutas y otros frutos: 20.01, 20.02, 20.03, 20.04, 20.05, 20.06, 20.07, 20.08, 20.09

Para sopas, potajes y caldos: 21.04

Otras preparaciones alimenticias: 21.01, 2102101090 80, 2102103100 80, 2102103900 80, 2102109090 80, 2102201190 80, 2102201990 80, 2102209000 80, 2102300000 80, 21.03, 21.05, 21.06

ABONOS: 31

PRODUCTOS QUÍMICOS ORGÁNICOS: 29.36, 29.37, 29.40, 29.41, Resto del capítulo 29

PRODUCTOS DE INDUSTRIAS QUÍMICAS: 38.08, 38.21, 38.22

RESTO DE PRODUCTOS:

02.06.10.10, 02.06.29.10, 02.06.80.10, 02.06.90.10, 04.10, 05.02, 05.05.10, 05.05.90, 05.06, 05.07, 05.08, 05.10, 0511911000 80, 0511919000 80, 05.11.99.10, 05.11.99.31, 05.11.99.39, 0511998590 80, 13.01, 13.02, 16.03, 17.02, 17.04, 18, 22.02, 22.08, 28, 32, 33.01, 33.02, 33.04, 33.07, 34, 39.13, 50.01, 50.02, 50.03, 50.04, 50.05, 50.06, 50.07, 67, 71.01, 95.07, 95.08, 96.01, 96.02, 97.05, 99

ANIMALES VIVOS:

Bovino: 01.02

Ovino: 01.04.10

Caprino: 01.04.20

Équidos: 01.01

Porcino: 01.03

Aves:

▪ Gallus domesticus: 01.05.94

▪ Palomas: 01.06.39.10

▪ Otras especies: 01.05.99, 01.06.31, 01.06.32, 01.06.33, 01.06.39.80

Peces: 03.01.91, 03.01.11, 03.01.19, 03.01.92, 03.01.93, 03.01.94, 03.01.95, 03.01.99

Insectos: 01.06.41, 01.06.49 (abejorros e insectos de lucha biológica se contabilizan por tipo de certificado).

Otros animales: 01.06.11, 01.06.12, 01.06.13, 01.06.14, 01.06.19, 01.06.20, 01.06.90

GENÉTICA:

Aves vivas selección-multiplicación: 01.05.11, 01.05.12, 01.05.13, 01.05.14, 01.05.15

Huevos fecundados para incubación: 04.07.11, 04.07.19

Semen de bovino: 05.11.10.00

Semen de otros mamíferos: 0511998510 80

Óvulos y embriones de mamíferos: 0511998520 80

Huevas de truchas: 0511919000 80