



Afiliación y Paro Registrado en el Sector Primario - MAYO 2018 -

Datos publicados por el Ministerio de Empleo y Seguridad Social el 4 de junio de 2018

TOTAL DE LA ECONOMÍA. El número medio de **afiliados a la Seguridad Social** en mayo de 2018 fue de 18.915.66 ocupados, habiendo aumentado en 237.207 personas (+1,3%) respecto al mes anterior y en 570.254 personas (+3,1%) respecto al mismo mes de 2017. El número de **parados registrados** en las oficinas del Servicio Público de Empleo Estatal –SEPE– en el último día del mes de mayo de 2018 fue de 3.252.130 personas, habiendo disminuido en 83.738 personas (-2,5%) respecto al mes anterior y en 208.998 personas (-6,0%) respecto a 2017.

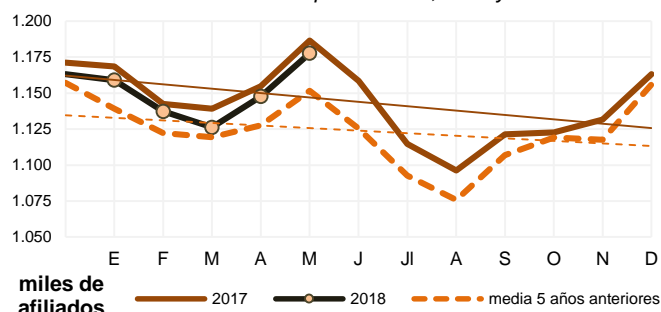
SECTOR PRIMARIO: Agricultura, ganadería, silvicultura, pesca y acuicultura

1. AFILIACIÓN A LA SEGURIDAD SOCIAL

La afiliación aumenta en 29.979 ocupados en mayo, pero es un 0,7% inferior al número de afiliados en mayo de 2017.

El número medio de **afiliados** pertenecientes al sector primario en mayo de 2018 es de **1.177.677 ocupados**, superando la afiliación media de los 5 años anteriores y quedando ligeramente por debajo del dato de afiliación del mes de mayo de 2017.

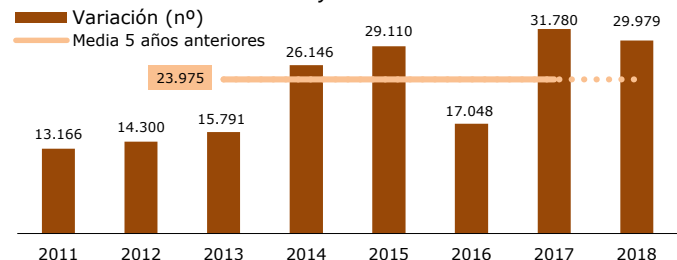
Gráfico 1. Evolución afiliados ocupados. 2018, 2017 y media 2013-2017



Evolución respecto al mes anterior

La afiliación ha aumentado en 29.979 afiliados, un 2,6%. La afiliación suele crecer siempre en mayo, siendo el aumento de este año superior a la media de los incrementos que se han producido en los 5 años anteriores (desde 2013 a 2017).

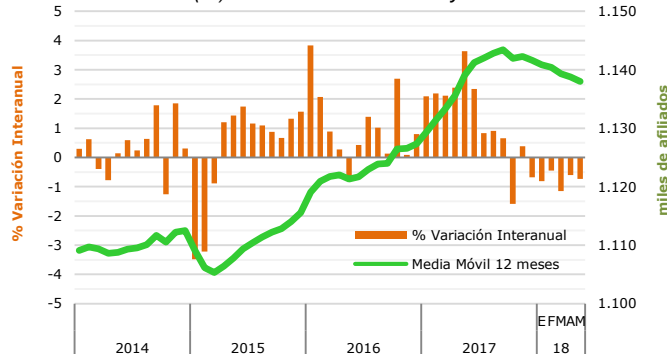
Gráfico 2. Diferencia en el número de afiliados respecto al mes anterior Mes de mayo de cada año



Evolución respecto al año anterior

La afiliación disminuye un 0,7% interanual, es decir, 8.768 afiliados menos. Se mantiene la tendencia descendente a medio plazo de la afiliación que comenzó en el último cuatrimestre de 2017.

Gráfico 3. Variación (%) interanual de afiliación y media móvil afiliados

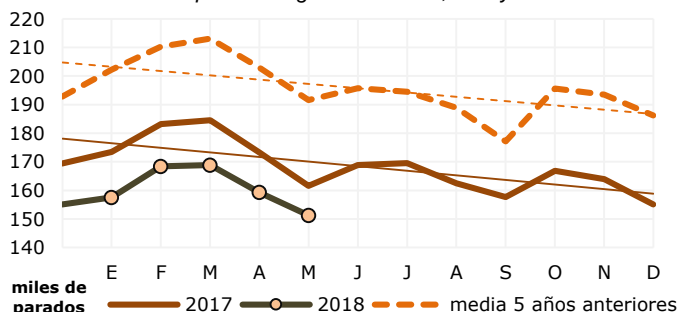


2. PARO REGISTRADO EN EL SEPE

El paro registrado disminuye en 8.032 personas y se sitúa un 6,4% por debajo del número de parados de mayo de 2017.

El número de **parados registrados** en el sector primario en mayo de 2018 es de **151.229 personas**. Esta cifra es inferior en más de 40.000 personas con respecto a la media de parados en este mismo mes de los 5 años anteriores.

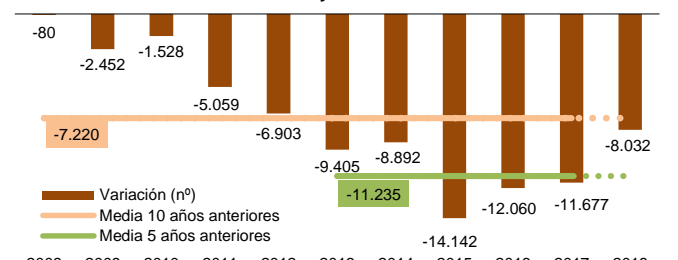
Gráfico 4. Evolución parados registrados. 2018, 2017 y media 2013-2017



Evolución respecto al mes anterior

El paro registrado ha disminuido en 8.032 personas en mayo, un 5,0%. El desempleo suele descender siempre en mayo. La bajada de este año es inferior a la esperada tomando como referencia la media de los 5 años anteriores.

Gráfico 5. Diferencia en el número de parados respecto al mes anterior Mes de mayo de cada año



Evolución respecto al año anterior

El paro baja un 6,4%, es decir, 10.356 desempleados menos. La evolución a corto plazo del paro registrado posee una trayectoria descendente que comenzó en 2015 y que mantiene su velocidad entre un -5% y -10% interanual.

Gráfico 6. Variación (%) interanual de parados y media móvil parados

