

# TORTUGAS CAPTURADAS ACCIDENTALMENTE: MANEJO Y PRIMERA ASISTENCIA

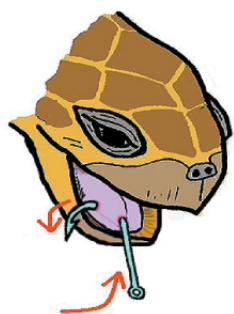


**1** CORTE EL SEDAL TAN CORTO COMO SEA POSIBLE, TAN SOLO CON ELLO LA TORTUGA TENDRÁ MUCHAS MAS OPORTUNIDADES DE SOBREVIVIR.




**2** EN CASO DE IZAR LA TORTUGA A BORDO HÁGALO CON AYUDA DE UN SALABRE: **NO ICE NUNCA POR EL SEDAL.**

**3** SI EL ANZUELO ESTÁ EXTERNO Y PUEDE VER LA CAÑA, SE PUEDE **INTENTAR EXTRAERLO**. HAGA ESTO CON MUCHO CUIDADO DE NO SER MORDIDO.



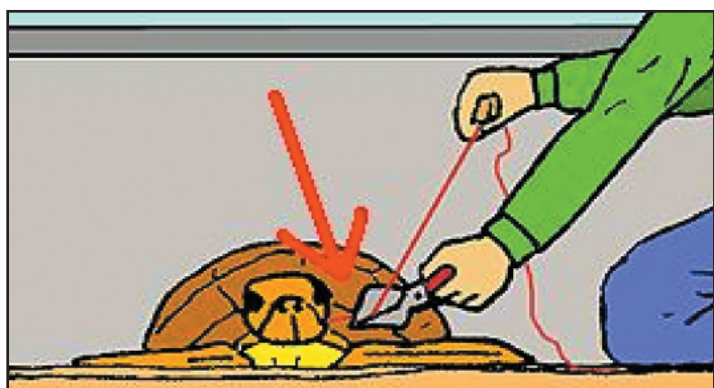
EMPUJE LA PUNTA DEL ANZUELO, HACIENDO UN NUEVO AGUJERO, HASTA QUE VEA LA PUNTA DEL ANZUELO COMPLETA.



CORTE ENTONCES EL ANZUELO JUSTO TRAS LA PUNTA, Y SAQUE EL RESTO DEL ANZUELO HACIA ATRÁS.




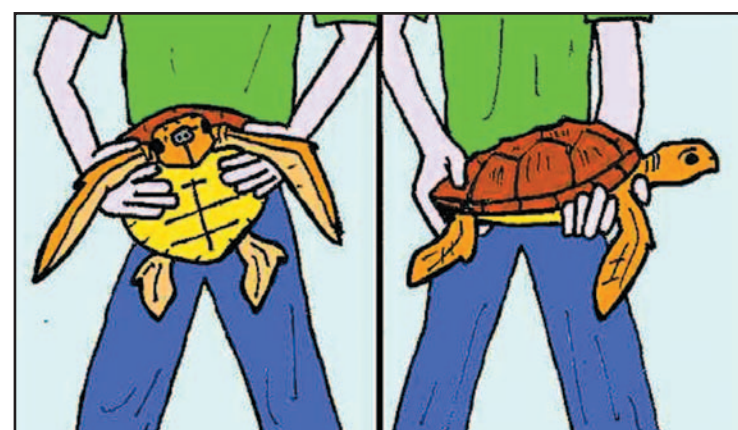
**4** SI NO SE VE EL ANZUELO, O SÓLO SE VE UNA PEQUEÑA PARTE, NO INTENTE EXTRAERLO. CORTE EL SEDAL LO MÁS CERCA POSIBLE DEL ANZUELO, CON CUIDADO DE NO SER MORDIDO.



LAS ZONAS TRAS LA LENGUA SON MUY IMPORTANTES PARA LA SUPERVIVENCIA DEL ANIMAL: **NUNCA RE-CLAVAR UN ANZUELO DETRÁS DE LA LENGUA.**

**5**

SIEMPRE SUJETAR AL ANIMAL POR DEBAJO, O POR LOS LADOS DEL CAPARAZÓN: **NUNCA POR LAS ALETAS**



SI SE OBSERVA UN ANIMAL QUE NO PUEDA SUMERGIRSE O CON HERIDAS GRAVES, EMBARCARLO Y **LLAMAR AL 112.**