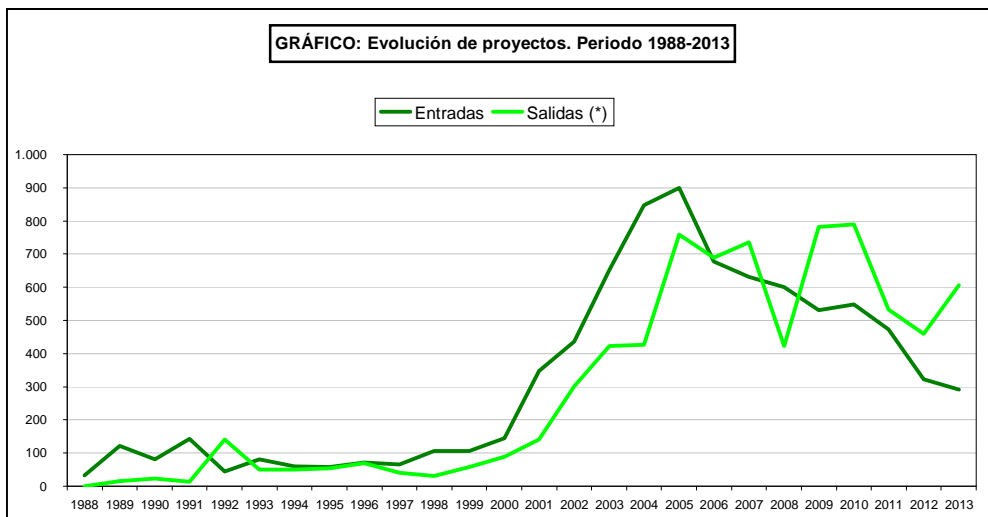


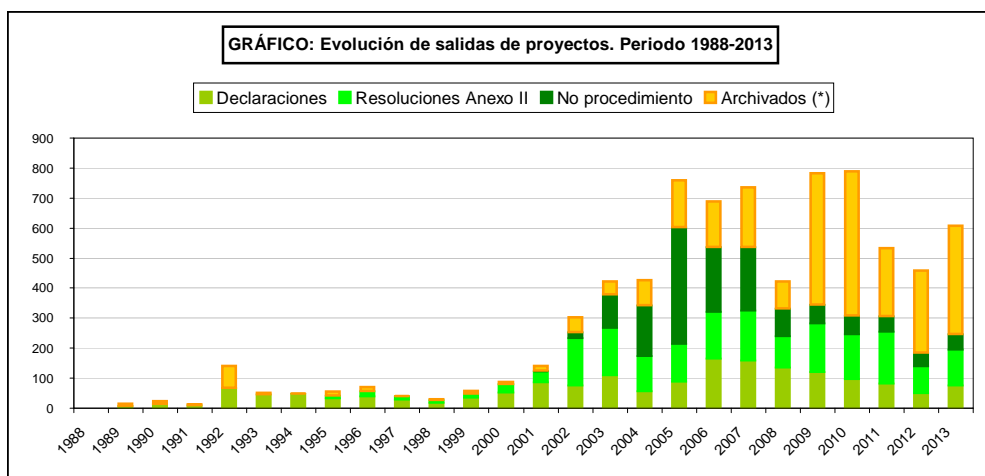
## IMPACTO AMBIENTAL

### 10.1.1.1. EVALUACIÓN AMBIENTAL DE PROYECTOS: Serie histórica del periodo 1988-2013

Año	Entradas	Salidas						No resueltos
		Resueltos				Archivados	Total Salidas	
		Declaración de impacto ambiental	Resoluciones Anexo II- Proyectos	No procedimiento	Total Resueltos			
1988	33	-	-	-	-	-	-	33
1989	122	7	-	-	7	8	15	107
1990	82	13	-	-	13	11	24	58
1991	142	9	-	-	9	4	13	129
1992	44	67	-	-	67	74	141	-97
1993	82	44	-	-	44	7	51	31
1994	59	47	-	-	47	3	50	9
1995	57	31	10	-	41	14	55	2
1996	71	38	18	-	56	14	70	1
1997	66	28	10	-	38	2	40	26
1998	106	18	8	-	26	4	30	76
1999	106	34	13	-	47	11	58	48
2000	145	52	26	-	78	10	88	57
2001	348	86	35	2	123	17	140	208
2002	436	74	158	20	252	50	302	134
2003	652	108	158	111	377	45	422	230
2004	847	56	116	170	343	84	427	420
2005	900	87	126	388	601	158	759	141
2006	677	164	155	217	537	153	690	-13
2007	631	157	167	212	536	200	736	-105
2008	601	134	104	93	331	92	423	178
2009	531	120	162	62	344	438	782	-251
2010	549	96	150	62	308	482	790	-241
2011	473	82	171	52	305	228	533	-60
2012	323	49	90	44	183	276	459	-136
2013	292	75	120	50	245	362	607	-315



RESUELTOS: D+S+NP  
 (\*) SALIDA: RESUELTOS + ARCHIVADOS  
 EN TRAMITACION: ENTRADA-SALIDA



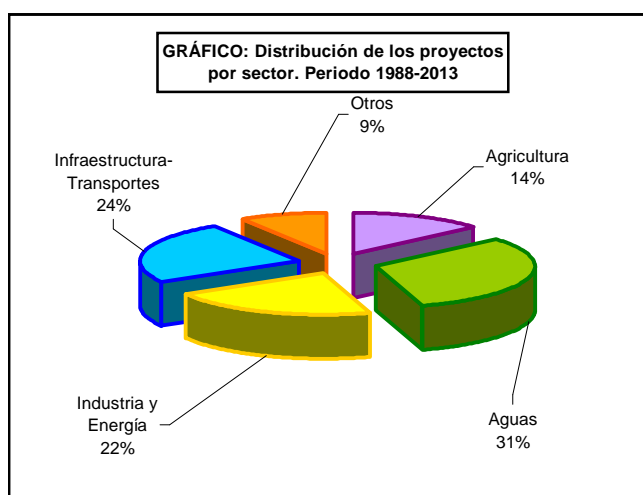
(\*) EL ARCHIVO ES EL RESULTADO DE UN PROCEDIMIENTO DE CADUCIDAD, DESISTIMIENTO, CAUSAS SOBREVENIDAS, ETC.

## IMPACTO AMBIENTAL

### 10.1.1.2.EVALUACIÓN AMBIENTAL DE PROYECTOS: Distribución por tipos de proyectos del periodo 1988-2013

Tipo de Proyecto por Sector	Número Total de proyectos
Transformaciones en Regadío	1.156
<b>Total sector Agricultura</b>	<b>1.156</b>
Extracciones de agua: Pozos, ríos	100
Balsas, depósitos de agua	103
Conectores, colectores y tuberías	226
Actuaciones en costas	392
Depuradora	273
Desaladora	60
Estación automática en cauces	6
Encauzamiento	638
Gran Presa	350
Restauración ecológica de ríos	118
Restauración hidrológica forestal	378
Trasvase	10
<b>Total sector Aguas</b>	<b>2.654</b>
Energía Maremotriz	7
Central térmica	156
Parques eólicos	173
Gaseoductos	216
Fotovoltaicos	9
Ceoductos	1
Exploracion y Explotacion de hidrocarburos	12
Aprovechamientos hidroeléctricos	417
Industria química	33
Líneas eléctricas	294
Minería	441
Actividades radioactivas	16
Residuos	12
Subestación eléctrica de transformación	26
<b>Total sector Industria y Energía</b>	<b>1.813</b>
Aeropuerto y helipuertos	413
Autopista	90
Autovía	352
Carreteras	348
Ferrocarril	390
Puertos	255
Proyectos de urbanización	13
Variante	186
<b>Total sector Infraestructura-Transportes</b>	<b>2.047</b>
Otros	746
Proyectos Transfronterizos	10
<b>Total otros</b>	<b>756</b>
<b>TOTAL</b>	<b>8.436</b>

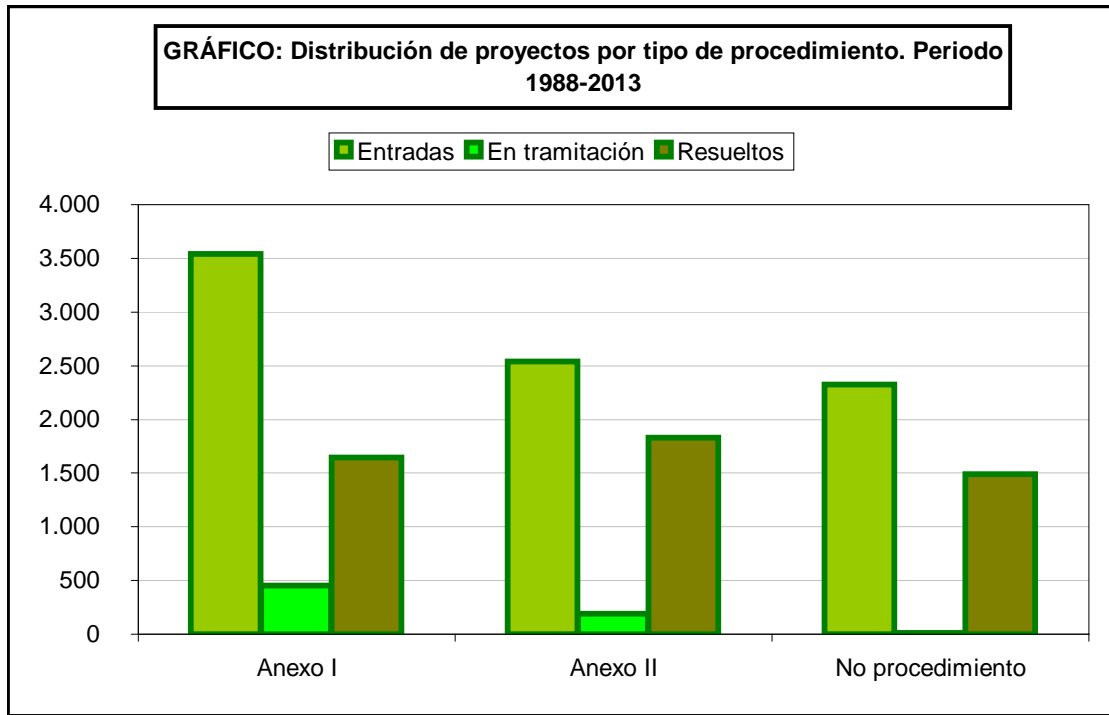
\* 11 proyectos sin asignar tipo



# IMPACTO AMBIENTAL

## 10.1.1.3. EVALUACIÓN AMBIENTAL DE PROYECTOS: Distribución por tipo de procedimiento del periodo 1988-2013

Proyectos	Tipo de procedimiento		
	Anexo I	Anexo II	No procedimiento
Entradas	3.541	2.541	2.326
En tramitación	456	192	12
Resueltos	1.647	1.831	1.490



## IMPACTO AMBIENTAL

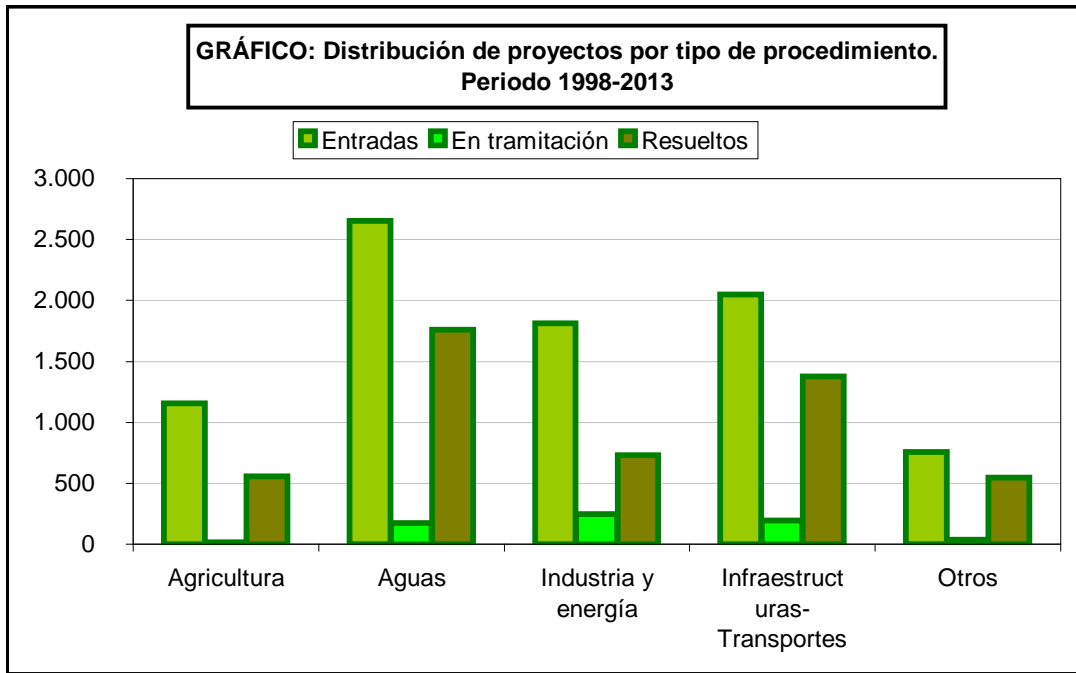
### 10.1.1.4. EVALUACIÓN AMBIENTAL DE PROYECTOS: Distribución por Comunidades Autónomas del periodo 1988-2013

Comunidad Autónoma	Entrada	En tramitación	Resuelto
Andalucía	1.644	98	994
Aragón	410	-7	240
Asturias, Principado	255	14	181
Balears, Illes	106	16	63
Canarias	169	14	102
Cantabria	229	31	123
Castilla y León	983	68	623
Castilla-La Mancha	1.083	-30	584
Cataluña	475	22	338
Ceuta	16	0	14
Comunitat Valenciana	602	61	380
Extremadura	873	3	485
Galicia	462	44	294
Madrid, Comunidad de	370	28	203
Melilla	22	1	17
Murcia, Región de	392	29	269
Navarra, Comunidad F	62	-3	39
País Vasco	130	5	87
Rioja, La	111	6	71
Sin asignar	42	3	37
<b>ESPAÑA</b>	<b>8.436</b>	<b>675</b>	<b>4.968</b>

# IMPACTO AMBIENTAL

## 10.1.1.5. EVALUACIÓN AMBIENTAL DE PROYECTOS: Distribución por sectores del periodo 1988-2013

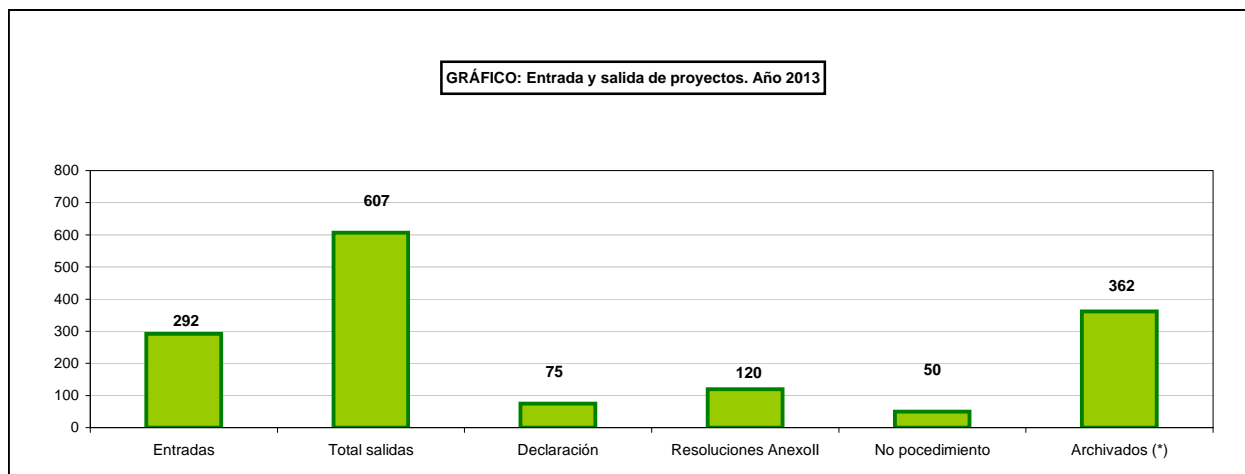
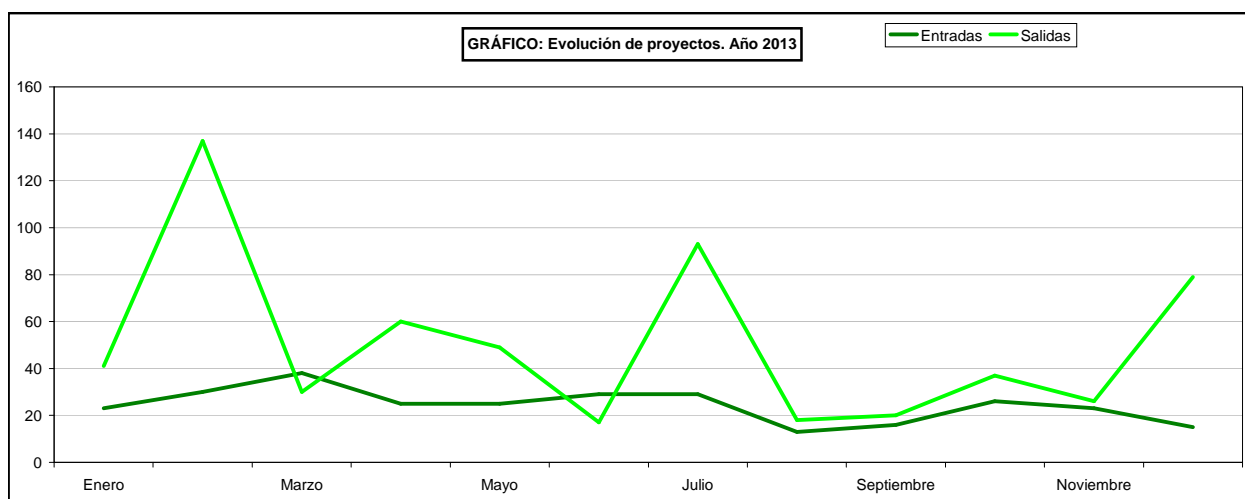
Proyectos	Sectores				
	Agricultura	Aguas	Industria y energía	Infraestructuras-Transportes	Otros
Entradas	1.156	2.654	1.812	2.047	756
En tramitación	17	171	246	195	36
Resueltos	555	1.762	729	1.374	549



## IMPACTO AMBIENTAL

### 10.1.2.1. EVALUACIÓN AMBIENTAL DE PROYECTOS: Serie histórica mensual y ejecución, 2013

Año	Entradas	Salidas							No resueltos
		Resueltos				Archivados (*)	Total Salidas		
		Declaración de impacto ambiental	Resoluciones Anexo II- Proyectos	No procedimiento	Total Resueltos				
Enero	23	10	9		19	22	41	-18	
Febrero	30	6	7	6	19	118	137	-107	
Marzo	38	7	10	2	19	11	30	8	
Abril	25	7	13	7	27	33	60	-35	
Mayo	25	4	13	8	25	24	49	-24	
Junio	29	0	7	1	8	9	17	12	
Julio	29	12	16	9	37	56	93	-64	
Agosto	13	5	10	3	18	0	18	-5	
Septiembre	16	4	3	2	9	11	20	-4	
Octubre	26	5	10	4	19	18	37	-11	
Noviembre	23	6	1	4	11	15	26	-3	
Diciembre	15	9	21	4	34	45	79	-64	
<b>TOTAL</b>	<b>292</b>	<b>75</b>	<b>120</b>	<b>50</b>	<b>245</b>	<b>362</b>	<b>607</b>	<b>-315</b>	

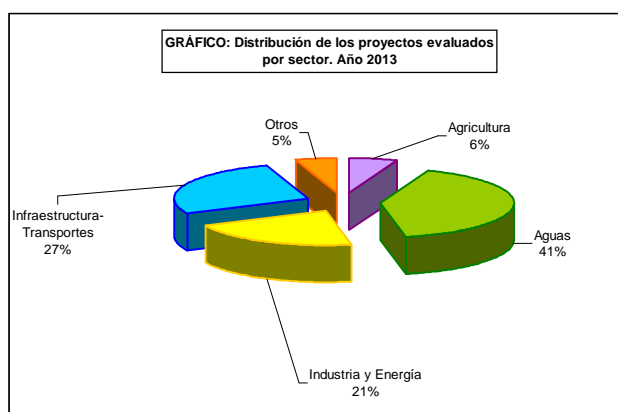
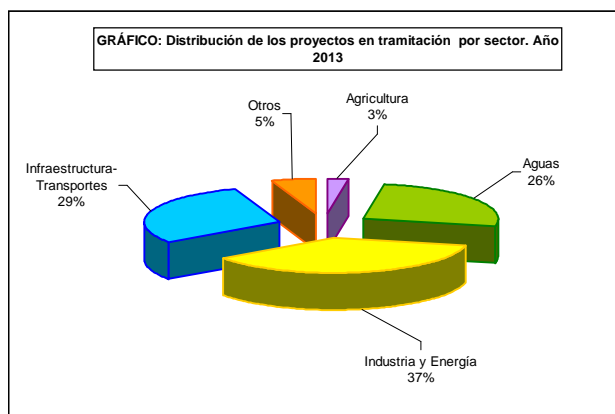


(\*) EL ARCHIVO ES EL RESULTADO DE UN PROCEDIMIENTO DE CADUCIDAD, DESISTIMIENTO, CAUSAS SOBREVENIDAS, ETC.

## IMPACTO AMBIENTAL

### 10.1.2.2. EVALUACIÓN AMBIENTAL DE PROYECTOS: Distribución por tipo de proyecto, 2013

Tipo de Proyecto	Proyectos en tramitación	Proyectos evaluados
Transformaciones en Regadío	17	14
<b>Total sector Agricultura</b>	<b>17</b>	<b>14</b>
ACTUACIONES EN COSTA	42	10
BALSAS, DEPÓSITOS DE	3	3
CONECTORES, COLECTOR	32	27
DEPURADORA	24	22
DESALADORA	0	0
ENCAUZAMIENTO	26	12
ESTACIÓN AUTOMÁTICA	0	0
EXTRACCIONES DE AGUA	8	3
GRAN PRESA	18	9
RESTAURACIÓN ECOLÓGICA	14	12
RESTAURACIÓN HIDROLÓGICA	3	3
TRASVASE	1	0
<b>Total sector Aguas</b>	<b>171</b>	<b>101</b>
ACTIVIDADES RADIOACT	2	0
APROVECHAMIENTOS HD	48	12
CEODUCTOS	1	
FOTOVOLTAICOS	9	
EXPLORACIÓN Y EXPLOTACIÓN HIDROCARBUROS	11	
CENTRAL TÉRMICA	15	4
ENERGÍA MAREOMOTRIZ	1	0
GASEODUCTOS	8	5
INDUSTRIA QUÍMICA	4	3
LÍNEAS ELÉCTRICAS	54	21
MINERÍA	41	4
PARQUES EÓLICOS	51	1
RESIDUOS	0	1
SUBESTACIÓN ELÉCTRIC	1	0
<b>Total sector Industria y Energía</b>	<b>246</b>	<b>51</b>
AEROPUERTO Y HELIPUE	70	33
AUTOPISTA	5	1
AUTOVÍA	20	5
CARRETERAS	40	5
FERROCARRIL	43	13
PROYECTOS DE URBANIZ	0	0
PUERTOS	15	8
VARIANTE	2	2
<b>Total sector Infraestructura-Transportes</b>	<b>195</b>	<b>67</b>
Otros	35	12
Proyectos Transfronterizos	1	0
<b>Total otros</b>	<b>36</b>	<b>12</b>
Sin asignar	10	0
<b>TOTAL</b>	<b>675</b>	<b>245</b>



## IMPACTO AMBIENTAL

### 10.2. EVALUACIÓN DE PLANES Y PROGRAMAS: Expedientes por sectores y estado de tramitación iniciados hasta 2013

Tipo de plan	Estado de tramitación								
	Selección Previa	Consultas doc. Ref.	Inf. Sostenibilidad	Elaboracion Memoria Amb.	Resuelto Anexo II	Resuelto Fin memoria ambient.	Resuelto No aplicable EAE	Archivado	Total general
AEROPUERTOS		1	18	1		11			31
AGRICULTURA Y PESCA					1	2		1	4
AGUAS			4	1		21		4	30
CARRETERAS						1	3		4
COSTAS							2		2
ECONOMÍA Y HACIENDA	2				16	24		1	43
ENERGÍA		1			1	3		1	6
FERROCARRILES						1			1
PATRIMONIO NACIONAL			1		1	1			3
INFRAESTRUCTURAS			4	1		2			7
TRANS. MAR. Y PUERTOS	3		4	2	4	1	17	8	39
SIN ASIGNAR								2	2
<b>TOTAL</b>	<b>5</b>	<b>2</b>	<b>31</b>	<b>5</b>	<b>23</b>	<b>67</b>	<b>22</b>	<b>17</b>	<b>172</b>

GRÁFICO: Expedientes iniciados según sector hasta 2013

