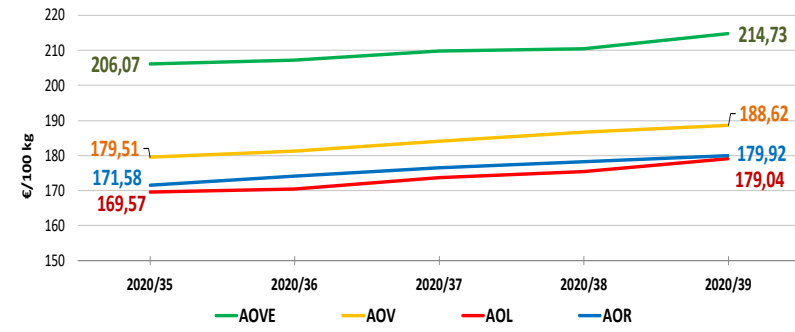


NACIONALES

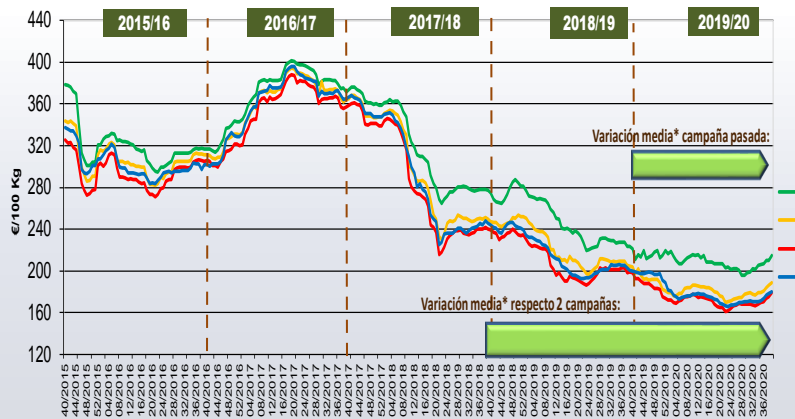
CCAA

INTERNACIONALES

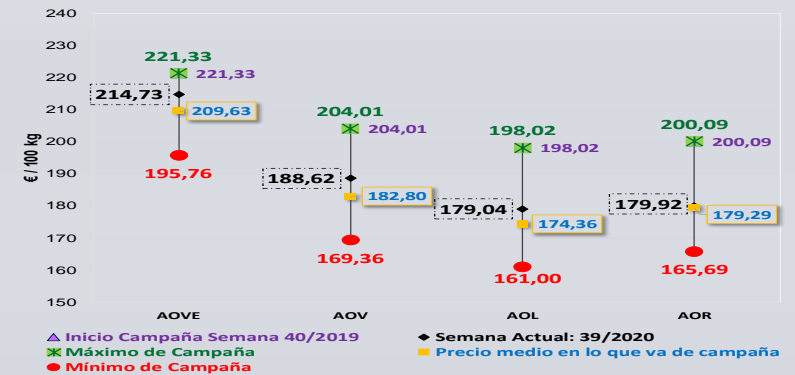
Última Semana y Últimas 5 Semanas



Semanas equivalentes Últimas Campañas



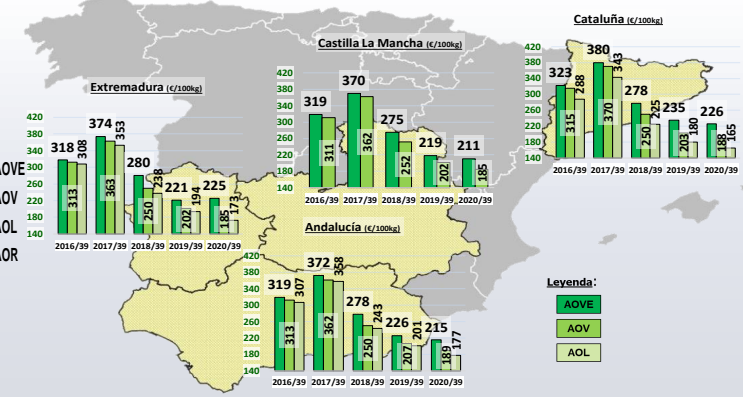
Precios Medios Campaña



Virgen Extra	Semana					vs. Semana Anterior		vs. Últimas 5 Semanas		vs. Campaña anterior	
	2020/35	2020/36	2020/37	2020/38	2020/39	€/100 kg	%	€/100 kg	%	Inicio campaña	Campaña anterior
Andalucía	205,46	207,20	210,16	211,76	215,24	3,48	1,64%	9,77	4,8%	-3,9%	-4,7%
Castilla-La Mancha	203,50	203,50	205,00	206,50	211,00	4,50	2,18%	7,50	3,7%	-2,1%	-3,4%
Cataluña	222,00	226,00	226,00	226,00	225,00	0,00	0,00%	4,00	1,8%	-3,8%	-3,8%
Extremadura	225,00	223,00	223,00	210,00	225,00	15,00	7,14%	0,00	0,0%	1,7%	1,7%
ESPAÑA	206,07	207,13	209,93	210,38	214,73	4,35	2,07%	8,66	4,20%	-3,0%	-4,0%

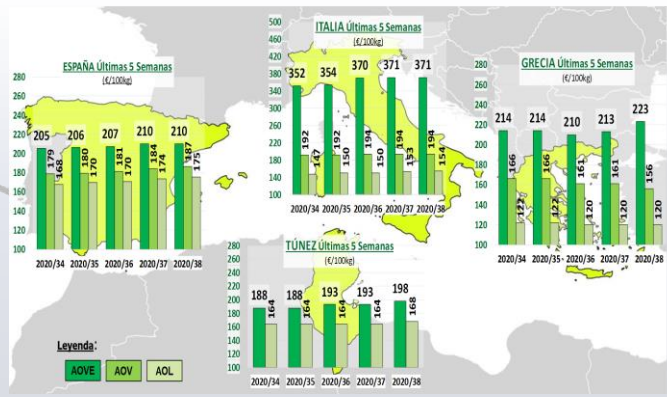
Virgen	Semana					vs. Semana Anterior		vs. Últimas 5 Semanas		vs. Campaña anterior	
	2020/35	2020/36	2020/37	2020/38	2020/39	€/100 kg	%	€/100 kg	%	Inicio campaña	Campaña anterior
Andalucía	180,32	182,12	185,41	188,13	189,50	1,37	0,73%	9,18	5,1%	-7,3%	-8,5%
Castilla-La Mancha	178,00	178,00	181,00	183,00	185,00	2,00	1,09%	7,00	3,9%	-7,0%	-8,4%
Cataluña	185,00	187,50	187,50	187,50	187,50	0,00	0,00%	2,50	1,4%	-7,4%	-7,4%
Extremadura	175,00	175,00	175,00	185,00	185,00	0,00	0,00%	10,00	5,7%	-8,3%	-8,3%
ESPAÑA	179,51	181,19	184,01	186,70	188,62	1,91	1,03%	9,10	5,07%	-7,9%	-7,9%

Lampante	Semana					vs. Semana Anterior		vs. Últimas 5 Semanas		vs. Campaña anterior	
	2020/35	2020/36	2020/37	2020/38	2020/39	€/100 kg	%	€/100 kg	%	Inicio campaña	Campaña anterior
Andalucía	169,40	170,73	173,58	175,45	177,18	1,73	0,98%	7,78	4,6%	-11,8%	-12,0%
Cataluña	157,50	160,00	165,00	165,00	165,00	0,00	0,00%	7,50	4,8%	-8,3%	-8,3%
Extremadura	162,50	162,50	162,50	172,50	172,50	0,00	0,00%	10,00	6,2%	-11,0%	-11,0%
ESPAÑA	169,57	170,40	173,76	175,45	179,04	3,59	2,04%	9,47	5,58%	-9,6%	-9,9%

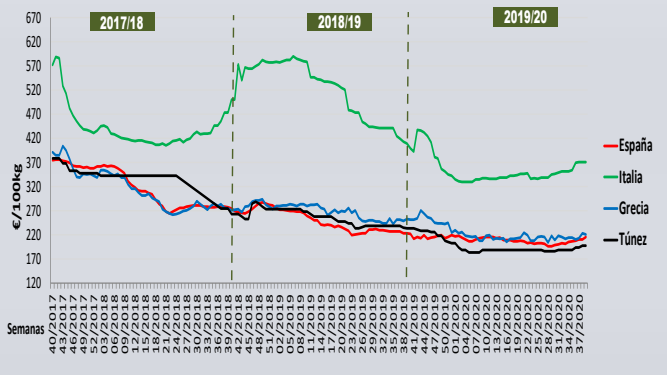


Últimos datos publicados: SEMANA 39/2020

Categoría	Semana (€/100kg)	vs. Semana Anterior	vs. Campaña anterior	vs. Inicio Campaña	vs. España
ITALIA					
AOVE	371,00	0,0%	-9,3%	-7,0%	72,8%
AOV	194,00	0,0%	-23,9%	-23,9%	2,9%
AOL	154,00	0,0%	-6,7%	-6,7%	-14,0%
AOR	190,00	0,0%	-11,6%	-10,4%	5,6%
GRECIA					
AOVE	221,00	-0,9%	-12,3%	-12,0%	2,9%
AOV	159,00	1,9%	-33,5%	-30,9%	-15,7%
AOL	120,00	0,0%	-35,8%	-35,8%	-33,0%
TÚNEZ					
AOVE	198,00	0,0%	-15,0%	-15,0%	-7,8%
AOV	168,00	0,0%	-13,8%	-13,8%	-6,1%



Semana 39/2020
(del 21 al 27 de septiembre de 2020)



Siguiente

PRECIOS NACIONALES

Precios por categoría (€/100kg). Última Semana

CATEGORIA	SEMANA		Variación vs. Semana Anterior		Variaciones vs.			
	2020/38	2020/39	€/100 kg	%	Inicio Campaña Semana 40/2019	Misma semana campaña anterior	Misma semana 2 campañas anteriores	Media de cuatro campañas anteriores
	14-20/09	21-27/09						
Aceite de oliva virgen extra	210,38	214,73	↑ 4,35	↑ 2,07%	↓ -3,0%	↓ -4,0%	↓ -22,5%	↓ -27,8%
Aceite de oliva virgen	186,70	188,62	↑ 1,91	↑ 1,03%	↓ -7,5%	↓ -7,9%	↓ -24,5%	↓ -33,3%
Aceite de oliva lampante	175,45	179,04	↑ 3,59	↑ 2,04%	↓ -9,6%	↓ -9,9%	↓ -25,5%	↓ -35,0%
Aceite de oliva refinado	178,16	179,92	↑ 1,77	↑ 0,99%	↓ -10,1%	↓ -10,2%	↓ -26,7%	↓ -35,3%
Aceite de orujo de oliva refinado	94,17	94,98	↑ 0,81	↑ 0,85%	↓ -13,4%	↓ -13,4%	↓ -41,1%	↓ -42,4%
MEDIA SIN ORUJO	187,67	190,58	↑ 2,91	↑ 1,55%	↓ -7,5%	↓ -8,0%	↓ -24,8%	↓ -32,8%

Ascenso de cotizaciones en todas las categorías de aceite de oliva



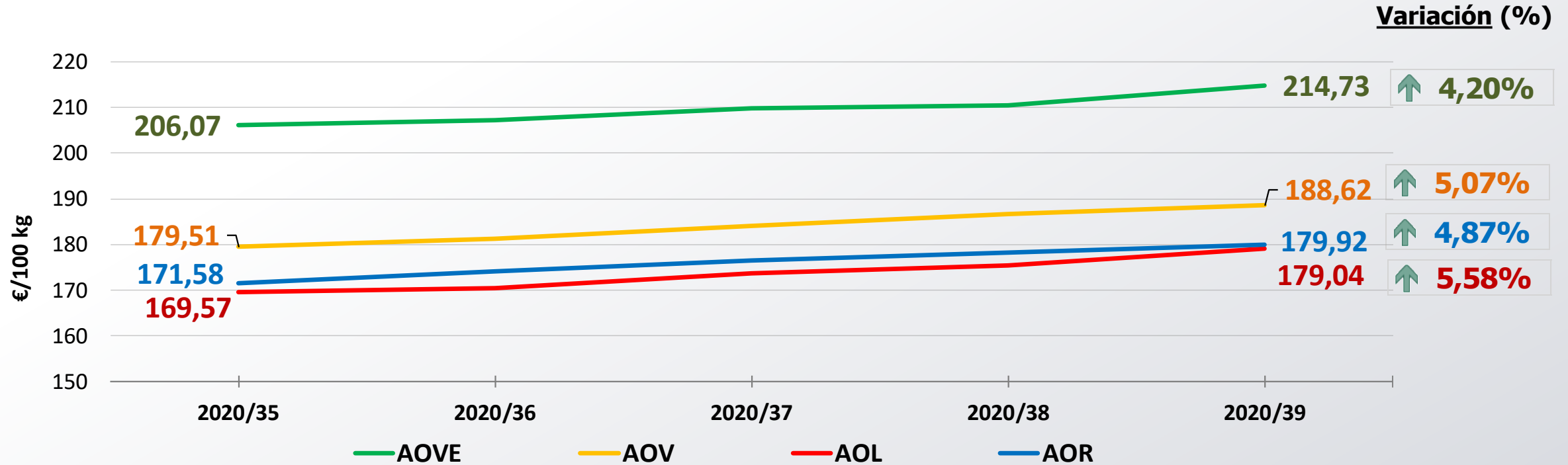
Inicio



Siguiente

PRECIOS NACIONALES

Precios por categoría (€/100kg). Últimas 5 Semanas



Continúan las cotizaciones por encima del precio marcado hace 5 semanas



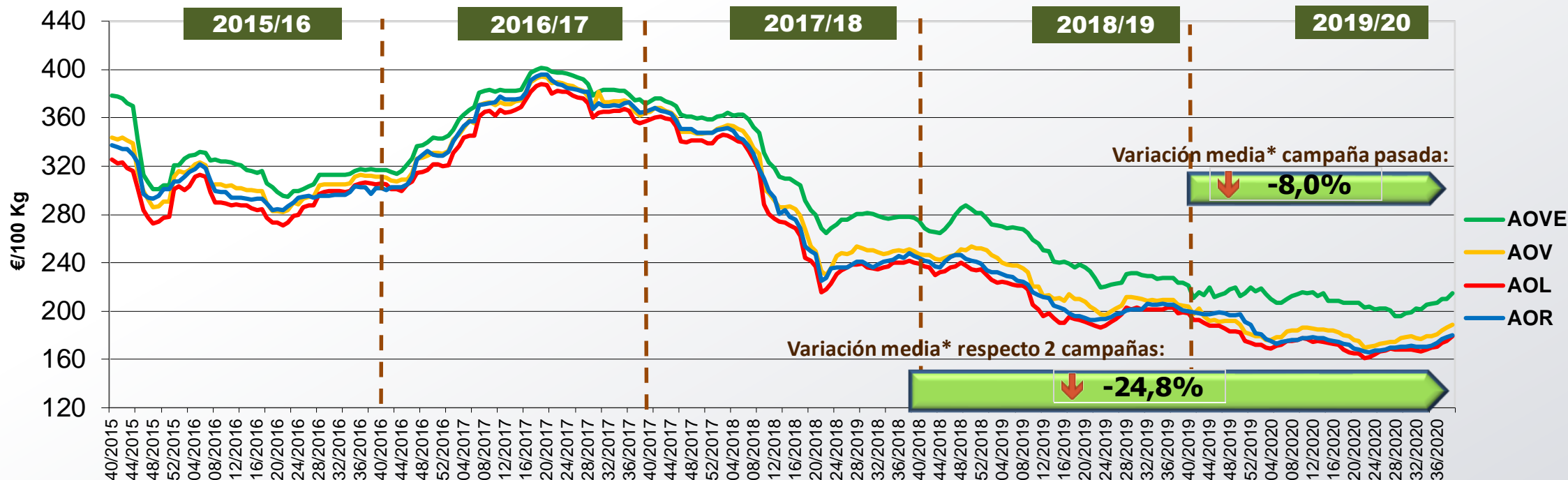
Inicio



Siguiente

PRECIOS NACIONALES

Precios por categoría (€/100kg). Últimas 5 Campañas



CATEGORÍA	Semana 39 de las últimas 5 campañas					Variación vs.	
	2016/39	2017/39	2018/39	2019/39	2020/39	Campaña Anterior	2 Campañas Anteriores
Aceite de oliva virgen extra	316,94	371,63	277,25	223,63	214,73	↓ -4,0%	↓ -22,5%
Aceite de oliva virgen	311,39	364,24	249,82	204,87	188,62	↓ -7,9%	↓ -24,5%
Aceite de oliva lampante	305,21	357,12	240,44	198,76	179,04	↓ -9,9%	↓ -25,5%
Aceite de oliva refinado	301,97	365,25	245,31	200,31	179,92	↓ -10,2%	↓ -26,7%
Aceite de orujo de oliva refinado	137,26	251,67	161,33	109,67	94,98	↓ -13,4%	↓ -41,1%
MEDIA SIN ORUJO	308,88	364,56	253,21	206,89	190,58	↓ -8,0%	↓ -24,8%



Inicio

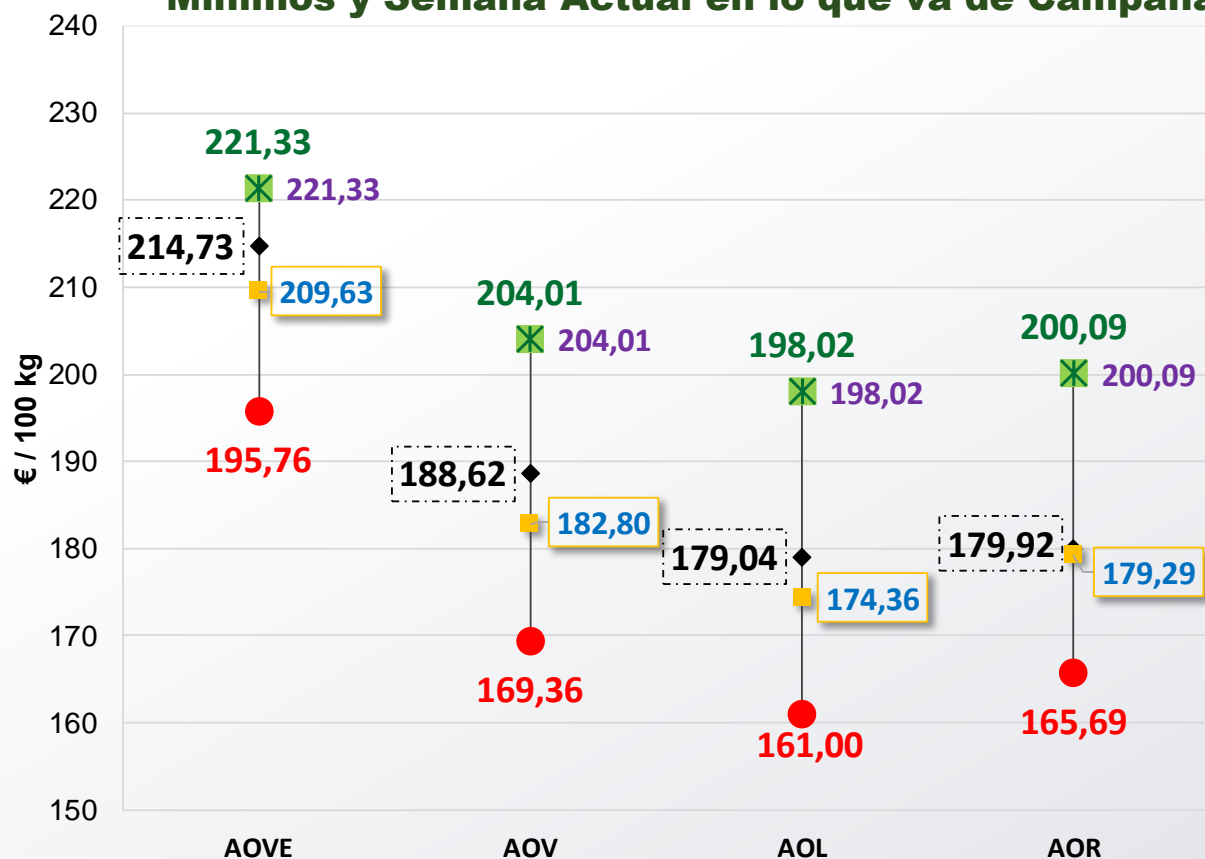


Siguiente

*Se refiere a la media de las variaciones de las diferentes categorías de aceite de oliva en la última semana respecto a 12 meses y 24 meses previos.

PRECIOS NACIONALES

Cotizaciones de Inicio de Campaña, Máximos, Medios, Mínimos y Semana Actual en lo que va de Campaña



▲ Inicio Campaña Semana 40/2019

✕ Máximo de Campaña

● Mínimo de Campaña

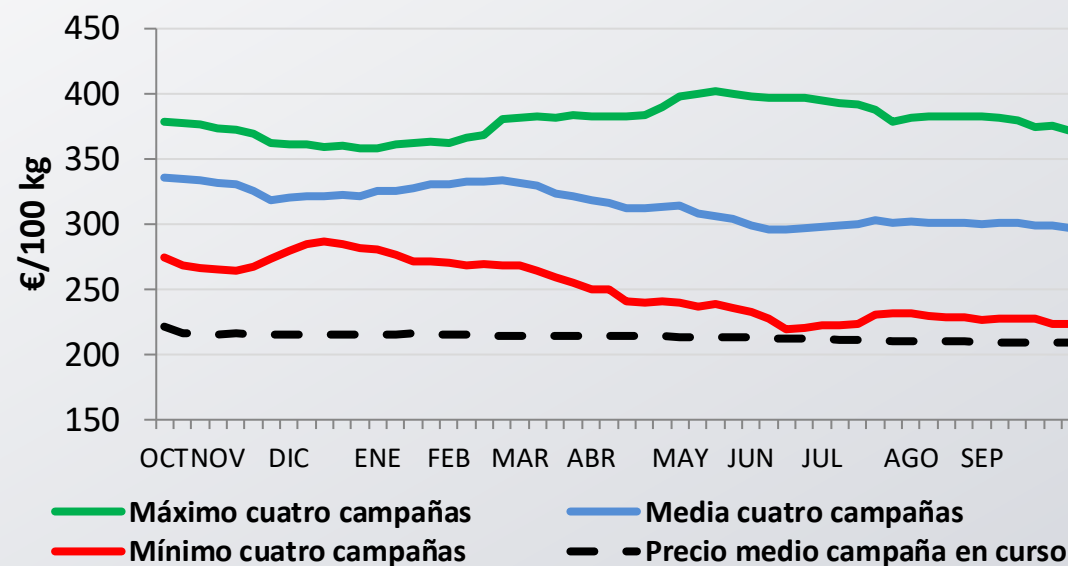
◆ Semana Actual: 39/2020

■ Precio medio en lo que va de campaña



Inicio

Evolución precio medio semanal de AOVE respecto las máximas y mínimas semanales de las 4 campañas anteriores



— Máximo cuatro campañas

— Mínimo cuatro campañas

— Media cuatro campañas

— Precio medio campaña en curso



Siguiente


PRECIOS CCAA

Precios por categoría (€/100kg). Últimas 5 Semanas

Virgen Extra	Semana					vs. Semana Anterior		vs. Últimas 5 Semanas		vs.	
	2020/35	2020/36	2020/37	2020/38	2020/39	€/100 kg	%	€/100 kg	%	Inicio campaña	Campaña anterior
Andalucía	205,46	207,20	210,16	211,76	215,24	↑ 3,48	↑ 1,64%	↑ 9,77	↑ 4,8%	↓ -3,9%	↓ -4,7%
Castilla-La Mancha	203,50	203,50	205,00	206,50	211,00	↑ 4,50	↑ 2,18%	↑ 7,50	↑ 3,7%	↓ -2,1%	↓ -3,4%
Cataluña	222,00	226,00	226,00	226,00	226,00	→ 0,00	→ 0,00%	↑ 4,00	↑ 1,8%	↓ -3,8%	↓ -3,8%
Extremadura	225,00	223,00	223,00	210,00	225,00	↑ 15,00	↑ 7,14%	→ 0,00	→ 0,0%	↑ 1,7%	↑ 1,7%
ESPAÑA	206,07	207,13	209,93	210,38	214,73	↑ 4,35	↑ 2,07%	↑ 8,66	↑ 4,20%	↓ -3,0%	↓ -4,0%
Virgen	Semana					vs. Semana Anterior		vs. Últimas 5 Semanas		vs.	
	2020/35	2020/36	2020/37	2020/38	2020/39	€/100 kg	%	€/100 kg	%	Inicio campaña	Campaña anterior
Andalucía	180,32	182,12	185,41	188,13	189,50	↑ 1,37	↑ 0,73%	↑ 9,18	↑ 5,1%	↓ -7,3%	↓ -8,5%
Castilla-La Mancha	178,00	178,00	181,00	183,00	185,00	↑ 2,00	↑ 1,09%	↑ 7,00	↑ 3,9%	↓ -7,0%	↓ -8,4%
Cataluña	185,00	187,50	187,50	187,50	187,50	→ 0,00	→ 0,00%	↑ 2,50	↑ 1,4%	↓ -7,4%	↓ -7,4%
Extremadura	175,00	175,00	175,00	185,00	185,00	→ 0,00	→ 0,00%	↑ 10,00	↑ 5,7%	↓ -8,3%	↓ -8,3%
ESPAÑA	179,51	181,19	184,01	186,70	188,62	↑ 1,91	↑ 1,03%	↑ 9,10	↑ 5,07%	↓ -7,5%	↓ -7,9%
Lampante	Semana					vs. Semana Anterior		vs. Últimas 5 Semanas		vs.	
	2020/35	2020/36	2020/37	2020/38	2020/39	€/100 kg	%	€/100 kg	%	Inicio campaña	Campaña anterior
Andalucía	169,40	170,73	173,59	175,45	177,18	↑ 1,73	↑ 0,98%	↑ 7,78	↑ 4,6%	↓ -11,8%	↓ -12,0%
Cataluña	157,50	160,00	165,00	165,00	165,00	→ 0,00	→ 0,00%	↑ 7,50	↑ 4,8%	↓ -8,3%	↓ -8,3%
Extremadura	162,50	162,50	162,50	172,50	172,50	→ 0,00	→ 0,00%	↑ 10,00	↑ 6,2%	↓ -11,0%	↓ -11,0%
ESPAÑA	169,57	170,40	173,76	175,45	179,04	↑ 3,59	↑ 2,04%	↑ 9,47	↑ 5,58%	↓ -9,6%	↓ -9,9%



Inicio



Siguiendo

Nota: El precio medio nacional es ponderado según el peso de los mercados representativos.

El precio medio de las CCAA es un precio medio sin ponderar entre los distintos mercados representativos.

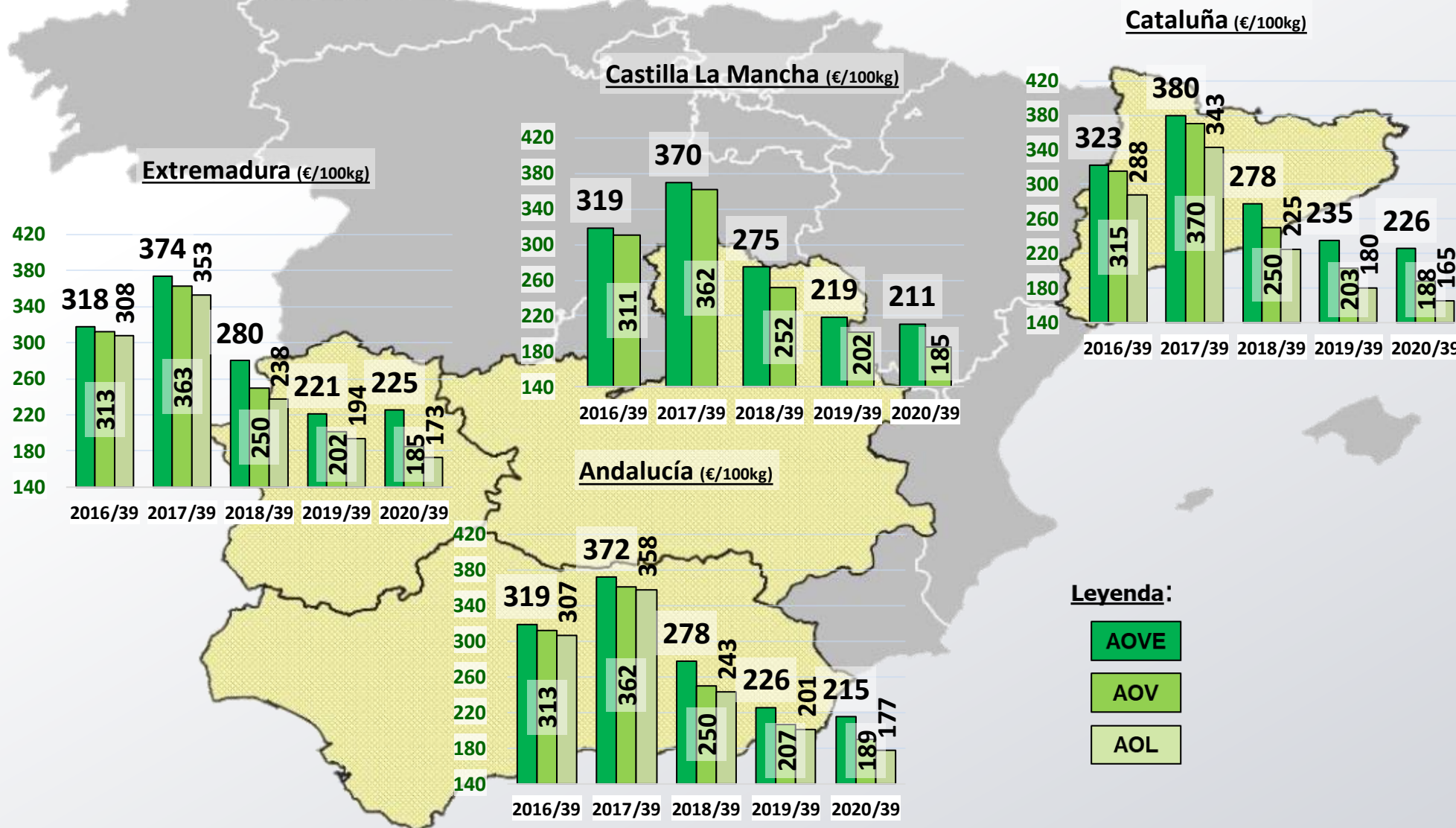
MINISTERIO DE AGRICULTURA, PESCA Y ALIMENTACIÓN

Dirección General de Producciones y Mercados Agrarios

Subdirección General de Cultivos Herbáceos e Industriales y Aceite de Oliva

PRECIOS CCAA

Precios por categoría (€/100kg). Últimas 5 Campañas



Inicio

Siguiete

PRECIOS INTERNACIONALES

Precios por categoría (€/100kg). Última Semana

Últimos datos publicados: SEMANA 39/2020					
Categoría	Semana (€/100kg)	vs. Semana Anterior	vs. Campaña anterior	vs. Inicio Campaña	vs. España
ITALIA					
AOVE	371,00	→ 0,0%	↓ -9,3%	↓ -7,0%	↑ 72,8%
AOV	194,00	→ 0,0%	↓ -23,9%	↓ -23,9%	↑ 2,9%
AOL	154,00	→ 0,0%	↓ -6,7%	↓ -6,7%	↓ -14,0%
AOR	190,00	→ 0,0%	↓ -11,6%	↓ -10,4%	↑ 5,6%
GRECIA					
AOVE	221,00	↓ -0,9%	↓ -12,3%	↓ -12,0%	↑ 2,9%
AOV	159,00	↑ 1,9%	↓ -33,5%	↓ -30,9%	↓ -15,7%
AOL	120,00	→ 0,0%	↓ -35,8%	↓ -35,8%	↓ -33,0%
TÚNEZ					
AOVE	198,00	→ 0,0%	↓ -15,0%	↓ -15,0%	↓ -7,8%
AOL	168,00	→ 0,0%	↓ -13,8%	↓ -13,8%	↓ -6,1%



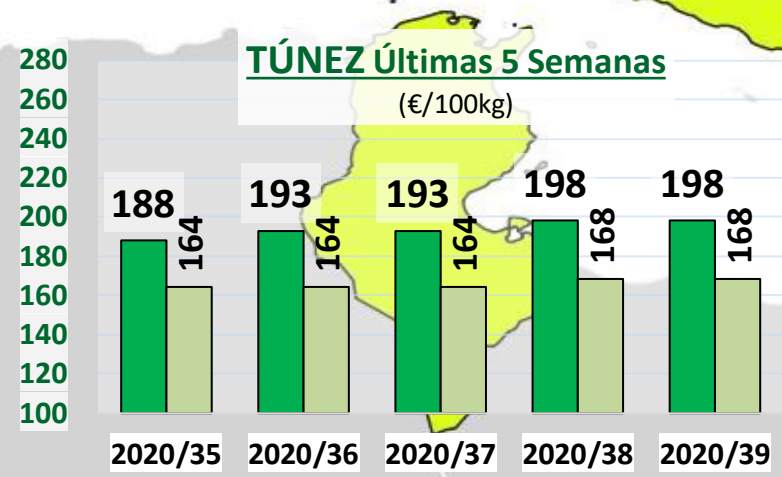
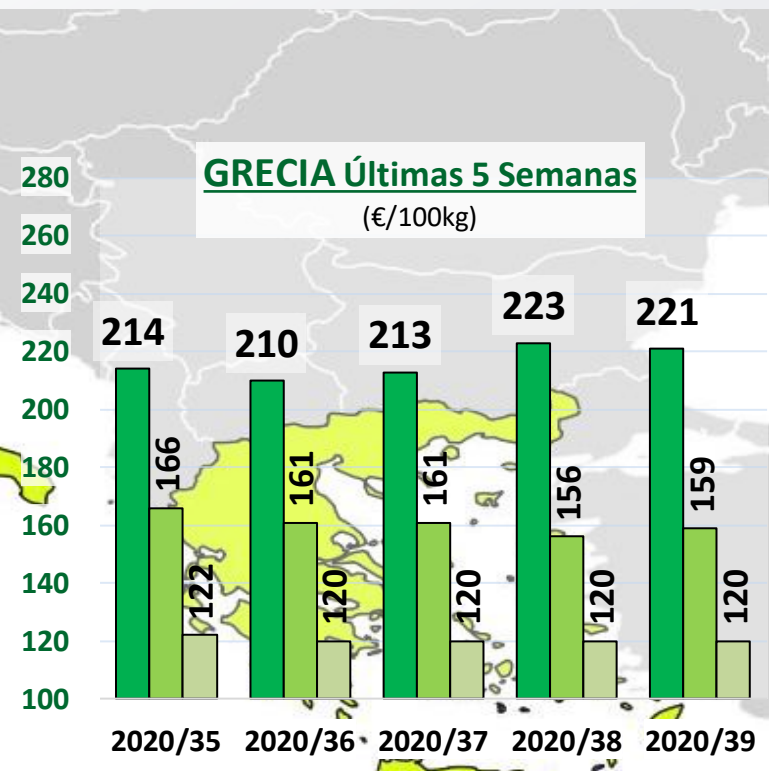
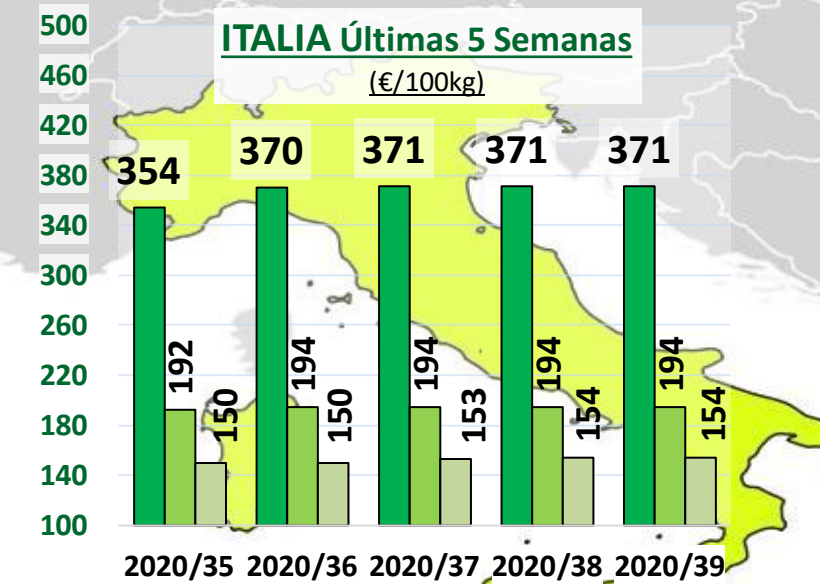
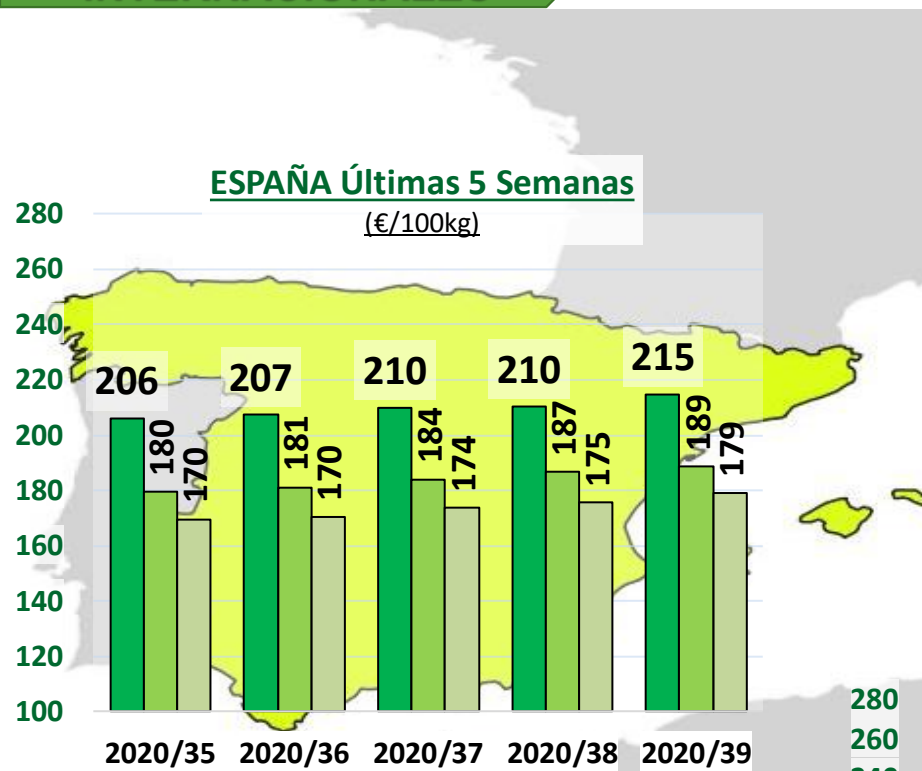
Siguiente

Últimos datos publicados: SEMANA 39/2020

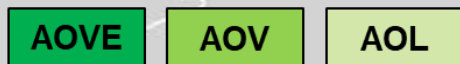
Inicio

PRECIOS INTERNACIONALES

Precios por categoría (€/100kg). Últimas 5 Semanas



Leyenda:



Últimos datos publicados: SEMANA 39/2020

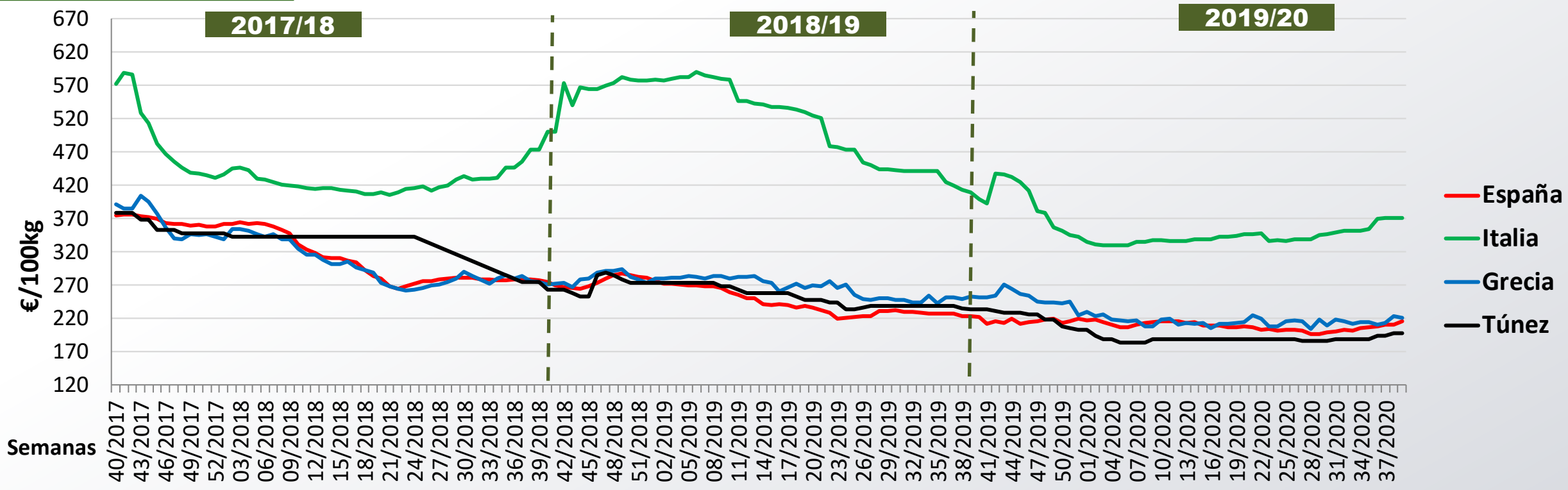
MINISTERIO DE AGRICULTURA, PESCA Y ALIMENTACIÓN

Dirección General de Producciones y Mercados Agrarios

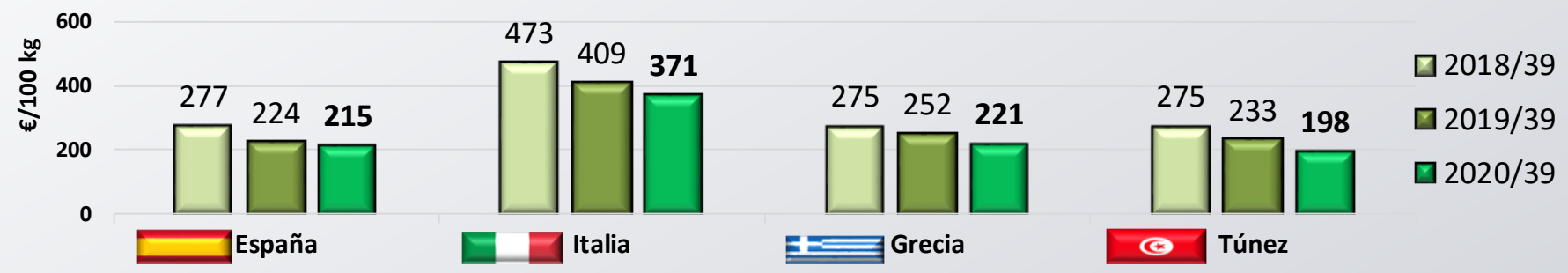
Subdirección General de Cultivos Herbáceos e Industriales y Aceite de Oliva

PRECIOS INTERNACIONALES

Precios categoría Virgen Extra (€/100kg). Últimas 3 Campañas



Inicio



Siguiente

Últimos datos publicados: SEMANA 39/2020

ANEXO Mercados Representativos de España



Mercados representativos Unidad: €/100 kg	Semana:	35/2020	36/2020	37/2020	38/2020	39/2020	Variación respecto a:			
	Fecha:	24-30/08	31/08-06/09	07-13/09	14-20/09	21-27/09	Última Semana (€/100kg)	Última Semana (%)	Inicio de Campaña (%)	Misma Semana Campaña Anterior (%)
Aceite de Oliva Virgen Extra - AOVE (menos de 0,8º)	Jaén	202,00	201,50	206,28	207,78	212,68	4,91	2,4%	-2,9%	-4,3%
	Córdoba	210,00	212,00	214,00	212,50	213,50	1,00	0,5%	-1,4%	-3,6%
	Málaga	207,00	207,00	210,00	212,00	212,00	0,00	0,0%	-7,1%	-7,1%
	Sevilla	211,81	215,50	218,00	220,50	224,00	3,50	1,6%	-3,8%	-4,1%
	Toledo	204,00	204,00	205,00	208,00	212,00	4,00	1,9%	-1,9%	-3,6%
	Badajoz	225,00	223,00	223,00	210,00	225,00	15,00	7,1%	1,7%	1,7%
	Ciudad Real	203,00	203,00	205,00	205,00	210,00	5,00	2,4%	-2,3%	-3,2%
	Granada	196,50	200,00	202,50	206,00	214,00	8,00	3,9%	-4,1%	-4,1%
Tarragona	222,00	226,00	226,00	226,00	226,00	0,00	0,0%	-3,8%	-3,8%	
Aceite de Oliva Virgen - AOV (de 0,8º a 2º)	Jaén	178,28	178,98	183,15	184,50	186,98	2,48	1,3%	-7,7%	-8,0%
	Badajoz	175,00	175,00	175,00	185,00	185,00	0,00	0,0%	-8,3%	-8,3%
	Córdoba	180,50	184,00	184,00	188,50	190,50	2,00	1,1%	-6,4%	-7,1%
	Tarragona	185,00	187,50	187,50	187,50	187,50	0,00	0,0%	-7,4%	-7,4%
	Granada	177,50	176,50	181,50	183,50	184,50	1,00	0,5%	-10,1%	-10,1%
	Sevilla	185,00	189,00	193,00	196,00	196,00	0,00	0,0%	-8,4%	-4,9%
	Toledo	178,00	178,00	181,00	183,00	185,00	2,00	1,1%	-7,0%	-8,4%
Aceite de Oliva Lampante - AOL (más de 2º)	Jaén	169,48	170,16	174,18	175,50	180,13	4,63	2,6%	-9,1%	-9,3%
	Córdoba	170,00	170,50	171,75	175,50	178,50	3,00	1,7%	-9,8%	-10,8%
	Tarragona	157,50	160,00	165,00	165,00	165,00	0,00	0,0%	-8,3%	-8,3%
	Badajoz	162,50	162,50	162,50	172,50	172,50	0,00	0,0%	-11,0%	-11,0%
	Málaga	168,00	168,00	172,00	175,00	175,00	0,00	0,0%	-13,5%	-13,5%
	Sevilla	172,00	175,00	178,00	178,75	178,75	0,00	0,0%	-13,4%	-13,4%
Aceite de Oliva Refinado - AOR	Jaén	171,14	172,64	175,50	177,50	180,00	2,50	1,4%	-11,1%	-11,1%
	Córdoba	170,00	171,50	173,50	176,50	179,00	2,50	1,4%	-10,5%	-10,5%
	Sevilla	172,67	174,50	177,50	178,63	180,70	2,07	1,2%	-10,9%	-11,3%
	Tarragona	172,50	177,50	180,00	180,00	180,00	0,00	0,0%	-7,7%	-7,7%
Aceite de Orujo Refinado - AORR	Jaén	92,68	92,79	93,49	93,64	93,93	0,29	0,3%	-15,4%	-15,4%
	Córdoba	92,73	92,23	92,38	92,38	93,50	1,13	1,2%	-13,4%	-13,4%
	Tarragona	96,50	96,50	96,50	96,50	97,50	1,00	1,0%	-11,4%	-11,4%



DIRECCION GENERAL DE PRODUCCIONES Y MERCADOS AGRARIOS

SUBDIRECCION GENERAL DE CULTIVOS HERBACEOS E INDUSTRIALES Y ACEITE DE OLIVA



Inicio