





Boletín de Comercio Exterior Aceituna de Mesa

CAMPAÑA 2017/18

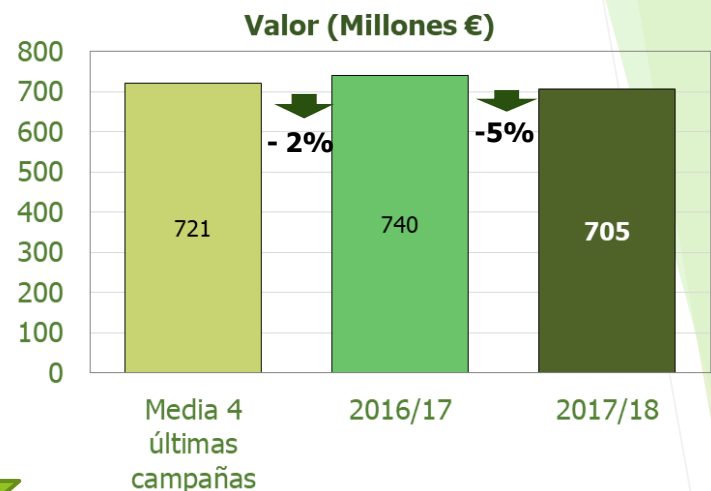
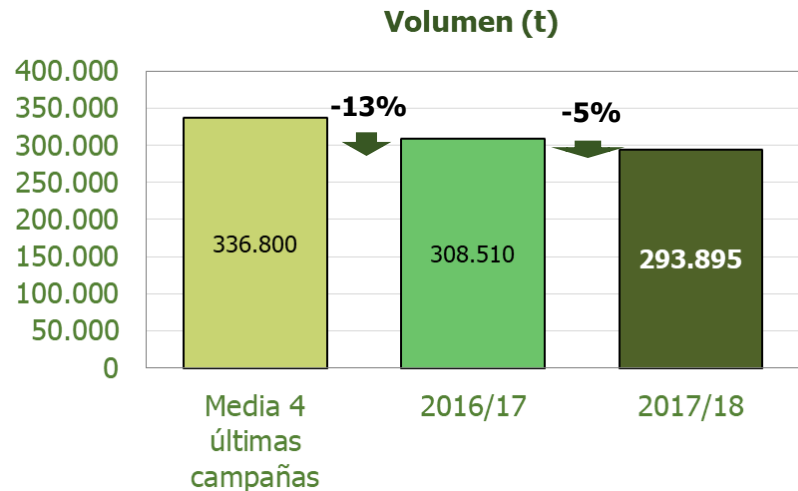
DATOS DE SEPTIEMBRE 2017 A AGOSTO 2018

CIERRE DE CAMPAÑA

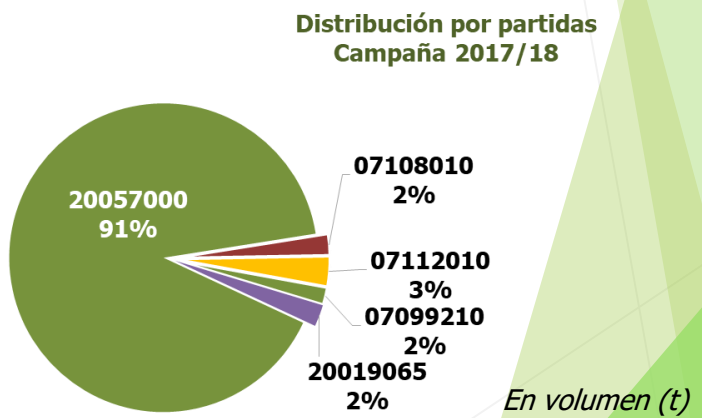
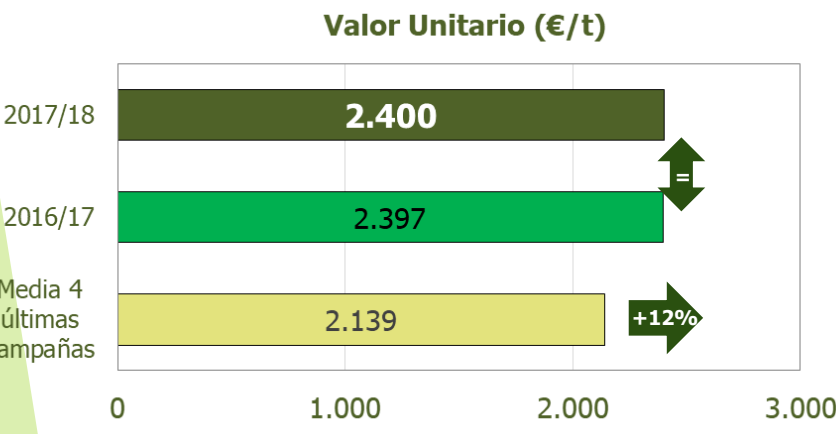
EXPORTACIONES ACUMULADAS	IMPORTACIONES ACUMULADAS	TASA DE COBERTURA
293.895 t	36.549 t	2.010%



EXPORTACIONES TOTALES DE ACEITUNA DE MESA

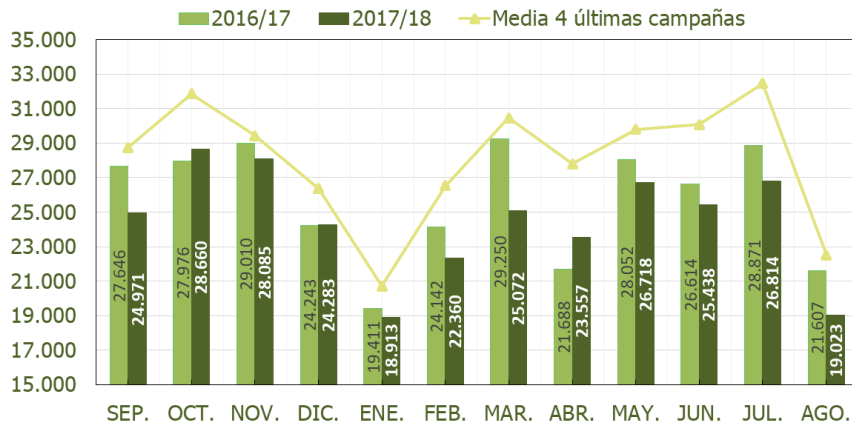


Disminución de las exportaciones respecto de la pasada campaña y a la media de las cuatro campañas anteriores, con menor porcentaje en valor.



Valores unitarios por encima de la media y muy ligeramente por encima de la campaña pasada en la que se alcanzaron valores máximos. Similar distribución de las partidas con ligeras caídas en las más representativas.

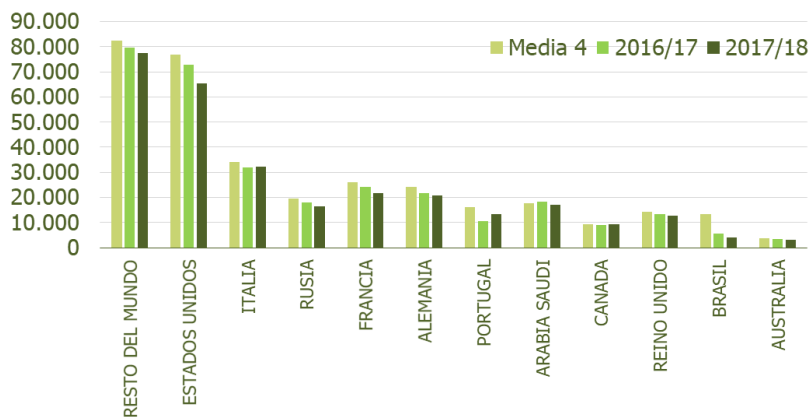
Distribución mensual de exportaciones (t)



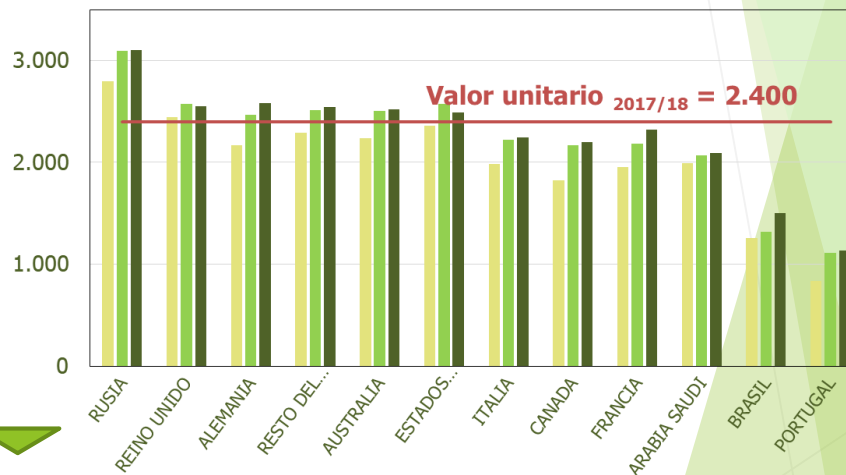
Distribución mensual similar con volúmenes inferiores a la media y la pasada campaña, salvo en los meses de octubre y abril, que se sitúan por encima de la campaña pasada.

Principales destinos de exportación

Volumen exportado a los principales destinos(t)



Valores unitarios por destino (€/t)

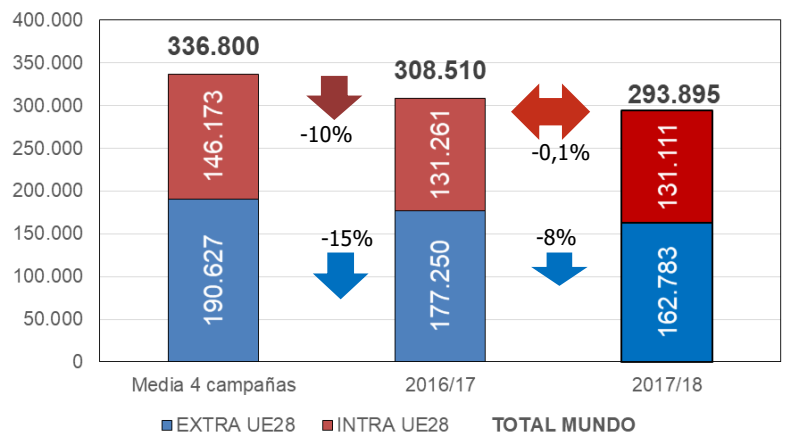


🌿 Caídas generalizadas en nuestros principales destinos, a excepción del incremento de los volúmenes exportados a Portugal +26% respecto de la campaña pasada, Canadá (+3%) e Italia (+1%).

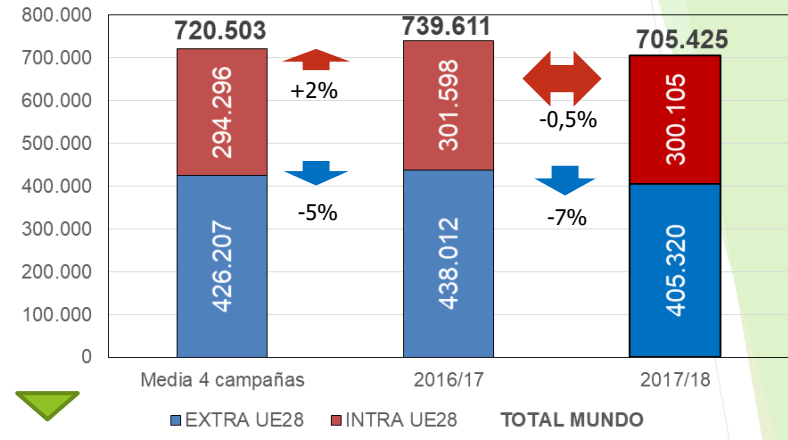
🌿 En todos los países se ha producido una significativa revalorización de los valores unitarios, a excepción de EE.UU y Reino Unido que disminuyen ligeramente respecto del año anterior.

Exportaciones: INTRA UE vs EXTRA UE

VOLUMEN (t)

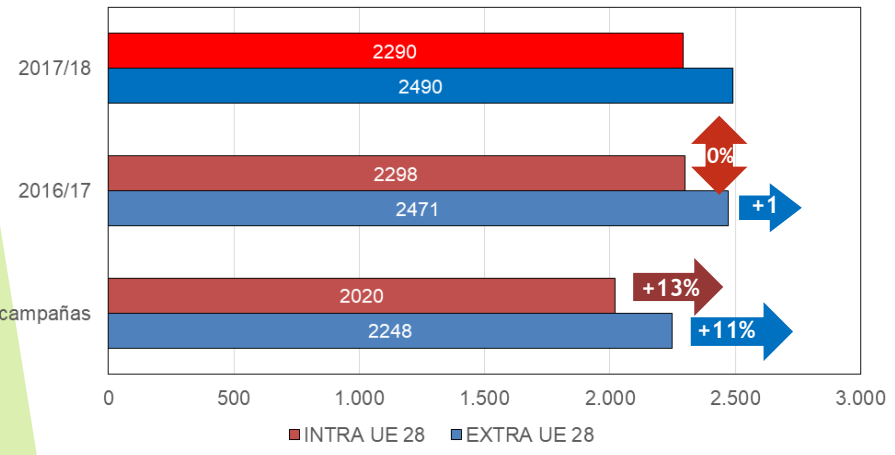


VALOR (miles €)



Volumen y valor de las exportaciones a la UE similares a la campaña pasada, pero reducción en volumen respecto de la media. Las salidas EXTRA UE disminuyen en ambos casos.

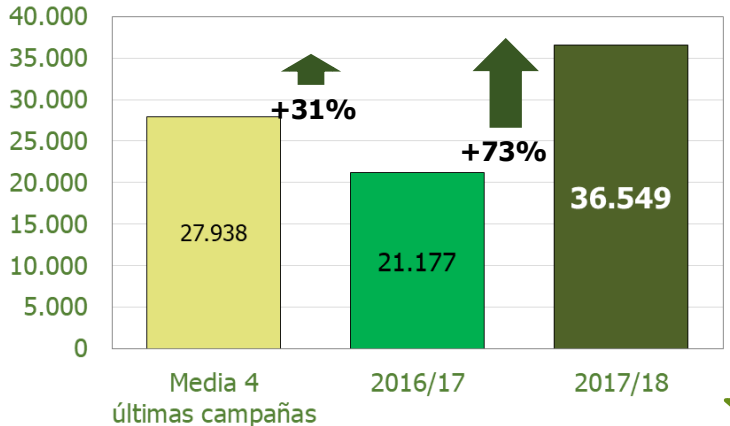
VALOR UNITARIO (€/t)



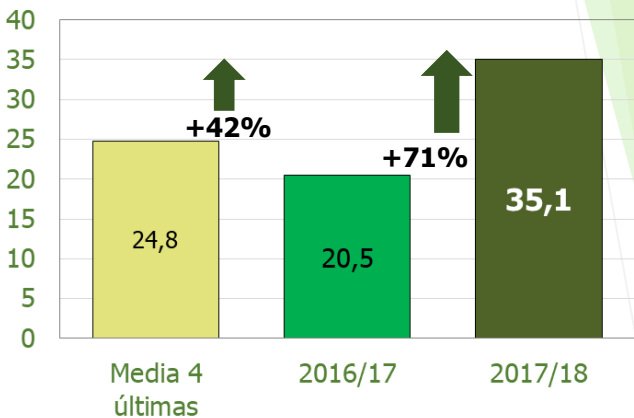
Valores unitarios similares respecto de la campaña pasada en ambos mercados y por encima de la media de las cuatro campañas anteriores.

IMPORTACIONES TOTALES DE ACEITUNA DE MESA

Volumen (t)

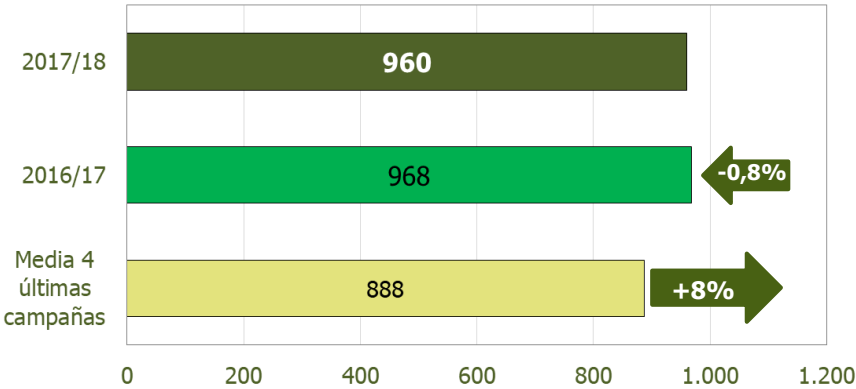


Valor (Millones €)

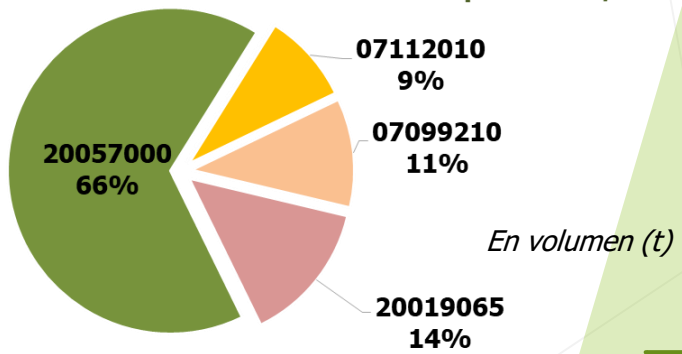


Incremento de las importaciones tanto en volumen como en valor, especialmente respecto de la campaña pasada cuyas importaciones se redujeron considerablemente respecto de la media.

Valor Unitario (€/t)

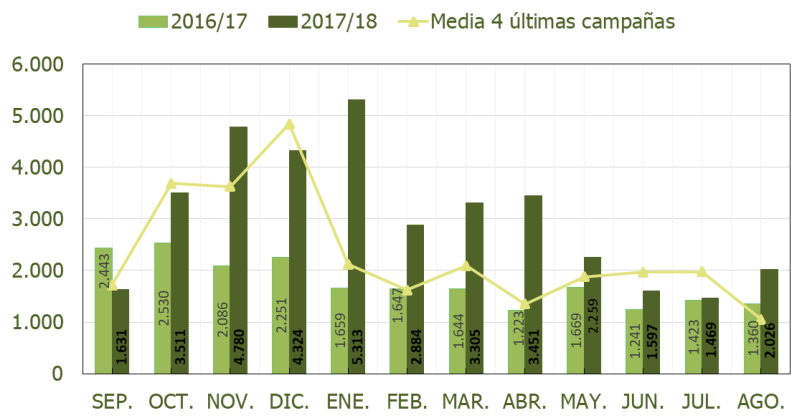


Distribución por partidas
Campaña 2017/18



Valores unitarios de importación ligeramente inferiores a los de la campaña pasada pero superiores a la media de la cuatro campañas anteriores, con mayor peso de las partida con mayor valor añadido.

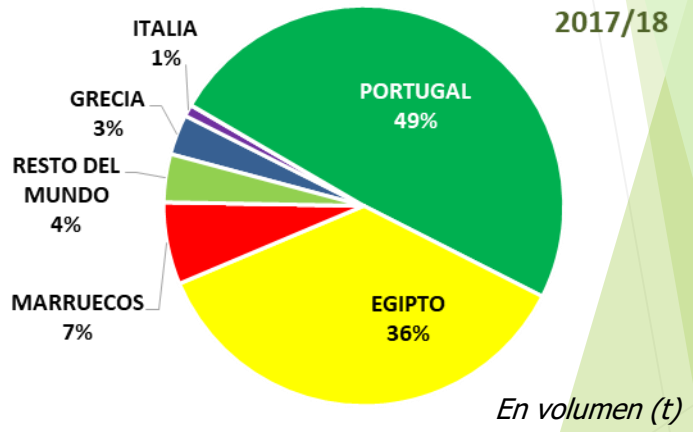
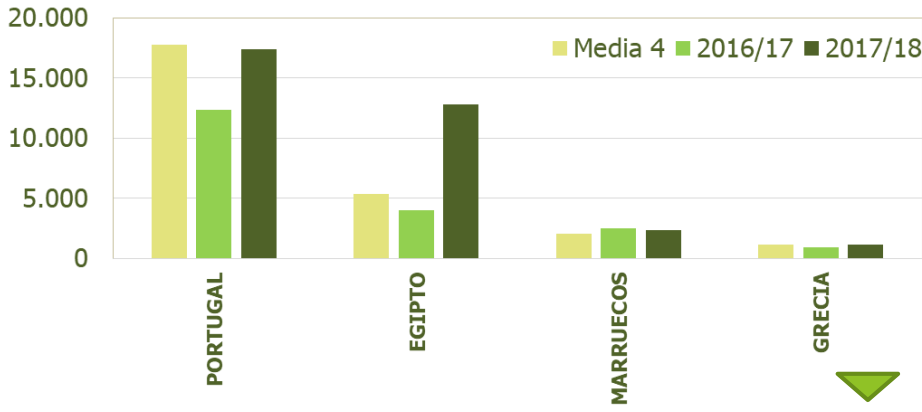
Distribución mensual de importaciones (t)



Distribución de importaciones mensuales superior a la campaña pasada, excepto en septiembre. La tendencia decreciente en los últimos meses se interrumpe en el último mes, por mayores entradas fundamentalmente de Portugal.

Principales orígenes de importación

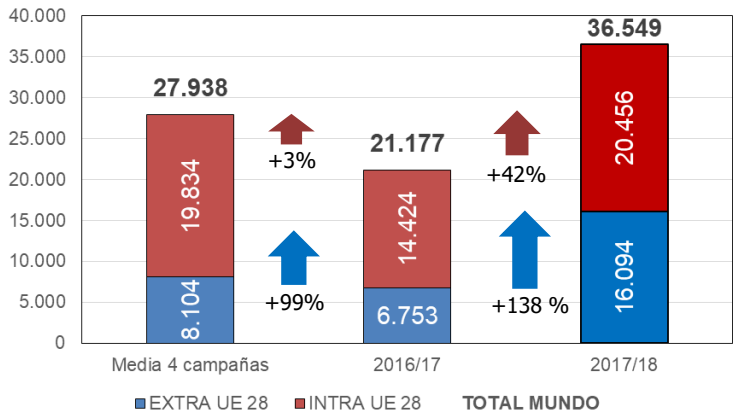
Volumen importado de los principales orígenes (t)



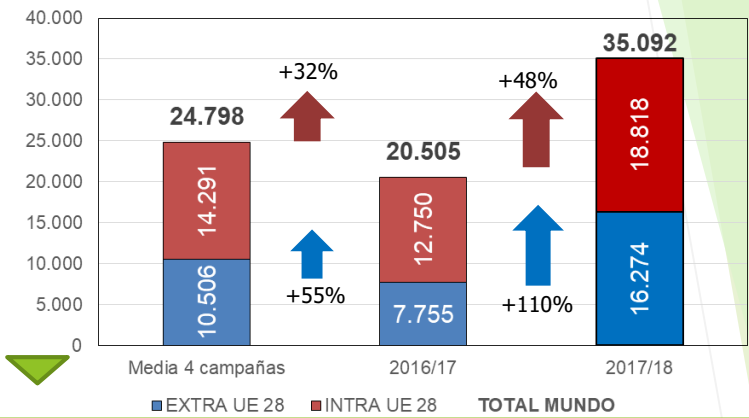
Incremento de los volúmenes en los principales orígenes de importación respecto a la pasada campaña, con la excepción de Marruecos que los reduce. Portugal se mantiene como el principal suministrador y Egipto gana representatividad, al duplicar sus salidas.

Importaciones: INTRA UE vs EXTRA UE

VOLUMEN (t)

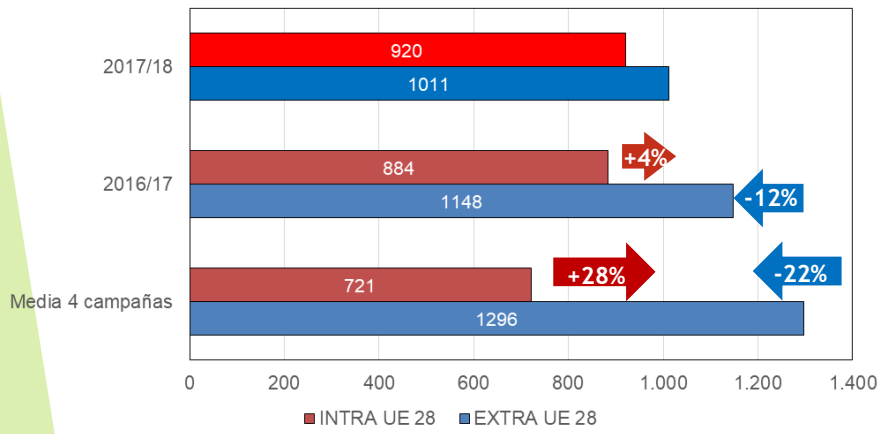


VALOR (miles €)



Incremento significativo de las importaciones EXTRA UE que duplican el volumen medio, con un valor por encima tanto de la campaña pasada como de la media. Las importaciones INTRA UE también superan la campaña pasada pero se sitúan en volúmenes medios.

VALOR UNITARIO (€/t)



Disminución de los valores unitarios de las importaciones EXTRA UE e incremento de la comunitarias, reduciendo significativamente la diferencia de ambos.

NOTA METODOLÓGICA



Fuente de información: EUROSTAT: <http://ec.europa.eu/eurostat/data/database>

DATACOMEXT (mes de Agosto): <http://datacomex.comercio.es/>



Datos de exportaciones e importaciones españolas de las siguientes partidas arancelarias.

PARTIDAS ARANCELARIAS DE ACEITUNA DE MESA (TARIC)

07099210	Aceitunas frescas o refrigeradas que no se destinen a la producción de aceite
07108010	Aceitunas sin cocer o cocidas con agua o vapor, congeladas.
07112010	Aceitunas conservadas provisionalmente (por ejemplo con gas sulfuroso o con agua salada, sulfurosa o adicionada a otras sustancias para dicha conservación) pero todavía impropias para su consumo inmediato.
20019065	Aceitunas, preparadas o conservadas en vinagre o ácido acético.
20057000	Aceitunas, preparadas o conservadas excepto en vinagre o en ácido acético, sin congelar.



Datos referidos a:

- Volumen (t)
- Valor (millones de €)
- Valor unitario (€/t)



Análisis comparativo de la campaña actual (2017/18), frente a la anterior (2016/17) y frente a la media de las 4 últimas campañas (2013/14, 2014/15, 2015/16 y 2016/17) referido a:

PERÍODO ANALIZADO

SEP 17 – AGO 18

