

**SEGUIMIENTO DE LOS MERCADOS DE OLEAGINOSAS
Y DEL MERCADO NACIONAL DE GUI SANTES SECOS**

Campaña 2021/2022

**JUNIO 2022
Semana 25**

ÍNDICE:

Mercado oleaginosas: Precios mundiales, comunitarios y nacionales

Mercado nacional de guisantes secos

Resumen semanal

Evolución por campañas de los precios de las semillas oleaginosas:

- Precios mundiales de la soja
- Precios mundiales, comunitarios y nacionales del girasol
- Precios mundiales, comunitario y nacional de la colza

Evolución por campañas de los precios nacionales de guisantes secos:

- Precios nacionales de guisantes secos

Evolución por campañas de los precios de las tortas o harinas de las oleaginosas

- Precios mundiales de la torta de soja
- Precios nacionales de las harinas/tortas oleaginosas

Evolución anual

- Comparativa de las principales oleaginosas
- Precios de las semillas de oleaginosas
- Precios de las tortas de oleaginosas

Precios nacionales semillas oleaginosas: Semana 25 (del 20 al 26 de junio)

Precios nacionales harinas/tortas oleaginosas: 1 de julio

Precios mundiales y comunitarios: 28 de junio

Los datos de los precios están referidos a la campaña de comercialización que empieza el 1 de julio hasta el 30 de junio del año siguiente.

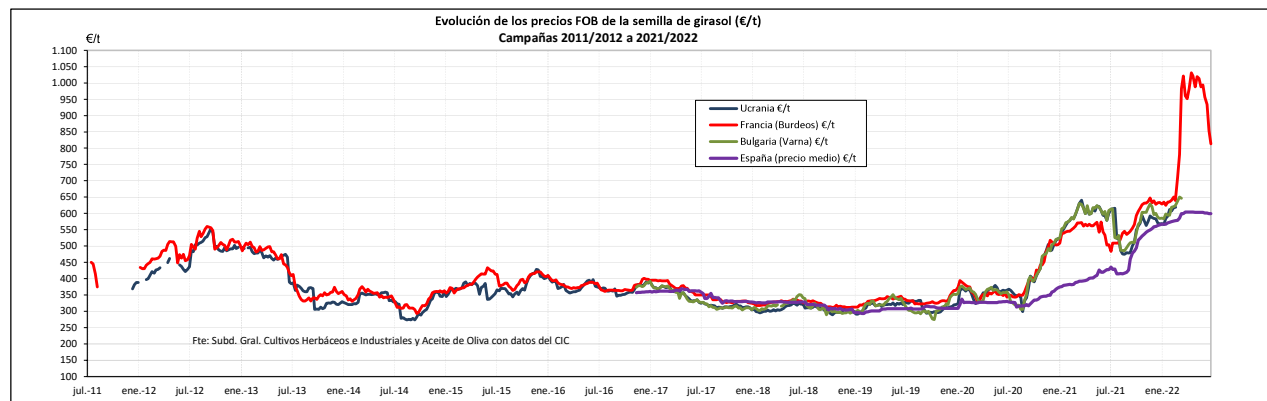
Nota: Entre las informaciones manejadas para elaborar este informe se encuentran las de la S. G. Análisis, Coordinación y Estadísticas de la Subsecretaría del MAPA, el Consejo Internacional de Cereales (CIC), la FAO, el USDA, la Comisión Europea, Mercolleida y diversas publicaciones del ámbito agrario nacional e internacional.

PRECIOS SEMANALES SEMILLAS OLEAGINOSAS. CAMPAÑA 2021/22										
Semana 25. Junio 2022										
	Última cotización \$/t	Diferencia semanal \$/t	% sobre la cotización			Campaña 2021/22				
			semana anterior	mes anterior	año anterior	Mínimo campaña \$/t	Máximo campaña \$/t			
HABA DE SOJA \$/t										
Elaboración Subdirección General de Cultivos Herbáceos e Industriales y Aceite de Oliva con fuente del Consejo Internacional de Cereales (CIC)										
Mundiales										
EEUU (Golfo)	650	-15	↓ -2	↓ -4	↑ +23	481	690			
Argentina (Up River)	629	-17	↓ -3	↓ -4	↑ +25	506	704			
Brasil (Paraná)	635	-18	↓ -3	↓ -6	↑ +23	494	689			
COLZA \$/t										
Elaboración Subdirección General de Cultivos Herbáceos e Industriales y Aceite de Oliva con fuente del Consejo Internacional de Cereales (CIC) y de la SGACE del MAPA										
Mundiales										
Canadá (Vancouver)	750	-85	↓ -10	↓ -24	↑ +6	683	989			
Australia (Fremantle)	806	-38	↓ -5	↓ -11	↑ +49	541	930			
Ucrania	s/c	n/c	n/c	n/c	n/c	633	888			
Unión Europea										
Francia (Marsella)	719	-45	↓ -6	↓ -18	↑ +14	603	1140			
España										
Precio medio	691	-18	↓ -3	↑ +21	↑ +60	431	709			
GIRASOL \$/t										
Elaboración Subdirección General de Cultivos Herbáceos e Industriales y Aceite de Oliva con fuente del Consejo Internacional de Cereales (CIC) y de la SGACE del MAPA										
Mundiales										
Ucrania	s/c	n/c	n/c	n/c	n/c	558	725			
Unión Europea										
Francia (Burdeos)	857	-44	↓ -5	↓ -20	↑ +43	572	1125			
Bulgaria (Varna)	s/c	n/c	n/c	n/c	n/c	570	725			
España										
Precio medio convencional	631	-1	↓ -0	↓ -3	↑ +24	486	672			
Precio medio alto oleico	642	-1	↓ -0	↓ -2	↑ +24	497	682			
GUISANTES SECOS \$/t										
Elaboración Subdirección General de Cultivos Herbáceos e Industriales y Aceite de Oliva con fuente de la SGACE del MAPA										
España										
Precio medio	440	+0	↑ +2	↑ +14	↑ +43	305	440			

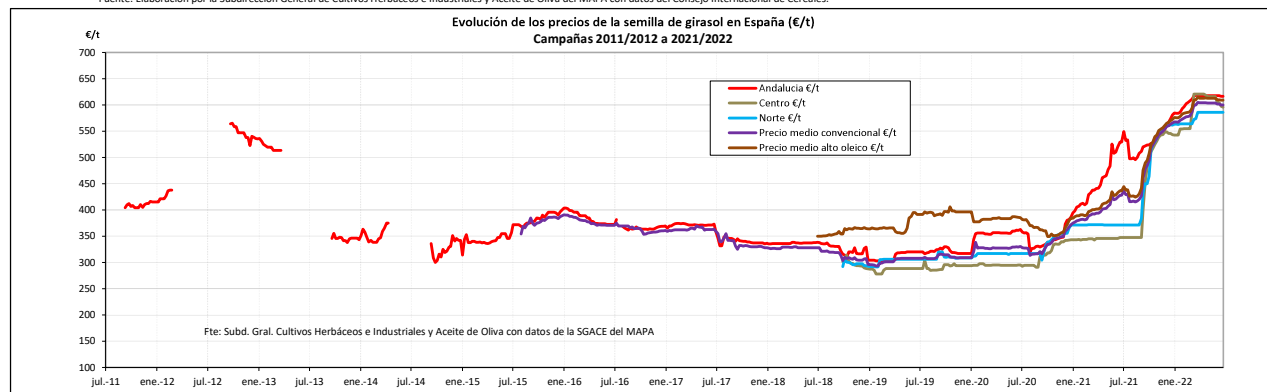
s/c: sin cotización; n/c: no comparable

PRECIOS SEMANALES TORTAS/HARINAS OLEAGINOSAS. CAMPAÑA 2021/22										
Semana 25. Junio 2022										
	Última cotización \$/t	Diferencia semanal \$/t	% sobre la cotización			Campaña 2021/22				
			semana anterior	mes anterior	año anterior	Mínimo campaña \$/t	Máximo campaña \$/t			
TORTA DE SOJA \$/t										
Elaboración Subdirección General de Cultivos Herbáceos e Industriales y Aceite de Oliva con fuente del Consejo Internacional de Cereales (CIC)										
Mundiales										
EEUU (Golfo)	569	+37	↑ +7	↑ +13	↑ +43	392	595			
Argentina (Up River)	480	+8	↑ +2	→ +0	↑ +22	377	574			
Brasil (Paraná)	504	+23	↑ +5	↑ +6	↑ +24	373	591			
TORTA/HARINA COLZA Y GIRASOL \$/t										
Elaboración Subdirección General de Cultivos Herbáceos e Industriales y Aceite de Oliva con fuente del Consejo Internacional de Cereales (CIC) y MERCOLLEIDA										
Mundiales										
Torta de girasol										
Argentina (Up River)	318	+0	→ +0	→ +0	↑ +22	243	463			
Unión Europea										
Torta de colza										
Alemania (Hamburgo)	341	-5	↓ -1	↓ -13	↑ +20	290	557			
España										
Mercolleida										
Harina Colza 00	427	-38	↓ -8	↓ -15	↑ +10	345	575			
Harina Soja 47%	588	+31	↑ +6	↑ +6	↑ +14	466	662			
Harina Girasol alta proteína 34-36%	388	-8	↓ -2	↓ -9	↑ +2	365	539			
Torta de Girasol 36%-38%	s/c	n/c	n/c	n/c	n/c	373	428			
Harina Girasol integral 28%	321	-11	↓ -3	↓ -8	↑ +15	229	468			
Tipo de cambio EUR/USD										
Elaboración Subdirección General de Cultivos Herbáceos e Industriales y Aceite de Oliva con fuente del Consejo Internacional de Cereales (CIC)										
	Dólares USA		% sobre la cotización			Campaña 2021/22				
	Última cotización	Diferencia semanal	semana anterior	mes anterior	año anterior	Mínimo campaña	Máximo campaña			
1 Euro	1,0532	-0,0016	↓ -0,15	↓ -1,86	↓ -1,52	1,0414	1,1857			

EVOLUCIÓN DE LA SEMILLA DE GIRASOL. CAMPAÑAS 2011/12 A 2021/2022. COMPARATIVA CAMPAÑA ACTUAL.



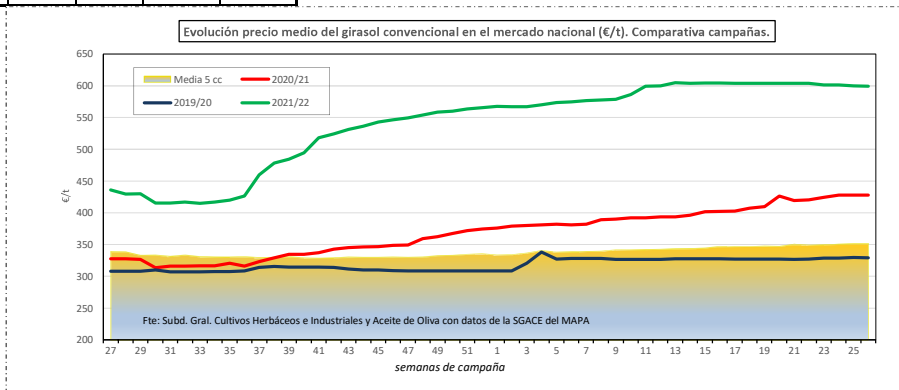
Fuente: Elaboración por la Subdirección General de Cultivos Herbáceos e Industriales y Aceite de Oliva del MAPA con datos del Consejo Internacional de Cereales.



Fuente: Elaboración por la Subdirección General de Cultivos Herbáceos e Industriales y Aceite de Oliva del MAPA con datos de la SG de Análisis, Coordinación y Estadísticas del MAPA.

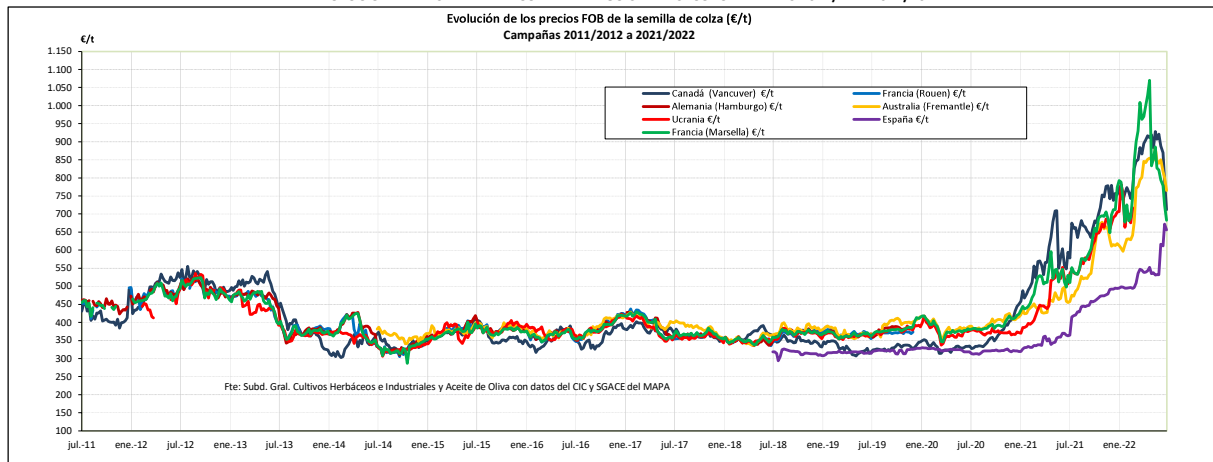
	MUNDIAL			UE					ESPAÑA	
	Ucrania	Francia (Bordeos)	Bulgaria (Varna)	Andalucía	Centro	Norte	Precio medio Girasol convencional	Precio medio Girasol alto oleico		
Última cotización €/t	s/c	813,72	s/c	616,02	595,91	585,66	599,45	609,15		
% s/inicio campaña	n/c	+68	n/c	+12	+71	+58	+37	+37		
% s/mes anterior	n/c	-18	n/c	-0	-3	+0	-1	-1		
% s/semana anterior	n/c	-5	n/c	+0	-0	+0	-0	+0		
% s/año anterior	n/c	+61	n/c	+16	+71	+58	+40	+40		

Campaña 21/22	MUNDIAL			UE					ESPAÑA	
	Ucrania	Francia (Bordeos)	Bulgaria (Varna)	Andalucía	Centro	Norte	Precio medio Girasol convencional	Precio medio Girasol alto oleico		
Media (€/t)	559,78	714,03	575,33	569,96	521,41	520,25	539,86	548,65		
Máximo (€/t)	619,84	1.031,75	650,79	618,10	620,66	585,66	604,96	614,13		
Mínimo (€/t)	475,08	484,14	485,30	495,33	347,57	370,98	415,03	424,28		



Fuente: Elaboración por la Subdirección General de Cultivos Herbáceos e Industriales y Aceite de Oliva del MAPA con datos de la SG de Análisis, Coordinación y Estadísticas del MAPA.

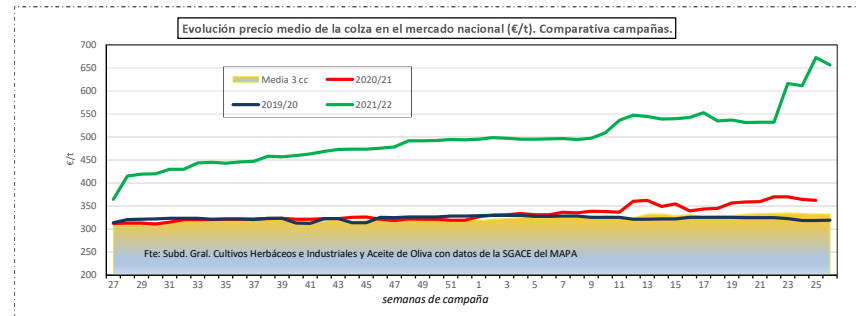
EVOLUCIÓN DE LA SEMILLA DE COLZA Y DEL GUISANTE SECO. CAMPAÑAS 2011/12 A 2021/2022



Fuente: Elaboración por la Subdirección General de Cultivos Herbáceos e Industriales y Aceite de Oliva del MAPA con datos del Consejo Internacional de Cereales y la SG de Análisis, Coordinación y Estadísticas del MAPA.

	MUNDIAL			UE	ESPAÑA
	Canadá (Vancouver)	Australia (Fremantle)	Ucrania	Francia (Marsella)	Precio medio
Última cotización €/t	712,13	765,30	s/c	682,69	656,21
% s/inicio campaña	↑ +23	↑ +67	n/c	↑ +34	↑ +80
% s/mes anterior	↓ -23	↓ -9	n/c	↓ -17	↑ +23
% s/semana anterior	↓ -10	↓ -4	n/c	↓ -6	↓ -2
% s/año anterior	↑ +20	↑ +68	n/c	↑ +29	↑ +81

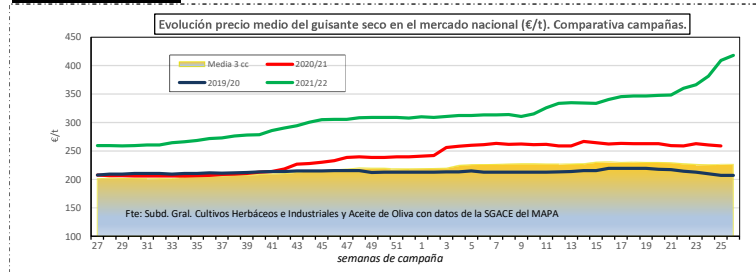
Campaña 21/22	MUNDIAL			UE	ESPAÑA
	Canadá (Vancouver)	Australia (Fremantle)	Ucrania	Francia (Marsella)	Precio medio
Media (€/t)	767,16	665,77	638,64	733,16	497,08
Máximo (€/t)	928,71	883,13	781,71	1.069,78	672,40
Mínimo (€/t)	578,09	457,90	533,87	510,38	364,92



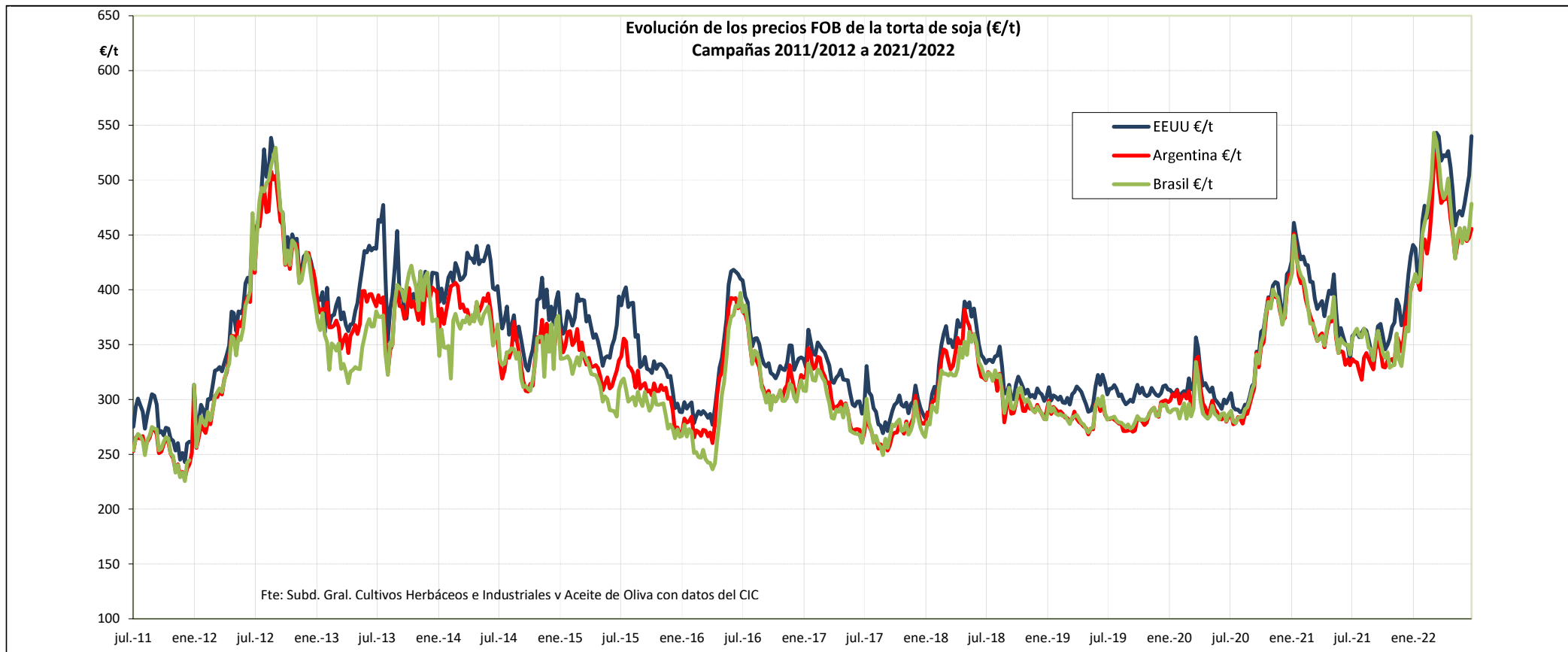
EVOLUCIÓN DEL PRECIO MEDIO DEL GUISANTE SECO EN ESPAÑA. CAMPAÑA 2021/2022

ESPAÑA	
Precio medio Guisante seco	
Última cotización €/t	417,97
% s/inicio campaña	↑ +61
% s/mes anterior	↑ +16
% s/semana anterior	↑ +2
% s/año anterior	↑ +61

ESPAÑA	
Campaña 2021/22	
Media (€/t)	310,65
Máximo (€/t)	417,97
Mínimo (€/t)	258,98



EVOLUCIÓN DE LA TORTA DE SOJA. CAMPAÑAS 2011/12 A 2021/2022



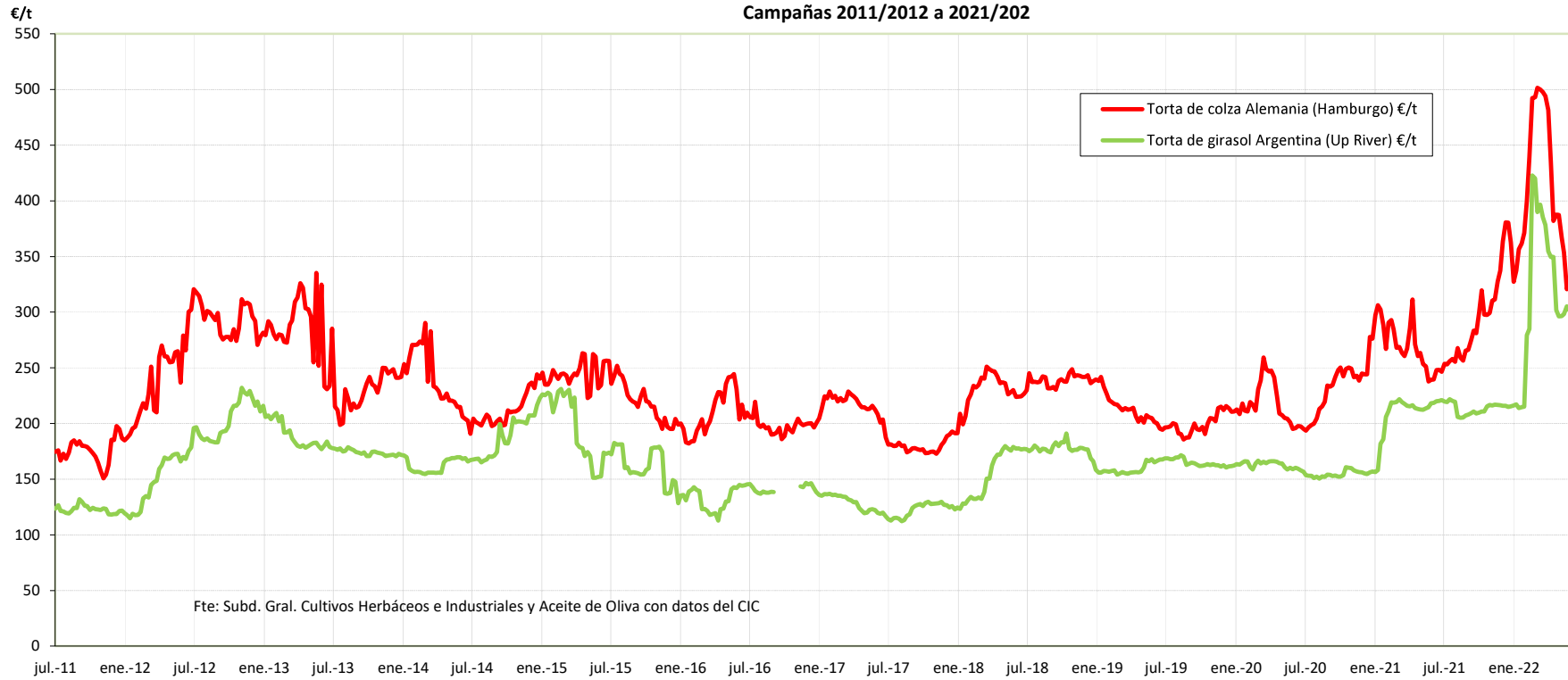
Fuente: Elaboración por la Subdirección General de Cultivos Herbáceos e Industriales y Aceite de Oliva del MAPA con datos del Consejo Internacional de Cereales.

	MUNDIALES		
	EEUU (Golfo)	Argentina (Up River)	Brasil (Paraná)
Última cotización €/t	540,27	455,76	478,55
% s/inicio campaña	↑ +51	↑ +33	↑ +28
% s/mes anterior	↑ +15	↓ -2	↓ -0
% s/semana anterior	n/c	→ +1	↑ +2
% s/año anterior	↑ +61	↑ +33	↑ +30

Campaña 21/22	MUNDIALES		
	EEUU (Golfo)	Argentina (Up River)	Brasil (Paraná)
Media (€/t)	427,09	399,28	408,63
Máximo (€/t)	543,35	524,18	543,25
Mínimo (€/t)	330,89	317,96	328,80

EVOLUCIÓN DE LA TORTA DE COLZA Y DE GIRASOL. CAMPAÑAS 2011/12 A 2021/2022

Evolución de los precios FOB de la torta de colza y de girasol (€/t)
Campañas 2011/2012 a 2021/2022

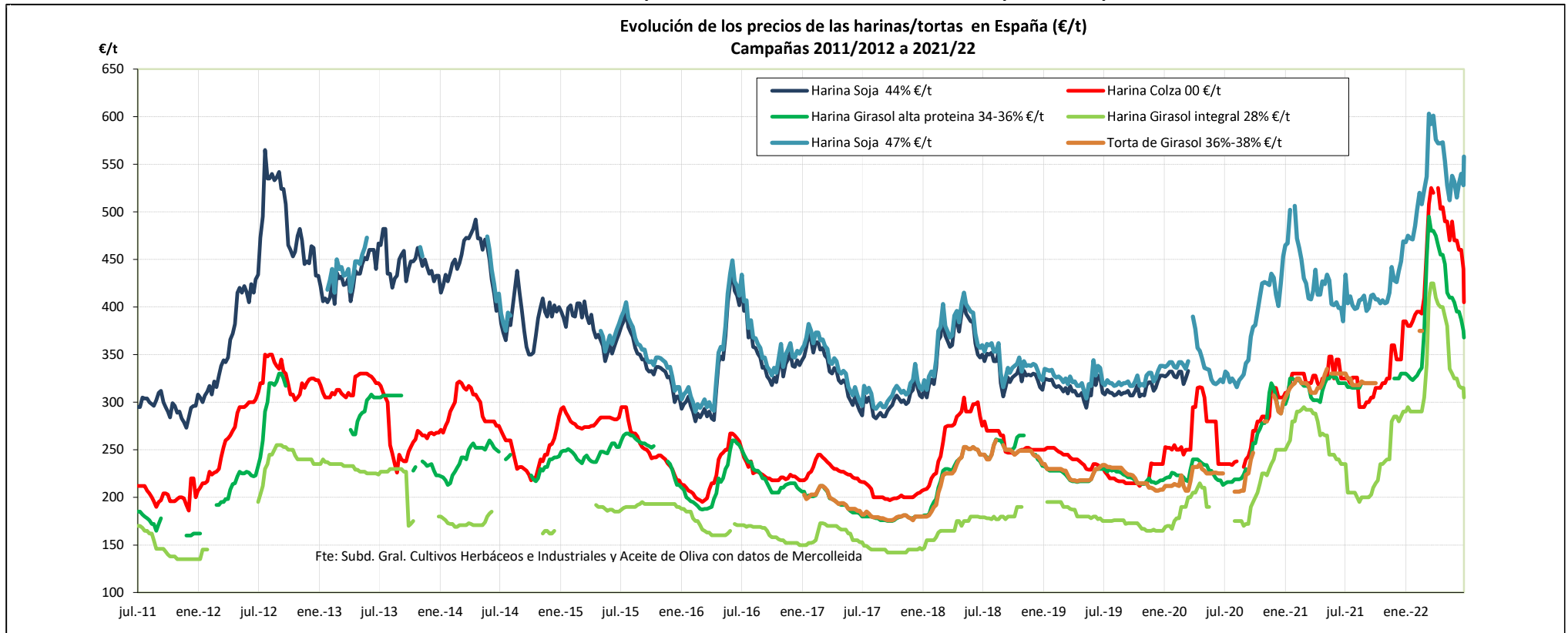


Fuente: Elaboración por la Subdirección General de Cultivos Herbáceos e Industriales y Aceite de Oliva del MAPA con datos del Consejo Internacional de Cereales.

	Torta Colza	Torta Girasol
	Alemania (Hamburgo)	Argentina (Up River)
Última cotización €/t	323,78	301,94
% s/inicio campaña	↑ +31	↑ +37
% s/mes anterior	↓ -12	↑ +2
% s/semana anterior	↓ -1	⇒ +0
% s/año anterior	↑ +35	↑ +38

	Torta Colza	Torta Girasol
	Alemania (Hamburgo)	Argentina (Up River)
Campaña 21/22		
Media (€/t)	342,25	257,76
Máximo (€/t)	501,58	422,81
Mínimo (€/t)	246,36	205,12

EVOLUCIÓN DE LAS HARINAS/TORTAS EN ESPAÑA. CAMPAÑAS 2011/12 A 2021/22

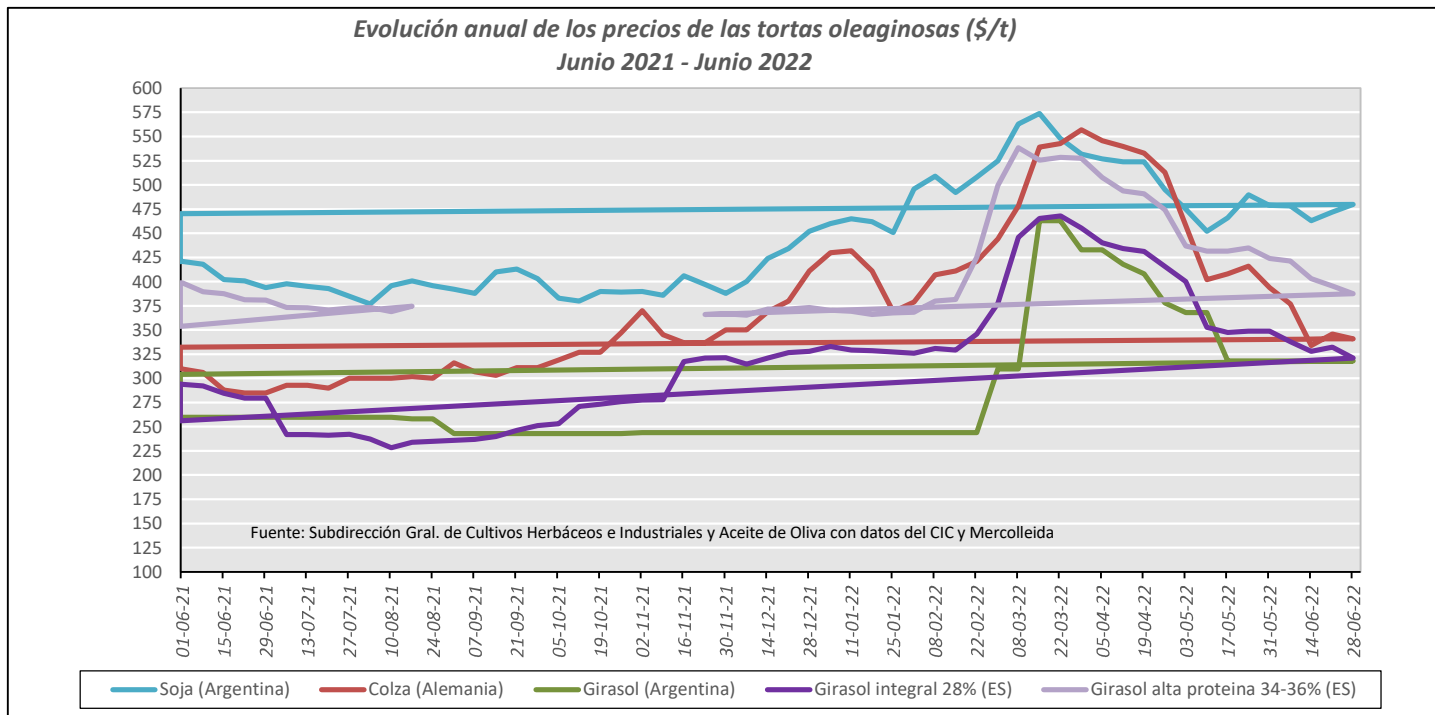
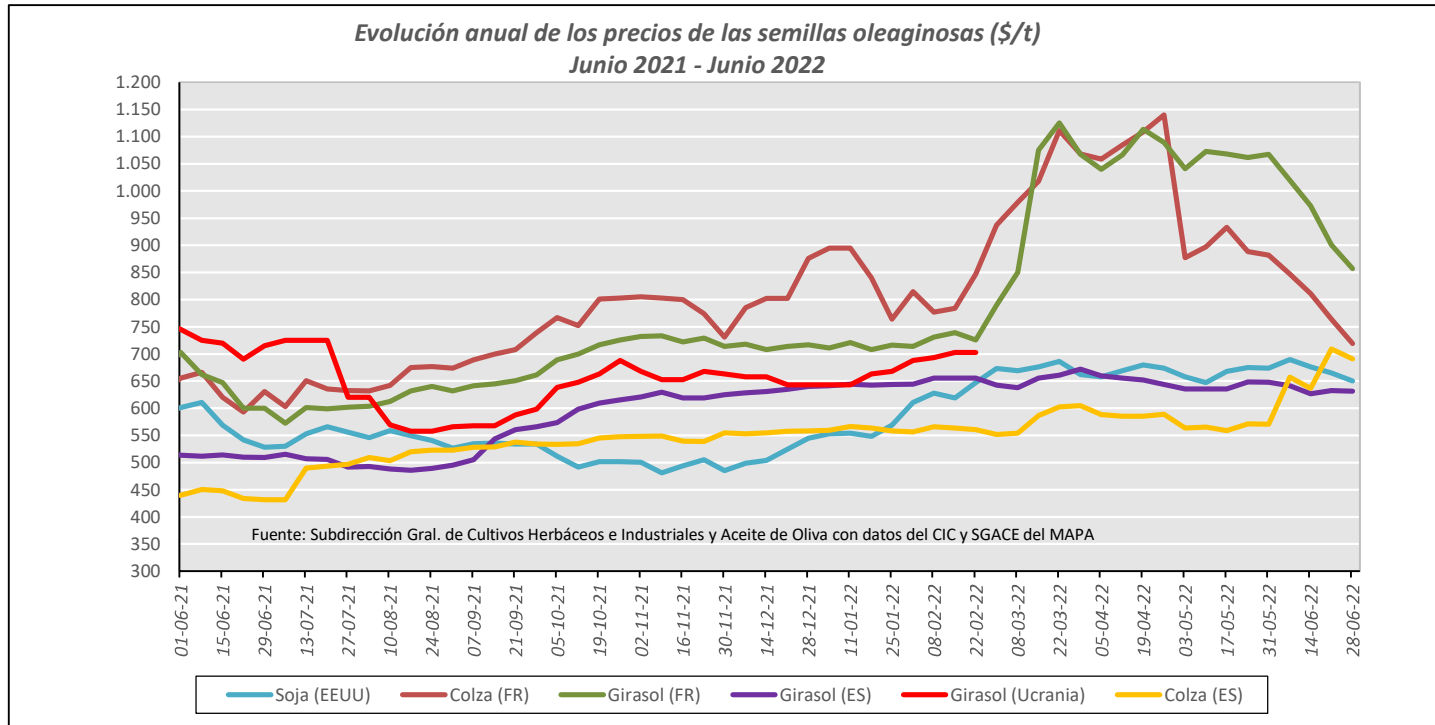


Fuente: Elaboración por la Subdirección General de Cultivos Herbáceos e Industriales y Aceite de Oliva del MAPA con datos de Mercolleida.

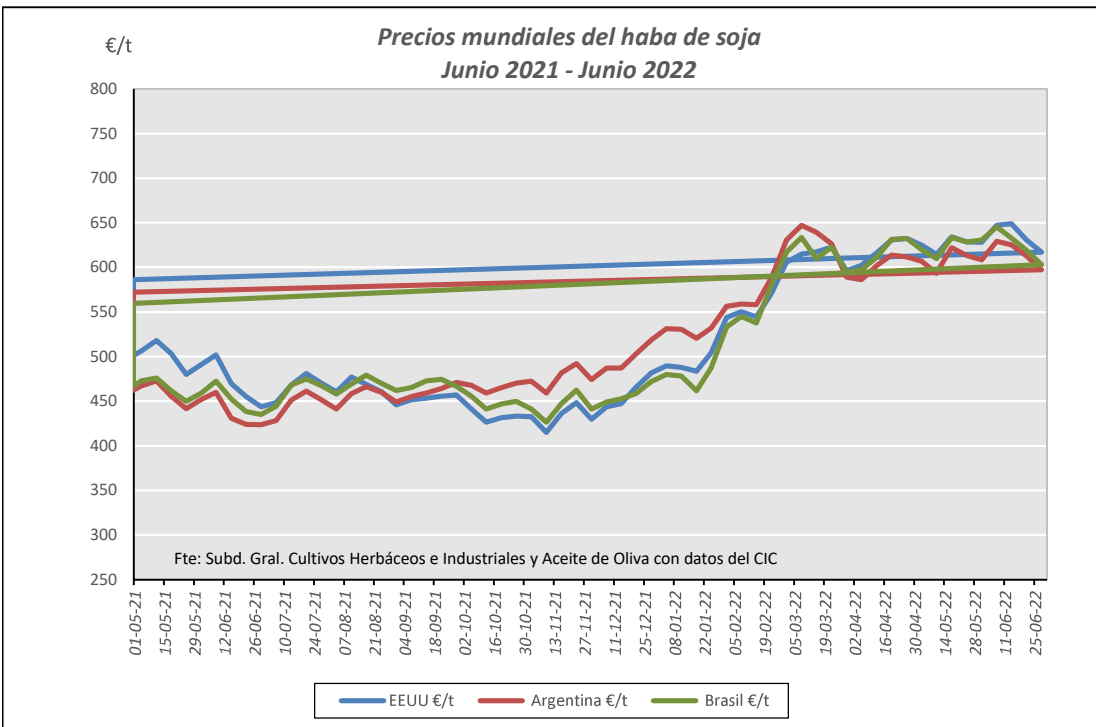
	ESPAÑA				
	Harina Soja 47%	Harina Colza 00	Torta Girasol 36-38%	Harina Girasol 34- 36%	Harina Girasol 28%
Última cotización €/t	558,00	405,00	s/c	368,00	305,00
% s/inicio campaña	↑ +38	↑ +25	n/c	↑ +16	↑ +49
% s/mes anterior	↑ +8	↓ -14	n/c	↓ -7	↓ -6
% s/semana anterior	↑ +6	↓ -8	n/c	↓ -2	↓ -3
% s/año anterior	↑ +29	↑ +25	n/c	↑ +15	↑ +30

	ESPAÑA				
	Harina Soja 47%	Harina Colza 00	Torta Girasol 36-38%	Harina Girasol 34-36%	Harina Girasol 28%
Campaña 21/22					
Media (€/t)	475,90	388,22	327,60	372,90	287,19
Máximo (€/t)	603,00	525,00	375,00	495,00	425,00
Mínimo (€/t)	396,00	295,00	318,00	305,00	195,00

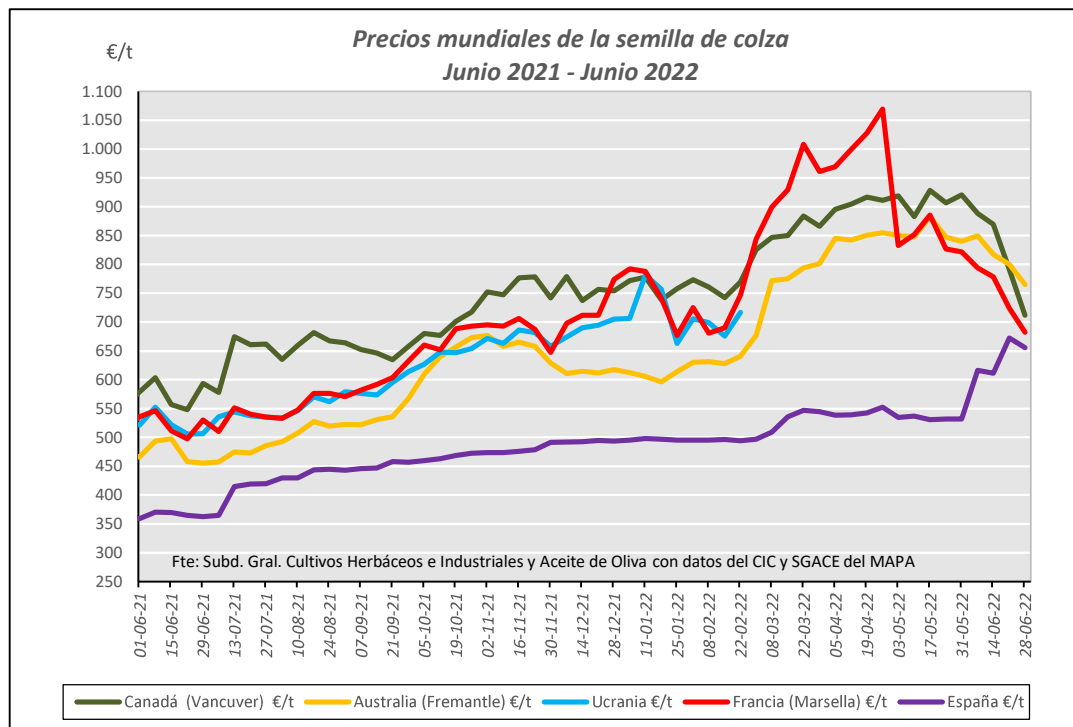
EVOLUCIÓN ANUAL OLEAGINOSAS. COMPARATIVA DE LAS PRINCIPALES OLEAGINOSAS



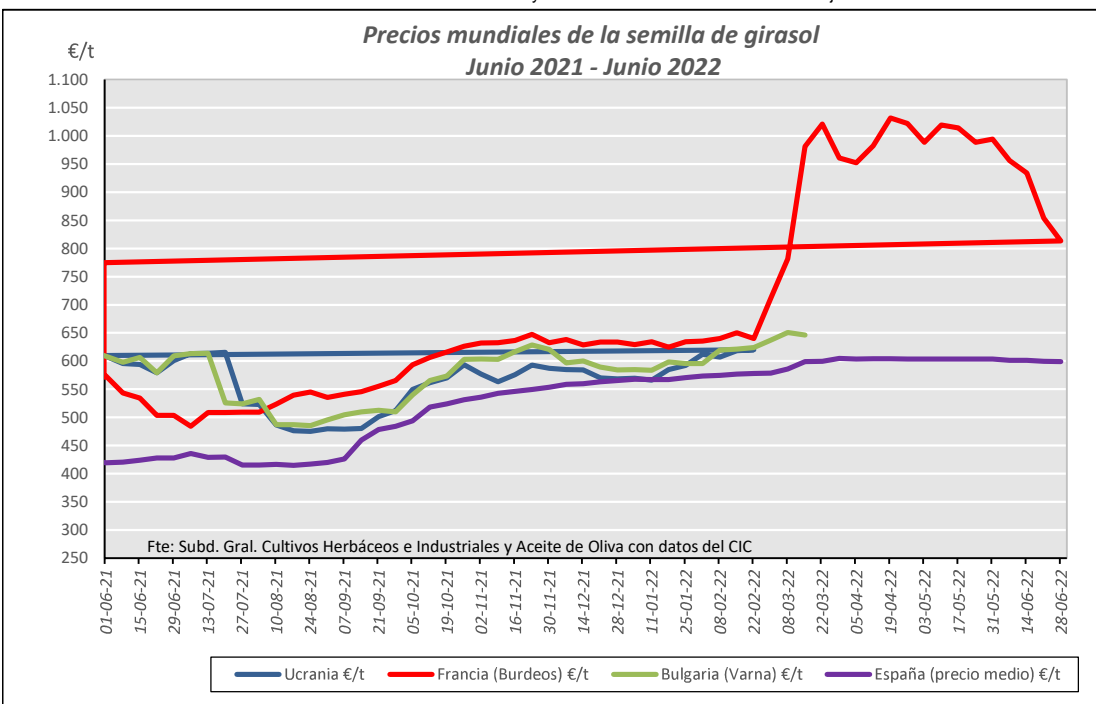
EVOLUCIÓN ANUAL. PRECIOS SEMILLAS OLEAGINOSAS (€/t)



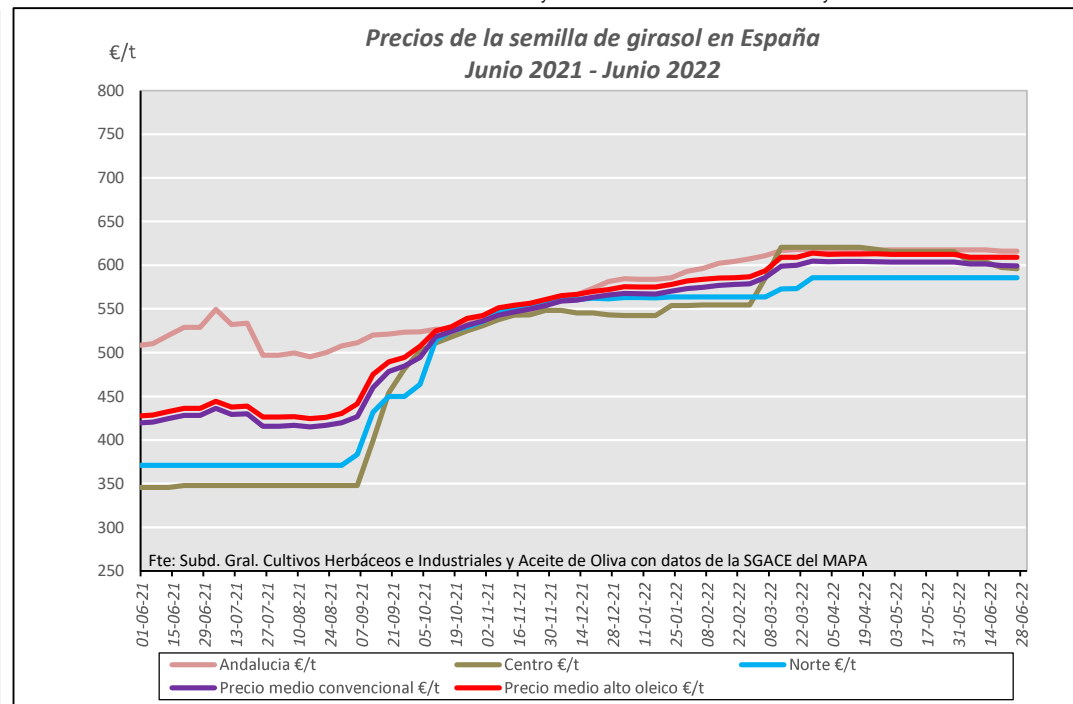
Fuente: Elaboración Subd. Gral. Cultivos Herbáceos e Industriales y Aceite de Oliva con datos del Consejo Internacional de Cereales



Fuente: Elaboración Subd. Gral. Cultivos Herbáceos e Industriales y Aceite de Oliva con datos del CIC y SGACE del MAPA



Fuente: Elaboración Subd. Gral. Cultivos Herbáceos e Industriales y Aceite de Oliva con datos del Consejo Internacional de Cereales



Fuente: Elaboración Subd. Gral. Cultivos Herbáceos e Industriales y Aceite de Oliva con datos de la SGACE del MAPA.

