

DATOS DE LAS INDICACIONES GEOGRÁFICAS PROTEGIDAS (IGPs) DE VINOS

- VINOS DE LA TIERRA -

CAMPAÑA 2017/2018



Madrid, 2019



Aviso Legal: los contenidos de esta publicación podrán ser reutilizados, citando la fuente y la fecha, en su caso, de la última actualización.

Fuente:

Órganos de Control de las IGP y Comunidades Autónomas (*)

() Como podrá comprobarse en diversos puntos del informe, no se han recibido algunas de las informaciones solicitadas relativas a determinadas Indicaciones geográficas.*

Elaboración:

Subdirección General de Calidad Diferenciada y Producción Ecológica



MINISTERIO DE AGRICULTURA, PESCA Y ALIMENTACIÓN

Edita:

© Ministerio de Agricultura, Pesca y Alimentación
Secretaría General Técnica
Centro de Publicaciones

Catálogo de Publicaciones de la Administración General del Estado:
<http://publicacionesoficiales.boe.es/>

NIPO: 003-19-174-7

| | |
|---|----------|
| LOCALIZACIÓN GEOGRÁFICA..... | 1 |
| PRESENTACIÓN DE DATOS..... | 4 |
| 1. Datos más relevantes de la campaña 2017/2018..... | 5 |
| CAMPAÑA VITIVINÍCOLA 2017/2018..... | 8 |
| 1. Superficie apta y número de viticultores..... | 9 |
| 2. Bodegas | 11 |
| 3. Producción obtenida | 13 |
| 4. Comercio total | 15 |
| 5. Comercio total por tipos de vino | 17 |
| 6. Comercio interior por tipos de vino | 19 |
| 7. Comercio exterior por tipos de vino | 21 |
| 8. Comercio exterior con países de la Unión Europea | 23 |
| 9. Comercio exterior con países terceros | 25 |
| 10. Valor económico (€) | 27 |

LOCALIZACIÓN GEOGRÁFICA

| | | |
|--------------------------------|------------|---------------------------------------|
| SUPRA - AUTONÓMICAS | IGP | Ribera del Queiles¹ |
|--------------------------------|------------|---------------------------------------|

*Comprende territorios de Aragón y Navarra

| | | |
|------------------|--|--|
| ANDALUCÍA | IGP | Altiplano de Sierra Nevada |
| | IGP | Bailén |
| | IGP | Cádiz |
| | IGP | Córdoba |
| | IGP | Cumbres del Guadalfeo |
| | IGP | Desierto de Almería¹ |
| | IGP | Laderas del Genil |
| | IGP | Laujar-Alpujarra |
| | IGP | Los Palacios¹ |
| | IGP | Norte de Almería¹ |
| | IGP | Ribera del Andarax |
| | IGP | Sierra Norte de Sevilla |
| | IGP | Sierra Sur de Jaén |
| | IGP | Sierras de las Estancias y los Filabres¹ |
| IGP | Torreperogil | |
| IGP | Villaviciosa de Córdoba¹ | |

| | | |
|---------------|------------|--|
| ARAGÓN | IGP | Bajo Aragón |
| | IGP | Ribera del Gállego-Cinco Villas |
| | IGP | Ribera del Jiloca |
| | IGP | Valdejalón |
| | IGP | Valle del Cinca |

| | | |
|------------------|------------|---------------------------------------|
| CANTABRIA | IGP | Costa de Cantabria¹ |
| | IGP | Liébana¹ |

| | | |
|--------------------------------|------------|-----------------|
| CASTILLA- LA MANCHA | IGP | Castilla |
|--------------------------------|------------|-----------------|

(1) No presenta actividad significativa en la presente campaña.

| | | |
|--------------------------------|------------|------------------------|
| CASTILLA Y LEÓN | IGP | Castilla y León |
|--------------------------------|------------|------------------------|

| | | |
|--------------------|------------|--------------------|
| EXTREMADURA | IGP | Extremadura |
|--------------------|------------|--------------------|

| | | |
|----------------|------------|----------------------------|
| GALICIA | IGP | Barbanza e Iria |
| | IGP | Betanzos |
| | IGP | Ribeiras do Morrazo |
| | IGP | Val do Miño-Ourense |

| | | |
|----------------------|------------|---------------------------------------|
| ILLES BALEARS | IGP | Formentera |
| | IGP | Ibiza |
| | IGP | Illes Balears |
| | IGP | Isla de Menorca |
| | IGP | Mallorca |
| | IGP | Serra de Tramuntana-Costa Nord |

| | | |
|-----------------|------------|--------------------------|
| LA RIOJA | IGP | Valles de Sadacia |
|-----------------|------------|--------------------------|

| | | |
|---------------|------------|---------------------------------------|
| MURCIA | IGP | Campo de Cartagena¹ |
| | IGP | Murcia |

| | | |
|----------------|------------|------------------|
| NAVARRA | IGP | 3 Riberas |
|----------------|------------|------------------|

| | | |
|-----------------|------------|-----------------|
| VALENCIA | IGP | Castelló |
|-----------------|------------|-----------------|

(1) No presenta actividad significativa en la presente campaña.

PRESENTACIÓN DE DATOS

1. Datos más relevantes de la campaña 2017/2018¹

En este documento se presentan los **datos estadísticos de la campaña 2017/2018** correspondientes a los vinos con Indicación Geográfica Protegida (vinos que tienen derecho al uso del término tradicional “Vino de la Tierra”), conforme a la información suministrada por las Comunidades Autónomas.

En la campaña 2017/2018 el número de IGPs ha sido de cuarenta y dos. Existe una nueva incorporación respecto a la campaña anterior “*Ribeiras do Morrazo*”². En relación a los datos correspondientes a la campaña 2017/2018 (1 de agosto de 2017 a 31 de julio de 2018) cabe reseñar:

- **Bodegas:** El número de bodegas implicadas alcanza la cifra total de 719, siendo 630 embotelladoras y 89 no embotelladoras. La IGP *Castilla* es la que cuenta con más bodegas, con 245, le siguen *Castilla y León* y *Extremadura* con 197 y 81 respectivamente.
- **Comercialización total de las IGPs:** La comercialización total de la campaña ha sido de 2.379.839 hl, un 3,3% más respecto a la campaña anterior 2016/17, siendo las IGPs de *Castilla* (1.963.848 hl), *Castilla y León* (165.688 hl) y *Extremadura* (125.238 hl) las que más volumen han comercializado correspondiendo un 82,5%, un 7,0% y un 5,3% respectivamente del total. Según las declaraciones procedentes de los organismos de control de las IGPs, el comercio interior representa las dos terceras partes del volumen de vino total comercializado (69%). Sin embargo, se debe tener en cuenta que parte de estas remesas podrían ser posteriormente exportadas. Las cifras se basan en las declaraciones procedentes de las bodegas sobre sus primeras ventas, existiendo otros operadores intermediarios en el mercado que pueden realizar actividades comerciales de exportación.
- **Comercialización total por tipos de vino:** Predomina el vino tinto (62,15%), seguido por el vino blanco (31,53%). En tercer lugar, se sitúa el vino rosado (6,20%).
 - **Comercio interior por tipos de vino:** El vino tinto representa el 62,82% del volumen del comercio interior, seguido del vino blanco con el 30,99%. El

¹ Como podrá comprobarse en diversos puntos del informe, no se han recibido algunas de las informaciones solicitadas relativas a determinadas Indicaciones geográficas.

² *REGLAMENTO DE EJECUCIÓN (UE) 2018/27 DE LA COMISIÓN* de 9 de enero de 2018 por el que se aprueba la protección contemplada en el artículo 99 del Reglamento (UE) n.o 1308/2013 del Parlamento Europeo y del Consejo para la denominación «Ribeiras do Morrazo» (IGP)

vino rosado representa el 6,03%.

- **Comercio exterior por tipos de vino:** Destaca el vino tinto (60,64%), seguido del vino blanco (32,74%) y en tercer lugar se sitúa el vino rosado (6,58%).
- **Comercialización exterior por zonas económicas:** La Unión Europea constituye el destino principal del comercio exterior, con el 76,73%, situándose a continuación Asia (12,41%). “Europa no Unión Europea” representa el 3,77%.
- **Comercialización exterior por países:** Alemania (50,47%), China (10,81%) y Francia (6,42%) son los principales destinos, respecto a la comercialización exterior total. Respecto de los países terceros, China (10,81%) y EE.UU. (3,44%) son los principales destinos sobre el total exterior.

El resumen de la información más relevante recibida se expone a continuación:

| 1. Volumen de la comercialización total por tipos de vino | | |
|--|---------------------|----------------|
| Vino tinto | 1.472.505 hl | 62,15% |
| Vino blanco | 746.899 hl | 31,53% |
| Vino rosado | 146.790 hl | 6,20% |
| Vino de licor | 148 hl | 0,00% |
| Vino espumoso | 1.307 hl | 0,06% |
| Vino de aguja | 1.529 hl | 0,06% |
| Otros | 2 hl | 0,00% |
| Comercialización total * | 2.379.839 hl | 100,00% |

| 2. Volumen de la comercialización interior por tipos de vino | | |
|---|--|--------|
| Vino tinto | 1.033.848 hl | 62,82% |
| Vino blanco | 510.026 hl | 30,99% |
| Vino rosado | 99.193 hl | 6,03% |
| Vino de licor | 32 hl | 0,00% |
| Vino espumoso | 1.285 hl | 0,08% |
| Vino de aguja | 1.384 hl | 0,08% |
| Otros | 0 | 0,00% |
| Comercialización interior * | 1.651.980 hl (69% comercio total) | |

(*) Nota: Los totales pueden no coincidir con la suma de los distintos tipos de vino debido a que las IGPs de las Comunidades Autónomas de Illes Balears y Navarra solamente facilitan el dato total de la comercialización y no el desglose por tipos de vino.

| 3. Volumen de la comercialización exterior por tipos de vino | | |
|---|-----------------------------------|--------|
| Vino tinto | 438.657 hl | 60,64% |
| Vino blanco | 236.873 hl | 32,74% |
| Vino rosado | 47.597 hl | 6,58% |
| Vino de licor | 116 hl | 0,02% |
| Vino espumoso | 22 hl | 0,00% |
| Vino de aguja | 145 hl | 0,02% |
| Otros | 2 hl | 0,00% |
| Comercialización exterior * | 727.859 hl (31% del total) | |

(*) Nota: Los totales pueden no coincidir con la suma de los distintos tipos de vino debido a que las IGPs de las Comunidades Autónomas de Illes Balears y Navarra solamente facilitan el dato total de la comercialización y no el desglose por tipos de vino.

| 4. Volumen de la comercialización exterior - Zonas Económicas | | |
|--|------------|--------|
| Unión Europea | 555.077 hl | 76,73% |
| Asia | 89.785 hl | 12,41% |
| América | 48.129 hl | 6,65% |
| Europa no U.E. | 27.237 hl | 3,77% |
| Resto | 3.184 hl | 0,44% |

| 5. Volumen de la comercialización exterior por países | | |
|--|------------|--------|
| Alemania | 365.125 hl | 50,47% |
| China | 78.229 hl | 10,81% |
| Francia | 46.421 hl | 6,42% |
| Reino Unido | 32.103 hl | 4,44% |
| Portugal | 30.517 hl | 4,22% |
| EE.UU. | 24.886 hl | 3,44% |
| Letonia | 23.864 hl | 3,30% |
| Suiza | 19.759 hl | 2,73% |
| Suecia | 13.761 hl | 1,90% |
| Bélgica | 12.814 hl | 1,77% |
| Resto de países | 75.933 hl | 10,50% |

(*) Nota: Los totales de los volúmenes comercializados en los capítulos 4 y 5 no coinciden con la comercialización total exterior debido a que las IGPs de las Comunidades Autónomas de Illes Balears y Navarra no facilitan todas las zonas y/o países dónde tiene lugar su comercialización exterior.

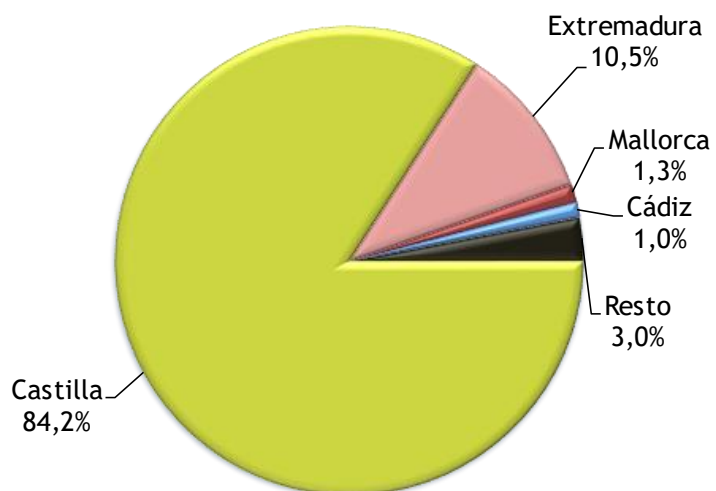
CAMPAÑA VITIVINÍCOLA 2017/2018

1. Superficie apta y número de viticultores

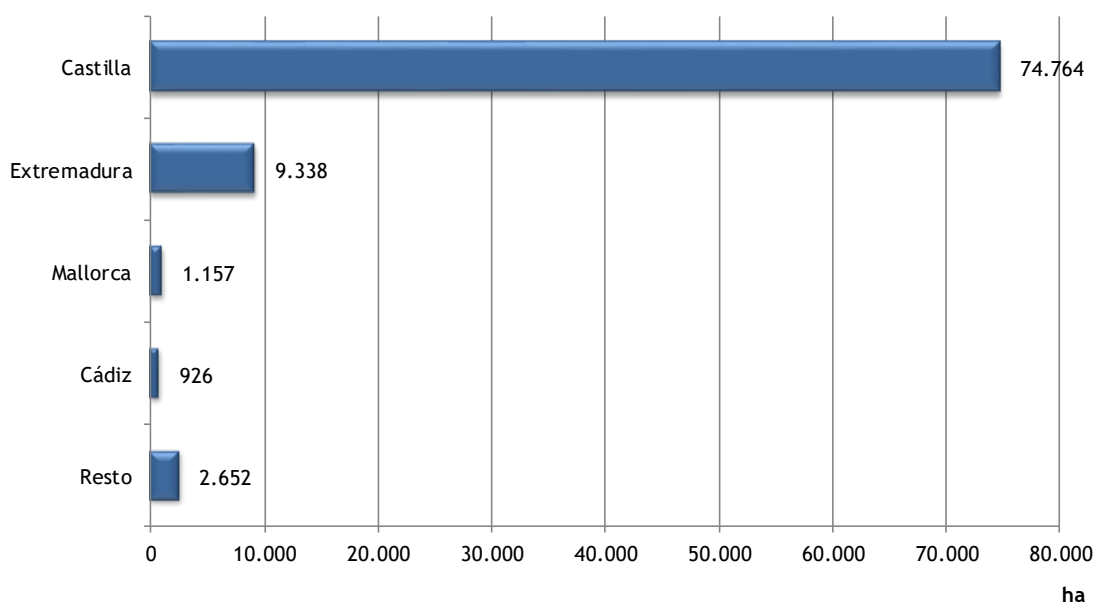
| IGPs | Superficie no inscrita en DOP (ha) | Superficie también inscrita en DOP (ha) | Superficie apta al final de campaña (ha) | Número de viticultores |
|--|------------------------------------|---|--|------------------------|
| Altiplano de Sierra Nevada | 59 | 25 | 84 | 11 |
| Bailén | 20 | 0 | 20 | 40 |
| Bajo Aragón | 699 | 0 | 699 | 183 |
| Barbanza e Iria | 8 | 0 | 8 | 10 |
| Betanzos | 5 | 0 | 5 | 6 |
| Cádiz | 193 | 733 | 926 | 595 |
| Campo de Cartagena ⁽¹⁾ | - | - | - | - |
| Castelló | 221 | 0 | 221 | 109 |
| Castilla | 64.595 | 10.169 | 74.764 | 7.323 |
| Castilla y León | S/D | S/D | S/D | S/D |
| Córdoba | 37 | 0 | 37 | 3 |
| Costa de Cantabria | 49 | 0 | 49 | 18 |
| Cumbres del Guadalfeo | 6 | 10 | 16 | 8 |
| Desierto de Almería ⁽¹⁾ | - | - | - | - |
| Extremadura | 2.969 | 6.369 | 9.338 | 1.380 |
| Formentera | 14 | 0 | 14 | 2 |
| Ibiza | 60 | 0 | 60 | 31 |
| Illes Balears | 4 | 0 | 4 | 3 |
| Isla de Menorca | 40 | 0 | 40 | 11 |
| Laderas del Genil | 9 | 1 | 10 | 2 |
| Laujar-Alpujarra | 24 | 0 | 24 | 7 |
| Liébana | 14 | 0 | 14 | 29 |
| Los Palacios ⁽¹⁾ | - | - | - | - |
| Mallorca | 700 | 457 | 1.157 | 273 |
| Murcia | 385 | 0 | 385 | 28 |
| Norte de Almería ⁽¹⁾ | - | - | - | - |
| Ribeiras do Morrazo | 6 | 0 | 6 | 15 |
| Ribera del Andarax | 8 | 0 | 8 | 1 |
| Ribera del Gállego-Cinco Villas | 151 | 0 | 151 | 39 |
| Ribera del Jiloca | 146 | 0 | 146 | 51 |
| Ribera del Queiles | 0 | 72 | 72 | 2 |
| Serra de Tramuntana-Costa Nord | 16 | 0 | 16 | 5 |
| Sierra Norte de Sevilla | 11 | 0 | 11 | 3 |
| Sierra Sur de Jaén | 16 | 0 | 16 | 14 |
| Sierras de las Estancias y los Filabres ⁽¹⁾ | - | - | - | - |
| Torreperogil | 59 | 0 | 59 | 91 |
| Tres Riberas | S/D | S/D | S/D | S/D |
| Val do Miño-Ourense | 9 | 0 | 9 | 14 |
| Valdejalón | 124 | 0 | 124 | 1 |
| Valle del Cinca | 285 | 0 | 285 | 6 |
| Valles de Sadacia | 0 | 59 | 59 | 8 |
| Villaviciosa de Córdoba ⁽¹⁾ | - | - | - | - |
| TOTAL DE LOS DATOS RECIBIDOS | 70.942 | 17.895 | 88.837 | 10.322 |

(1) Sin actividad en la campaña.

Superficie apta por IGP



IGPs con mayor superficie apta



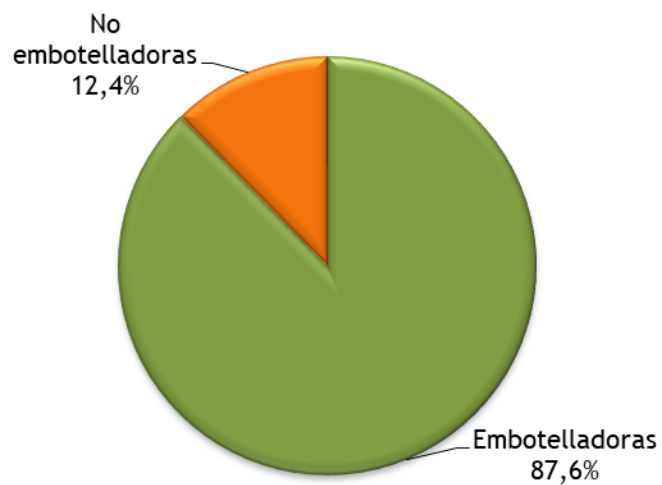
Nota: El tratamiento de los datos se ha realizado sobre la información recibida.

2. Bodegas

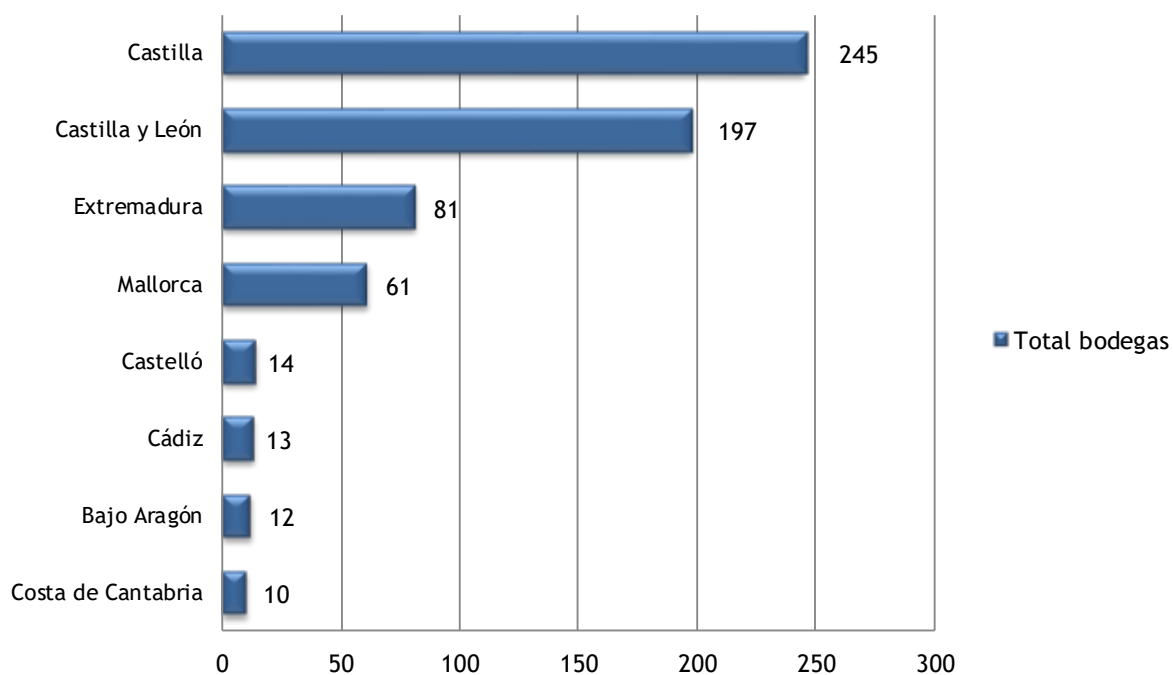
| IGPs | BODEGAS | | |
|--|-------------------|----------------|------------|
| | No embotelladoras | Embotelladoras | TOTAL |
| Altiplano de Sierra Nevada | 0 | 7 | 7 |
| Bailén | 0 | 1 | 1 |
| Bajo Aragón | 0 | 12 | 12 |
| Barbanza e Iria | 0 | 4 | 4 |
| Betanzos | 0 | 5 | 5 |
| Cádiz | 2 | 11 | 13 |
| Campo de Cartagena ⁽¹⁾ | - | - | - |
| Castelló | 0 | 14 | 14 |
| Castilla | 67 | 178 | 245 |
| Castilla y León | 9 | 188 | 197 |
| Córdoba | 0 | 2 | 2 |
| Costa de Cantabria | 0 | 10 | 10 |
| Cumbres del Guadalfeo | 1 | 1 | 2 |
| Desierto de Almería ⁽¹⁾ | - | - | - |
| Extremadura | 7 | 74 | 81 |
| Formentera | 0 | 2 | 2 |
| Ibiza | 0 | 6 | 6 |
| Illes Balears | 0 | 5 | 5 |
| Isla de Menorca | 0 | 9 | 9 |
| Laderas del Genil | 0 | 2 | 2 |
| Laujar-Alpujarra | 1 | 1 | 2 |
| Liébana | 0 | 4 | 4 |
| Los Palacios ⁽¹⁾ | - | - | - |
| Mallorca | 0 | 61 | 61 |
| Murcia | 0 | 2 | 2 |
| Norte de Almería ⁽¹⁾ | - | - | - |
| Ribeiras do Morrazo | 0 | 4 | 4 |
| Ribera del Andarax | 0 | 1 | 1 |
| Ribera del Gállego-Cinco Villas | 1 | 4 | 5 |
| Ribera del Jiloca | 0 | 1 | 1 |
| Ribera del Queiles | 0 | 2 | 2 |
| Serra de Tramuntana-Costa Nord | 0 | 5 | 5 |
| Sierra Norte de Sevilla | 0 | 3 | 3 |
| Sierra Sur de Jaén | 0 | 1 | 1 |
| Sierras de las Estancias y los Filabres ⁽¹⁾ | - | - | - |
| Torreperogil | 0 | 1 | 1 |
| Tres Riberas | S/D | S/D | S/D |
| Val do Miño-Ourense | 0 | 5 | 5 |
| Valdejalón | 0 | 1 | 1 |
| Valle del Cinca | 0 | 2 | 2 |
| Valles de Sadacia | 1 | 1 | 2 |
| Villaviciosa de Córdoba ⁽¹⁾ | - | - | - |
| TOTAL DE LOS DATOS RECIBIDOS | 89 | 630 | 719 |

(1) Sin actividad en la campaña.

Bodegas embotelladoras y no embotelladoras



IGPs con mayor número de bodegas

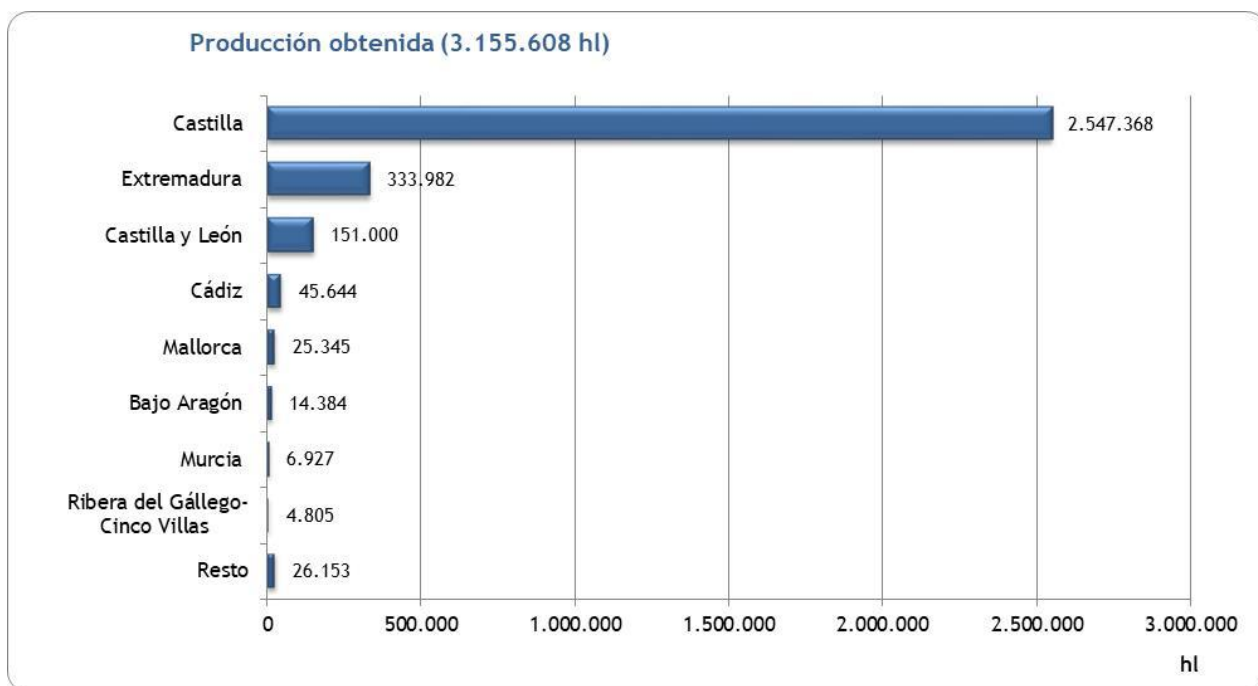
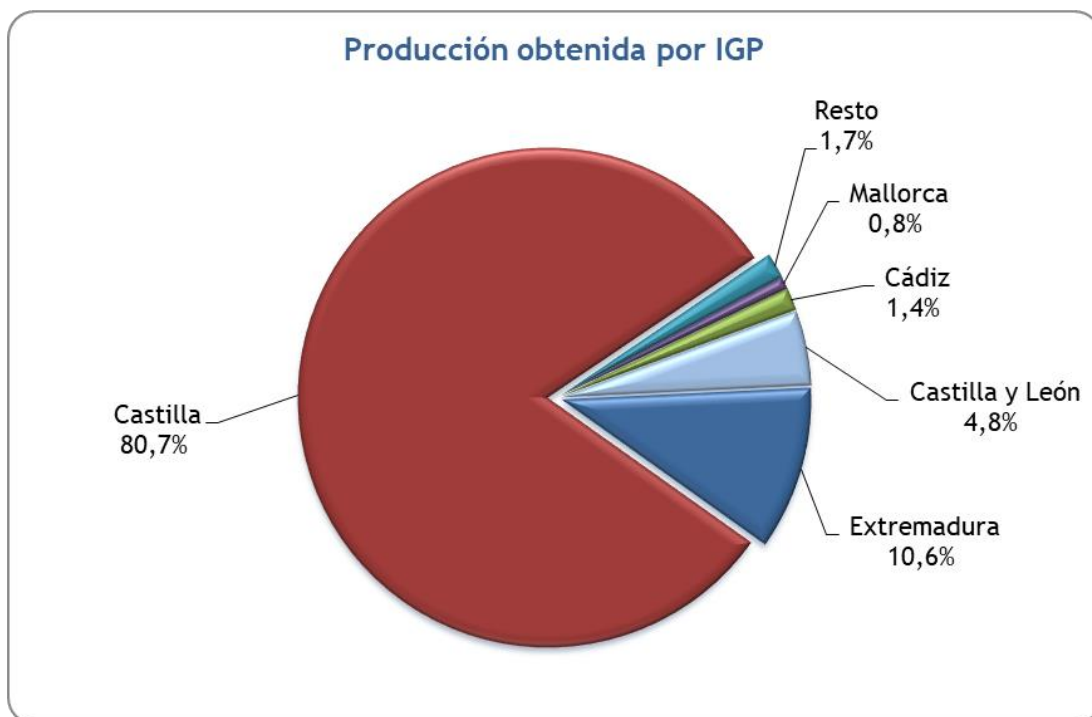


Nota: El tratamiento de los datos se ha realizado sobre la información recibida.

3. Producción obtenida

| IGPs | Producción obtenida (hl) |
|--|--------------------------|
| Altiplano de Sierra Nevada | 1.030 |
| Bailén | 466 |
| Bajo Aragón | 14.384 |
| Barbanza e Iria | 382 |
| Betanzos | 90 |
| Cádiz | 45.644 |
| Campo de Cartagena ⁽¹⁾ | - |
| Castelló | 4.671 |
| Castilla | 2.547.368 |
| Castilla y León | 151.000 |
| Córdoba | 1.911 |
| Costa de Cantabria | 964 |
| Cumbres del Guadalfeo | 418 |
| Desierto de Almería ⁽¹⁾ | - |
| Extremadura | 333.982 |
| Formentera | 216 |
| Ibiza | 1.306 |
| Illes Balears | 130 |
| Isla de Menorca | 1.291 |
| Laderas del Genil | 144 |
| Laujar-Alpujarra | 628 |
| Liébana | 35 |
| Los Palacios ⁽¹⁾ | - |
| Mallorca | 25.345 |
| Murcia | 6.927 |
| Norte de Almería ⁽¹⁾ | - |
| Ribeiras do Morrazo | 341 |
| Ribera del Andarax | 143 |
| Ribera del Gállego-Cinco Villas | 4.805 |
| Ribera del Jiloca | 1.507 |
| Ribera del Queiles | 3.061 |
| Serra de Tramuntana-Costa Nord | 549 |
| Sierra Norte de Sevilla | 235 |
| Sierra Sur de Jaén | 402 |
| Sierras de las Estancias y los Filabres ⁽¹⁾ | - |
| Torreperogil | 1.643 |
| Tres Riberas | S/D |
| Val do Miño-Ourense | 482 |
| Valdejalón | 1.186 |
| Valle del Cinca | 2.622 |
| Valles de Sadacia | 300 |
| Villaviciosa de Córdoba ⁽¹⁾ | - |
| TOTAL DE LOS DATOS RECIBIDOS | 3.155.608 |

(1) Sin actividad en la campaña.



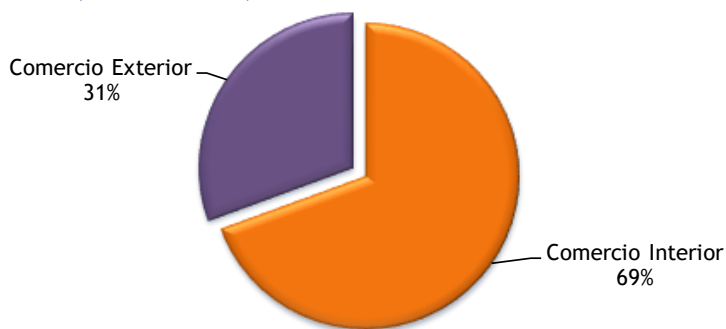
Nota: El tratamiento de los datos se ha realizado sobre la información recibida.

4. Comercio total

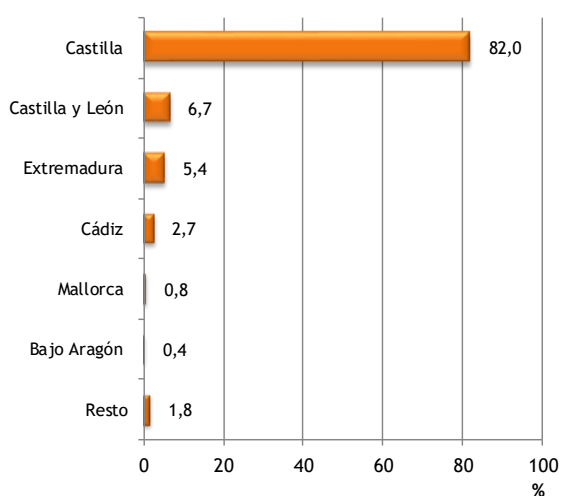
| IGPs | COMERCIALIZACIÓN INTERIOR | | COMERCIALIZACIÓN EXTERIOR | | COMERCIALIZACIÓN TOTAL (hl) |
|---|---------------------------|-----------|---------------------------|-----------|-----------------------------|
| | hl | % s/total | hl | % s/total | |
| Altiplano de Sierra Nevada | 1.576 | 97 | 41 | 3 | 1.617 |
| Bailén | 1.375 | 100 | 0 | 0 | 1.375 |
| Bajo Aragón | 7.099 | 85 | 1.211 | 15 | 8.310 |
| Barbanza e Iria | 164 | 78 | 46 | 22 | 210 |
| Betanzos | 55 | 100 | 0 | 0 | 55 |
| Cádiz | 44.860 | 93 | 3.273 | 7 | 48.133 |
| Campo de Cartagena (1) | - | - | - | - | - |
| Castelló | 5.635 | 98 | 143 | 2 | 5.778 |
| Castilla | 1.355.050 | 69 | 608.798 | 31 | 1.963.848 |
| Castilla y León | 111.341 | 67 | 54.347 | 33 | 165.688 |
| Córdoba | 569 | 88 | 78 | 12 | 647 |
| Costa de Cantabria | 0 | - | 0 | - | 0 |
| Cumbres del Guadalfeo | 541 | 92 | 50 | 8 | 591 |
| Desierto de Almería (1) | - | - | - | - | - |
| Extremadura | 89.936 | 72 | 35.302 | 28 | 125.238 |
| Formentera | 198 | 98 | 5 | 2 | 203 |
| Ibiza | 1.242 | 87 | 183 | 13 | 1.425 |
| Illes Balears | 134 | 97 | 4 | 3 | 138 |
| Isla de Menorca | 1.320 | 99 | 17 | 1 | 1.337 |
| Laderas del Genil | 301 | 96 | 12 | 4 | 313 |
| Laujar-Alpujarra | 617 | 96 | 28 | 4 | 645 |
| Liébana | 0 | - | 0 | - | 0 |
| Los Palacios (1) | - | - | - | - | - |
| Mallorca | 13.400 | 75 | 4.443 | 25 | 17.843 |
| Murcia | 36 | 0 | 11.124 | 100 | 11.160 |
| Norte de Almería (1) | - | - | - | - | - |
| Ribeiras do Morrazo | 102 | 100 | 0 | 0 | 102 |
| Ribera del Andarax | 6 | 24 | 19 | 76 | 25 |
| Ribera del Gállego-Cinco Villas | 2.604 | 99 | 20 | 1 | 2.624 |
| Ribera del Jiloca | 44 | 100 | 0 | 0 | 44 |
| Ribera del Queiles | 3.855 | 98 | 81 | 2 | 3.936 |
| Serra de Tramuntana-Costa Nord | 235 | - | S/D | - | 235 |
| Sierra Norte de Sevilla | 310 | 94 | 20 | 6 | 330 |
| Sierra Sur de Jaén | 944 | 100 | 0 | 0 | 944 |
| Sierras de las Estancias y los Filabres (1) | - | - | - | - | - |
| Torreperogil | 279 | 100 | 0 | 0 | 279 |
| Tres Riberas | 6.212 | 59 | 4.247 | 41 | 10.459 |
| Val do Miño-Ourense | 138 | 90 | 15 | 10 | 153 |
| Valdejalón | 865 | 43 | 1.135 | 57 | 2.000 |
| Valle del Cinca | 597 | 16 | 3.194 | 84 | 3.791 |
| Valles de Sadacia | 340 | 94 | 23 | 6 | 363 |
| Villaviciosa de Córdoba (1) | - | - | - | - | - |
| TOTAL | 1.651.980 | 69 | 727.859 | 31 | 2.379.839 |

(1) Sin actividad en la campaña.

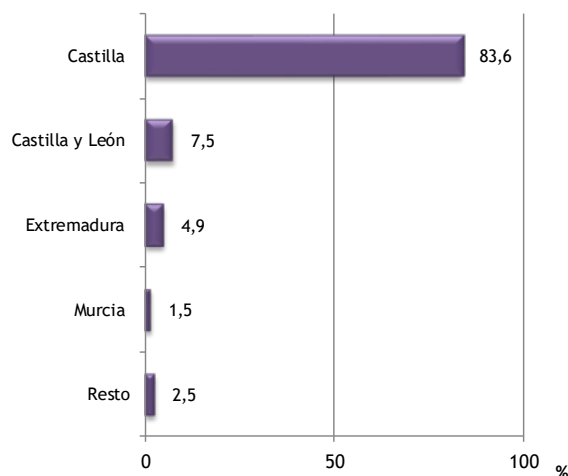
Comercialización total (2.379.839 hl)



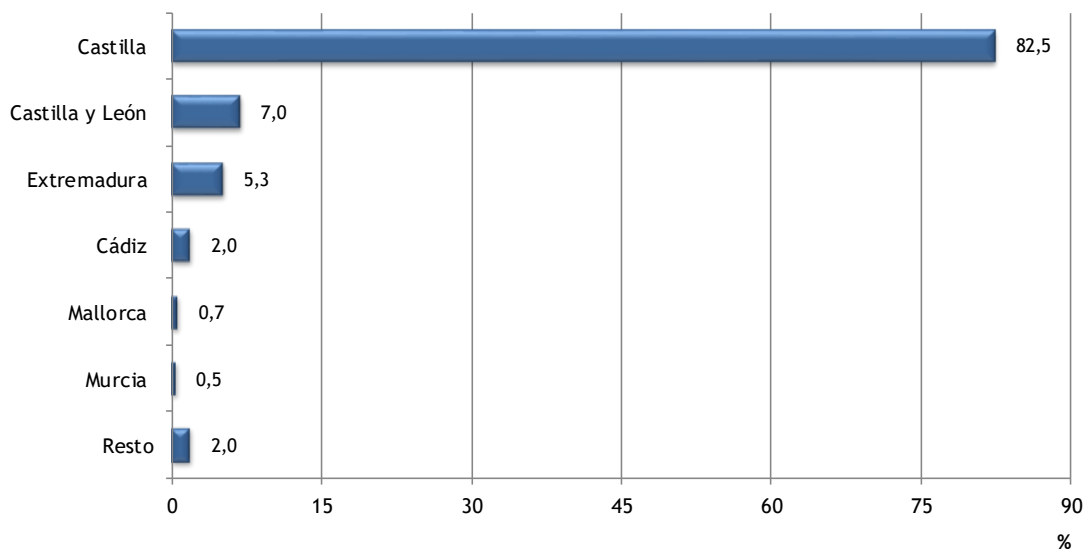
Comercialización interior (1.651.980 hl)



Comercialización exterior (727.859 hl)



Comercialización total (2.379.839 hl)



Nota: El tratamiento de los datos se ha realizado sobre la información recibida.

5. Comercio total por tipos de vino

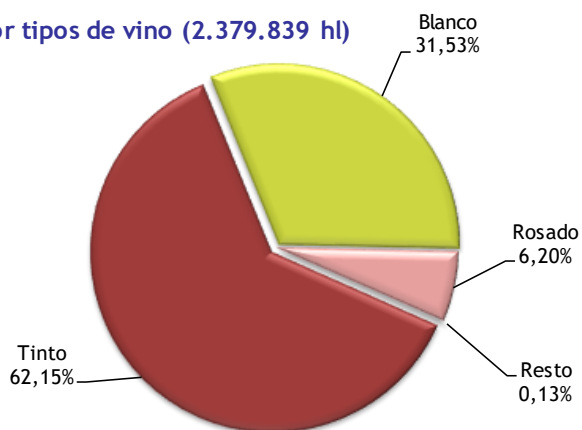
| IGPs | COMERCIO TOTAL POR TIPOS DE VINO (hl) | | | | | | | | | | TOTAL (hl) |
|---|---------------------------------------|----------------|------------------|------------------|---------------------------|------------------|---------------------------|------------------|---------------------------|----------|------------------|
| | Blanco | Rosado | Tinto | De licor Blancos | De licor Tintos y rosados | Espumoso Blancos | Espumoso Tintos y rosados | De aguja Blancos | De aguja Tintos y rosados | Otros | |
| Altiplano de Sierra Nevada | 45 | 106 | 1.466 | 0 | 0 | 0 | 0 | 0 | 0 | 0 | 1.617 |
| Bailén | 404 | 0 | 971 | 0 | 0 | 0 | 0 | 0 | 0 | 0 | 1.375 |
| Bajo Aragón | 1.945 | 105 | 6.260 | 0 | 0 | 0 | 0 | 0 | 0 | 0 | 8.310 |
| Barbanza e Iria | 205 | 0 | 5 | 0 | 0 | 0 | 0 | 0 | 0 | 0 | 210 |
| Betanzos | 47 | 0 | 8 | 0 | 0 | 0 | 0 | 0 | 0 | 0 | 55 |
| Cádiz | 41.604 | 95 | 6.434 | 0 | 0 | 0 | 0 | 0 | 0 | 0 | 48.133 |
| Campo de Cartagena (1) | - | - | - | - | - | - | - | - | - | - | - |
| Castelló | 917 | 434 | 4.335 | 0 | 17 | 60 | 15 | 0 | 0 | 0 | 5.778 |
| Castilla | 577.189 | 121.270 | 1.265.334 | 34 | 0 | 0 | 6 | 9 | 6 | 0 | 1.963.848 |
| Castilla y León | 51.150 | 18.511 | 93.240 | 0 | 82 | 924 | 302 | 1.261 | 216 | 2 | 165.688 |
| Córdoba | 0 | 3 | 644 | 0 | 0 | 0 | 0 | 0 | 0 | 0 | 647 |
| Costa de Cantabria | 0 | 0 | 0 | 0 | 0 | 0 | 0 | 0 | 0 | 0 | 0 |
| Cumbres del Guadalfeo | 36 | 229 | 326 | 0 | 0 | 0 | 0 | 0 | 0 | 0 | 591 |
| Desierto de Almería (1) | - | - | - | - | - | - | - | - | - | - | - |
| Extremadura | 64.695 | 1.702 | 58.804 | 0 | 0 | 0 | 0 | 37 | 0 | 0 | 125.238 |
| Formentera | 90 | 29 | 84 | 0 | 0 | 0 | 0 | 0 | 0 | 0 | 203 |
| Ibiza (2) | 293 | 563 | 386 | 0 | 0 | 0 | 0 | 0 | 0 | 0 | 1.425 |
| Illes Balears | 60 | 0 | 78 | 0 | 0 | 0 | 0 | 0 | 0 | 0 | 138 |
| Isla de Menorca (2) | 679 | 476 | 165 | 0 | 0 | 0 | 0 | 0 | 0 | 0 | 1.337 |
| Laderas del Genil | 137 | 53 | 123 | 0 | 0 | 0 | 0 | 0 | 0 | 0 | 313 |
| Laujar-Alpujarra | 197 | 7 | 441 | 0 | 0 | 0 | 0 | 0 | 0 | 0 | 645 |
| Liébana | 0 | 0 | 0 | 0 | 0 | 0 | 0 | 0 | 0 | 0 | 0 |
| Los Palacios (1) | - | - | - | - | - | - | - | - | - | - | - |
| Mallorca | 5.744 | 2.384 | 9.715 | 0 | 0 | 0 | 0 | 0 | 0 | 0 | 17.843 |
| Murcia | 0 | 0 | 11.160 | 0 | 0 | 0 | 0 | 0 | 0 | 0 | 11.160 |
| Norte de Almería (1) | - | - | - | - | - | - | - | - | - | - | - |
| Ribeiras do Morrazo | 74 | 0 | 28 | 0 | 0 | 0 | 0 | 0 | 0 | 0 | 102 |
| Ribera del Andarax | 0 | 2 | 23 | 0 | 0 | 0 | 0 | 0 | 0 | 0 | 25 |
| Ribera del Gállego-Cinco Villas | 181 | 669 | 1.774 | 0 | 0 | 0 | 0 | 0 | 0 | 0 | 2.624 |
| Ribera del Jiloca | 5 | 7 | 32 | 0 | 0 | 0 | 0 | 0 | 0 | 0 | 44 |
| Ribera del Queiles | 0 | 0 | 3.936 | 0 | 0 | 0 | 0 | 0 | 0 | 0 | 3.936 |
| Serra de Tramuntana-Costa Nord | 164 | 38 | 33 | 0 | 0 | 0 | 0 | 0 | 0 | 0 | 235 |
| Sierra Norte de Sevilla | 22 | 0 | 308 | 0 | 0 | 0 | 0 | 0 | 0 | 0 | 330 |
| Sierra Sur de Jaén | 25 | 0 | 919 | 0 | 0 | 0 | 0 | 0 | 0 | 0 | 944 |
| Sierras de las Estancias y los Filabres (1) | - | - | - | - | - | - | - | - | - | - | - |
| Torreperogil | 84 | 0 | 195 | 0 | 0 | 0 | 0 | 0 | 0 | 0 | 279 |
| Tres Riberas | S/D | S/D | S/D | S/D | S/D | S/D | S/D | S/D | S/D | S/D | 10.459 |
| Val do Miño-Ourense | 82 | 0 | 71 | 0 | 0 | 0 | 0 | 0 | 0 | 0 | 153 |
| Valdejalón | 321 | 100 | 1.564 | 15 | 0 | 0 | 0 | 0 | 0 | 0 | 2.000 |
| Valle del Cíncara | 141 | 7 | 3.643 | 0 | 0 | 0 | 0 | 0 | 0 | 0 | 3.791 |
| Valles de Sadacia | 363 | 0 | 0 | 0 | 0 | 0 | 0 | 0 | 0 | 0 | 363 |
| Villaviciosa de Córdoba (1) | - | - | - | - | - | - | - | - | - | - | - |
| TOTAL DE LOS DATOS RECIBIDOS | 746.899 | 146.790 | 1.472.505 | 49 | 99 | 984 | 323 | 1.307 | 222 | 2 | 2.379.839 |

(1) Sin actividad en la campaña.

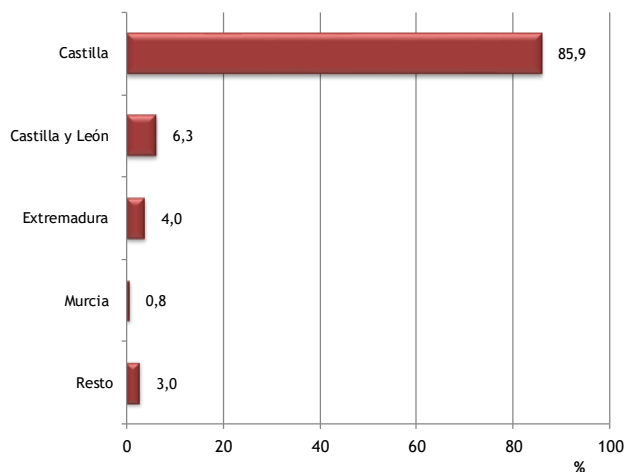
(2) Los datos recibidos presentan falta de desglose en comercio, por lo que los sumatorios no coinciden.

Nota: Los totales pueden no coincidir con la suma de los distintos tipos de vinos debido a que algunas IGPs facilitan solamente el dato total y no el desglose por tipos de vinos.

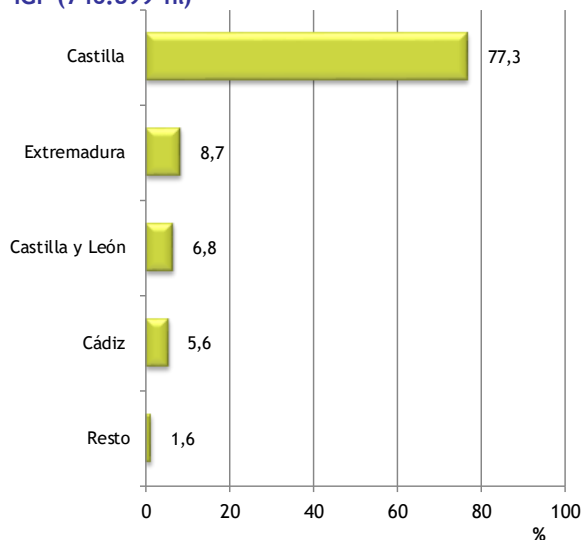
Comercialización total por tipos de vino (2.379.839 hl)



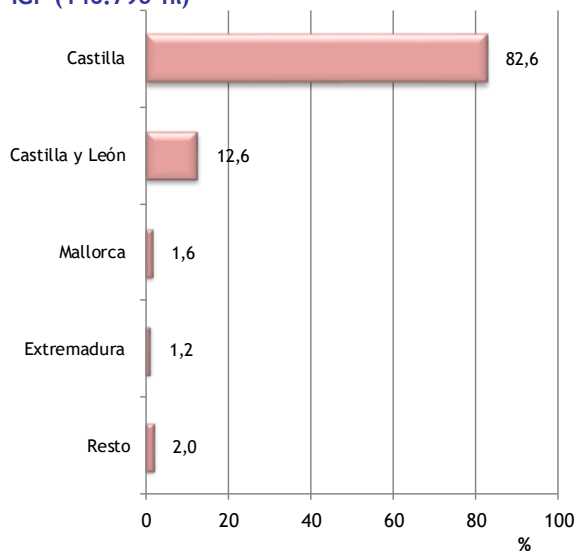
Comercialización total de vino tinto por IGP (1.472.505 hl)



Comercialización total de vino blanco por IGP (746.899 hl)



Comercialización total de vino rosado por IGP (146.790 hl)



Nota: El tratamiento de los datos se ha realizado sobre la información recibida.

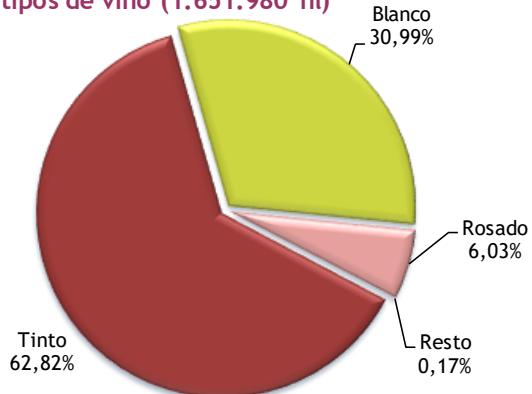
6. Comercio interior por tipos de vino

| IGPs | COMERCIO INTERIOR POR TIPOS DE VINO (hl) | | | | | | | | | | TOTAL (hl) |
|---|--|---------------|------------------|------------------|---------------------------|------------------|---------------------------|------------------|---------------------------|----------|------------------|
| | Blanco | Rosado | Tinto | De licor Blancos | De licor Tintos y rosados | Espumoso Blancos | Espumoso Tintos y rosados | De aguja Blancos | De aguja Tintos y rosados | Otros | |
| Altiplano de Sierra Nevada | 45 | 106 | 1.425 | 0 | 0 | 0 | 0 | 0 | 0 | 0 | 1.576 |
| Bailén | 404 | 0 | 971 | 0 | 0 | 0 | 0 | 0 | 0 | 0 | 1.375 |
| Bajo Aragón | 1.929 | 96 | 5.074 | 0 | 0 | 0 | 0 | 0 | 0 | 0 | 7.099 |
| Barbanza e Iria | 159 | 0 | 5 | 0 | 0 | 0 | 0 | 0 | 0 | 0 | 164 |
| Betanzos | 47 | 0 | 8 | 0 | 0 | 0 | 0 | 0 | 0 | 0 | 55 |
| Cádiz | 40.482 | 87 | 4.291 | 0 | 0 | 0 | 0 | 0 | 0 | 0 | 44.860 |
| Campo de Cartagena (1) | - | - | - | - | - | - | - | - | - | - | - |
| Castelló | 910 | 433 | 4.200 | 0 | 17 | 60 | 15 | 0 | 0 | 0 | 5.635 |
| Castilla | 377.170 | 80.429 | 897.432 | 0 | 0 | 0 | 4 | 9 | 6 | 0 | 1.355.050 |
| Castilla y León | 35.033 | 12.297 | 61.472 | 0 | 0 | 904 | 302 | 1.141 | 192 | 0 | 111.341 |
| Córdoba | 0 | 3 | 566 | 0 | 0 | 0 | 0 | 0 | 0 | 0 | 569 |
| Costa de Cantabria | 0 | 0 | 0 | 0 | 0 | 0 | 0 | 0 | 0 | 0 | 0 |
| Cumbres del Guadalfeo | 25 | 229 | 287 | 0 | 0 | 0 | 0 | 0 | 0 | 0 | 541 |
| Desierto de Almería (1) | - | - | - | - | - | - | - | - | - | - | - |
| Extremadura | 46.401 | 1.648 | 41.851 | 0 | 0 | 0 | 0 | 36 | 0 | 0 | 89.936 |
| Formentera | 89 | 29 | 80 | 0 | 0 | 0 | 0 | 0 | 0 | 0 | 198 |
| Ibiza | 293 | 563 | 386 | S/D | S/D | S/D | S/D | S/D | S/D | S/D | 1.242 |
| Illes Balears | 60 | 0 | 74 | 0 | 0 | 0 | 0 | 0 | 0 | 0 | 134 |
| Isla de Menorca | 679 | 476 | 165 | 0 | 0 | 0 | 0 | 0 | 0 | 0 | 1.320 |
| Laderas del Genil | 127 | 51 | 123 | 0 | 0 | 0 | 0 | 0 | 0 | 0 | 301 |
| Laujar-Alpujarra | 188 | 7 | 422 | 0 | 0 | 0 | 0 | 0 | 0 | 0 | 617 |
| Liébana | 0 | 0 | 0 | 0 | 0 | 0 | 0 | 0 | 0 | 0 | 0 |
| Los Palacios (1) | - | - | - | - | - | - | - | - | - | - | - |
| Mallorca | 4.809 | 1.925 | 6.666 | 0 | 0 | 0 | 0 | 0 | 0 | 0 | 13.400 |
| Murcia | 0 | 0 | 36 | 0 | 0 | 0 | 0 | 0 | 0 | 0 | 36 |
| Norte de Almería (1) | - | - | - | - | - | - | - | - | - | - | - |
| Ribeiras do Morrazo | 74 | 0 | 28 | 0 | 0 | 0 | 0 | 0 | 0 | 0 | 102 |
| Ribera del Andarax | 0 | 0 | 6 | 0 | 0 | 0 | 0 | 0 | 0 | 0 | 6 |
| Ribera del Gállego-Cinco Villas | 180 | 669 | 1.755 | 0 | 0 | 0 | 0 | 0 | 0 | 0 | 2.604 |
| Ribera del Jiloca | 5 | 7 | 32 | 0 | 0 | 0 | 0 | 0 | 0 | 0 | 44 |
| Ribera del Queiles | 0 | 0 | 3.855 | 0 | 0 | 0 | 0 | 0 | 0 | 0 | 3.855 |
| Serra de Tramuntana-Costa Nord | 164 | 38 | 33 | 0 | 0 | 0 | 0 | 0 | 0 | 0 | 235 |
| Sierra Norte de Sevilla | 22 | 0 | 288 | 0 | 0 | 0 | 0 | 0 | 0 | 0 | 310 |
| Sierra Sur de Jaén | 25 | 0 | 919 | 0 | 0 | 0 | 0 | 0 | 0 | 0 | 944 |
| Sierras de las Estancias y los Filabres (1) | - | - | - | - | - | - | - | - | - | - | - |
| Torreperogil | 84 | 0 | 195 | 0 | 0 | 0 | 0 | 0 | 0 | 0 | 279 |
| Tres Riberas | S/D | S/D | S/D | S/D | S/D | S/D | S/D | S/D | S/D | S/D | 6.212 |
| Val do Miño-Ourense | 67 | 0 | 71 | 0 | 0 | 0 | 0 | 0 | 0 | 0 | 138 |
| Valdejalón | 100 | 100 | 650 | 15 | 0 | 0 | 0 | 0 | 0 | 0 | 865 |
| Valle del Cinca | 115 | 0 | 482 | 0 | 0 | 0 | 0 | 0 | 0 | 0 | 597 |
| Valles de Sadacia | 340 | 0 | 0 | 0 | 0 | 0 | 0 | 0 | 0 | 0 | 340 |
| Villaviciosa de Córdoba (1) | - | - | - | - | - | - | - | - | - | - | - |
| TOTAL DE LOS DATOS RECIBIDOS | 510.026 | 99.193 | 1.033.848 | 15 | 17 | 964 | 321 | 1.186 | 198 | 0 | 1.651.980 |

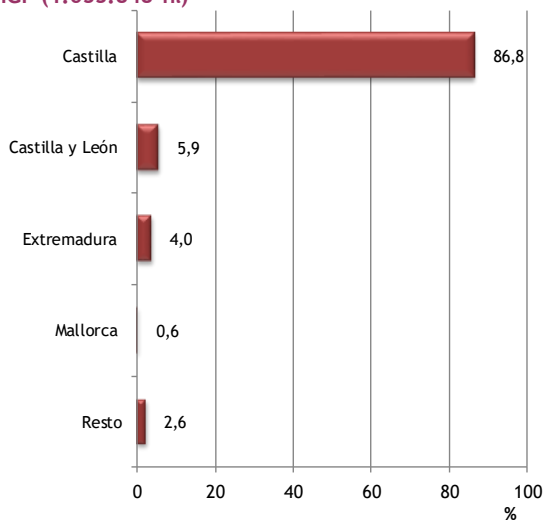
(1) Sin actividad en la campaña.

Nota: Los totales pueden no coincidir con la suma de los distintos tipos de vinos debido a que algunas IGPs facilitan solamente el dato total y no el desglose por tipos de vinos.

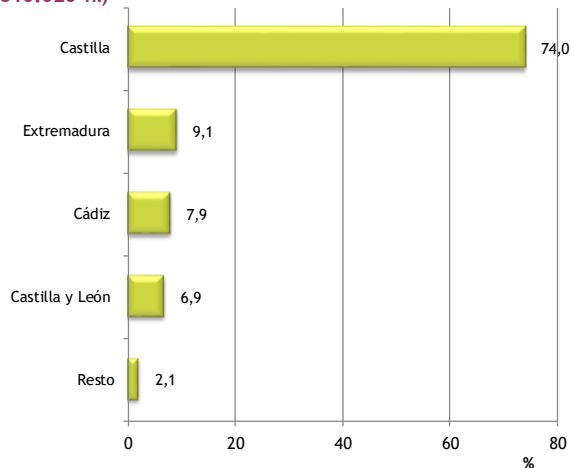
Comercialización interior por tipos de vino (1.651.980 hl)



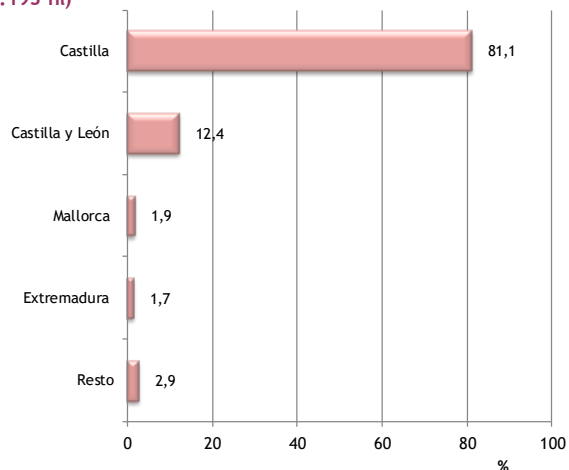
Comercialización interior de vino tinto por IGP (1.033.848 hl)



Comercialización interior de vino blanco por IGP (510.026 hl)



Comercialización interior de vino rosado por IGP (99.193 hl)



Nota: El tratamiento de los datos se ha realizado sobre la información recibida.

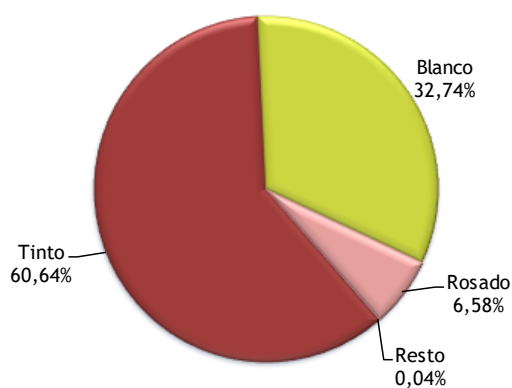
7. Comercio exterior por tipos de vino

| IGPs | COMERCIO EXTERIOR POR TIPOS DE VINOS (hl) | | | | | | | | | | TOTAL (hl) |
|---|---|---------------|----------------|------------------|---------------------------|------------------|---------------------------|------------------|---------------------------|----------|----------------|
| | Blanco | Rosado | Tinto | De licor Blancos | De licor Tintos y rosados | Espumoso Blancos | Espumoso Tintos y rosados | De aguja Blancos | De aguja Tintos y rosados | Otros | |
| Altiplano de Sierra Nevada | 0 | 0 | 41 | 0 | 0 | 0 | 0 | 0 | 0 | 0 | 41 |
| Bailén | 0 | 0 | 0 | 0 | 0 | 0 | 0 | 0 | 0 | 0 | 0 |
| Bajo Aragón | 16 | 9 | 1.186 | 0 | 0 | 0 | 0 | 0 | 0 | 0 | 1.211 |
| Barbanza e Iria | 46 | 0 | 0 | 0 | 0 | 0 | 0 | 0 | 0 | 0 | 46 |
| Betanzos | 0 | 0 | 0 | 0 | 0 | 0 | 0 | 0 | 0 | 0 | 0 |
| Cádiz | 1.122 | 8 | 2.143 | 0 | 0 | 0 | 0 | 0 | 0 | 0 | 3.273 |
| Campo de Cartagena (1) | - | - | - | - | - | - | - | - | - | - | - |
| Castelló | 7 | 1 | 135 | 0 | 0 | 0 | 0 | 0 | 0 | 0 | 143 |
| Castilla | 200.019 | 40.841 | 367.902 | 34 | 0 | 0 | 2 | 0 | 0 | 0 | 608.798 |
| Castilla y León | 16.117 | 6.214 | 31.768 | 0 | 82 | 20 | 0 | 120 | 24 | 2 | 54.347 |
| Córdoba | 0 | 0 | 78 | 0 | 0 | 0 | 0 | 0 | 0 | 0 | 78 |
| Costa de Cantabria | 0 | 0 | 0 | 0 | 0 | 0 | 0 | 0 | 0 | 0 | 0 |
| Cumbres del Guadalfeo | 11 | 0 | 39 | 0 | 0 | 0 | 0 | 0 | 0 | 0 | 50 |
| Desierto de Almería (1) | - | - | - | - | - | - | - | - | - | - | - |
| Extremadura | 18.294 | 54 | 16.953 | 0 | 0 | 0 | 0 | 1 | 0 | 0 | 35.302 |
| Formentera | 1 | 0 | 4 | 0 | 0 | 0 | 0 | 0 | 0 | 0 | 5 |
| Ibiza | S/D | S/D | S/D | S/D | S/D | S/D | S/D | S/D | S/D | S/D | 183 |
| Illes Balears | 0 | 0 | 4 | 0 | 0 | 0 | 0 | 0 | 0 | 0 | 4 |
| Isla de Menorca | S/D | S/D | S/D | S/D | S/D | S/D | S/D | S/D | S/D | S/D | 17 |
| Laderas del Genil | 10 | 2 | 0 | 0 | 0 | 0 | 0 | 0 | 0 | 0 | 12 |
| Laujar-Alpujarra | 9 | 0 | 19 | 0 | 0 | 0 | 0 | 0 | 0 | 0 | 28 |
| Liébana | 0 | 0 | 0 | 0 | 0 | 0 | 0 | 0 | 0 | 0 | 0 |
| Los Palacios (1) | - | - | - | - | - | - | - | - | - | - | - |
| Mallorca | 935 | 459 | 3.049 | 0 | 0 | 0 | 0 | 0 | 0 | 0 | 4.443 |
| Murcia | 0 | 0 | 11.124 | 0 | 0 | 0 | 0 | 0 | 0 | 0 | 11.124 |
| Norte de Almería (1) | - | - | - | - | - | - | - | - | - | - | - |
| Ribeiras do Morrazo | 0 | 0 | 0 | 0 | 0 | 0 | 0 | 0 | 0 | 0 | 0 |
| Ribera del Andarax | 0 | 2 | 17 | 0 | 0 | 0 | 0 | 0 | 0 | 0 | 19 |
| Ribera del Gállego-Cinco Villas | 1 | 0 | 19 | 0 | 0 | 0 | 0 | 0 | 0 | 0 | 20 |
| Ribera del Jiloca | 0 | 0 | 0 | 0 | 0 | 0 | 0 | 0 | 0 | 0 | 0 |
| Ribera del Queiles | 0 | 0 | 81 | 0 | 0 | 0 | 0 | 0 | 0 | 0 | 81 |
| Serra de Tramuntana-Costa Nord | S/D | S/D | S/D | S/D | S/D | S/D | S/D | S/D | S/D | S/D | S/D |
| Sierra Norte de Sevilla | 0 | 0 | 20 | 0 | 0 | 0 | 0 | 0 | 0 | 0 | 20 |
| Sierra Sur de Jaén | 0 | 0 | 0 | 0 | 0 | 0 | 0 | 0 | 0 | 0 | 0 |
| Sierras de las Estancias y los Filabres (1) | - | - | - | - | - | - | - | - | - | - | - |
| Torreperogil | 0 | 0 | 0 | 0 | 0 | 0 | 0 | 0 | 0 | 0 | 0 |
| Tres Riberas | S/D | S/D | S/D | S/D | S/D | S/D | S/D | S/D | S/D | S/D | 4.247 |
| Val do Miño-Ourense | 15 | 0 | 0 | 0 | 0 | 0 | 0 | 0 | 0 | 0 | 15 |
| Valdejalón | 221 | 0 | 914 | 0 | 0 | 0 | 0 | 0 | 0 | 0 | 1.135 |
| Valle del Cínca | 26 | 7 | 3.161 | 0 | 0 | 0 | 0 | 0 | 0 | 0 | 3.194 |
| Valles de Sadacia | 23 | 0 | 0 | 0 | 0 | 0 | 0 | 0 | 0 | 0 | 23 |
| Villaviciosa de Córdoba (1) | - | - | - | - | - | - | - | - | - | - | - |
| TOTAL DE LOS DATOS RECIBIDOS | 236.873 | 47.597 | 438.657 | 34 | 82 | 20 | 2 | 121 | 24 | 2 | 727.859 |

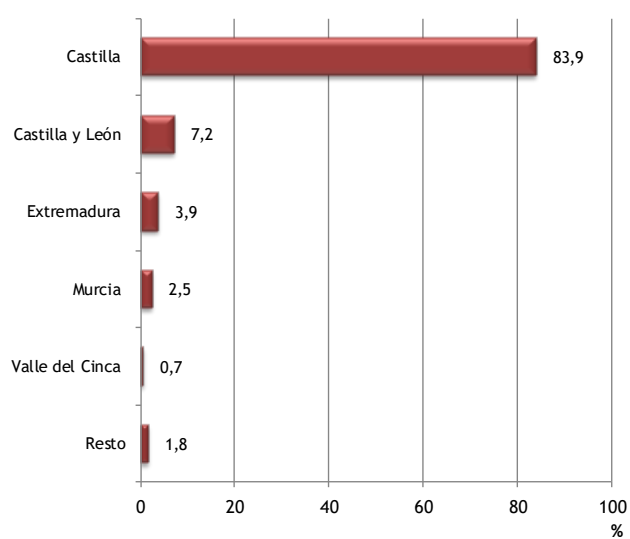
(1) Sin actividad en la campaña.

Nota: Los totales pueden no coincidir con la suma de los distintos tipos de vinos debido a que algunas IGPs facilitan solamente el dato total y no el desglose por tipos de vinos.

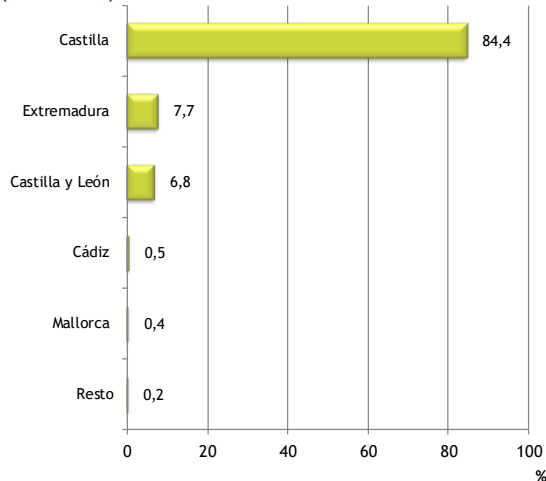
Comercio exterior por tipos de vino (727.859 hl)



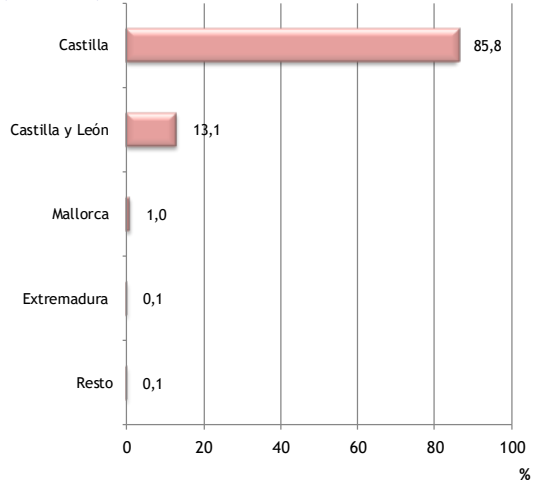
Comercio exterior de vino tinto por IGP (438.657 hl)



Comercio exterior de vino blanco por IGP (236.873 hl)



Comercio exterior de vino rosado por IGP (47.597 hl)



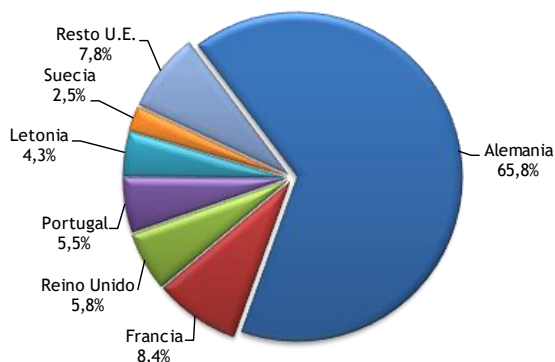
Nota: El tratamiento de los datos se ha realizado sobre la información recibida.

8. Comercio exterior con países de la Unión Europea

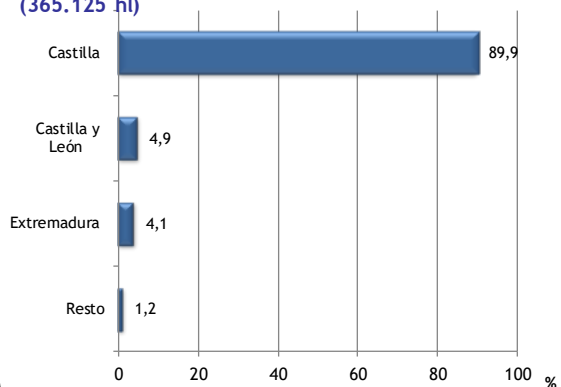
| I.G.P. | Alemania | Austria | Bélgica | Bulgaria | Chipre | Croacia | Dina-marca | Eslavaquia | Eslavonia | Estonia | Finlandia | Francia | Grecia | Holanda | Hungría | Irlanda | Italia | Letonia | Lituania | Luxemburgo | Malta | Polonia | Portugal | Reino Unido | República Checa | Rumania | Suecia | TOTAL U.E. | |
|---|----------------|------------|---------------|-----------|-----------|----------|--------------|------------|-----------|-----------|--------------|---------------|----------|---------------|------------|--------------|--------------|---------------|------------|------------|-----------|--------------|---------------|---------------|-----------------|-----------|---------------|----------------|-----|
| Altiplano de Sierra Nevada | 21 | 0 | 0 | 0 | 0 | 0 | 0 | 0 | 0 | 0 | 0 | 20 | 0 | 0 | 0 | 0 | 0 | 0 | 0 | 0 | 0 | 0 | 0 | 0 | 0 | 0 | 0 | 0 | 41 |
| Bailén | 0 | 0 | 0 | 0 | 0 | 0 | 0 | 0 | 0 | 0 | 0 | 0 | 0 | 0 | 0 | 0 | 0 | 0 | 0 | 0 | 0 | 0 | 0 | 0 | 0 | 0 | 0 | 0 | 0 |
| Bajo Aragón | 220 | 0 | 46 | 0 | 0 | 0 | 123 | 0 | 0 | 0 | 78 | 0 | 0 | 108 | 0 | 2 | 2 | 0 | 0 | 0 | 0 | 32 | 0 | 45 | 2 | 0 | 0 | 658 | |
| Barbanza e Iria | 0 | 0 | 13 | 0 | 0 | 0 | 4 | 0 | 0 | 0 | 0 | 0 | 0 | 13 | 0 | 10 | 0 | 0 | 0 | 0 | 0 | 0 | 0 | 5 | 0 | 0 | 1 | 46 | |
| Betanzos | 0 | 0 | 0 | 0 | 0 | 0 | 0 | 0 | 0 | 0 | 0 | 0 | 0 | 0 | 0 | 0 | 0 | 0 | 0 | 0 | 0 | 0 | 0 | 0 | 0 | 0 | 0 | 0 | |
| Cádiz | 805 | 186 | 148 | 3 | 0 | 0 | 1.318 | 0 | 0 | 0 | 0 | 12 | 0 | 36 | 6 | 1 | 0 | 0 | 153 | 0 | 0 | 0 | 16 | 72 | 2 | 0 | 0 | 2.758 | |
| Campo de Cartagena (1) | - | - | - | - | - | - | - | - | - | - | - | - | - | - | - | - | - | - | - | - | - | - | - | - | - | - | - | - | |
| Castelló | 0 | 0 | 0 | 0 | 0 | 0 | 2 | 0 | 0 | 0 | 0 | 0 | 0 | 0 | 0 | 0 | 125 | 0 | 0 | 0 | 0 | 0 | 0 | 0 | 0 | 0 | 0 | 127 | |
| Castilla | 328.108 | 15 | 7.821 | 20 | 0 | 0 | 2.901 | 0 | 0 | 4 | 1.202 | 44.959 | 1 | 6.761 | 340 | 2.824 | 15 | 23.759 | 32 | 670 | 24 | 1.527 | 19.265 | 29.458 | 461 | 0 | 1.262 | 471.429 | |
| Castilla y León | 17.865 | 161 | 4.294 | 9 | 12 | 0 | 1.110 | 30 | 0 | 7 | 31 | 687 | 0 | 4.413 | 17 | 223 | 1.069 | 33 | 23 | 48 | 10 | 245 | 35 | 1.067 | 1.105 | 8 | 1.943 | 34.445 | |
| Córdoba | 2 | 0 | 0 | 0 | 0 | 0 | 0 | 0 | 0 | 0 | 0 | 0 | 0 | 2 | 0 | 0 | 0 | 0 | 0 | 0 | 0 | 0 | 0 | 0 | 0 | 0 | 0 | 4 | |
| Costa de Cantabria | 0 | 0 | 0 | 0 | 0 | 0 | 0 | 0 | 0 | 0 | 0 | 0 | 0 | 0 | 0 | 0 | 0 | 0 | 0 | 0 | 0 | 0 | 0 | 0 | 0 | 0 | 0 | 0 | |
| Cumbres del Guadalfeo | 0 | 0 | 0 | 0 | 0 | 0 | 20 | 0 | 0 | 0 | 0 | 0 | 0 | 23 | 0 | 0 | 0 | 0 | 0 | 0 | 0 | 0 | 0 | 7 | 0 | 0 | 0 | 50 | |
| Desierto de Almería (1) | - | - | - | - | - | - | - | - | - | - | - | - | - | - | - | - | - | - | - | - | - | - | - | - | - | - | - | - | |
| Extremadura | 14.801 | 119 | 253 | 51 | 0 | 0 | 236 | 2 | 25 | 66 | 32 | 741 | 0 | 912 | 0 | 0 | 0 | 72 | 128 | 31 | 41 | 244 | 11.201 | 1.200 | 92 | 13 | 20 | 30.280 | |
| Formentera | 0 | 0 | 0 | 0 | 0 | 0 | 0 | 0 | 0 | 0 | 0 | 0 | 0 | 0 | 0 | 0 | 0 | 0 | 0 | 0 | 0 | 0 | 0 | 0 | 0 | 0 | 0 | 0 | |
| Ibiza | S/D | S/D | S/D | S/D | S/D | S/D | S/D | S/D | S/D | S/D | S/D | S/D | S/D | S/D | S/D | S/D | S/D | S/D | S/D | S/D | S/D | S/D | S/D | S/D | S/D | S/D | S/D | S/D | S/D |
| Illes Balears | 0 | 0 | 0 | 0 | 0 | 0 | 0 | 0 | 0 | 0 | 0 | 0 | 0 | 0 | 0 | 0 | 0 | 0 | 0 | 0 | 0 | 0 | 0 | 0 | 0 | 0 | 0 | 0 | |
| Isla de Menorca | S/D | S/D | S/D | S/D | S/D | S/D | S/D | S/D | S/D | S/D | S/D | S/D | S/D | S/D | S/D | S/D | S/D | S/D | S/D | S/D | S/D | S/D | S/D | S/D | S/D | S/D | S/D | S/D | S/D |
| Laderas del Genil | 0 | 0 | 2 | 0 | 0 | 0 | 2 | 0 | 0 | 0 | 0 | 0 | 0 | 6 | 0 | 0 | 0 | 0 | 0 | 0 | 0 | 0 | 0 | 1 | 0 | 0 | 0 | 11 | |
| Laujar-Alpujarra | 2 | 0 | 0 | 0 | 0 | 0 | 0 | 0 | 0 | 0 | 0 | 0 | 0 | 4 | 0 | 0 | 0 | 0 | 0 | 0 | 0 | 0 | 0 | 11 | 0 | 0 | 0 | 17 | |
| Liébana | 0 | 0 | 0 | 0 | 0 | 0 | 0 | 0 | 0 | 0 | 0 | 0 | 0 | 0 | 0 | 0 | 0 | 0 | 0 | 0 | 0 | 0 | 0 | 0 | 0 | 0 | 0 | 0 | |
| Los Palacios (1) | - | - | - | - | - | - | - | - | - | - | - | - | - | - | - | - | - | - | - | - | - | - | - | - | - | - | - | - | |
| Mallorca | 2.740 | 7 | 46 | 0 | 0 | 0 | 57 | 0 | 0 | 0 | 0 | 1 | 0 | 18 | 0 | 2 | 0 | 0 | 0 | 19 | 0 | 4 | 0 | 41 | 5 | 0 | 63 | 3.003 | |
| Murcia | 115 | 0 | 0 | 0 | 0 | 0 | 0 | 0 | 0 | 0 | 547 | 0 | 0 | 0 | 0 | 0 | 0 | 0 | 0 | 0 | 0 | 0 | 0 | 0 | 0 | 0 | 10.449 | 11.111 | |
| Norte de Almería (1) | - | - | - | - | - | - | - | - | - | - | - | - | - | - | - | - | - | - | - | - | - | - | - | - | - | - | - | - | |
| Ribeiras do Morrazo | 0 | 0 | 0 | 0 | 0 | 0 | 0 | 0 | 0 | 0 | 0 | 0 | 0 | 0 | 0 | 0 | 0 | 0 | 0 | 0 | 0 | 0 | 0 | 0 | 0 | 0 | 0 | 0 | |
| Ribera del Andarax | 19 | 0 | 0 | 0 | 0 | 0 | 0 | 0 | 0 | 0 | 0 | 0 | 0 | 0 | 0 | 0 | 0 | 0 | 0 | 0 | 0 | 0 | 0 | 0 | 0 | 0 | 0 | 19 | |
| Ribera del Gállego-Cinco Villas | 0 | 0 | 0 | 0 | 0 | 0 | 0 | 0 | 0 | 0 | 0 | 0 | 0 | 0 | 0 | 0 | 0 | 0 | 0 | 0 | 0 | 0 | 0 | 0 | 0 | 0 | 0 | 0 | |
| Ribera del Jiloca | 0 | 0 | 0 | 0 | 0 | 0 | 0 | 0 | 0 | 0 | 0 | 0 | 0 | 0 | 0 | 0 | 0 | 0 | 0 | 0 | 0 | 0 | 0 | 0 | 0 | 0 | 0 | 0 | |
| Ribera del Queiles | 0 | 0 | 0 | 0 | 0 | 0 | 0 | 0 | 0 | 0 | 0 | 0 | 0 | 0 | 0 | 0 | 0 | 0 | 0 | 0 | 0 | 0 | 0 | 0 | 0 | 0 | 0 | 0 | |
| Serra de Tramuntana-Costa Nord | S/D | S/D | S/D | S/D | S/D | S/D | S/D | S/D | S/D | S/D | S/D | S/D | S/D | S/D | S/D | S/D | S/D | S/D | S/D | S/D | S/D | S/D | S/D | S/D | S/D | S/D | S/D | S/D | S/D |
| Sierra Norte de Sevilla | 20 | 0 | 0 | 0 | 0 | 0 | 0 | 0 | 0 | 0 | 0 | 0 | 0 | 0 | 0 | 0 | 0 | 0 | 0 | 0 | 0 | 0 | 0 | 0 | 0 | 0 | 0 | 20 | |
| Sierra Sur de Jaén | 0 | 0 | 0 | 0 | 0 | 0 | 0 | 0 | 0 | 0 | 0 | 0 | 0 | 0 | 0 | 0 | 0 | 0 | 0 | 0 | 0 | 0 | 0 | 0 | 0 | 0 | 0 | 0 | |
| Sierras de las Estancias y los Filabres (1) | - | - | - | - | - | - | - | - | - | - | - | - | - | - | - | - | - | - | - | - | - | - | - | - | - | - | - | - | |
| Torreperogil | 0 | 0 | 0 | 0 | 0 | 0 | 0 | 0 | 0 | 0 | 0 | 0 | 0 | 0 | 0 | 0 | 0 | 0 | 0 | 0 | 0 | 0 | 0 | 0 | 0 | 0 | 0 | 0 | |
| Tres Riberas | S/D | S/D | S/D | S/D | S/D | S/D | S/D | S/D | S/D | S/D | S/D | S/D | S/D | S/D | S/D | S/D | S/D | S/D | S/D | S/D | S/D | S/D | S/D | S/D | S/D | S/D | S/D | S/D | S/D |
| Val do Miño-Ourense | 0 | 0 | 0 | 0 | 0 | 0 | 0 | 0 | 0 | 0 | 0 | 0 | 0 | 0 | 0 | 0 | 0 | 0 | 0 | 0 | 0 | 0 | 0 | 5 | 0 | 0 | 0 | 5 | |
| Valdejalón | 77 | 0 | 122 | 0 | 3 | 0 | 69 | 0 | 0 | 0 | 5 | 0 | 0 | 33 | 0 | 28 | 0 | 0 | 0 | 0 | 0 | 9 | 0 | 55 | 0 | 0 | 14 | 415 | |
| Valle del Cinca | 328 | 0 | 59 | 0 | 0 | 0 | 5 | 0 | 0 | 0 | 0 | 1 | 0 | 45 | 0 | 0 | 3 | 0 | 0 | 26 | 0 | 12 | 0 | 136 | 1 | 0 | 9 | 625 | |
| Valles de Sadacia | 2 | 0 | 10 | 0 | 0 | 0 | 0 | 0 | 0 | 0 | 0 | 0 | 0 | 0 | 0 | 0 | 0 | 0 | 0 | 0 | 0 | 1 | 0 | 0 | 0 | 0 | 0 | 13 | |
| Villaviciosa de Córdoba (1) | - | - | - | - | - | - | - | - | - | - | - | - | - | - | - | - | - | - | - | - | - | - | - | - | - | - | - | - | |
| TOTAL U.E. | 365.125 | 488 | 12.814 | 83 | 15 | 0 | 5.847 | 32 | 25 | 77 | 1.895 | 46.421 | 1 | 12.374 | 363 | 3.090 | 1.214 | 23.864 | 336 | 794 | 75 | 2.074 | 30.517 | 32.103 | 1.668 | 21 | 13.761 | 555.077 | |

(1) Sin actividad en la campaña.

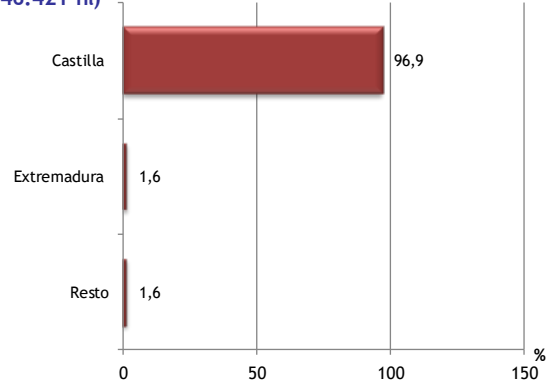
Comercio exterior con países de la Unión Europea por IGP (555.077 hl)



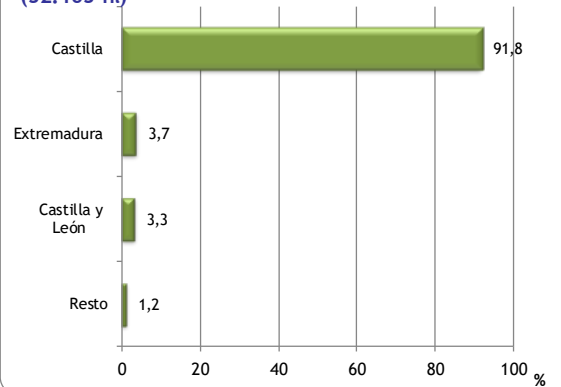
Comercio exterior con Alemania por IGP (365.125 hl)



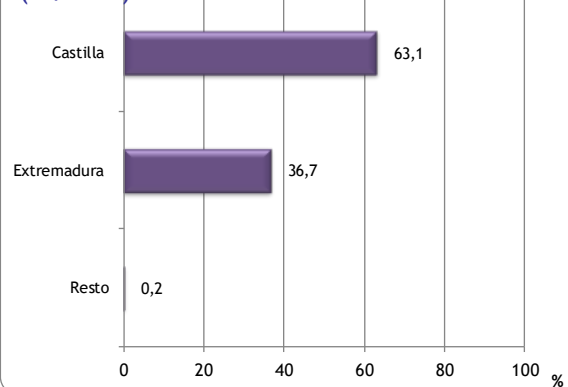
Comercio exterior con Francia por IGP (46.421 hl)



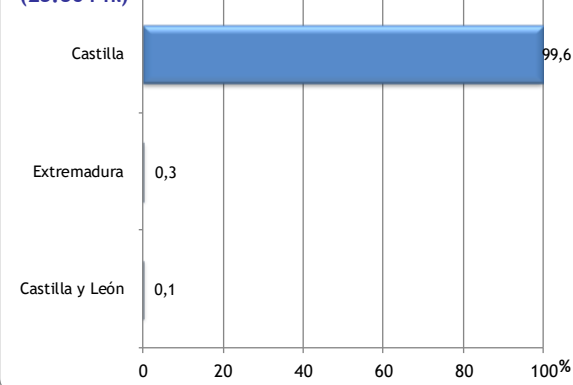
Comercio exterior con Reino Unido por IGP (32.103 hl)



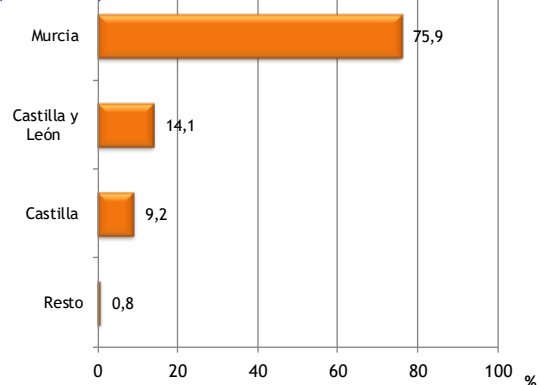
Comercio exterior con Portugal por IGP (30.517 hl)



Comercio exterior con Letonia por IGP (23.864 hl)



Comercio exterior con Suecia por IGP (13.761 hl)



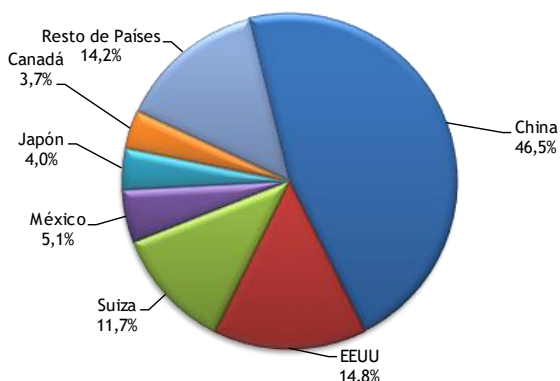
Nota: El tratamiento de los datos se ha realizado sobre la información recibida.

9. Comercio exterior con países terceros

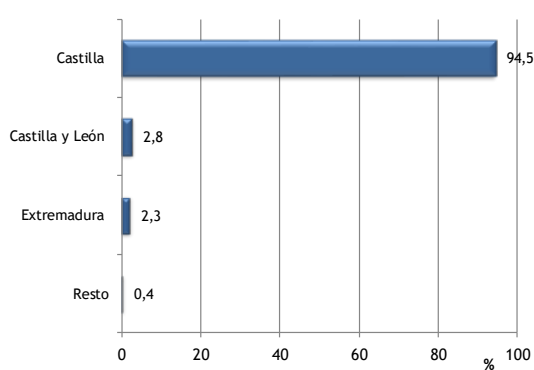
| I.G.P. | Noruega | Suiza | Rusia | Resto Europa no U.E. | TOTAL Europa no U.E. | Argentina | Brasil | Canadá | EE.UU. | México | Venezuela | Resto América | TOTAL América | Corea | China | Japón | Resto Asia | TOTAL Asia | Australia | Resto Oceanía | TOTAL Oceanía | Otros | TOTAL NO U.E. | |
|---|--------------|---------------|--------------|----------------------|----------------------|-----------|--------------|--------------|---------------|--------------|-----------|---------------|---------------|--------------|---------------|--------------|--------------|---------------|--------------|---------------|---------------|------------|----------------|-----|
| Altiplano de Sierra Nevada | 0 | 0 | 0 | 0 | 0 | 0 | 0 | 0 | 0 | 0 | 0 | 0 | 0 | 0 | 0 | 0 | 0 | 0 | 0 | 0 | 0 | 0 | 0 | 0 |
| Bailén | 0 | 0 | 0 | 0 | 0 | 0 | 0 | 0 | 0 | 0 | 0 | 0 | 0 | 0 | 0 | 0 | 0 | 0 | 0 | 0 | 0 | 0 | 0 | 0 |
| Bajo Aragón | 0 | 118 | 216 | 0 | 334 | 0 | 0 | 12 | 68 | 0 | 0 | 0 | 80 | 20 | 35 | 46 | 38 | 139 | 0 | 0 | 0 | 0 | 0 | 553 |
| Barbanza e Iria | 0 | 0 | 0 | 0 | 0 | 0 | 0 | 0 | 0 | 0 | 0 | 0 | 0 | 0 | 0 | 0 | 0 | 0 | 0 | 0 | 0 | 0 | 0 | 0 |
| Betanzos | 0 | 0 | 0 | 0 | 0 | 0 | 0 | 0 | 0 | 0 | 0 | 0 | 0 | 0 | 0 | 0 | 0 | 0 | 0 | 0 | 0 | 0 | 0 | 0 |
| Cádiz | 0 | 27 | 43 | 87 | 157 | 0 | 0 | 6 | 121 | 55 | 0 | 1 | 183 | 0 | 0 | 55 | 105 | 160 | 15 | 0 | 15 | 0 | 515 | |
| Campo de Cartagena (1) | - | - | - | - | - | - | - | - | - | - | - | - | - | - | - | - | - | - | - | - | - | - | - | - |
| Castelló | 0 | 0 | 0 | 0 | 0 | 0 | 0 | 0 | 16 | 0 | 0 | 0 | 16 | 0 | 0 | 0 | 0 | 0 | 0 | 0 | 0 | 0 | 0 | 16 |
| Castilla | 199 | 14.611 | 1.755 | 836 | 17.401 | 0 | 4.008 | 5.603 | 19.849 | 4.316 | 0 | 1.195 | 34.971 | 1.245 | 73.917 | 4.819 | 2.794 | 82.775 | 1.696 | 526 | 2.222 | 0 | 137.369 | |
| Castilla y León | 795 | 3.217 | 272 | 169 | 4.453 | 0 | 769 | 455 | 4.098 | 3.644 | 6 | 2.057 | 11.029 | 83 | 2.202 | 740 | 455 | 3.480 | 56 | 9 | 65 | 875 | 19.902 | |
| Córdoba | 0 | 0 | 0 | 0 | 0 | 0 | 0 | 0 | 0 | 0 | 0 | 0 | 0 | 0 | 74 | 0 | 0 | 74 | 0 | 0 | 0 | 0 | 74 | |
| Costa de Cantabria | 0 | 0 | 0 | 0 | 0 | 0 | 0 | 0 | 0 | 0 | 0 | 0 | 0 | 0 | 0 | 0 | 0 | 0 | 0 | 0 | 0 | 0 | 0 | 0 |
| Cumbres del Guadafeo | 0 | 0 | 0 | 0 | 0 | 0 | 0 | 0 | 0 | 0 | 0 | 0 | 0 | 0 | 0 | 0 | 0 | 0 | 0 | 0 | 0 | 0 | 0 | 0 |
| Desierto de Almería (1) | - | - | - | - | - | - | - | - | - | - | - | - | - | - | - | - | - | - | - | - | - | - | - | - |
| Extremadura | 12 | 509 | 767 | 20 | 1.308 | 0 | 147 | 93 | 355 | 514 | 54 | 242 | 1.405 | 13 | 1.779 | 443 | 74 | 2.309 | 0 | 0 | 0 | 0 | 5.022 | |
| Formentera | 0 | 5 | 0 | 0 | 5 | 0 | 0 | 0 | 0 | 0 | 0 | 0 | 0 | 0 | 0 | 0 | 0 | 0 | 0 | 0 | 0 | 0 | 0 | 5 |
| Ibiza | S/D | S/D | S/D | S/D | S/D | S/D | S/D | S/D | S/D | S/D | S/D | S/D | S/D | S/D | S/D | S/D | S/D | S/D | S/D | S/D | S/D | S/D | S/D | S/D |
| Illes Balears | 0 | 0 | 0 | 0 | 0 | 0 | 0 | 0 | 0 | 4 | 0 | 0 | 4 | 0 | 0 | 0 | 0 | 0 | 0 | 0 | 0 | 0 | 0 | 4 |
| Isla de Menorca | S/D | S/D | S/D | S/D | S/D | S/D | S/D | S/D | S/D | S/D | S/D | S/D | S/D | S/D | S/D | S/D | S/D | S/D | S/D | S/D | S/D | S/D | S/D | S/D |
| Laderas del Genil | 0 | 1 | 0 | 0 | 1 | 0 | 0 | 0 | 0 | 0 | 0 | 0 | 0 | 0 | 0 | 0 | 0 | 0 | 0 | 0 | 0 | 0 | 0 | 1 |
| Laujar-Alpujarra | 0 | 0 | 0 | 0 | 0 | 0 | 0 | 8 | 0 | 0 | 0 | 0 | 8 | 0 | 0 | 0 | 0 | 0 | 0 | 0 | 0 | 3 | 11 | |
| Liébana | 0 | 0 | 0 | 0 | 0 | 0 | 0 | 0 | 0 | 0 | 0 | 0 | 0 | 0 | 0 | 0 | 0 | 0 | 0 | 0 | 0 | 0 | 0 | 0 |
| Los Palacios (1) | - | - | - | - | - | - | - | - | - | - | - | - | - | - | - | - | - | - | - | - | - | - | - | - |
| Mallorca | 2 | 1.223 | 62 | 0 | 1.287 | 0 | 0 | 11 | 28 | 6 | 0 | 0 | 45 | 0 | 108 | 0 | 0 | 108 | 0 | 0 | 0 | 0 | 1.440 | |
| Murcia | 13 | 0 | 0 | 0 | 13 | 0 | 0 | 0 | 0 | 0 | 0 | 0 | 0 | 0 | 0 | 0 | 0 | 0 | 0 | 0 | 0 | 0 | 0 | 13 |
| Norte de Almería (1) | - | - | - | - | - | - | - | - | - | - | - | - | - | - | - | - | - | - | - | - | - | - | - | - |
| Ribeiras do Morrazo | 0 | 0 | 0 | 0 | 0 | 0 | 0 | 0 | 0 | 0 | 0 | 0 | 0 | 0 | 0 | 0 | 0 | 0 | 0 | 0 | 0 | 0 | 0 | 0 |
| Ribera del Andarax | 0 | 0 | 0 | 0 | 0 | 0 | 0 | 0 | 0 | 0 | 0 | 0 | 0 | 0 | 0 | 0 | 0 | 0 | 0 | 0 | 0 | 0 | 0 | 0 |
| Ribera del Gállego-Cinco Villas | 0 | 6 | 0 | 0 | 6 | 0 | 0 | 0 | 6 | 0 | 0 | 0 | 6 | 0 | 0 | 4 | 0 | 4 | 4 | 0 | 4 | 0 | 20 | |
| Ribera del Jiloca | 0 | 0 | 0 | 0 | 0 | 0 | 0 | 0 | 0 | 0 | 0 | 0 | 0 | 0 | 0 | 0 | 0 | 0 | 0 | 0 | 0 | 0 | 0 | 0 |
| Ribera del Queiles | 0 | 0 | 0 | 0 | 0 | 0 | 0 | 0 | 0 | 0 | 0 | 0 | 0 | 0 | 81 | 0 | 0 | 81 | 0 | 0 | 0 | 0 | 81 | |
| Serra de Tramuntana-Costa Nord | S/D | S/D | S/D | S/D | S/D | S/D | S/D | S/D | S/D | S/D | S/D | S/D | S/D | S/D | S/D | S/D | S/D | S/D | S/D | S/D | S/D | S/D | S/D | S/D |
| Sierra Norte de Sevilla | 0 | 0 | 0 | 0 | 0 | 0 | 0 | 0 | 0 | 0 | 0 | 0 | 0 | 0 | 0 | 0 | 0 | 0 | 0 | 0 | 0 | 0 | 0 | 0 |
| Sierra Sur de Jaén | 0 | 0 | 0 | 0 | 0 | 0 | 0 | 0 | 0 | 0 | 0 | 0 | 0 | 0 | 0 | 0 | 0 | 0 | 0 | 0 | 0 | 0 | 0 | 0 |
| Sierras de las Estancias y los Filabres (1) | - | - | - | - | - | - | - | - | - | - | - | - | - | - | - | - | - | - | - | - | - | - | - | - |
| Torreperogil | 0 | 0 | 0 | 0 | 0 | 0 | 0 | 0 | 0 | 0 | 0 | 0 | 0 | 0 | 0 | 0 | 0 | 0 | 0 | 0 | 0 | 0 | 0 | 0 |
| Tres Riberas | S/D | S/D | S/D | S/D | S/D | S/D | S/D | S/D | S/D | S/D | S/D | S/D | S/D | S/D | S/D | S/D | S/D | S/D | S/D | S/D | S/D | S/D | S/D | S/D |
| Val do Miño-Ourense | 0 | 0 | 0 | 0 | 0 | 0 | 0 | 0 | 0 | 0 | 0 | 0 | 0 | 0 | 10 | 0 | 0 | 10 | 0 | 0 | 0 | 0 | 0 | 10 |
| Valdejalón | 5 | 39 | 283 | 0 | 327 | 0 | 0 | 37 | 296 | 0 | 0 | 0 | 333 | 0 | 23 | 37 | 0 | 60 | 0 | 0 | 0 | 0 | 720 | |
| Valle del Cinca | 0 | 0 | 1.935 | 0 | 1.935 | 0 | 0 | 0 | 49 | 0 | 0 | 0 | 49 | 0 | 0 | 574 | 11 | 585 | 0 | 0 | 0 | 0 | 2.569 | |
| Valles de Sadacia | 0 | 3 | 0 | 7 | 10 | 0 | 0 | 0 | 0 | 0 | 0 | 0 | 0 | 0 | 0 | 0 | 0 | 0 | 0 | 0 | 0 | 0 | 10 | |
| Villaviciosa de Córdoba (1) | - | - | - | - | - | - | - | - | - | - | - | - | - | - | - | - | - | - | - | - | - | - | - | - |
| Total países no U.E. | 1.026 | 19.759 | 5.333 | 1.119 | 27.237 | 0 | 4.924 | 6.225 | 24.886 | 8.539 | 60 | 3.495 | 48.129 | 1.361 | 78.229 | 6.718 | 3.477 | 89.785 | 1.771 | 535 | 2.306 | 878 | 168.335 | |

(1) Sin actividad en la campaña.

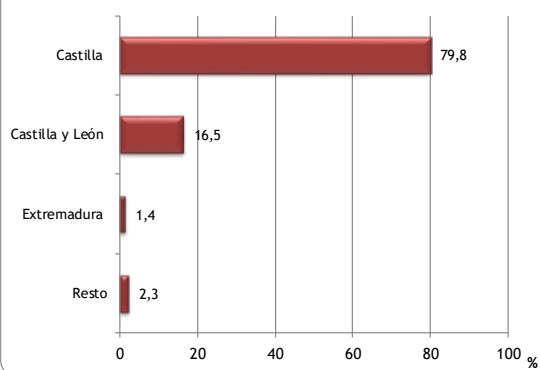
Comercio exterior con países terceros (168.335 hl)



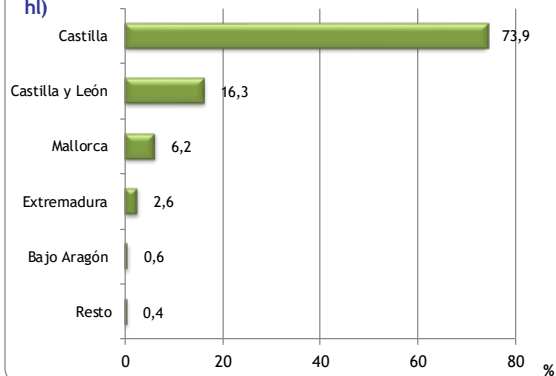
Comercio exterior con China por IGP (78.229 hl)



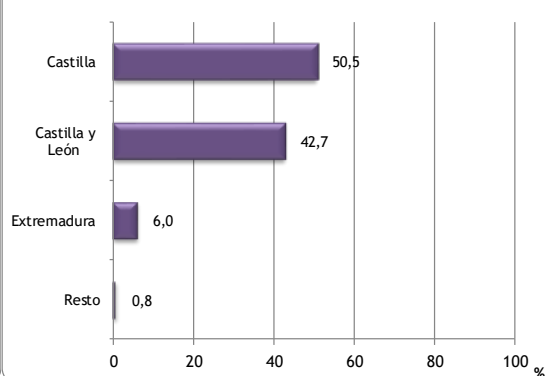
Comercio exterior con EEUU por IGP (24.886 hl)



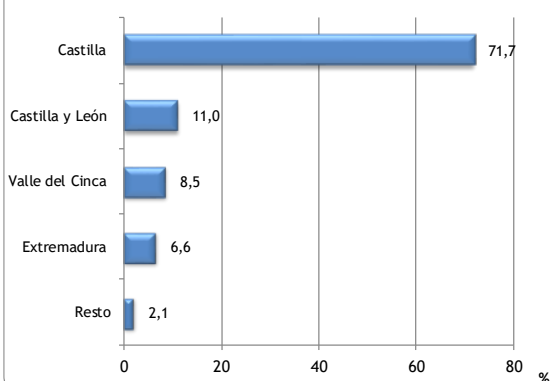
Comercio exterior con Suiza por IGP (19.759 hl)



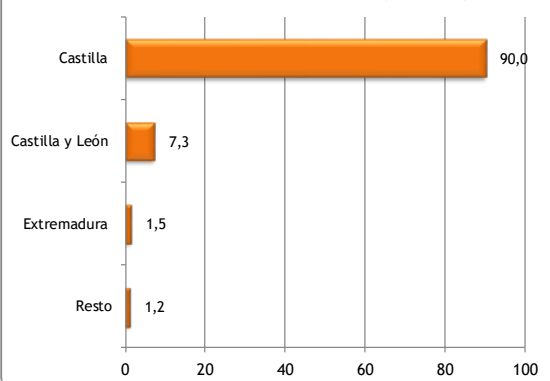
Comercio exterior con México por IGP (8.539 hl)



Comercio exterior con Japón por IGP (6.718 hl)



Comercio exterior con Canadá por IGP (6.225 hl)



Nota: El tratamiento de los datos se ha realizado sobre la información recibida.

10. Valor económico (€)

| IGPs | MERCADO NACIONAL | | COMERCIO EXTERIOR | | COMERCIO TOTAL (€) |
|--|--------------------|---------------------------|-------------------|---------------------------|--------------------|
| | € | % sobre el comercio total | € | % sobre el comercio total | |
| Altiplano de Sierra Nevada | 524.366 | 97 | 16.272 | 3 | 540.638 |
| Bailén | 167.864 | 100 | 0 | 0 | 167.864 |
| Bajo Aragón | 903.200 | 57 | 677.649 | 43 | 1.580.849 |
| Barbanza e Iria | 65.744 | 78 | 18.536 | 22 | 84.280 |
| Betanzos | 21.944 | 100 | 0 | 0 | 21.944 |
| Cádiz | 12.279.498 | 92 | 1.074.559 | 8 | 13.354.057 |
| Campo de Cartagena ⁽¹⁾ | - | - | - | - | - |
| Castelló | 1.307.348 | 100 | S/D | - | 1.307.348 |
| Castilla | 88.456.296 | 67 | 43.451.435 | 33 | 131.907.731 |
| Castilla y León | 38.968.983 | 67 | 19.020.036 | 33 | 57.989.019 |
| Córdoba | 138.244 | 88 | 17.987 | 12 | 156.231 |
| Costa de Cantabria | 0 | - | 0 | - | 0 |
| Cumbres del Guadalfeo | 111.332 | 82 | 24.869 | 18 | 136.201 |
| Desierto de Almería ⁽¹⁾ | - | - | - | - | - |
| Extremadura | 13.545.232 | 88 | 1.931.394 | 12 | 15.476.626 |
| Formentera | 290.000 | - | S/D | - | 290.000 |
| Ibiza | 1.049 | - | S/D | - | 1.049 |
| Illes Balears | 88.500 | - | S/D | - | 88.500 |
| Isla de Menorca | 1.100.000 | - | S/D | - | 1.100.000 |
| Laderas del Genil | 91.166 | 92 | 8.372 | 8 | 99.538 |
| Laujar-Alpujarra | 88.286 | 81 | 20.836 | 19 | 109.122 |
| Liébana | 0 | - | 0 | - | 0 |
| Los Palacios ⁽¹⁾ | - | - | - | - | - |
| Mallorca | 10.438.071 | 74 | 3.637.131 | 26 | 14.075.202 |
| Murcia | 11.734 | 1 | 1.496.373 | 99 | 1.508.107 |
| Norte de Almería ⁽¹⁾ | - | - | - | - | - |
| Ribeiras do Morrazo | 40.980 | 100 | 0 | 0 | 40.980 |
| Ribera del Andarax | 3.909 | 26 | 11.145 | 74 | 15.054 |
| Ribera del Gállego-Cinco Villas | 460.281 | 97 | 15.740 | 3 | 476.021 |
| Ribera del Jiloca | 9.221 | 100 | 0 | 0 | 9.221 |
| Ribera del Queiles | 472.651 | 96 | 20.000 | 4 | 492.651 |
| Serra de Tramuntana-Costa Nord | 180.390 | 100 | S/D | - | 180.390 |
| Sierra Norte de Sevilla | 153.587 | 95 | 8.500 | 5 | 162.087 |
| Sierra Sur de Jaén | 180.000 | 100 | 0 | 0 | 180.000 |
| Sierras de las Estancias y los Filabres ⁽¹⁾ | - | - | - | - | - |
| Torreperogil | 76.202 | 100 | 0 | 0 | 76.202 |
| Tres Riberas | S/D | - | S/D | - | S/D |
| Val do Miño-Ourense | 55.176 | 88 | 7.540 | 12 | 62.716 |
| Valdejalón | 82.000 | 22 | 285.000 | 78 | 367.000 |
| Valle del Cinca | 119.000 | 14 | 722.060 | 86 | 841.060 |
| Valles de Sadacia | 131.855 | 94 | 8.806 | 6 | 140.661 |
| Villaviciosa de Córdoba ⁽¹⁾ | - | - | - | - | - |
| TOTAL DE LOS DATOS RECIBIDOS | 170.564.109 | 70 | 72.474.240 | 30 | 243.038.349 |

(1) Sin actividad en la campaña.

