


Observatorio del seguro



¿Por qué estamos aquí?

2 años de muy fuertes siniestralidades
Coincide con bajos precios agrarios
Trabajo fundamental en líneas individuales



Mucha tensión
Falta de información general sobre situación del seguro
Criterios poco claros
Muchas dudas sobre metodologías usadas

Técnica "As If"

- Se ha empezado a aplicar de forma genérica este año
- Ha faltado más información
- Tiene limitaciones como no incluir mejoras del cultivo

Tabla de bonificaciones y recargos

- Falta claridad y debate (objetivo)
- Contribuye a grandes oscilaciones en la prima
- ¿Convendría trasladar a prima?
- ¿Tienen que estar todos los riesgos incluidos en la tabla?

¿Por qué estamos aquí?

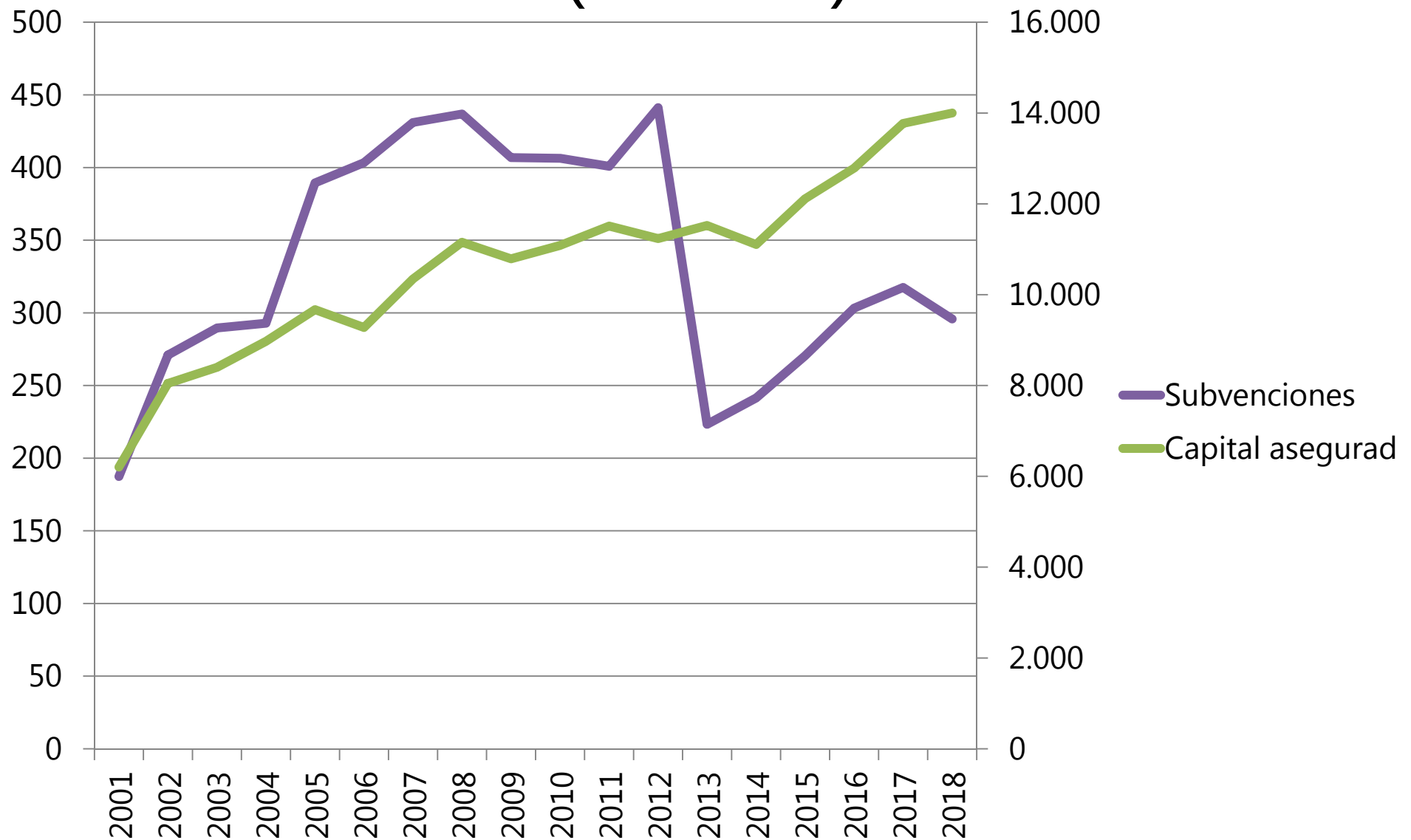
2 años de fuertes siniestralidades
Coincide con bajos precios agrarios
Trabajo fundamental en líneas individuales

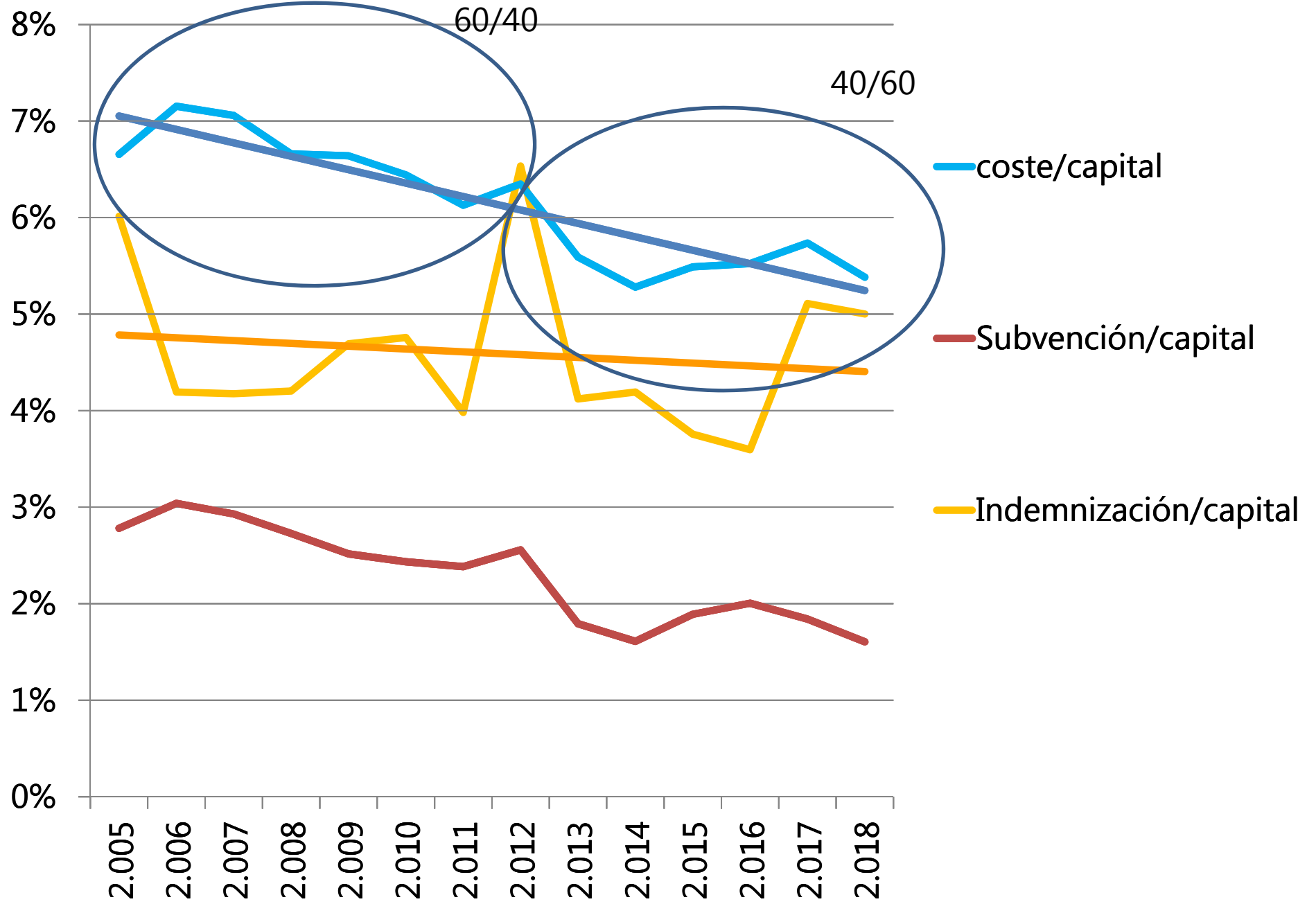


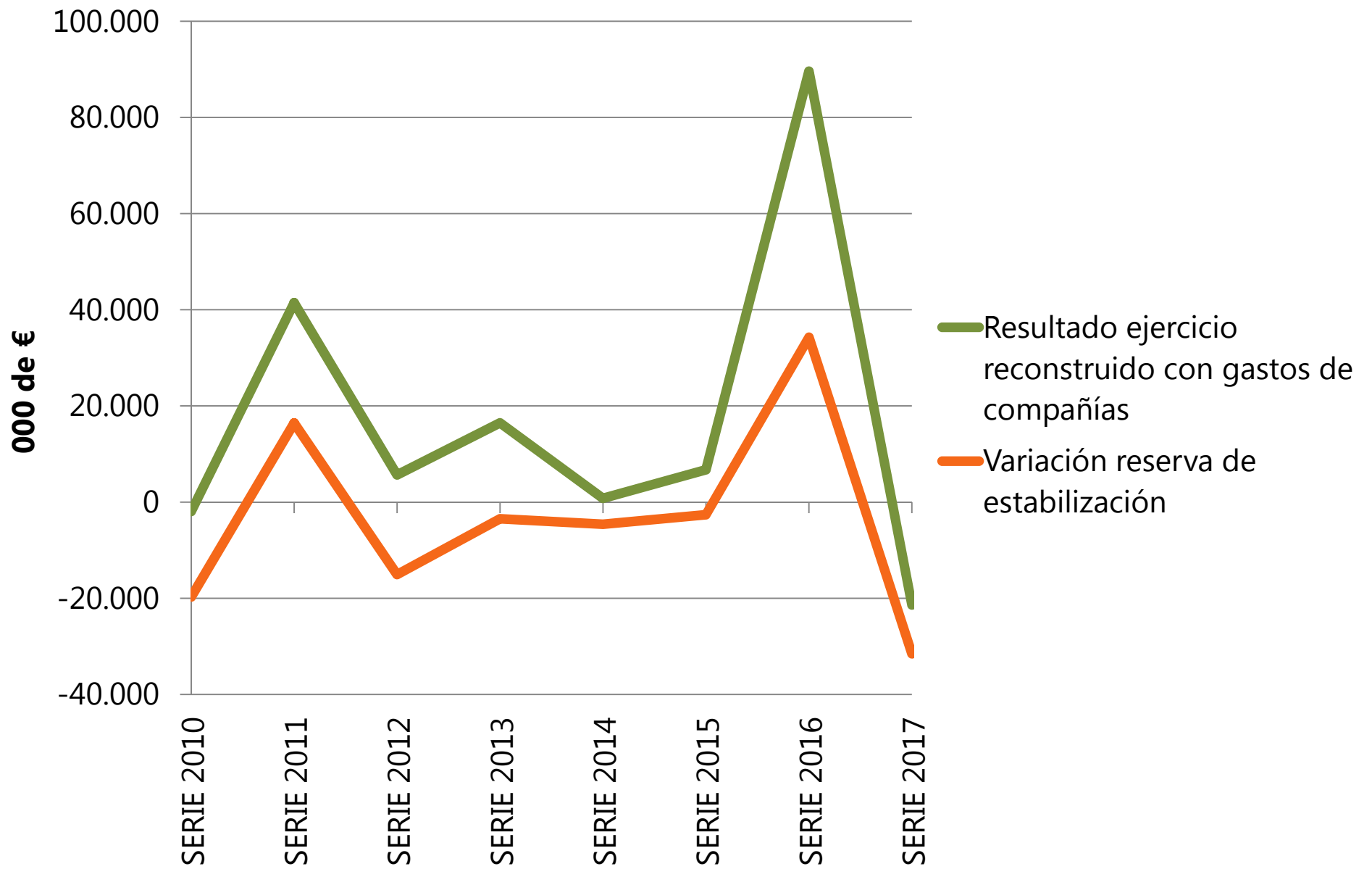
Subidas de primas y rebajas de garantías
Tabla de bonificaciones y recargos

¿Qué efectos ha tenido?

Subvenciones vs capital asegurado (M de €)







¿Está el sistema adaptado?

- Frente a mayor variabilidad climática
- Márgenes decrecientes en mercado

Tiene que existir un balance entre riesgo y precio asequible para agricultor

Futuro I: ¿Qué estudiar?

- Hay que analizar de forma global sector, comparando líneas y coberturas
- Mejorar información DNI → Parcela
- ¿Seguro creciente con Módulo anticatástrofes común?

Futuro II: ¿Qué estudiar?

- Cómo se está contratando por tipo de explotación y sector
- Como afecta el seguro a su renta
- Cómo se están repartiendo las subvenciones por tipo de explotación

¡Gracias!