

INFORME SEMANTAL COYUNTURA

Precios según Reglamentación
Comunitaria

11 Enero 2006



MINISTERIO
DE AGRICULTURA, PESCA
Y ALIMENTACIÓN

SUBSECRETARÍA

SECRETARÍA GENERAL TÉCNICA

S. G. Estadísticas

INFORME SEMANAL DE COYUNTURA

PRECIOS SEGÚN REGLAMENTACIÓN COMUNITARIA

ÍNDICE

Pág.

I- PRECIOS EN MERCADOS NACIONALES

| | |
|---|-------|
| I-1 Precios medios y gráficos..... | 3 a 6 |
| I-2 Precios en mercados representativos de cereales: | |
| Trigo (R CE 1784/03)..... | 7 |
| Cebada (R CE 1784/03)..... | 8 |
| Maíz (R CE 1784/03)..... | 9 |
| Arroz (R CE 1785/03)..... | 9 |
| I-3 Precios en mercados representativos de vino de mesa (R CE 1282/01)..... | 10 |
| I-4 Precios en mercados representativos de aceites (R CEE 136/66 y R CE513/01)..... | 11 |
| I-5 Precios en mercados representativos de frutas y hortalizas: | |
| Frutas (R CE 2200/96, R CE 659/97 y R CE 877/04)..... | 12 |
| Hortalizas (R CE 2200/96, R CE 659/97 y R CE 877/04)..... | 13 |
| I-6 Precios en mercados representativos de vacuno y ovino: | |
| Vacuno pesado. Canal Clasificación EUROP (R CE 295/96)..... | 14 |
| Vacuno (R CE 1254/99 y R CE 273/02)..... | 15 |
| Cordero (R CE 2529/01 y R CE 315/02)..... | 15 |
| I-7 Precios en mercados representativos de porcino | |
| Porcino Canal Clasificación EUROP (RCE 1572/95)..... | 16 |
| Porcino Precoz y Tronco Ibérico..... | 17 |

*Servicio de Precios y Salarios Agrarios. Subdirección General de Estadísticas Agroalimentarias.
Secretaría General Técnica. Subsecretaría. MAPA*

Queda prohibida la reproducción total o parcial de los datos contenidos en esta publicación sin citar la procedencia.

I-1 PRECIOS MEDIOS NACIONALES
(EUROS/Unidad)

| PRODUCTOS Y ESPECIFICACIONES | UNIDAD | POSICION COMERCIAL | Semana 26/12-1/01 2.006 | Semana 2-8/01 2.006 | Variación |
|---|---------------------|--|--|------------------------------------|------------------|
| Trigo blando panificable | Tonelada | Entrada industria transformadora | 153,45 | 154,62 | 1,17 |
| Cebada | Tonelada | Entrada industria transformadora | 142,61 | 141,93 | -0,68 |
| Maíz | Tonelada | Entrada industria transformadora | 145,24 | 144,20 | -1,04 |
| Arroz cáscara | Tonelada | Salida almacén agricultor | 179,36 | 179,36 | 0,00 |
| Arroz blanco | Tonelada | Salida industria | 441,38 | 440,54 | -0,84 |
| Heno de alfalfa | Tonelada | Sobre almacén | 139,77 | 140,04 | 0,27 |
| Vino blanco mesa | Hgdo. | Salida bodega | 1,97 | 1,98 | 0,01 |
| Vino tinto mesa Rgto.(C.E.) 1282/2001 | Hgdo. | Salida bodega | 2,67 | 2,66 | -0,01 |
| Aceite de oliva virgen de 0,8 a 2° | 100 Kg. | Salida almazara | 404,07 | 413,33 | 9,26 |
| Aceite de oliva lampante, más de 2° Rgto.(C.E.) 1513/2001 | 100 Kg. | Salida almazara | 399,76 | 405,44 | 5,68 |
| Patata | 100 Kg. | Mercado zonas de producción | 17,35 | 17,38 | 0,03 |
| Vacuno pesado | 100 Kg.vivo | Entrada matadero | 167,79 | 168,54 | 0,75 |
| Vacuno pesado (Categoría A,CI R) Rgto. (C.E.) 295/96 | 100 Kg.canal | Entrada matadero | 335,08 | 337,04 | 1,96 |
| Corderos (9-19 kilos canal) | 100 Kg.canal | Entrada matadero | 714,04 | 661,49 | -52,55 |
| Corderos I y II Rgto. (C.E.) 2529/2001 y (C.E.) 315/2002 | 100 Kg.canal | Entrada matadero | 682,51 | 630,46 | -52,05 |
| Porcino Clase E Rgto. (C.E.) 1572/95 | 100 Kg.canal | Entrada matadero | 142,52 | 142,46 | -0,06 |
| Porcino Clase U | 100 Kg.canal | Entrada matadero | 138,54 | 138,65 | 0,11 |
| Porcino Cat. II | 100 Kg.canal | Entrada matadero | 136,24 | 136,30 | 0,06 |
| Pollo Media ponderada de las cotizaciones de las canales 83% y 65% | 100 Kg.canal | Salida muelle matadero | 146,01 | 147,15 | 1,14 |
| Huevos - Clase L | Docena | Salida muelle centro de embalaje | 0,65 | 0,65 | 0,00 |
| Huevos - Clase M Rgto. (C.E.E.)1511/96 y (C.E.) 572/99 | Docena | Salida muelle centro de embalaje | 0,59 | 0,58 | -0,01 |
| Conejo (1,8-2,2 kilos, vivo) | 100 Kg.vivo | Salida granja | 167,60 | 167,60 | 0,00 |
| Leche de vaca 3,7 % de materia grasa | 100 Litros | Salida muelle industria o centro de recogida | 31,93 (oct.05) | | |

I-2 PRECIOS EN MERCADOS REPRESENTATIVOS - CEREALES

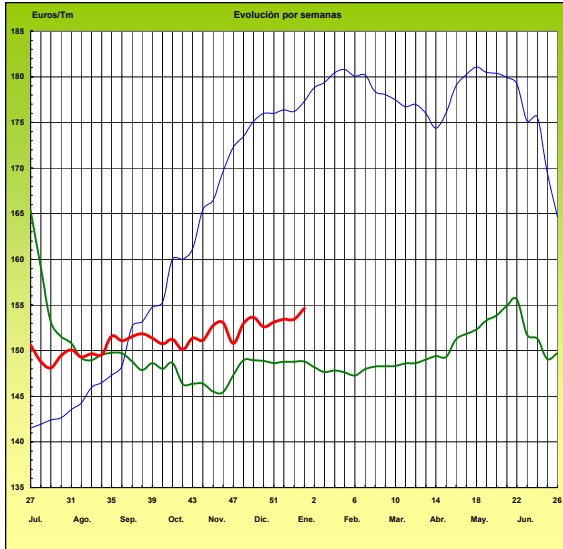
Euros/Tm.

Trigos Rgto. CE 1784/03

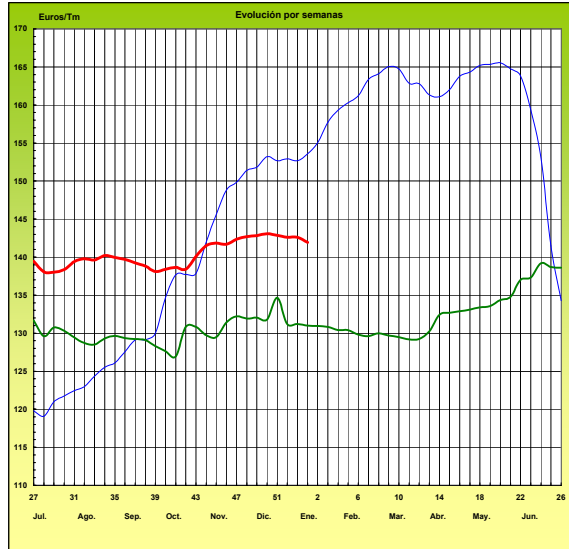
Precios de comercio al por mayor. Mercancía nacional y/o importada, sobre vehículo en posición almacén

| PRODUCTO | MERCADO REPRESENTATIVO | Semana 26/12-1/1 2005 | Semana 02/1-08/1 2005 | Variación |
|--------------------------|------------------------|-----------------------|-----------------------|-----------|
| TRIGO BLANDO PANIFICABLE | Alava | 138,00 | 138,00 | 0,00 |
| | Albacete | 140,20 | 142,60 | 2,40 |
| | Avila | 147,25 | 147,25 | 0,00 |
| | Barcelona | 141,00 | 142,50 | 1,50 |
| | Burgos | 139,47 | 139,46 | -0,01 |
| | Cadiz | 144,00 | 144,00 | 0,00 |
| | Cantabria | 136,73 | 137,03 | 0,30 |
| | Córdoba | 146,05 | 142,44 | -3,61 |
| | Cuenca | 140,00 | 141,50 | 1,50 |
| | Gerona | 141,00 | 142,50 | 1,50 |
| | Huesca | 141,00 | 141,00 | 0,00 |
| | León | 140,00 | 140,00 | 0,00 |
| | Orense | 150,25 | 150,25 | 0,00 |
| | Palencia | 138,24 | 140,03 | 1,79 |
| | Rioja | 140,00 | 138,00 | -2,00 |
| | Salamanca | 147,00 | 147,00 | 0,00 |
| | Sevilla | 150,25 | 150,25 | 0,00 |
| | Soria | 143,14 | 143,12 | -0,02 |
| | Tarragona | 134,00 | 132,00 | -2,00 |
| | Teruel | 142,80 | 141,00 | -1,80 |
| Valencia | 135,00 | 137,00 | 2,00 | |
| Valladolid | 142,72 | 142,68 | -0,04 | |
| Zamora | 140,02 | 139,98 | -0,04 | |
| Zaragoza | 144,00 | 143,80 | -0,20 | |
| TRIGO DURO | Burgos | 148,51 | 148,51 | 0,00 |
| | Córdoba | 150,25 | 144,24 | -6,01 |
| | Navarra | 158,00 | 159,00 | 1,00 |
| | Sevilla | 145,95 | 145,95 | 0,00 |
| | Zamora | 145,32 | 145,15 | -0,17 |
| | Zaragoza | 165,00 | 162,00 | -3,00 |

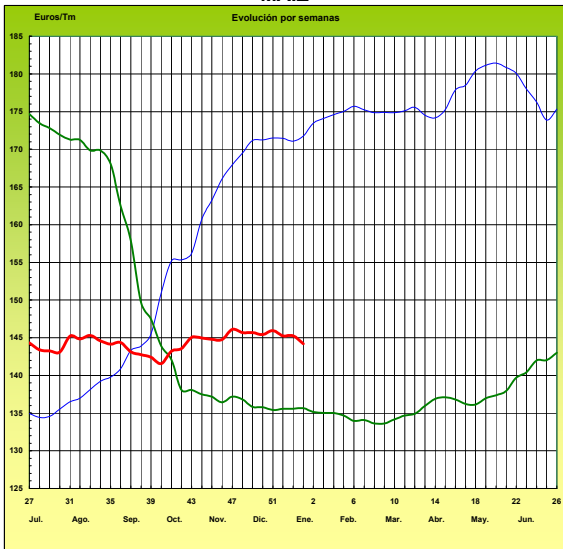
TRIGO BLANDO PANIFICABLE



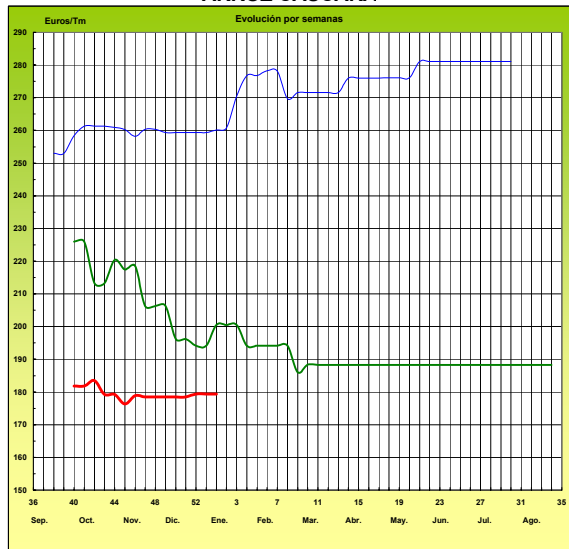
CEBADA



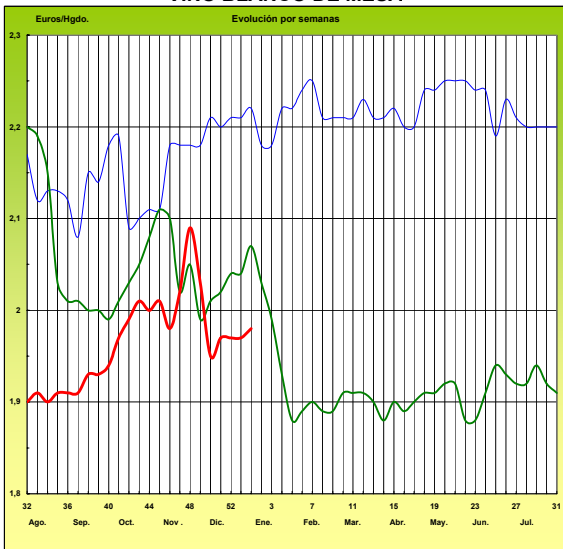
MAÍZ



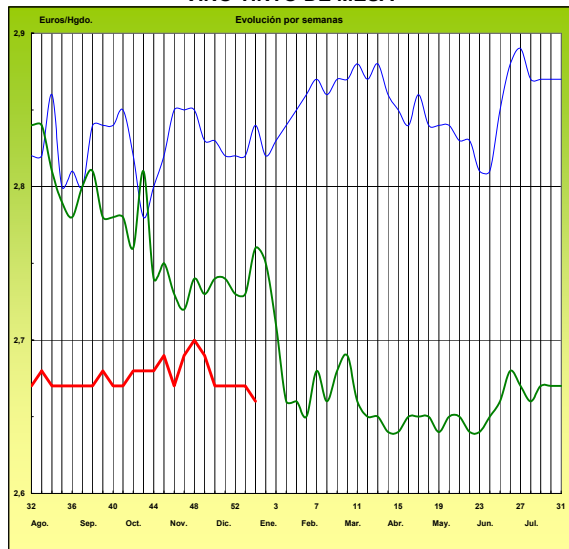
ARROZ CÁSCARA



VINO BLANCO DE MESA



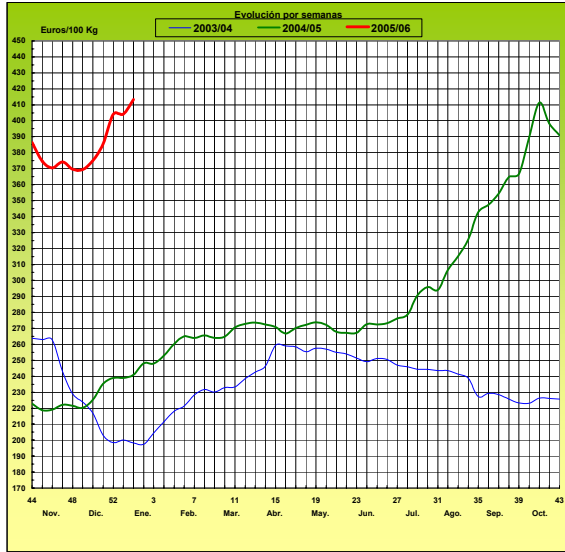
VINO TINTO DE MESA



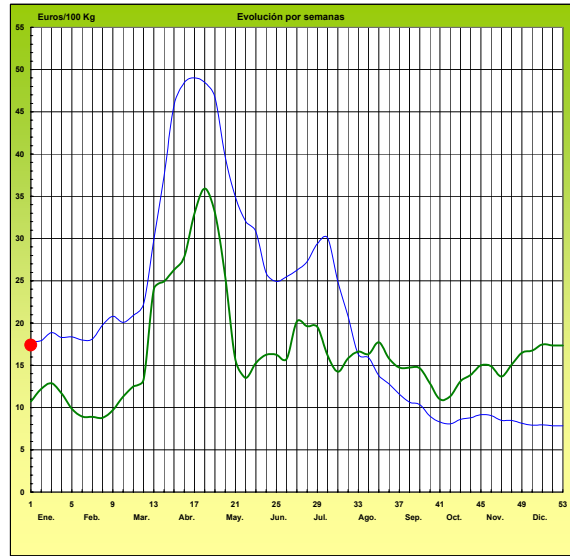
PRECIOS MEDIOS NACIONALES

— 2004 — 2005 — 2006

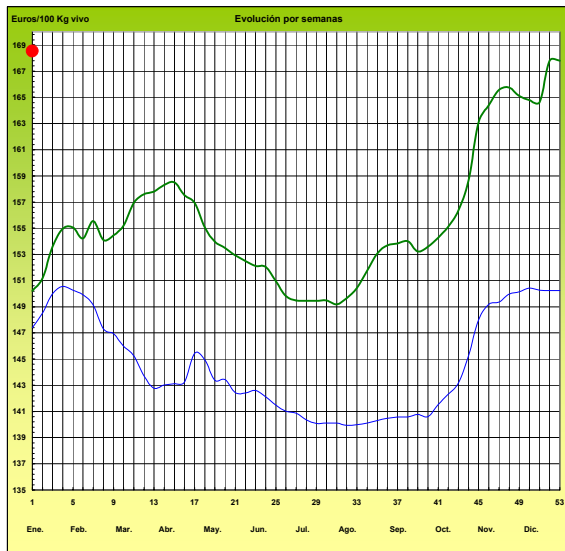
ACEITE DE OLIVA VIRGEN (Rgto. C.E. 1513/01)



PATATA



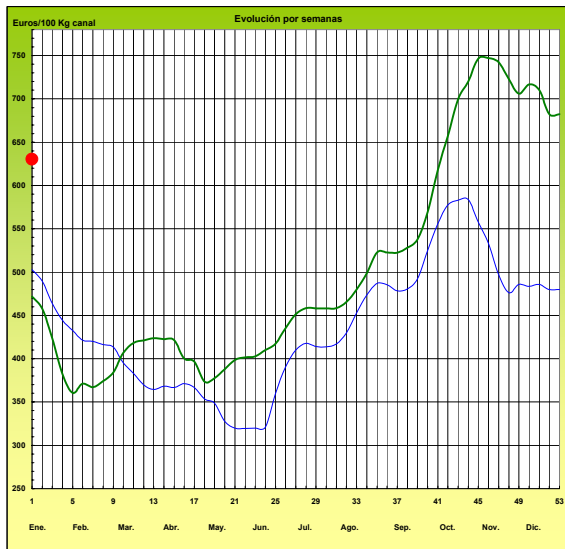
VACUNO PESADO VIVO



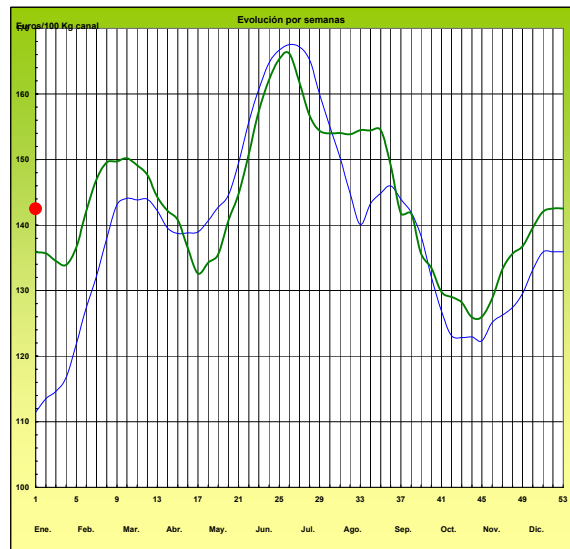
AÑOJO, Clase R Rgto. C.E. 295/96



CORDERO, 12-16 Kg/Canal Rgto. C.E.E. 1481/86 y 2617/97



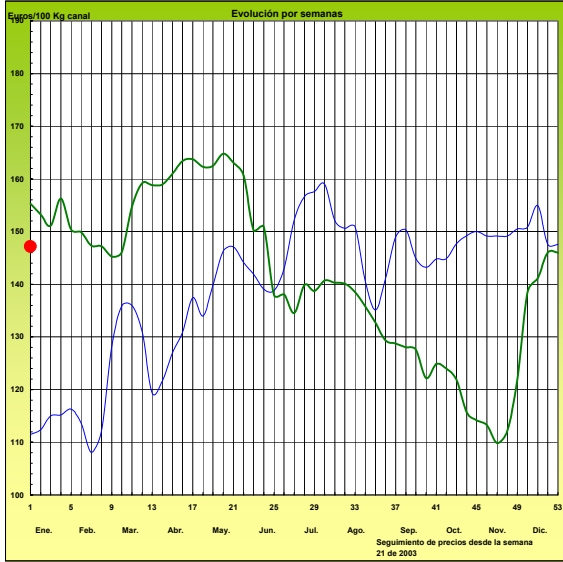
PORCINO Clase E Rgto. C.E.E. 1572/95



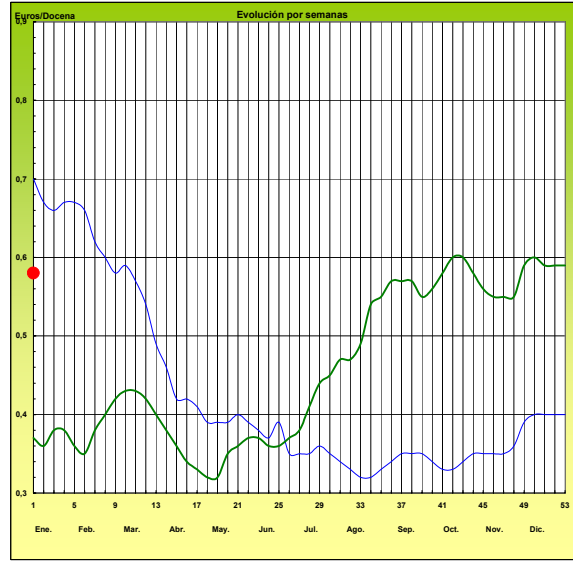
PRECIOS MEDIOS NACIONALES

2004 2005 2006

POLLO Canales del 83% y 65% rdto.



HUEVOS Clase M Rgts. C.E.E. 1511/96 y C.E. 572/99



I-2 PRECIOS EN MERCADOS REPRESENTATIVOS - CEREALES

Euros/Tm.
Cebada Rto. CE 1784/03
Precios de comercio al por mayor. Mercancía nacional y/o importada, sobre vehículo en posición almacén

| PRODUCTO | MERCADO REPRESENTATIVO | Semana 26/12-1/1 2005 | Semana 02/1-08/1 2005 | Variación |
|---------------|------------------------|-----------------------|-----------------------|-----------|
| CEBADA PIENSO | Alava | 135,23 | 135,23 | 0,00 |
| | Albacete | 141,00 | 139,40 | -1,60 |
| | Avila | 146,05 | 146,05 | 0,00 |
| | Barcelona | 144,00 | 142,00 | -2,00 |
| | Burgos | 139,04 | 139,10 | 0,06 |
| | Cantabria | 141,60 | 137,03 | -4,57 |
| | Ciudad Real | 142,49 | 142,49 | 0,00 |
| | Coruña | 141,00 | 141,00 | 0,00 |
| | Gerona | 144,00 | 142,00 | -2,00 |
| | Granada | 150,25 | 150,25 | 0,00 |
| | Guadalajara | 152,81 | 152,81 | 0,00 |
| | Huesca | 140,30 | 140,30 | 0,00 |
| | Leon | 144,24 | 144,24 | 0,00 |
| | Lerida | 134,83 | 137,63 | 2,80 |
| | Murcia | 137,00 | 135,00 | -2,00 |
| | Navarra | 141,00 | 140,00 | -1,00 |
| | Orense | 149,00 | 149,00 | 0,00 |
| | Palencia | 138,54 | 138,68 | 0,14 |
| | Rioja | 137,00 | 136,00 | -1,00 |
| | Salamanca | 144,78 | 144,74 | -0,04 |
| | Segovia | 136,40 | 136,60 | 0,20 |
| | Sevilla | 144,85 | 144,85 | 0,00 |
| | Soria | 139,30 | 139,38 | 0,08 |
| | Tarragona | 136,10 | 140,00 | 3,90 |
| | Teruel | 140,60 | 141,50 | 0,90 |
| | Toledo | 151,20 | 148,80 | -2,40 |
| Valencia | 143,00 | 143,00 | 0,00 | |
| Valladolid | 142,57 | 142,53 | -0,04 | |
| CEBADA MALTA | Burgos | 153,00 | 153,00 | 0,00 |
| | Guadalajara | 148,00 | 148,00 | 0,00 |
| | Huesca | 163,47 | 156,26 | -7,21 |
| | Navarra | 163,47 | 156,26 | -7,21 |
| | Palencia | 153,00 | 153,00 | 0,00 |
| | Segovia | 151,00 | 151,00 | 0,00 |

I-2 PRECIOS EN MERCADOS REPRESENTATIVOS - CERALES

Euros/Tm.

Maíz Rgto. CE 1784/03

Arroz cáscara Rto. CE 1785/03

Precios de comercio al por mayor. Mercancía nacional y/o importada, sobre vehículo en posición almacén

| PRODUCTO | MERCADO REPRESENTATIVO | Semana 26/12-1/1 2005 | Semana 02/1-08/1 2005 | Variación |
|--------------------|------------------------|-----------------------|-----------------------|-----------|
| MAIZ-GRANO | Albacete | 142,00 | 142,00 | 0,00 |
| | Asturias | 152,00 | 152,00 | 0,00 |
| | Avila | 147,25 | 147,25 | 0,00 |
| | Badajoz | 150,25 | 150,25 | 0,00 |
| | Barcelona | 142,00 | 142,00 | 0,00 |
| | Coruña | 152,00 | 152,00 | 0,00 |
| | Gerona | 142,00 | 142,00 | 0,00 |
| | León | 140,00 | 140,00 | 0,00 |
| | Lérida | 147,00 | 142,00 | -5,00 |
| | Madrid | 156,80 | 156,80 | 0,00 |
| | Murcia | 144,00 | 141,00 | -3,00 |
| | Navarra | 141,24 | 140,00 | -1,24 |
| | Pontevedra | 152,00 | 152,00 | 0,00 |
| | Rioja | 141,24 | 140,00 | -1,24 |
| | Salamanca | 144,11 | 143,44 | -0,67 |
| | Sevilla | 149,05 | 149,05 | 0,00 |
| | Tarragona | 140,00 | 140,00 | 0,00 |
| | Teruel | 154,00 | 150,25 | -3,75 |
| | Valencia | 144,24 | 146,00 | 1,76 |
| Valladolid | 142,82 | 142,15 | -0,67 | |
| Zaragoza | 144,00 | 144,00 | 0,00 | |
| ARROZ CASCARA | Sevilla | | | |
| | Tipo Japónica | 200,00 | 200,00 | 0,00 |
| | Tipo Indica | 170,00 | 170,00 | 0,00 |
| | Valencia | | | |
| | Tipo Japónica(V.Bahía) | 215,00 | 215,00 | 0,00 |
| | Badajoz | | | |
| (Tipo Japónica) | 180,00 | 180,00 | 0,00 | |
| (Tipo Indica) | 156,00 | 156,00 | 0,00 | |
| ARROZ BLANCO EXTRA | Tarragona | 405,00 | 405,00 | 0,00 |
| | Valencia | 448,00 | 447,00 | -1,00 |

| |
|--|
| I-3 PRECIOS EN MERCADOS REPRESENTATIVOS - VINOS DE MESA |
|--|

Reglamento C.E.1282/2001

**En Euros/Hgdo.,salida bodega, a granel, pago al contado sin I.V.A.
Precios de vino tinto de mesa referidos al producto de 12 puntos de color**

| PRODUCTO | MERCADO REPRESENTATIVO | Semana 26/12-1/01 2.005 | Semana 2-8/01 2.006 | Variación |
|----------------------------|-------------------------------|--------------------------------|----------------------------|------------------|
| VINO BLANCO DE MESA | Albacete | 2,06 | 2,01 | -0,05 |
| | Badajoz | 2,09 | 2,06 | -0,03 |
| | Ciudad Real | 1,95 | 2,01 | 0,06 |
| | Cuenca | 1,90 | 1,89 | -0,01 |
| | Huelva | 1,90 | 1,90 | 0,00 |
| | Toledo | 1,93 | 1,93 | 0,00 |
| VINO TINTO DE MESA | Albacete | 2,65 | 2,65 | 0,00 |
| | Ciudad Real | 2,68 | 2,69 | 0,01 |
| | Cuenca | 2,68 | 2,66 | -0,02 |
| | Madrid | 2,62 | 2,62 | 0,00 |
| | Murcia | 2,66 | 2,66 | 0,00 |
| | Toledo | 2,70 | 2,66 | -0,04 |
| | Valencia | 2,65 | 2,65 | 0,00 |

| |
|---|
| I-4 PRECIOS EN MERCADOS REPRESENTATIVOS DE ACEITES |
|---|

Aceites. Precios sobre almazara, en Euros/100kgs., sin I.V.A. Rgto C.E.E.136/66 y Rgto C.E. 1513/2001

| PRODUCTO Y ESPECIFICACIONES | MERCADO REPRESENTATIVO | Semana 26/12-1/01 2005 | Semana 2-9/01 2006 | Variación |
|---|---------------------------|------------------------------|--------------------------|-----------|
| ACEITE DE OLIVA VIRGEN EXTRA Menos de 0,8° | Jaén | 414,70 | 422,20 | 7,50 |
| | Córdoba | 413,00 | 413,00 | 0,00 |
| | Málaga | 401,00 | 417,00 | 16,00 |
| | Sevilla | 402,28 | 409,99 | 7,72 |
| | Tarragona | 384,65 | 420,71 | 36,06 |
| | Toledo | - | 419,50 | - |
| ACEITE DE OLIVA VIRGEN De 0,8° a 2° | Jaén | 410,18 | 420,70 | 10,52 |
| | Badajoz | 398,25 | 419,20 | 20,95 |
| | Córdoba | 410,00 | 410,00 | 0,00 |
| | Granada | 378,50 | 389,00 | 10,50 |
| | Sevilla | 385,50 | 398,10 | 12,60 |
| | Tarragona | 369,62 | 414,70 | 45,08 |
| ACEITE DE OLIVA LAMPANTE A partir de 2° | Jaén | 407,18 | 414,69 | 7,51 |
| | Badajoz | 384,60 | 393,70 | 9,10 |
| | Córdoba | 407,00 | 407,00 | 0,00 |
| | Málaga | 385,00 | 377,00 | -8,00 |
| | Sevilla | 378,00 | 381,30 | 3,30 |
| | Tarragona | 338,07 | 372,63 | 34,56 |
| ACEITE DE OLIVA REFINADO | Jaén | 420,70 | 432,72 | 12,02 |
| | Córdoba | 422,00 | 422,00 | 0,00 |
| | Sevilla | 397,31 | 408,51 | 11,20 |
| | Tarragona | 380,14 | 416,20 | 36,06 |
| ACEITE DE ORUJO CRUDO 7° BASE10 | Jaén | 168,28 | 168,28 | 0,00 |
| | Córdoba | 166,00 | 166,00 | 0,00 |
| | Tarragona | 162,27 | 174,29 | 12,02 |
| ACEITE DE ORUJO REFINADO WINTERIZADO | Jaén | 231,39 | 240,40 | 9,01 |
| | Córdoba | 231,00 | 231,00 | 0,00 |
| ACEITE DE GIRASOL CRUDO | Córdoba | 54,70 | 54,70 | 0,00 |
| | Sevilla | 57,50 | 57,50 | 0,00 |
| ACEITE DE GIRASOL REFINADO | Córdoba | 60,35 | 60,35 | 0,00 |
| | Sevilla | 61,90 | 61,90 | 0,00 |
| | Tarragona | 61,60 | 61,30 | -0,30 |

I-5 PRECIOS EN MERCADOS REPRESENTATIVOS - FRUTAS Y HORTALIZAS

PRECIOS DE PRODUCTOS NACIONALES

Mercados representativos de producción

Rgts. CE 2.200/96, 659/97 y 877/04

En Euros/ 100 kg., a salida agrupación de productores, envasado, sin incluir I.V.A.

CITRICOS

| PRODUCTO | MERCADO | VARIEDAD O TIPO | CAT. | CALIBRE mm. | DIA/MES | | | | |
|------------|-----------|--------------------|------|----------------|---------|-------|-------|-------|------|
| | | | | | 2/1 | 3/1 | 4/1 | 5/1 | 6/1 |
| LIMON | Alicante | Fino | I | 1-3 | 68,00 | 70,00 | 68,00 | 71,00 | - |
| | Murcia | Fino | I | 1-3 | 59,67 | 60,62 | 60,27 | 61,06 | - |
| CLEMENTINA | Castellón | - | I | 1-2 | 57,95 | - | 57,37 | 57,39 | - |
| | Valencia | - | I | 1-2 | 57,91 | 56,58 | 54,87 | 55,55 | - |
| MANDARINA | Castellón | | I | 1-2 | - | - | 59,70 | - | - |
| | Valencia | | I | 1-2 | 59,63 | 57,49 | 58,70 | 57,15 | - |
| NARANJA | Sevilla | Navel | I | 2-4 | - | - | 43,62 | 43,16 | - |
| | Sevilla | Navelina | I | 2-4 | 41,50 | 41,50 | 41,50 | 41,50 | 0,00 |
| | Valencia | Navelina | I | 2-4 | 50,59 | 51,77 | 50,89 | 51,90 | - |
| | Valencia | Salustiana | I | 2-4 | - | 60,20 | - | - | - |

FRUTAS DE PEPITA

| PRODUCTO | MERCADO | VARIEDAD O TIPO | CAT. | CALIBRE mm. | DIA/MES | | | | |
|----------|----------|--------------------|------|----------------|---------|-------|-------|-------|-----|
| | | | | | 2/1 | 3/1 | 4/1 | 5/1 | 6/1 |
| MANZANA | Girona | Fuji | I | 70-80 | 49,00 | 47,39 | 47,00 | - | - |
| | Girona | Gala | I | 70-80 | 46,86 | 47,82 | 47,91 | 46,72 | - |
| | Girona | Golden Delicious | I | 70-80 | 41,13 | 41,12 | 42,22 | 41,56 | - |
| | Girona | Granny Smith | I | 70-80 | 42,00 | 42,00 | - | 42,00 | - |
| | Girona | Red Delicious | I | 70-80 | 40,00 | 40,83 | 41,84 | 42,00 | - |
| | Lleida | Fuji | I | 70-80 | 44,00 | 44,00 | 44,00 | - | - |
| | Lleida | Gala | I | 70-80 | 43,22 | 43,68 | 43,72 | - | - |
| | Lleida | Golden Delicious | I | 70-80 | 35,49 | 35,53 | 35,42 | - | - |
| | Lleida | Red Chief | I | 70-80 | 36,88 | 36,18 | 35,06 | - | - |
| PERA | Lleida | Blanquilla | I | 55-60 | 44,80 | 44,96 | 45,77 | - | - |
| | Lleida | Conferencia | I | 60-65 | 47,07 | 47,17 | 47,33 | - | - |
| | Zaragoza | Blanquilla | I | 55-60 | - | 43,33 | 43,88 | - | - |
| | Zaragoza | Conferencia | I | 60-65 | - | 47,19 | - | - | - |

I-5 PRECIOS EN MERCADOS REPRESENTATIVOS - FRUTAS Y HORTALIZAS**PRECIOS DE PRODUCTOS NACIONALES**

Mercados representativos de producción

Rgtos. CE 2.200/96, 659/97 y 877/04

En Euros/ 100 kg., a salida agrupación de productores, envasado, sin incluir I.V.A.

HORTALIZAS

| PRODUCTO | MERCADO | VARIEDAD O TIPO | CAT. | CALIBRE mm. | DIA/MES | | | | |
|-------------|----------|--------------------|------|----------------|---------|--------|--------|--------|-----|
| | | | | | 2/1 | 3/1 | 4/1 | 5/1 | 6/1 |
| AJO | Córdoba | Blanco | I | 50-80 | 140,00 | 140,00 | 140,00 | 140,00 | - |
| | Córdoba | Morado | I | 50-80 | 150,00 | 150,00 | 150,00 | 150,00 | - |
| | Cuenca | Blanco | I | 50-80 | 113,00 | 113,00 | 113,00 | 113,00 | - |
| | Cuenca | Morado | I | 50-80 | 163,25 | 163,25 | 163,25 | 163,25 | - |
| BERENJENA | Almería | Alargada | I | 40y+ | 84,71 | 79,74 | 70,59 | 69,00 | - |
| | Almería | Redonda | I | 70y+ | 78,43 | 66,67 | 65,36 | - | - |
| CALABACIN | Almería | - | I | 140-210 | 84,21 | 84,29 | 84,21 | 85,00 | - |
| CEBOLLA | Albacete | Amarilla | I | - | 29,43 | 29,43 | 29,43 | 29,43 | - |
| CHAMPIÑON | La Rioja | Cerrado | I | 30-65 | 145,23 | 144,38 | 146,15 | 145,00 | - |
| COLIFLOR | La Rioja | Coronada | I | 160-200 | 48,42 | 48,42 | 47,45 | 47,45 | - |
| JUDIA VERDE | Almería | Plana | I | - | - | 200,00 | 197,65 | - | - |
| | Granada | Plana | I | - | 275,00 | 271,43 | - | - | - |
| LECHUGA | Almería | Iceberg | I | 400y+ | 95,66 | - | - | 95,41 | - |
| | Murcia | Iceberg | I | 400y+ | 84,22 | 80,29 | 75,00 | 75,00 | - |
| PEPINO | Almería | Liso | I | - | 96,71 | 93,40 | 89,96 | 86,92 | - |
| PIMIENTO | Almería | Alargado verde | I | 40y+ | 71,11 | 70,48 | 69,00 | 68,57 | - |
| TOMATE | Almería | Racimo | I | - | - | 59,42 | 56,55 | 53,65 | - |
| | Almería | Redondo | I | 57-82 | 47,72 | 44,64 | 44,06 | 43,27 | - |
| | Granada | Cereza | I | - | 164,55 | 163,58 | - | - | - |
| | Murcia | Cereza | I | - | 170,00 | 170,00 | 170,00 | 170,00 | - |
| | Murcia | Racimo | I | - | 80,00 | 80,00 | 80,00 | 80,00 | - |
| | Murcia | Redondo | I | 57-82 | 65,64 | 65,64 | 65,64 | 65,64 | - |

| |
|---|
| I-6 PRECIOS EN MERCADOS REPRESENTATIVOS VACUNO Y OVINO |
|---|

A) VACUNO PESADO
Media nacional
Canal clasificación EUROP, Reg. (CE) 295/96
Euros/100 kilo canal
Precios medios constatados en mataderos colaboradores

| CATEGORIA | CLASE | Semana 26/12-1/01 2006 | Semana 2-8/01 2006 | Variación |
|--|--------|------------------------------|--------------------------|-----------|
| a) Añojos Machos no castrados menores de 24 meses | U-2 | 353,99 | 341,28 | -12,70 |
| | U-3 | 338,83 | 346,06 | 7,23 |
| | U | 344,44 | 344,29 | -0,15 |
| | R-2 | 347,86 | 359,92 | 12,06 |
| | R-3 | 316,20 | 323,61 | 7,41 |
| | R | 327,91 | 337,04 | 9,13 |
| | O-2 | 283,16 | 294,43 | 11,27 |
| O-3 | 313,54 | 323,21 | 9,67 | |
| O | 301,08 | 311,41 | 10,32 | |
| d) Vacas Hembras ya paridas | R-3 | 180,31 | 180,01 | -0,30 |
| | R-4 | 238,00 | 223,88 | -14,12 |
| | R | 191,27 | 188,34 | -2,93 |
| | O-2 | 146,43 | 145,95 | -0,48 |
| | O-3 | 160,03 | 147,20 | -12,83 |
| | O-4 | 129,80 | 121,72 | -8,09 |
| | O | 150,00 | 140,37 | -9,62 |
| P-2 | 128,46 | 123,65 | -4,81 | |
| P-3 | 122,90 | 110,43 | -12,47 | |
| P | 124,74 | 114,79 | -9,94 | |
| e) Terneras | U-2 | 364,02 | 352,27 | -11,75 |
| | U-3 | 327,77 | 341,29 | 13,52 |
| | U | 346,62 | 347,00 | 0,38 |
| | R-2 | 327,44 | 315,80 | -11,65 |
| | R-3 | 331,41 | 322,36 | -9,06 |
| | R-4 | 279,79 | 279,96 | 0,16 |
| | R | 325,14 | 315,42 | -9,72 |
| | O-2 | 311,80 | 301,64 | -10,16 |
| | O-3 | 304,33 | 300,60 | -3,74 |
| | O-4 | 257,92 | 251,00 | -6,92 |
| O | 307,12 | 299,69 | -7,43 | |

| |
|---|
| I-6 PRECIOS EN MERCADOS REPRESENTATIVOS VACUNO Y OVINO |
|---|

B)-BOVINO**1)- R(CE) 1254/1999 y 2273/2002**

| OTROS BOVINOS | Semana 26/12-1/01 2006 | Semana 2-8/01 2006 | Variación |
|--|---------------------------------------|-----------------------------------|------------------|
| Terneros machos de ocho días a cuatro semanas | | | |
| tipo frisón | 183,85 | 187,85 | 4,00 |
| tipo cruzado | 358,94 | 362,97 | 4,03 |
| <i>Media ponderada nacional (EURO/cabeza)</i> | 271,39 | 275,41 | 4,02 |
| Vacunos ligeros entre seis y doce meses | | | |
| tipo cruzado | 237,54 | 237,54 | 0,00 |
| tipo país | 149,50 | 149,50 | 0,00 |
| <i>Media ponderada nacional (EURO/100 kg.vivo)</i> | 206,73 | 206,73 | 0,00 |

2)- BOVINO PESADO VIVO

| VACUNO PESADO | Semana 26/12-1/01 2006 | Semana 2-8/01 2006 | Variación |
|--|---------------------------------------|-----------------------------------|------------------|
| Añojo, Categoría AR | 191,25 | 191,47 | 0,22 |
| Añojo, Categoría AO | 165,51 | 168,14 | 2,63 |
| Vacuno mayor, Categoría DR, O, P | 71,63 | 70,80 | -0,83 |
| Vacuno menor, Categoría BR | 113,48 | 116,00 | 2,52 |
| Ternera, Categoría ER | 199,35 | 201,48 | 2,13 |
| <i>Media ponderada nacional (EURO/100 kg.vivo)</i> | 167,79 | 168,54 | 0,75 |

C)-CORDEROS**1)- R(CE) 2529/01 y 315/02 (EUROS/100 kg canal)**

| CORDEROS I y II | Semana 26/12-1/01 2006 | Semana 2-8/01 2006 | Variación |
|-----------------------------------|---------------------------------------|-----------------------------------|------------------|
| Cordero I (12 a 13 kg/ canal) | 711,99 | 661,95 | -50,04 |
| Cordero II (13,1 a 16 kg /canal) | 653,03 | 598,97 | -54,06 |
| <i>Media nacional</i> | 682,51 | 630,46 | -52,05 |

2)- Corderos de 9 a 19 kg canal (EUROS/100 kg canal)

| MERCADO REPRESENTATIVO | Semana 26/12-1/01 2006 | Semana 2-8/01 2006 | Variación |
|---------------------------------|---------------------------------------|-----------------------------------|------------------|
| Barcelona | 849,14 | 784,78 | -64,36 |
| Madrid | 804,04 | 774,04 | -30,00 |
| Valencia | 631,04 | 587,54 | -43,50 |
| Albacete | 731,30 | 669,80 | -61,50 |
| Zaragoza | 822,34 | 752,34 | -70,00 |
| Medina del Campo | 563,25 | 499,50 | -63,75 |
| Talavera de la Reina | 684,59 | 684,59 | 0,00 |
| Extremadura | 647,25 | 577,90 | -69,35 |
| <i>Media ponderada nacional</i> | 714,04 | 661,49 | -52,55 |

PRECIOS EN MERCADOS REPRESENTATIVOS - PRODUCTOS GANADEROS

D)-PORCINO
 Clasificación EUROP. R(CEE) 1572/95

Euros/100 kg canal

| MERCADO REPRESENTATIVO | CLASE E | | |
|---|----------------|---------------------------------------|-----------------------------------|
| | LONJAS | Semana 26/12-1/01 2006 | Semana 2-8/01 2006 |
| Ebro | 138,00 | 137,83 | -0,17 |
| Mercolleida | 138,79 | 138,62 | -0,17 |
| Campillos | 146,00 | 146,00 | 0,00 |
| Segovia | 142,75 | 142,57 | -0,18 |
| Segura | 141,96 | 141,78 | -0,18 |
| Silleda | 142,79 | 142,79 | 0,00 |
| Conjunto de Lonjas Media ponderada | 140,69 | 140,55 | -0,14 |
| MATADEROS Media ponderada | 144,34 | 144,37 | 0,03 |
| Media nacional | 142,52 | 142,46 | -0,06 |

| MERCADO REPRESENTATIVO | CLASE U | | | CATEGORIA II | | |
|---|----------------|---------------------------------------|-----------------------------------|---------------------|---------------------------------------|-----------------------------------|
| | LONJAS | Semana 26/12-1/01 2006 | Semana 2-8/01 2005 | Variación | Semana 26/12-1/01 2006 | Semana 2-8/01 2005 |
| Ebro | 134,15 | 134,15 | 0,00 | 132,61 | 132,61 | 0,00 |
| Mercolleida | 134,92 | 134,92 | 0,00 | 133,38 | 133,38 | 0,00 |
| Campillos | 142,00 | 142,00 | 0,00 | 138,00 | 138,00 | 0,00 |
| Segovia | 138,76 | 138,76 | 0,00 | 136,14 | 136,14 | 0,00 |
| Segura | 137,99 | 137,99 | 0,00 | 136,71 | 136,71 | 0,00 |
| Silleda | 138,80 | 138,97 | 0,17 | 136,55 | 136,55 | 0,00 |
| Conjunto de Lonjas Media ponderada | 136,77 | 136,79 | 0,02 | 134,90 | 134,90 | 0,00 |
| MATADEROS Media ponderada | 140,31 | 140,52 | 0,21 | 137,59 | 137,69 | 0,10 |
| Media nacional | 138,54 | 138,65 | 0,11 | 136,24 | 136,30 | 0,06 |

PRECIOS EN MERCADOS REPRESENTATIVOS - PRODUCTOS GANADEROS**E)- PORCINO PRECOZ**

Lechones, Otras calidades

Euros/100 kg vivo

| LECHONES | Semana 26/12-1/01 2006 | Semana 2-8/01 2006 | Variación |
|--------------------------------------|------------------------------|--------------------------|-----------|
| Normal.Base 20 kg de peso. | 235,15 | 235,70 | 0,55 |
| Lleida.Base 18 kg de peso. | 275,00 | 275,00 | 0,00 |
| Segovia Selecto. Base 20 kg de peso. | 232,50 | 235,00 | 2,50 |
| " Normal. Base 20 kg de peso. | 222,50 | 225,00 | 2,50 |
| CERDOS CEBADOS | | | |
| Categoría U. | 106,67 | 106,76 | 0,09 |
| DESVIEJE | | | |
| Cerdas de desvieje. | 57,00 | 55,16 | -1,84 |

F)- TRONCO IBERICO

Euros/100 kg vivo

| LECHONES | Semana 26/12-1/01 2006 | Semana 2-8/01 2006 | Variación |
|--------------------------------------|------------------------------|--------------------------|-----------|
| Lechones (Base 23 kg) | 296,74 | 300,54 | 3,80 |
| DESVIEJE | | | |
| Reproductores de desvieje | 82,61 | 82,61 | 0,00 |
| CEBADOS | | | |
| Marranillos, de 35 a 60 kg | 210,30 | 215,51 | 5,21 |
| Primales, de 60 a 100 kg | 201,42 | 196,40 | -5,02 |
| Cerdos cebados de pienso (extensivo) | 176,01 | 176,24 | 0,23 |
| Cerdos cebados de bellota | 231,95 | 233,88 | 1,93 |