

# INFORME SEMANTAL COYUNTURA

Precios según Reglamentación  
Comunitaria

1 de Febrero 2006



MINISTERIO  
DE AGRICULTURA, PESCA  
Y ALIMENTACIÓN

SUBSECRETARÍA

SECRETARÍA GENERAL TÉCNICA

S. G. Estadísticas

# INFORME SEMANAL DE COYUNTURA

## PRECIOS SEGÚN REGLAMENTACIÓN COMUNITARIA

### ÍNDICE

Pág.

#### I- PRECIOS EN MERCADOS NACIONALES

I-1 Precios medios y gráficos.....	3 a 6
I-2 Precios en mercados representativos de cereales:	
Trigo (R CE 1784/03).....	7
Cebada (R CE 1784/03).....	8
Maíz (R CE 1784/03).....	9
Arroz (R CE 1785/03).....	9
I-3 Precios en mercados representativos de vino de mesa (R CE 1282/01).....	10
I-4 Precios en mercados representativos de aceites (R CEE 136/66 y R CE513/01).....	11
I-5 Precios en mercados representativos de frutas y hortalizas:	
Frutas (R CE 2200/96, R CE 659/97 y R CE 877/04).....	12
Hortalizas (R CE 2200/96, R CE 659/97 y R CE 877/04).....	13
I-6 Precios en mercados representativos de vacuno y ovino:	
Vacuno pesado. Canal Clasificación EUROP (R CE 295/96).....	14
Vacuno (R CE 1254/99 y R CE 273/02).....	15
Cordero (R CE 2529/01 y R CE 315/02).....	15
I-7 Precios en mercados representativos de porcino	
Porcino Canal Clasificación EUROP (RCE 1572/95).....	16
Porcino Precoz y Tronco Ibérico.....	17

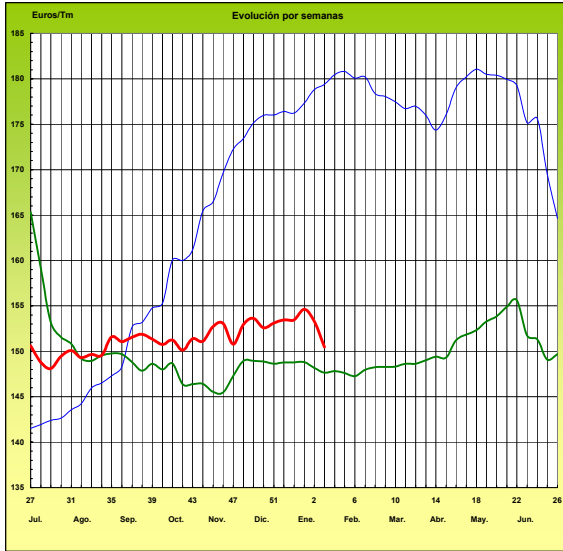
*Servicio de Precios y Salarios Agrarios. Subdirección General de Estadísticas Agroalimentarias.  
Secretaría General Técnica. Subsecretaría. MAPA*

Queda prohibida la reproducción total o parcial de los datos contenidos en esta publicación sin citar la procedencia.

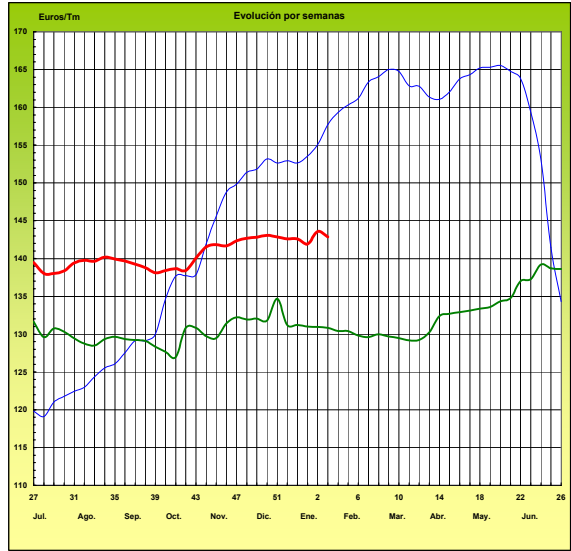
**I-1 PRECIOS MEDIOS NACIONALES**  
**(EUROS/Unidad)**

<b>PRODUCTOS Y ESPECIFICACIONES</b>	<b>UNIDAD</b>	<b>POSICION COMERCIAL</b>	<b>Semana 16-22/01 2.006</b>	<b>Semana 23-29/01 2.006</b>	<b>Variación</b>
<b>Trigo blando panificable</b>	<b>Tonelada</b>	Entrada industria transformadora	<b>150,48</b>	<b>151,06</b>	<b>0,58</b>
<b>Cebada</b>	<b>Tonelada</b>	Entrada industria transformadora	<b>142,84</b>	<b>145,51</b>	<b>2,67</b>
<b>Maíz</b>	<b>Tonelada</b>	Entrada industria transformadora	<b>143,93</b>	<b>144,43</b>	<b>0,50</b>
<b>Arroz cáscara</b>	<b>Tonelada</b>	Salida almacén agricultor	<b>180,56</b>	<b>187,17</b>	<b>6,61</b>
<b>Arroz blanco</b>	<b>Tonelada</b>	Salida industria	<b>410,92</b>	<b>417,69</b>	<b>6,77</b>
<b>Heno de alfalfa</b>	<b>Tonelada</b>	Sobre almacén	<b>139,46</b>	<b>139,46</b>	<b>0,00</b>
<b>Vino blanco mesa</b>	<b>Hgdo.</b>	Salida bodega	<b>2,01</b>	<b>2,03</b>	<b>0,02</b>
<b>Vino tinto mesa</b> Rgto.(C.E.) 1282/2001	<b>Hgdo.</b>	Salida bodega	<b>2,67</b>	<b>2,67</b>	<b>0,00</b>
<b>Aceite de oliva virgen de 0,8 a 2°</b>	<b>100 Kg.</b>	Salida almazara	<b>415,15</b>	<b>414,24</b>	<b>-0,91</b>
<b>Aceite de oliva lampante, más de 2°</b> Rgto.(C.E.) 1513/2001	<b>100 Kg.</b>	Salida almazara	<b>411,32</b>	<b>410,14</b>	<b>-1,18</b>
<b>Patata</b>	<b>100 Kg.</b>	Mercado zonas de producción	<b>16,75</b>	<b>16,60</b>	<b>-0,15</b>
<b>Vacuno pesado</b>	<b>100 Kg.vivo</b>	Entrada matadero	<b>171,41</b>	<b>173,32</b>	<b>1,91</b>
<b>Vacuno pesado (Categoría A,C I R)</b> Rgto. (C.E.) 295/96	<b>100 Kg.canal</b>	Entrada matadero	<b>346,50</b>	<b>352,19</b>	<b>5,69</b>
<b>Corderos (9-19 kilos canal)</b>	<b>100 Kg.canal</b>	Entrada matadero	<b>534,60</b>	<b>506,74</b>	<b>-27,86</b>
<b>Corderos I y II</b> Rgto. (C.E.) 2529/2001 y (C.E.) 315/2002	<b>100 Kg.canal</b>	Entrada matadero	<b>509,14</b>	<b>474,24</b>	<b>-34,90</b>
<b>Porcino Clase E</b> Rgto. (C.E.) 1572/95	<b>100 Kg.canal</b>	Entrada matadero	<b>143,28</b>	<b>146,07</b>	<b>2,79</b>
<b>Porcino Clase U</b>	<b>100 Kg.canal</b>	Entrada matadero	<b>139,37</b>	<b>142,23</b>	<b>2,86</b>
<b>Porcino Cat. II</b>	<b>100 Kg.canal</b>	Entrada matadero	<b>137,04</b>	<b>139,85</b>	<b>2,81</b>
<b>Pollo</b> Media ponderada de las cotizaciones de las canales 83% y 65%	<b>100 Kg.canal</b>	Salida muelle matadero	<b>145,44</b>	<b>146,14</b>	<b>0,70</b>
<b>Huevos - Clase L</b>	<b>Docena</b>	Salida muelle centro de embalaje	<b>0,63</b>	<b>0,63</b>	<b>0,00</b>
<b>Huevos - Clase M</b> Rgto. (C.E.E.)1511/96 y (C.E.) 572/99	<b>Docena</b>	Salida muelle centro de embalaje	<b>0,56</b>	<b>0,57</b>	<b>0,01</b>
<b>Conejo (1,8-2,2 kilos, vivo)</b>	<b>100 Kg.vivo</b>	Salida granja	<b>143,05</b>	<b>132,75</b>	<b>-10,30</b>
<b>Leche de vaca</b> 3,7 % de materia grasa	<b>100 Litros</b>	Salida muelle industria o centro de recogida	<b>32,00</b> <b>(nov.05)</b>		

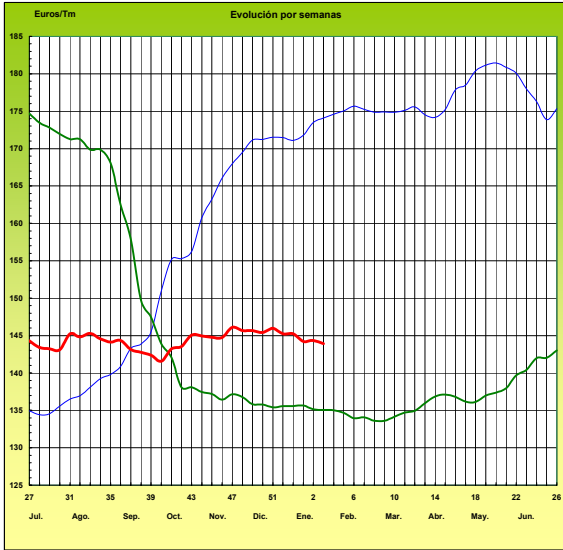
TRIGO BLANDO PANIFICABLE



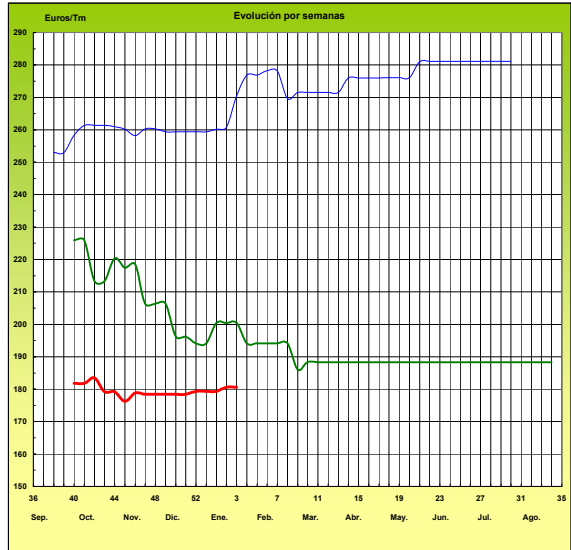
CEBADA



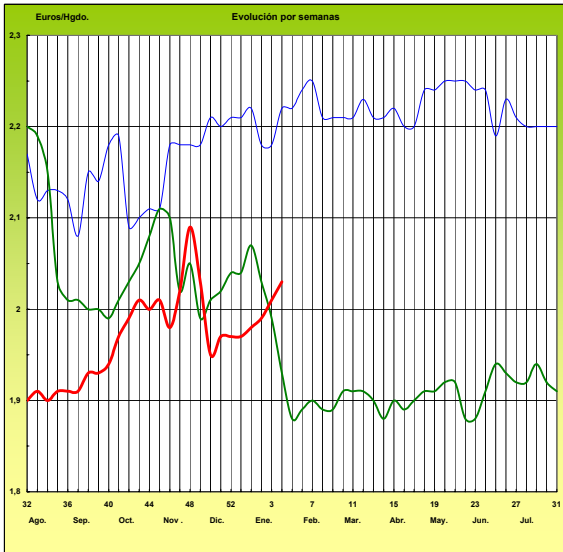
MAÍZ



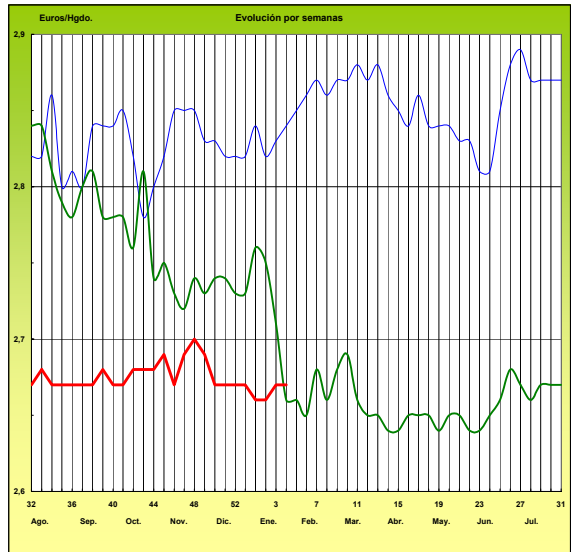
ARROZ CÁSCARA



VINO BLANCO DE MESA



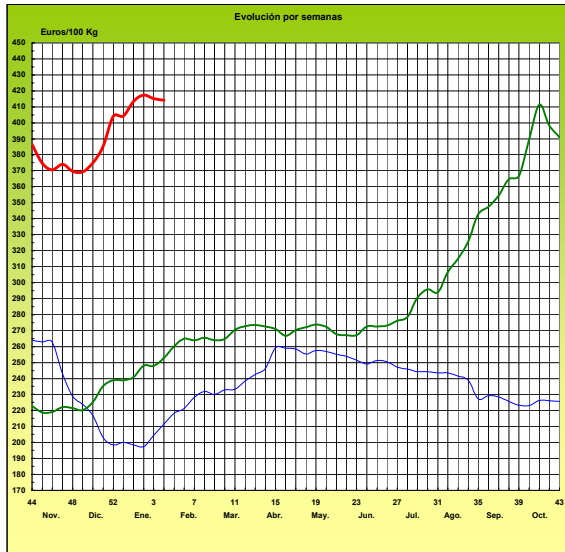
VINO TINTO DE MESA



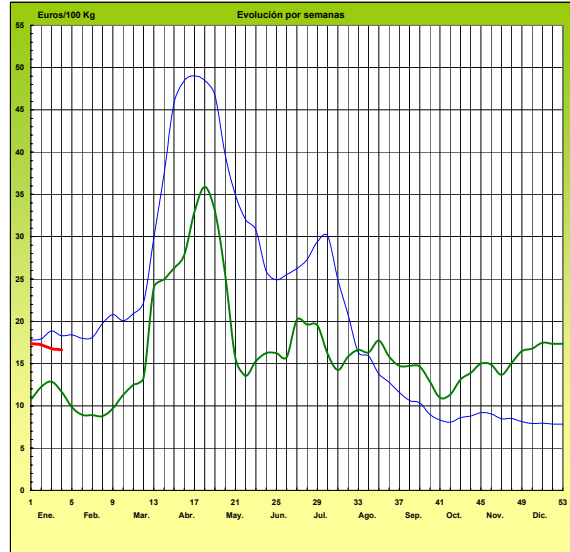
# PRECIOS MEDIOS NACIONALES

— 2004 — 2005 — 2006

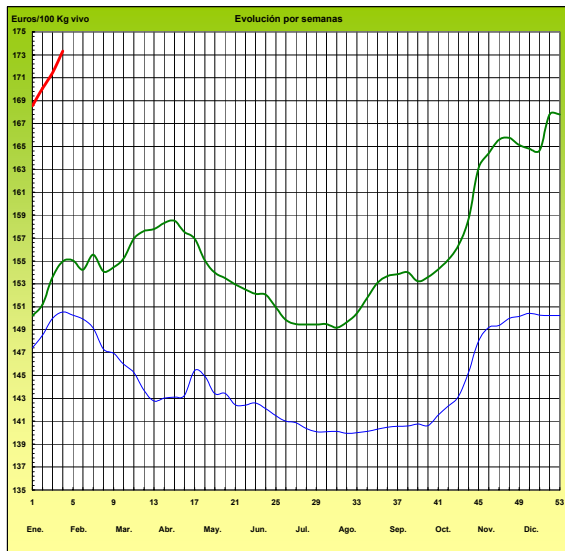
**ACEITE DE OLIVA VIRGEN** (Rgto. C.E. 1513/01)



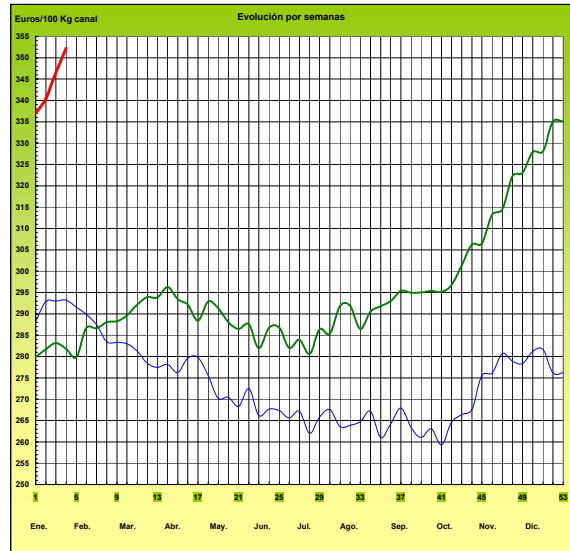
**PATATA**



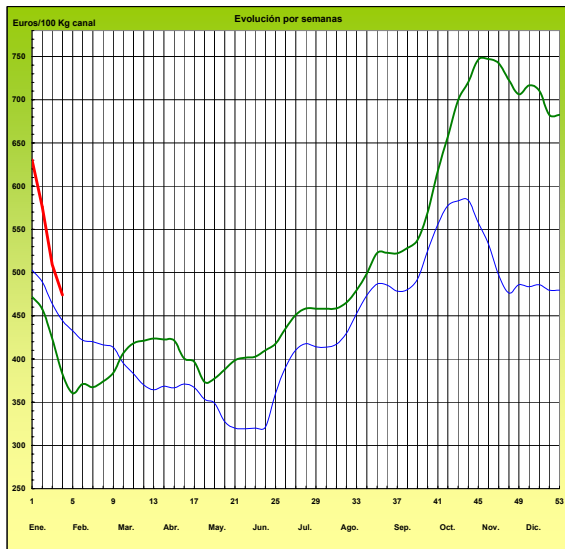
**VACUNO PESADO VIVO**



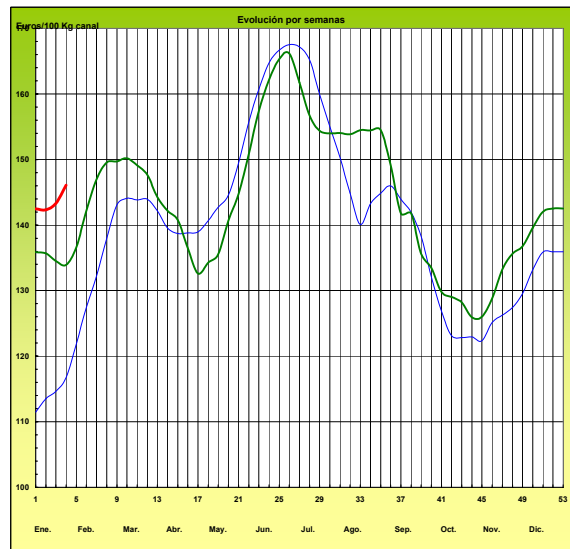
**AÑOJO, Clase R** Rgto. C.E. 295/96



**CORDERO, 12-16 Kg/Canal** Rgto. C.E.E. 1481/86 y 2617/97



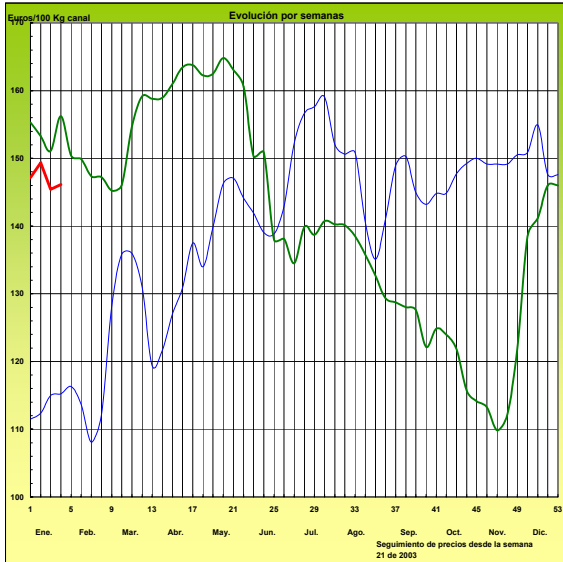
**PORCINO Clase E** Rgto. C.E.E. 1572/95



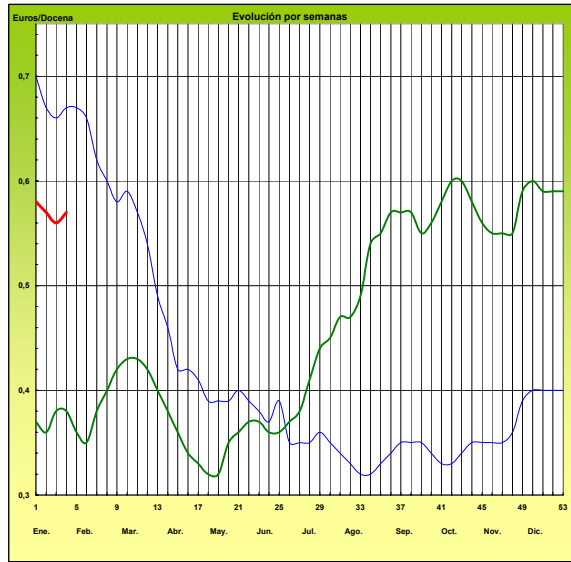
# PRECIOS MEDIOS NACIONALES

2004 2005 2006

### POLLO Canales del 83% y 65% rdto.



### HUEVOS Clase M Rgts. C.E.E. 1511/96 y C.E. 572/99





**I-2 PRECIOS EN MERCADOS REPRESENTATIVOS - CEREALES**

Euros/Tm.

Trigos Rgto. CE 1784/03

Precios de comercio al por mayor. Mercancía nacional y/o importada, sobre vehículo en posición almacén

PRODUCTO	MERCADO REPRESENTATIVO	Semana 16/1-22/1 2006	Semana 23/1-29/1 2006	Variación
TRIGO BLANDO PANIFICABLE	Alava	132,00	132,00	0,00
	Albacete	142,60	142,60	0,00
	Avila	147,25	147,25	0,00
	Barcelona	142,50	142,50	0,00
	Burgos	137,82	137,81	-0,01
	Cadiz	141,60	138,60	-3,00
	Cantabria	137,03	137,03	0,00
	Córdoba	142,44	138,25	-4,19
	Cuenca	141,50	141,50	0,00
	Gerona	142,50	142,50	0,00
	Huesca	141,00	141,00	0,00
	León	140,00	139,00	-1,00
	Orense	150,25	150,25	0,00
	Palencia	140,03	140,03	0,00
	Rioja	134,00	134,00	0,00
	Salamanca	147,00	147,00	0,00
	Sevilla	150,25	150,25	0,00
	Soria	136,44	136,42	-0,02
	Tarragona	133,00	131,00	-2,00
	Teruel	144,25	147,25	3,00
Valencia	133,00	133,00	0,00	
Valladolid	141,71	141,71	0,00	
Zamora	139,97	138,18	-1,79	
Zaragoza	142,00	143,00	1,00	
TRIGO DURO	Burgos	148,51	148,51	0,00
	Córdoba	144,24	144,24	0,00
	Navarra	159,00	160,00	1,00
	Sevilla	152,36	152,36	0,00
	Zamora	145,11	141,74	-3,37
	Zaragoza	156,26	156,26	0,00

**I-2 PRECIOS EN MERCADOS REPRESENTATIVOS - CEREALES**

Euros/Tm.  
Cebada Rto. CE 1784/03  
Precios de comercio al por mayor. Mercancía nacional y/o importada, sobre vehículo en posición almacén

PRODUCTO	MERCADO REPRESENTATIVO	Semana 16/1-22/1 2006	Semana 23/1-29/1 2006	Variación
CEBADA PIENSO	Alava	132,00	132,00	0,00
	Albacete	137,80	135,40	-2,40
	Avila	146,05	146,05	0,00
	Barcelona	142,00	141,00	-1,00
	Burgos	137,21	137,13	-0,08
	Cantabria	137,03	137,03	0,00
	Ciudad Real	142,69	142,69	0,00
	Coruña	141,00	138,50	-2,50
	Gerona	142,00	141,00	-1,00
	Granada	150,25	150,25	0,00
	Guadalajara	151,31	151,31	0,00
	Huesca	137,90	138,60	0,70
	Leon	144,24	142,00	-2,24
	Lerida	140,00	137,00	-3,00
	Murcia	135,00	134,00	-1,00
	Navarra	140,00	142,00	2,00
	Orense	149,00	146,00	-3,00
	Palencia	138,78	138,78	0,00
	Rioja	134,00	134,00	0,00
	Salamanca	145,94	145,94	0,00
	Segovia	135,20	135,20	0,00
	Sevilla	141,37	141,37	0,00
	Soria	135,80	135,68	-0,12
	Tarragona	140,00	137,00	-3,00
	Teruel	143,00	142,00	-1,00
	Toledo	148,40	146,00	-2,40
Valencia	143,00	143,00	0,00	
Valladolid	141,67	141,67	0,00	
CEBADA MALTA	Burgos	153,00	153,00	0,00
	Guadalajara	148,00	146,00	-2,00
	Huesca	150,25	150,25	0,00
	Navarra	150,25	150,25	0,00
	Palencia	153,00	153,00	0,00
	Segovia	153,00	151,00	-2,00



**I-2 PRECIOS EN MERCADOS REPRESENTATIVOS - CERALES**

Euros/Tm.

Maíz Rgto. CE 1784/03

Arroz cáscara Rto. CE 1785/03

Precios de comercio al por mayor. Mercancía nacional y/o importada, sobre vehículo en posición almacén

PRODUCTO	MERCADO REPRESENTATIVO	Semana 16/1-22/1 2006	Semana 23/1-29/1 2006	Variación
MAIZ-GRANO	Albacete	141,60	141,60	0,00
	Asturias	152,00	147,00	-5,00
	Avila	147,25	147,25	0,00
	Badajoz	150,25	150,25	0,00
	Barcelona	141,00	141,00	0,00
	Coruña	152,00	147,00	-5,00
	Gerona	141,00	141,00	0,00
	León	140,00	139,00	-1,00
	Lérida	140,00	138,00	-2,00
	Madrid	150,25	150,25	0,00
	Murcia	141,00	140,00	-1,00
	Navarra	138,00	138,00	0,00
	Pontevedra	152,00	150,25	-1,75
	Rioja	140,00	140,00	0,00
	Salamanca	143,44	143,44	0,00
	Sevilla	150,83	150,83	0,00
	Tarragona	140,00	140,00	0,00
	Teruel	148,00	147,25	-0,75
	Valencia	144,24	144,24	0,00
	Valladolid	142,18	142,18	0,00
Zaragoza	145,00	144,25	-0,75	
ARROZ CASCARA	Sevilla			
	Tipo Japónica	200,00	207,00	7,00
	Tipo Indica	170,00	180,00	10,00
	Valencia			
	Tipo Japónica(V.Bahía)	215,00	215,00	0,00
	Badajoz			
(Tipo Japónica)	180,00	185,00	5,00	
(Tipo Indica)	163,50	168,50	5,00	
ARROZ BLANCO EXTRA	Tarragona	405,00	405,00	0,00
	Valencia	412,00	420,00	8,00

<b>I-3 PRECIOS EN MERCADOS REPRESENTATIVOS - VINOS DE MESA</b>
--

**Reglamento C.E.1282/2001**

**En Euros/Hgdo.,salida bodega, a granel, pago al contado sin I.V.A.  
Precios de vino tinto de mesa referidos al producto de 12 puntos de color**

<b>PRODUCTO</b>	<b>MERCADO REPRESENTATIVO</b>	<b>Semana 16-22/01 2.006</b>	<b>Semana 23-29/01 2.006</b>	<b>Variación</b>
<b>VINO BLANCO DE MESA</b>	<b>Albacete</b>	<b>2,07</b>	<b>2,08</b>	<b>0,01</b>
	<b>Badajoz</b>	<b>2,06</b>	<b>2,06</b>	<b>0,00</b>
	<b>Ciudad Real</b>	<b>2,06</b>	<b>2,08</b>	<b>0,02</b>
	<b>Cuenca</b>	<b>1,87</b>	<b>1,87</b>	<b>0,00</b>
	<b>Huelva</b>	<b>1,95</b>	<b>2,02</b>	<b>0,07</b>
	<b>Toledo</b>	<b>1,95</b>	<b>1,98</b>	<b>0,03</b>
<b>VINO TINTO DE MESA</b>	<b>Albacete</b>	<b>2,66</b>	<b>2,66</b>	<b>0,00</b>
	<b>Ciudad Real</b>	<b>2,69</b>	<b>2,68</b>	<b>-0,01</b>
	<b>Cuenca</b>	<b>2,68</b>	<b>2,68</b>	<b>0,00</b>
	<b>Madrid</b>	<b>2,68</b>	<b>2,68</b>	<b>0,00</b>
	<b>Murcia</b>	<b>2,68</b>	<b>2,66</b>	<b>-0,02</b>
	<b>Toledo</b>	<b>2,69</b>	<b>2,67</b>	<b>-0,02</b>
	<b>Valencia</b>	<b>2,65</b>	<b>2,65</b>	<b>0,00</b>

<b>I-4 PRECIOS EN MERCADOS REPRESENTATIVOS DE ACEITES</b>
---

Aceites. Precios sobre almazara, en Euros/100kgs., sin I.V.A. Rgto C.E.E.136/66 y Rgto C.E. 1513/2001

PRODUCTO Y ESPECIFICACIONES	MERCADO REPRESENTATIVO	Semana 16-22/01 2006	Semana 16-22/01 2006	Variación
<b>ACEITE DE OLIVA VIRGEN EXTRA</b> Menos de 0,8°	Jaén	420,78	419,20	-1,58
	Córdoba	420,57	419,00	-1,57
	Málaga	423,00	425,00	2,00
	Sevilla	428,20	424,17	-4,03
	Tarragona	420,71	420,71	0,00
	Toledo	429,72	429,72	0,00
<b>ACEITE DE OLIVA VIRGEN</b> De 0,8° a 2°	Jaén	417,70	417,70	0,00
	Badajoz	419,20	411,70	-7,50
	Córdoba	412,00	409,00	-3,00
	Granada	401,50	414,00	12,50
	Sevilla	416,20	411,62	-4,58
	Tarragona	414,70	414,70	0,00
<b>ACEITE DE OLIVA LAMPANTE</b> A partir de 2°	Jaén	414,70	413,19	-1,51
	Badajoz	411,70	405,70	-6,00
	Córdoba	410,00	410,00	0,00
	Málaga	407,00	402,00	-5,00
	Sevilla	408,70	408,70	0,00
	Tarragona	390,66	394,83	4,17
<b>ACEITE DE OLIVA REFINADO</b>	Jaén	435,74	429,72	-6,02
	Córdoba	436,00	430,00	-6,00
	Sevilla	435,70	435,70	0,00
	Tarragona	427,86	427,86	0,00
<b>ACEITE DE ORUJO CRUDO 7° BASE10</b>	Jaén	183,30	180,30	-3,00
	Córdoba	177,00	177,00	0,00
	Tarragona	180,30	180,30	0,00
<b>ACEITE DE ORUJO REFINADO</b> WINTERIZADO	Jaén	246,40	240,40	-6,00
	Córdoba	243,00	243,00	0,00
<b>ACEITE DE GIRASOL CRUDO</b>	Córdoba	54,10	-	-
	Sevilla	-	-	-
<b>ACEITE DE GIRASOL REFINADO</b>	Córdoba	59,80	59,50	-0,30
	Sevilla	60,40	60,20	-0,20
	Tarragona	61,00	61,00	0,00

**I-5 PRECIOS EN MERCADOS REPRESENTATIVOS - FRUTAS Y HORTALIZAS**
**PRECIOS DE PRODUCTOS NACIONALES**

Mercados representativos de producción

Rgtos. CE 2.200/96, 659/97 y 877/04

En Euros/ 100 kg., a salida agrupación de productores, envasado, sin incluir I.V.A.

**CITRICOS**

PRODUCTO	MERCADO	VARIEDAD O TIPO	CAT.	CALIBRE mm.	DIA/MES				
					23/1	24/1	25/1	26/1	27/1
LIMON	Alicante	Fino	I	1-3	59,39	57,41	59,89	57,68	59,00
	Murcia	Fino	I	1-3	42,00	42,35	42,44	42,00	42,50
CLEMENTINA	Castellón	-	I	1-2	55,33	57,18	57,42	57,83	58,47
	Valencia	-	I	1-2	57,74	59,40	59,72	58,79	59,19
MANDARINA	Castellón		I	1-2	56,30	-	56,36	-	-
	Valencia		I	1-2	54,57	56,55	56,98	57,08	58,75
NARANJA	Alicante	Navel	I	2-4	40,23	38,90	39,08	39,89	39,89
	Alicante	Navelina	I	2-4	-	45,00	45,76	45,71	45,71
	Alicante	Salustiana	I	2-4	-	-	50,00	-	50,00
	Sevilla	Navel	I	2-4	44,00	44,00	-	44,00	-
	Sevilla	Navelina	I	2-4	43,50	43,50	43,50	43,50	43,50
	Valencia	Navel	I	2-4	-	47,87	-	48,20	48,00
	Valencia	Navelina	I	2-4	49,43	49,98	50,07	50,00	49,69
	Valencia	Salustiana	I	2-4	59,77	58,55	-	60,00	60,78

**FRUTAS DE PEPITA**

PRODUCTO	MERCADO	VARIEDAD O TIPO	CAT.	CALIBRE mm.	DIA/MES				
					23/1	24/1	25/1	26/1	27/1
MANZANA	Girona	Fuji	I	70-80	48,00	49,33	-	-	49,00
	Girona	Gala	I	70-80	44,54	45,66	46,72	46,32	45,67
	Girona	Golden Delicious	I	70-80	42,64	42,82	42,06	42,25	42,35
	Girona	Granny Smith	I	70-80	42,00	41,74	42,00	42,00	41,80
	Girona	Red Delicious	I	70-80	-	43,47	-	44,35	43,68
	Lleida	Fuji	I	70-80	43,00	43,00	43,00	43,00	-
	Lleida	Gala	I	70-80	41,56	41,91	40,13	40,90	-
	Lleida	Golden Delicious	I	70-80	35,47	34,67	35,37	35,51	-
	Lleida	Red Chief	I	70-80	36,60	35,28	35,56	35,55	-
PERA	Lleida	Blanquilla	I	55-60	45,24	45,29	45,77	45,43	-
	Lleida	Conferencia	I	60-65	47,66	45,11	45,20	45,25	-
	Zaragoza	Blanquilla	I	55-60	44,29	43,97	44,56	43,83	-
	Zaragoza	Conferencia	I	60-65	45,63	46,50	46,80	46,53	-

**I-5 PRECIOS EN MERCADOS REPRESENTATIVOS - FRUTAS Y HORTALIZAS****PRECIOS DE PRODUCTOS NACIONALES**

Mercados representativos de producción

Rgtos. CE 2.200/96, 659/97 y 877/04

En Euros/ 100 kg., a salida agrupación de productores, envasado, sin incluir I.V.A.

**HORTALIZAS**

PRODUCTO	MERCADO	VARIEDAD O TIPO	CAT.	CALIBRE mm.	DIA/MES				
					23/1	24/1	25/1	26/1	27/1
AJO	Córdoba	Blanco	I	50-80	140,00	140,00	140,00	140,00	140,00
	Córdoba	Morado	I	50-80	150,00	150,00	150,00	150,00	150,00
	Cuenca	Blanco	I	50-80	114,13	114,13	114,13	114,13	114,13
	Cuenca	Morado	I	50-80	160,50	160,50	160,50	160,50	160,50
BERENJENA	Almería	Alargada	I	40y+	123,64	125,45	-	127,27	129,92
	Almería	Redonda	I	70y+	124,44	115,00	105,56	99,00	-
CALABACIN	Almería	-	I	140-210	169,93	155,00	-	142,50	139,57
CEBOLLA	Albacete	Amarilla	I	-	30,03	30,03	30,03	30,03	30,03
CHAMPIÑON	La Rioja	Cerrado	I	30-65	129,31	128,32	122,47	121,12	121,41
COLIFLOR	La Rioja	Coronada	I	160-200	49,41	48,42	47,27	45,08	43,86
FRESON	Huelva	-	I	-	257,50	257,50	257,50	257,50	257,50
JUDIA VERDE	Granada	Plana	I	-	444,44	430,00	420,00	400,00	390,48
LECHUGA	Almería	Iceberg	I	400y+	79,13	-	70,92	-	68,00
	Murcia	Iceberg	I	400y+	83,50	83,50	83,50	83,50	83,50
PEPINO	Almería	Liso	I	-	147,00	146,26	-	142,08	141,25
PIMIENTO	Almería	Alargado verde	I	40y+	85,71	80,00	-	78,82	77,92
TOMATE	Almería	Racimo	I	-	74,51	68,06	62,01	58,13	52,45
	Almería	Redondo	I	57-82	63,78	60,04	52,43	49,91	48,18
	Granada	Cereza	I	-	152,60	151,07	150,80	151,43	150,00
	Murcia	Cereza	I	-	150,00	150,00	150,00	150,00	150,00
	Murcia	Redondo	I	57-82	69,75	69,75	69,75	69,75	69,75

<b>I-6 PRECIOS EN MERCADOS REPRESENTATIVOS VACUNO Y OVINO</b>
---

**A) VACUNO PESADO**  
**Media nacional**  
**Canal clasificación EUROP, Reg. (CE) 295/96**  
**Euros/100 kilo canal**  
**Precios medios constatados en mataderos colaboradores**

CATEGORIA	CLASE	Semana 16-22/01 2006	Semana 23-29/01 2006	Variación
<b>a) Añojos</b> <b>Machos no castrados menores de 24 meses</b>	U-2	360,76	358,48	-2,28
	U-3	356,86	357,99	1,12
	U	358,31	358,17	-0,14
	R-2	377,85	387,59	9,74
	R-3	328,09	331,41	3,31
	R	346,50	352,19	5,69
	O-2	294,06	304,78	10,72
O-3	326,07	330,55	4,49	
O	312,95	319,99	7,04	
<b>d) Vacas</b> <b>Hembras ya paridas</b>	R-3	185,15	184,80	-0,35
	R-4	235,64	240,02	4,38
	R	194,75	195,30	0,55
	O-2	149,46	154,35	4,89
	O-3	165,61	166,15	0,54
	O-4	132,14	130,06	-2,08
	O	154,32	154,88	0,56
<b>e) Terneras</b>	P-2	129,87	127,28	-2,60
	P-3	124,31	124,40	0,09
	P	126,14	125,35	-0,80
	U-2	355,59	345,47	-10,11
	U-3	337,08	334,39	-2,69
	U	346,70	340,15	-6,55
	R-2	313,58	321,24	7,66
R-3	330,48	333,00	2,52	
R-4	285,18	281,68	-3,51	
R	317,73	322,54	4,81	
O-2	310,04	304,01	-6,03	
O-3	306,28	301,93	-4,35	
O-4	264,44	255,75	-8,69	
O	307,13	301,71	-5,42	

<b>I-6 PRECIOS EN MERCADOS REPRESENTATIVOS VACUNO Y OVINO</b>
---

**B)-BOVINO****1)- R(CE) 1254/1999 y 2273/2002**

<b>OTROS BOVINOS</b>	<b>Semana 16-22/01 2006</b>	<b>Semana 23-29/01 2006</b>	<b>Variación</b>
<b>Terneros machos de ocho días a cuatro semanas</b>			
tipo frisón	192,85	185,37	-7,48
tipo cruzado	369,47	360,76	-8,71
<i>Media ponderada nacional (EURO/cabeza)</i>	281,16	273,07	-8,09
<b>Vacunos ligeros entre seis y doce meses</b>			
tipo cruzado	237,48	236,03	-1,45
tipo país	149,44	147,99	-1,45
<i>Media ponderada nacional (EURO/100 kg.vivo)</i>	206,67	205,21	-1,46

**2)- BOVINO PESADO VIVO**

<b>VACUNO PESADO</b>	<b>Semana 16-22/01 2006</b>	<b>Semana 23-29/01 2006</b>	<b>Variación</b>
Añojo, Categoría AR	194,99	198,55	3,56
Añojo, Categoría AO	171,66	172,81	1,15
Vacuno mayor, Categoría DR, O, P	73,54	74,32	0,78
Vacuno menor, Categoría BR	118,53	119,07	0,54
Ternera, Categoría ER	202,95	202,87	-0,08
<i>Media ponderada nacional (EURO/100 kg.vivo)</i>	171,41	173,32	1,91

**C)-CORDEROS****1)- R(CE) 2529/01 y 315/02 (EUROS/100 kg canal)**

<b>CORDEROS I y II</b>	<b>Semana 16-22/01 2006</b>	<b>Semana 23-29/01 2006</b>	<b>Variación</b>
Cordero I ( 12 a 13 kg/ canal)	535,11	498,55	-36,56
Cordero II ( 13,1 a 16 kg /canal)	483,17	449,93	-33,24
<i>Media nacional</i>	509,14	474,24	-34,90

**2)- Corderos de 9 a 19 kg canal (EUROS/100 kg canal)**

<b>MERCADO REPRESENTATIVO</b>	<b>Semana 16-22/01 2006</b>	<b>Semana 23-29/01 2006</b>	<b>Variación</b>
Barcelona	618,98	566,58	-52,40
Madrid	624,04	624,04	0,00
Valencia	476,89	428,89	-48,00
Albacete	544,40	501,20	-43,20
Zaragoza	592,34	574,94	-17,40
Medina del Campo	459,50	459,50	0,00
Talavera de la Reina	526,89	483,61	-43,28
Extremadura	465,10	431,75	-33,35
<i>Media ponderada nacional</i>	534,60	506,74	-27,86



**PRECIOS EN MERCADOS REPRESENTATIVOS - PRODUCTOS GANADEROS**

**D)-PORCINO**  
 Clasificación EUROP. R(CEE) 1572/95

**Euros/100 kg canal**

<b>MERCADO REPRESENTATIVO</b>	<b>CLASE E</b>		
	<b>LONJAS</b>	<b>Semana 16-22/01 2006</b>	<b>Semana 23-29/01 2006</b>
<b>Ebro</b>	137,91	140,14	2,23
<b>Mercolleida</b>	141,08	145,14	4,07
<b>Campillos</b>	146,00	150,00	4,00
<b>Segovia</b>	145,34	147,88	2,53
<b>Segura</b>	144,24	148,30	4,06
<b>Silleda</b>	142,79	142,79	0,00
<b>Conjunto de Lonjas Media ponderada</b>	142,25	145,27	3,02
<b>MATADEROS Media ponderada</b>	144,31	146,88	2,57
<b>Media nacional</b>	143,28	146,07	2,80

<b>MERCADO REPRESENTATIVO</b>	<b>CLASE U</b>			<b>CATEGORIA II</b>		
	<b>LONJAS</b>	<b>Semana 16-22/01 2005</b>	<b>Semana 23-29/01 2005</b>	<b>Variación</b>	<b>Semana 16-22/01 2005</b>	<b>Semana 23-29/01 2005</b>
<b>Ebro</b>	134,15	136,45	2,31	132,61	134,92	2,31
<b>Mercolleida</b>	137,22	141,33	4,10	135,68	139,79	4,10
<b>Campillos</b>	142,00	146,00	4,00	138,00	142,00	4,00
<b>Segovia</b>	141,37	143,99	2,61	138,76	141,37	2,61
<b>Segura</b>	140,30	144,40	4,10	139,02	143,12	4,10
<b>Silleda</b>	138,89	139,03	0,14	136,55	136,55	0,00
<b>Conjunto de Lonjas Media ponderada</b>	138,37	141,45	3,08	136,49	139,55	3,06
<b>MATADEROS Media ponderada</b>	140,37	143,01	2,65	137,59	140,14	2,56
<b>Media nacional</b>	139,37	142,23	2,87	137,04	139,85	2,81

**PRECIOS EN MERCADOS REPRESENTATIVOS - PRODUCTOS GANADEROS****E)- PORCINO PRECOZ**

Lechones, Otras calidades

**Euros/100 kg vivo**

<b>LECHONES</b>	Semana 16-22/01 2006	Semana 23-29/01 2006	Variación
Normal.Base 20 kg de peso.	241,75	260,15	18,40
Lleida.Base 18 kg de peso.	283,33	311,11	27,78
Segovia Selecto. Base 20 kg de peso.	240,00	260,00	20,00
" Normal. Base 20 kg de peso.	230,00	250,00	20,00
<b>CERDOS CEBADOS</b>			
Categoría U.	107,31	109,52	2,21
<b>DESVIEJE</b>			
Cerdas de desvieje.	52,90	52,41	-0,48

**F)- TRONCO IBERICO**

Euros/100 kg vivo

<b>LECHONES</b>	Semana 16-22/01 2006	Semana 23-29/01 2006	Variación
Lechones (Base 23 kg)	331,74	352,34	20,60
<b>DESVIEJE</b>			
Reproductores de desvieje	82,61	S/COT	-----
<b>CEBADOS</b>			
Marranillos, de 35 a 60 kg	223,99	235,38	11,39
Primales, de 60 a 100 kg	190,31	190,31	0,00
Cerdos cebados de pienso (extensivo)	176,24	176,52	0,28
Cerdos cebados de bellota	233,88	233,88	0,00