

INFORME SEMANTAL COYUNTURA

Precios según Reglamentación
Comunitaria

17 de abril de 2007



MINISTERIO
DE AGRICULTURA, PESCA
Y ALIMENTACIÓN

SUBSECRETARÍA

SECRETARÍA GENERAL TÉCNICA

S. G. Estadísticas

INFORME SEMANAL DE COYUNTURA

PRECIOS SEGÚN REGLAMENTACIÓN COMUNITARIA

ÍNDICE

PRECIOS EN MERCADOS A LA PRODUCCION	Pág.
1 Precios medios nacionales y gráficos.....	3 a 6
2 Precios en mercados representativos de cereales.....	7 a 9
3 Precios en mercados representativos de vino de mesa.....	10
4 Precios en mercados representativos de materias grasas.....	11
5 Precios en mercados representativos de frutas y hortalizas.....	12 y 13
5 Precios en mercados representativos de vacuno.....	14 y 15
6 Precios en mercados representativos de ovino.....	15
7 Precios en mercados representativos de porcino.....	16 y 17

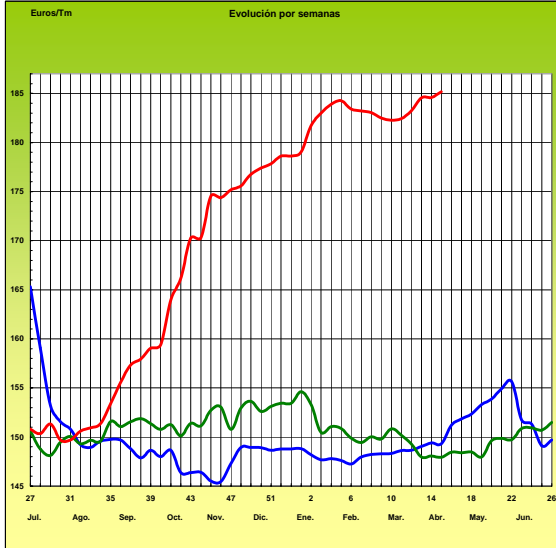
I-1 PRECIOS MEDIOS NACIONALES

(EUROS/Unidad)

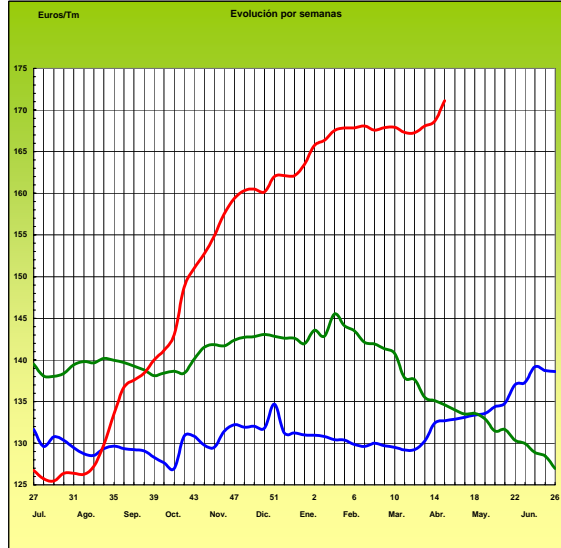
PRODUCTOS Y ESPECIFICACIONES	UNIDAD	POSICION COMERCIAL	Semana 2-8/04 2.007	Semana 9-15/04 2.007	Variación
Trigo blando panificable	Tonelada	Entrada industria transformadora	184,59	185,17	0,58
Cebada	Tonelada	Entrada industria transformadora	168,66	171,10	2,44
Maíz	Tonelada	Entrada industria transformadora	177,35	178,39	1,04
Arroz cáscara	Tonelada	Salida almacén agricultor	236,53	236,53	0,00
Arroz blanco	Tonelada	Salida industria	435,08	435,92	0,84
Alfalfa	Tonelada	Sobre almacén	115,80	116,00	0,20
Vino blanco mesa	Hgdo.	Salida bodega	2,08	2,13	0,05
Vino tinto mesa Rgto.(C.E.) 1282/2001	Hgdo.	Salida bodega	2,73	2,73	0,00
Aceite de oliva virgen de 0,8 a 2º	100 Kg.	Salida almazara	265,67	265,08	-0,59
Aceite de oliva lampante, más de 2º Rgto.(C.E.) 2153/05 y 865/04	100 Kg.	Salida almazara	260,79	258,89	-1,90
Patata	100 Kg.	Mercado zonas de producción	40,29	47,48	7,19
Vacuno pesado	100 Kg.vivo	Entrada matadero	187,63	187,76	0,13
Vacuno pesado (Categoría A, CI R) Rgto. (C.E.) 295/96	100 Kg.canal	Entrada matadero	361,42	370,43	9,01
Corderos (9-19 kilos canal)	100 Kg.canal	Entrada matadero	493,95	480,90	-13,05
Corderos I y II Rgto. (C.E.) 2529/2001 y (C.E.) 315/2002	100 Kg.canal	Entrada matadero	476,30	459,94	-16,36
Porcino Clase E Rgto. (C.E.) 1572/95	100 Kg.canal	Entrada matadero	140,07	140,13	0,06
Porcino Clase U	100 Kg.canal	Entrada matadero	137,34	137,45	0,11
Porcino Cat. II	100 Kg.canal	Entrada matadero	134,49	135,05	0,56
Pollo Media ponderada de las cotizaciones de las canales 83% y 65%	100 Kg.canal	Salida muelle matadero	164,73	168,14	3,41
Huevos - Clase L	Docena	Salida muelle centro de embalaje	0,78	0,78	0,00
Huevos - Clase M Rgto. (C.E.E.)1511/96 y (C.E.) 572/99	Docena	Salida muelle centro de embalaje	0,70	0,70	0,00
Conejo (1,8-2,2 kilos, vivo)	100 Kg.vivo	Salida granja	162,67	162,94	0,27
Leche de vaca 3,7 % de materia grasa	100 Litros	Salida muelle industria o centro de recogida	32,38 (feb.07)		

PRECIOS MEDIOS NACIONALES

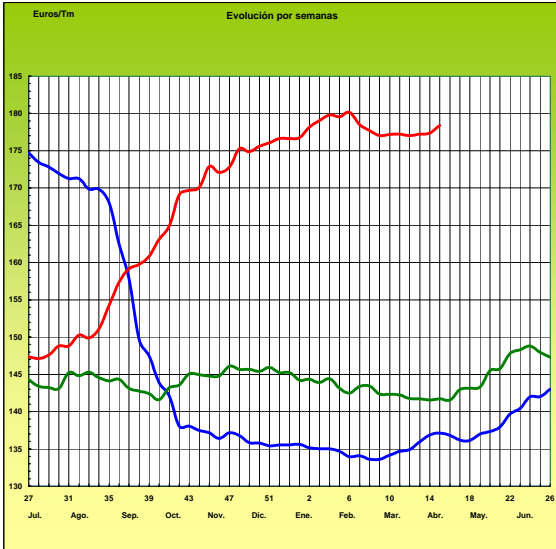
TRIGO BLANDO PANIFICABLE



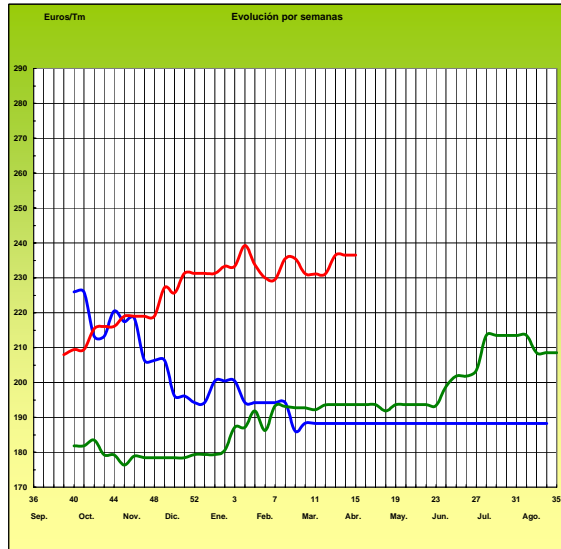
CEBADA



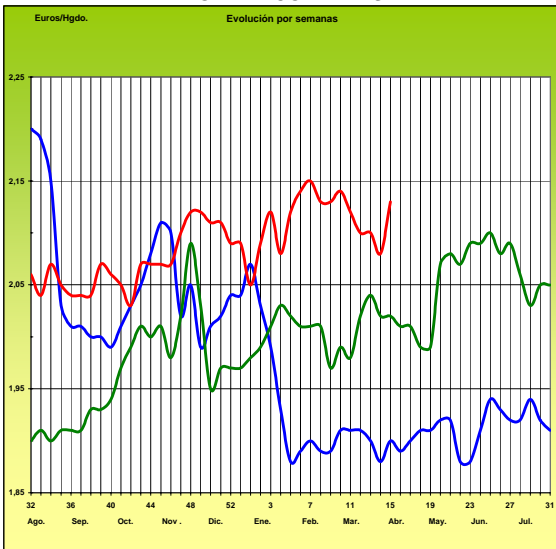
MAÍZ



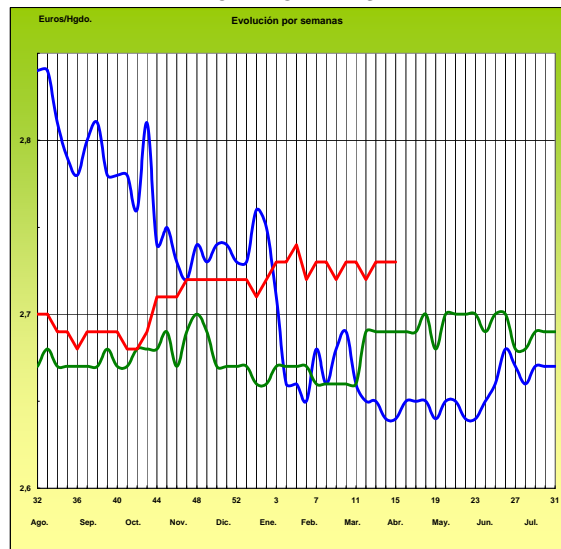
ARROZ CÁSCARA



VINO BLANCO DE MESA



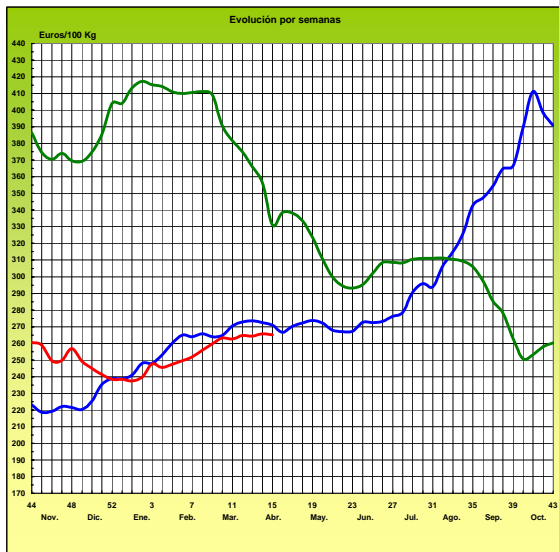
VINO TINTO DE MESA



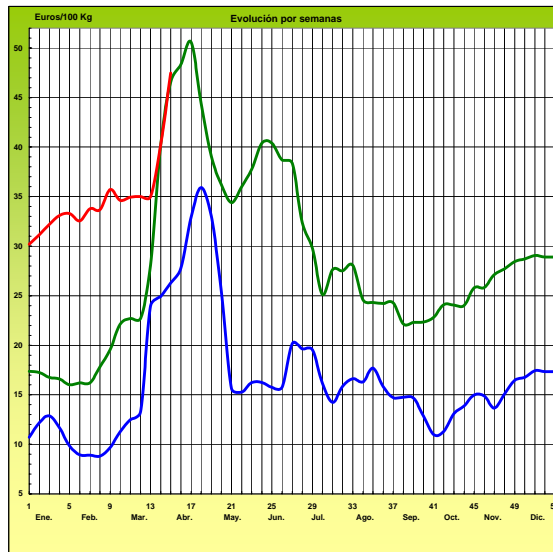
PRECIOS MEDIOS NACIONALES

— 2005 — 2006 — 2007

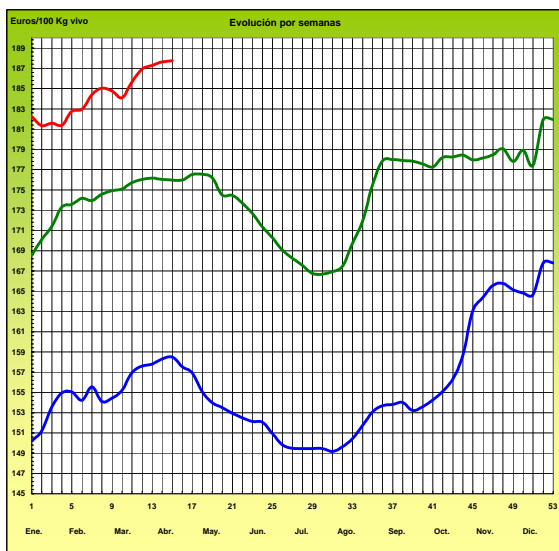
ACEITE DE OLIVA VIRGEN (Rgto. C.E. 1513/01)



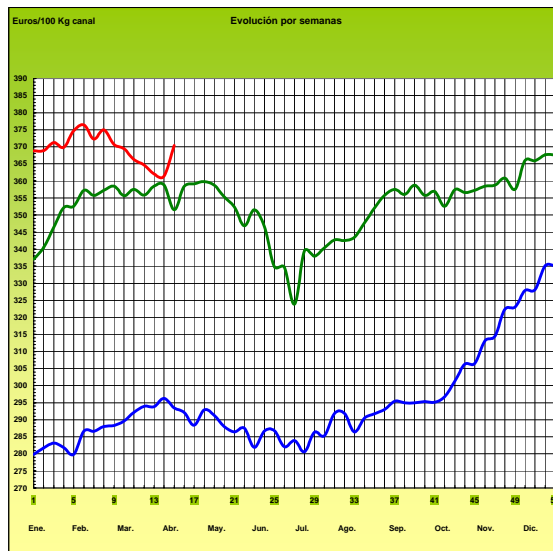
PATATA



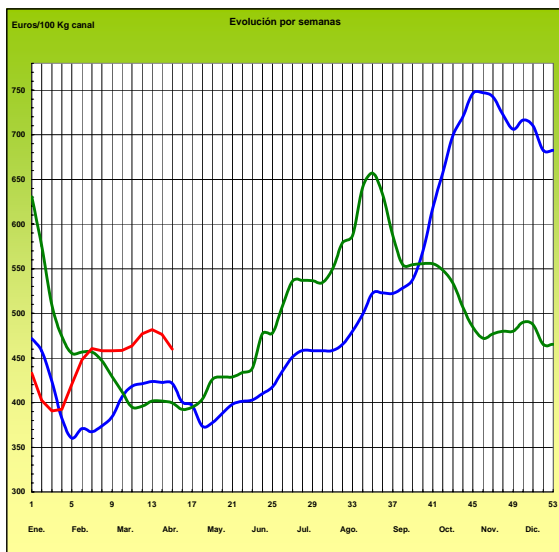
VACUNO PESADO VIVO



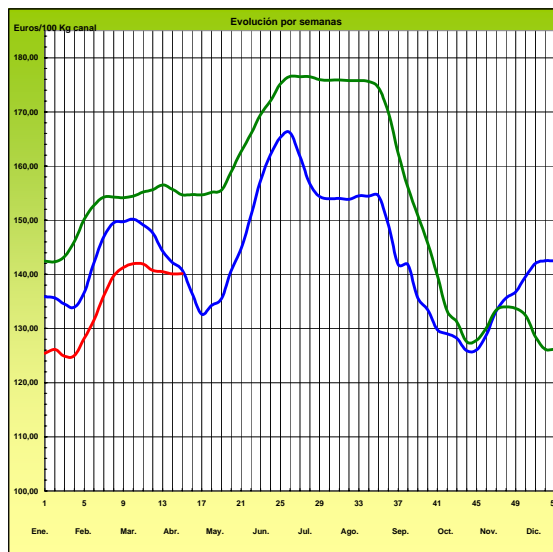
AÑOJO, Clase R Rgto. C.E. 295/96



CORDERO, 12-16 Kg/Canal Rgto. C.E.E. 1481/86 y 2617/97

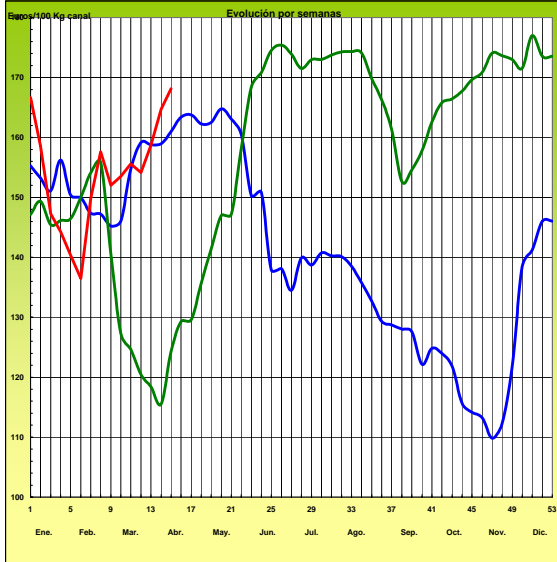


PORCINO Clase E Rgto. C.E.E. 1572/95



PRECIOS MEDIOS NACIONALES

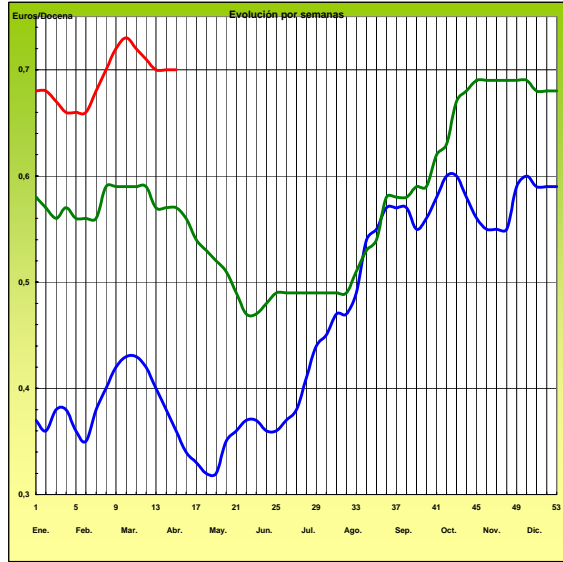
POLLO Canales del 83% y 65% rdto.



— 2005 — 2006 — 2007

-6-

HUEVOS Clase M Rgto. C.E.E. 1511/96 y C.E. 572/99



I-2 PRECIOS EN MERCADOS REPRESENTATIVOS - CEREALES

Euros/Tm.

Trigos Rgto. CE 1784/03

Precios de comercio al por mayor. Mercancía nacional y/o importada, sobre vehículo en posición almacén

PRODUCTO	MERCADO REPRESENTATIVO	Semana 2-8/04 2007	Semana 9-15/04 2007	Variación
TRIGO BLANDO PANIFICABLE	Alava	175,00	175,00	0,00
	Albacete	173,40	173,40	0,00
	Avila	179,10	179,10	0,00
	Barcelona	180,00	180,00	0,00
	Burgos	171,19	171,19	0,00
	Cadiz	172,00	174,00	2,00
	Cantabria	172,00	172,00	0,00
	Córdoba	183,30	183,30	0,00
	Cuenca	175,80	175,80	0,00
	Gerona	180,00	180,00	0,00
	Huesca	174,60	176,60	2,00
	León	168,00	168,00	0,00
	Orense	171,00	171,00	0,00
	Palencia	171,63	171,63	0,00
	Rioja	175,00	175,00	0,00
	Salamanca	176,48	177,48	1,00
	Sevilla	179,62	181,78	2,16
	Soria	176,15	176,15	0,00
	Tarragona	172,00	172,00	0,00
	Teruel	171,29	171,29	0,00
Valencia	173,00	173,00	0,00	
Valladolid	174,31	174,31	0,00	
Zamora	167,61	167,42	-0,19	
Zaragoza	171,29	171,29	0,00	
TRIGO DURO	Burgos	173,29	173,29	0,00
	Córdoba	177,30	177,30	0,00
	Navarra	180,00	180,00	0,00
	Sevilla	174,47	178,07	3,60
	Zamora	174,40	173,60	-0,80
	Zaragoza	174,29	177,30	3,01

I-2 PRECIOS EN MERCADOS REPRESENTATIVOS - CEREALES

Euros/Tm.
Cebada Rto. CE 1784/03
Precios de comercio al por mayor. Mercancía nacional y/o importada, sobre vehículo en posición almacei

PRODUCTO	MERCADO REPRESENTATIVO	Semana 2-8/04 2007	Semana 9-15/04 2007	Variación
CEBADA PIENSO	Alava	162,00	162,00	0,00
	Albacete	151,80	151,80	0,00
	Avila	159,27	159,27	0,00
	Barcelona	176,00	176,00	0,00
	Burgos	153,93	153,96	0,03
	Ciudad Real	153,90	153,90	0,00
	Coruña	165,00	165,00	0,00
	Gerona	176,00	176,00	0,00
	Granada	159,27	162,27	3,00
	Guadalajara	156,00	156,00	0,00
	Huesca	166,20	168,40	2,20
	Leon	153,00	156,00	3,00
	Lerida	171,00	173,00	2,00
	Murcia	165,00	165,00	0,00
	Navarra	162,00	162,00	0,00
	Orense	165,00	165,00	0,00
	Palencia	153,40	153,00	-0,40
	Rioja	162,00	162,00	0,00
	Salamanca	158,26	158,30	0,04
	Segovia	154,20	153,00	-1,20
Sevilla	171,55	176,35	4,80	
Soria	157,20	158,82	1,62	
Teruel	153,26	156,27	3,01	
Toledo	157,82	161,42	3,60	
Valencia	162,00	162,00	0,00	
Valladolid	155,45	155,34	-0,11	
CEBADA MALTA	Burgos	165,27	165,27	0,00
	Guadalajara	166,00	166,00	0,00
	Huesca	177,00	180,30	3,30
	Navarra	177,00	180,30	3,30
	Palencia	165,27	165,27	0,00
	Segovia	172,00	172,00	0,00

I-2 PRECIOS EN MERCADOS REPRESENTATIVOS - CEREALES

Euros/Tm.
 Maíz Rgto. CE 1784/03
 Arroz cáscara Rto. CE 1785/03

Precios de comercio al por mayor. Mercancía nacional y/o importada, sobre vehículo en posición almacén

PRODUCTO	MERCADO REPRESENTATIVO	Semana 2-8/04 2007	Semana 9-15/04 2007	Variación
MAIZ-GRANO	Albacete	172,60	172,60	0,00
	Asturias	180,00	180,00	0,00
	Avila	180,30	180,30	0,00
	Badajoz	176,10	176,10	0,00
	Barcelona	178,00	178,00	0,00
	Coruña	175,00	175,00	0,00
	Gerona	178,00	178,00	0,00
	Huesca	172,80	174,20	1,40
	León	174,00	172,00	-2,00
	Lérida	175,00	178,00	3,00
	Madrid	180,00	180,00	0,00
	Murcia	171,00	172,00	1,00
	Navarra	172,00	172,00	0,00
	Pontevedra	175,00	175,00	0,00
	Rioja	173,00	173,00	0,00
	Salamanca	176,37	176,36	-0,01
	Sevilla	181,76	182,16	0,40
	Tarragona	171,00	172,00	1,00
	Teruel	171,29	174,69	3,40
	Valencia	173,00	173,00	0,00
Valladolid	174,97	175,16	0,19	
Zaragoza	171,29	174,69	3,40	
ARROZ CASCARA	Sevilla			
	Tipo Indica	233,50	233,50	0,00
	Valencia			
	Tipo Japónica(V.Bahía)	237,00	237,00	0,00
	Badajoz			
Tipo Japónica	230,50	230,50	0,00	
Tipo Indica	250,00	250,00	0,00	
ARROZ BLANCO EXTRA	Tarragona	430,00	430,00	0,00
	Valencia	436,00	437,00	1,00

I-3 PRECIOS EN MERCADOS REPRESENTATIVOS - VINOS DE MESA
--

Reglamento C.E.1282/2001

**En Euros/Hgdo., salida bodega, a granel, pago al contado sin I.V.A.
Precios de vino tinto de mesa referidos al producto de 12 puntos de color**

PRODUCTO	MERCADO REPRESENTATIVO	Semana 2-8/04 2.007	Semana 9-15/04 2.007	Variación
VINO BLANCO DE MESA	Albacete	2,22	2,19	-0,02
	Badajoz	2,06	2,06	0,00
	Ciudad Real	2,13	2,17	0,04
	Cuenca	2,19	2,19	0,00
	Huelva	2,10	2,10	0,00
	Toledo	1,97	2,09	0,12
VINO TINTO DE MESA	Albacete	2,74	2,73	-0,01
	Ciudad Real	2,74	2,74	0,00
	Cuenca	2,74	2,74	0,00
	Madrid	2,73	2,75	0,02
	Murcia	2,73	2,72	-0,01
	Toledo	2,70	2,70	0,00
	Valencia	2,72	2,72	0,00

I-4 PRECIOS EN MERCADOS REPRESENTATIVOS DE ACEITES

Aceites. Precios sobre almazara, en Euros/100kgs., sin I.V.A. Rgto C.E2153/05 y Rgto C.E. 865/04

PRODUCTO Y ESPECIFICACIONES	MERCADO REPRESENTATIVO	Semana 2-8/04 2007	Semana 9-15/04 2007	Variación
ACEITE DE OLIVA VIRGEN EXTRA Menos de 0,8°	Jaén	270,45	270,45	0,00
	Córdoba	269,00	271,70	2,70
	Málaga	273,00	275,00	2,00
	Sevilla	273,37	274,37	1,00
	Tarragona	270,45	270,45	0,00
	Toledo	271,00	272,20	1,20
ACEITE DE OLIVA VIRGEN De 0,8° a 2°	Jaén	267,45	265,95	-1,50
	Badajoz	265,90	264,92	-0,98
	Ciudad Real	268,02	271,66	3,64
	Córdoba	264,20	264,20	0,00
	Granada	260,00	260,00	0,00
	Sevilla	265,84	266,27	0,44
	Tarragona	264,45	264,45	0,00
Toledo	265,00	266,50	1,50	
ACEITE DE OLIVA LAMPANTE A partir de 2°	Jaén	262,94	261,44	-1,50
	Badajoz	255,40	252,40	-3,00
	Córdoba	262,85	257,15	-5,70
	Málaga	253,00	259,00	6,00
	Sevilla	255,40	256,90	1,50
	Tarragona	247,92	247,92	0,00
ACEITE DE OLIVA REFINADO	Jaén	273,46	267,45	-6,01
	Córdoba	265,20	265,20	0,00
	Sevilla	269,08	271,08	2,00
	Tarragona	268,95	268,95	0,00
ACEITE DE ORUJO CRUDO 7° BASE10	Jaén	99,17	99,17	0,00
	Córdoba	96,37	96,55	0,18
	Tarragona	99,17	99,17	0,00
ACEITE DE ORUJO REFINADO WINTERIZADO	Jaén	145,44	146,05	0,61
	Córdoba	144,10	144,10	0,00
	Tarragona	149,05	149,05	0,00
ACEITE DE GIRASOL CRUDO	Córdoba	56,00	56,00	0,00
	Sevilla	52,00	52,00	0,00
ACEITE DE GIRASOL REFINADO	Córdoba	61,50	61,50	0,00
	Sevilla	61,15	61,15	0,00
	Tarragona	63,11	63,11	0,00

I-5 PRECIOS EN MERCADOS REPRESENTATIVOS - FRUTAS Y HORTALIZAS

PRECIOS DE PRODUCTOS NACIONALES

Mercados representativos de producción

Rgtos. CE 2.200/96, 659/97 y 877/04

En Euros/ 100 kg., a salida agrupación de productores, envasado, sin incluir I.V.A.

CITRICOS

PRODUCTO	MERCADO	VARIEDAD O TIPO	CAT.	CALIBRE mm.	DIA/MES				
					9/4	10/4	11/4	12/4	13/4
LIMON	Alicante	-	I	1-3	-	52,78	52,78	52,78	52,78
	Murcia	-	I	1-3	43,57	43,57	43,57	43,57	43,57
NARANJA	Alicante	Navel Lane Late	I	2-4	-	-	-	41,82	41,82
	Alicante	Navel Late	I	2-4	-	36,00	36,00	36,00	-
	Alicante	Valencia Late	I	2-4	-	43,21	43,43	40,61	-
	Sevilla	Navel Late	I	2-4	35,00	35,00	35,00	35,00	35,00
	Sevilla	Salustiana	I	2-4	31,00	31,00	31,00	-	-
	Sevilla	Valencia Late	I	2-4	32,00	32,00	32,00	32,00	32,00
	Valencia	Navel Lane Late	I	2-4	-	43,12	43,12	43,12	43,12
	Valencia	Navel Late	I	2-4	-	40,00	-	-	-
	Valencia	Valencia Late	I	2-4	-	42,30	42,30	42,30	42,30

FRUTAS NO CÍTRICAS

PRODUCTO	MERCADO	VARIEDAD O TIPO	CAT.	CALIBRE mm.	DIA/MES				
					9/4	10/4	11/4	12/4	13/4
MANZANA	Girona	Golden Delicious	I	70-80	-	53,51	53,57	53,43	53,17
	Girona	Granny Smith	I	70-80	-	60,00	-	60,87	60,91
	Girona	Red Delicious	I	70-80	-	53,64	54,78	54,81	54,45
	Lleida	Fuji	I	70-80	-	60,00	60,00	60,00	60,00
	Lleida	Golden Delicious	I	70-80	-	54,54	54,00	53,25	53,50
	Lleida	Red Delicious	I	70-80	-	48,21	49,40	49,08	48,54
PERA	Lleida	Blanquilla	I	55-60	-	64,33	63,98	63,56	65,00
	Lleida	Conferencia	I	60-65	-	63,95	63,28	65,91	65,71
	Zaragoza	Blanquilla	I	55-60	59,35	59,35	-	-	-
	Zaragoza	Conferencia	I	60-65	70,91	71,19	72,22	-	71,04

I-5 PRECIOS EN MERCADOS REPRESENTATIVOS - FRUTAS Y HORTALIZAS
--

PRECIOS DE PRODUCTOS NACIONALES

Mercados representativos de producción

Rgtos. CE 2.200/96, 659/97 y 877/04

En Euros/ 100 kg., a salida agrupación de productores, envasado, sin incluir I.V.A

HORTALIZAS

PRODUCTO	MERCADO	VARIEDAD O TIPO	CAT.	CALIBRE mm.	DIA/MES				
					9/4	10/4	11/4	12/4	13/4
AJO	Cuenca Cuenca	Blanco	I	50-80	133,33	133,33	133,33	133,33	133,33
		Morado	I	50-80	162,50	162,50	162,50	162,50	162,50
BERENJENA	Almería	-	I	-	62,00	61,40	61,29	62,00	59,91
CALABACIN	Almería	-	I	-	64,71	61,38	62,22	61,00	62,22
CHAMPIÑON	La Rioja	Cerrado	I	30-65	133,17	132,34	133,88	132,46	133,91
COLIFLOR	La Rioja	Coronada	I	160-200	23,04	23,04	23,04	23,04	23,04
ESPARRAGO	Granada Granada	Blanco	I	16y+	552,50	552,50	552,50	552,50	552,50
		Verde	I	10-16	350,00	350,00	350,00	350,00	350,00
FRESON	Huelva	-	I	-	112,64	112,64	112,64	112,64	112,64
JUDIA VERDE	Almería Granada	Plana	I	-	-	189,09	187,78	178,00	178,00
		Plana	I	-	291,02	280,00	273,68	263,16	250,00
LECHUGA	Almería Murcia	Iceberg	I	400y+	154,55	-	153,87	-	-
		Iceberg	I	400y+	140,00	140,00	140,00	140,00	140,00
PEPINO	Almería	Liso	I	-	74,16	67,80	65,24	62,53	60,32
PIMIENTO	Almería Murcia Murcia	Alargado verde	I	40y+	174,60	188,89	188,89	-	-
		Cuadrado color (rojo o amarillo)	I	70y+	230,00	230,00	230,00	230,00	230,00
		Cuadrado verde	I	70y+	187,00	187,00	187,00	187,00	187,00
TOMATE	Almería	Racimo	I	-	160,00	155,76	145,14	-	132,62
	Almería	Redondo	I	57-82	159,62	148,27	141,14	137,43	136,02
	Granada	Cereza	I	-	299,22	293,28	278,00	273,47	270,64
	Murcia	Cereza	I	-	330,00	330,00	330,00	330,00	330,00
	Murcia	Racimo	I	-	164,50	164,50	164,50	164,50	164,50
	Murcia	Redondo	I	57-82	124,61	124,61	124,61	124,61	124,61
ZANAHORIA	Cádiz	-	I	-	55,33	55,33	55,33	55,33	55,33

I-6 PRECIOS EN MERCADOS REPRESENTATIVOS VACUNO Y OVINO

A) BOVINO

**1.- PRECIO MEDIO NACIONAL (EUROS\100 KG. CANAL) DE CANALES DE BOVINO PESADO
SEGÚN MODELO COMUNITARIO DE CLASIFICACIÓN (RGTO 295/96).**

CATEGORIA	CLASE DE CONFORMACION Y DE ESTADO DE ENGRASAMIENTO	Semana 2-8/04 2007	Semana 9-15/04 2007	Variación
Categoría A: Canales de machos jóvenes sin castrar de menos de 2 años	Muy buena y poco cubierta (U-2)	381,63	380,67	-0,96
	Muy buena y cubierta (U-3)	370,23	366,90	-3,33
	Precio medio ponderado categoría U	374,45	372,00	-2,45
	Buena y poco cubierta (R-2)	405,72	412,56	6,84
	Buena y cubierta (R-3)	335,41	345,69	10,28
	Precio medio ponderado categoría R	361,42	370,43	9,02
Categoría D: Canales de hembras que hayan parido	Menos buena y poco cubierta (O-2)	272,81	279,35	6,54
	Menos buena y cubierta (O-3)	322,49	321,52	-0,97
	Precio medio ponderado categoría O	302,12	304,23	2,11
	Buena y cubierta (R-3)	200,07	205,88	5,81
	Buena y grasa (R-4)	259,21	258,91	-0,30
	Precio medio ponderado categoría R	214,86	219,14	4,28
Categoría E Canales de otras hembras	Menos buena y poco cubierta (O-2)	181,80	187,62	5,83
	Menos buena y cubierta (O-3)	187,60	187,40	-0,20
	Menos buena y grasa (O-4)	153,31	165,13	11,82
	Precio medio ponderado categoría O	177,76	181,65	3,89
	Mediocre y poco cubierta (P-2)	147,17	147,55	0,38
	Mediocre y cubierta (P-3)	150,01	148,30	-1,70
Categoría E Canales de otras hembras	Precio medio ponderado categoría P	149,07	148,05	-1,01
	Muy buena y poco cubierta (U-2)	362,98	362,59	-0,39
	Muy buena y cubierta (U-3)	381,58	389,68	8,10
	Precio medio ponderado categoría U	371,91	375,59	3,69
	Buena y poco cubierta (R-2)	327,60	335,29	7,69
	Buena y cubierta (R-3)	370,56	359,81	-10,76
Categoría E Canales de otras hembras	Buena y grasa (R-4)	293,06	291,63	-1,43
	Precio medio ponderado categoría R	341,17	341,11	-0,05
	Menos buena y poco cubierta (O-2)	311,49	300,88	-10,61
	Menos buena y cubierta (O-3)	300,92	298,94	-1,98
	Menos buena y grasa (O-4)	228,00	228,00	0,00
	Precio medio ponderado categoría O	303,71	297,15	-6,56

I-6 PRECIOS EN MERCADOS REPRESENTATIVOS VACUNO Y OVINO

2.- PRECIO MEDIO NACIONAL DE OTROS ANIMALES DE LA ESPECIE BOVINA (RGTO 2273/02).

OTROS BOVINOS	Semana 2-8/04 2007	Semana 9-15/04 2007	Variación
Terneros machos de ocho días a cuatro semanas			
tipo frisón	124,56	121,31	-3,25
tipo cruzado	342,36	336,61	-5,75
Media ponderada nacional (Euros/cabeza)	233,46	228,96	-4,50
Bovinos ligeros entre seis y doce meses			
tipo cruzado	260,45	260,45	0,00
tipo país	169,15	169,15	0,00
Media ponderada nacional (Euros/100 kg. vivo)	228,49	228,49	0,00

***3.- PRECIO MEDIO NACIONAL DEL BOVINO (EUROS/100KG. VIVO)**

CATEGORÍAS	Semana 2-8/04 2006	Semana 9-15/04 2007	Variación
Machos hasta 480 kg. vivo	197,23	197,68	0,45
Machos de más de 480 kg. vivo	196,80	196,64	-0,16
Hembras que hayan parido	83,83	83,62	-0,21
Otras hembras de hasta 380 kg. vivo	218,14	218,21	0,07
Otras hembras de más de 380 kg. vivo	210,59	209,99	-0,60

*Precio de las diferentes categorías calculados según nueva metodología basada en el sexo del animal y en sus pesos.

B) CORDEROS

1.- PRECIOS MEDIOS NACIONALES DE CANALES DE OVINO FRESCAS O REFRIGERADAS (RGTO 315/02).

CORDEROS I y II	Semana 2-8/04 2006	Semana 9-15/04 2007	Variación
Cordero I (12 a 13 Kg.\canal)	497,88	483,31	-14,57
Cordero II (13,1 a 16 Kg.\canal)	454,71	436,58	-18,13
Media ponderada nacional (Euros/100 kg. canal)	476,30	459,94	-16,36

2.- PRECIOS MEDIOS DE CANALES DE OVINO FRESCAS O REFRIGERADAS EN LOS MERCADOS NACIONALES REPRESENTATIVOS PARA LA C.E.

MERCADO REPRESENTATIVO	Semana 2-8/04 2006	Semana 9-15/04 2007	Variación
Barcelona	580,34	562,94	-17,40
Madrid	557,78	557,78	0,00
Valencia	464,79	449,19	-15,60
Albacete	483,50	454,40	-29,10
Zaragoza	536,67	506,67	-30,00
Medina del Campo	378,33	378,33	0,00
Talavera de la Reina	477,22	503,94	26,72
Extremadura	489,40	458,75	-30,65
Media ponderada nacional (Euros/100 kg. canal)	493,95	480,90	-13,05

PRECIOS EN MERCADOS REPRESENTATIVOS - PRODUCTOS GANADEROS

D)-PORCINO
 Clasificación EUROP. R(CEE) 1572/95

Euros/100 kg canal

MERCADO REPRESENTATIVO	CLASE E		
	LONJAS	Semana 2-8/04 2007	Semana 9-15/04 2007
Ebro	142,31	142,25	-0,06
Mercolleida	136,03	135,97	-0,06
Segovia	141,52	141,46	-0,06
Segura	140,74	140,68	-0,06
Silleda	138,50	138,50	0,00
Conjunto de Lonjas Media ponderada	139,14	139,09	-0,05
MATADEROS Media ponderada	141,00	141,17	0,17
Media nacional	140,07	140,13	0,06

MERCADO REPRESENTATIVO	CLASE U			CATEGORIA II		
	LONJAS	Semana 2-8/04 2007	Semana 9-15/04 2007	Variación	Semana 2-8/04 2007	Semana 9-15/04 2007
Ebro	139,53	139,53	0,00	134,15	134,15	0,00
Mercolleida	133,38	133,38	0,00	131,84	131,84	0,00
Segovia	138,76	138,76	0,00	137,45	137,45	0,00
Segura	137,99	137,99	0,00	136,71	136,71	0,00
Silleda	135,80	135,85	0,06	135,25	135,25	0,00
Conjunto de Lonjas Media ponderada	136,42	136,43	0,01	134,37	134,37	0,00
MATADEROS Media ponderada	138,25	138,47	0,22	134,62	135,73	1,11
Media nacional	137,34	137,45	0,12	134,49	135,05	0,55

PRECIOS EN MERCADOS REPRESENTATIVOS - PRODUCTOS GANADEROS**E)- PORCINO PRECOZ**

Lechones, Otras calidades

Euros/100 kg vivo

LECHONES	Semana 2-8/04 2007	Semana 9-15/04 2007	Variación
Normal.Base 20 kg de peso.	185,45	180,95	-4,50
Lleida.Base 20 kg de peso.	172,50	167,50	-5,00
Segovia . Base 20 kg de peso.	200,00	190,00	-10,00
CERDOS CEBADOS			
Categoría U.	105,75	105,84	0,09
DESVIEJE			
Cerdas de desvieje.	53,63	53,20	-0,43

F)- TRONCO IBERICO

Euros/100 kg vivo

LECHONES	Semana 2-8/04 2007	Semana 9-15/04 2007	Variación
Lechones (Base 23 kg)	393,15	388,53	-4,62
DESVIEJE			
Reproductores de desvieje	104,35	104,35	0,00
CEBADOS			
Marranillos, de 35 a 60 kg	258,67	258,67	0,00
Primales, de 60 a 100 kg	230,57	230,57	0,00
Cerdos cebados de pienso (extensivo)	178,69	177,90	-0,78
Cerdos cebados de bellota	240,43	240,43	0,00

ISC



MINISTERIO
DE AGRICULTURA, PESCA
Y ALIMENTACIÓN

CENTRO DE PUBLICACIONES
Paseo de la Infanta Isabel, 1 - 28014 MADRID