

INFORME SEMANTAL COYUNTURA

Precios según Reglamentación
Comunitaria

25 septiembre 2007



MINISTERIO
DE AGRICULTURA, PESCA
Y ALIMENTACIÓN

SUBSECRETARÍA

SECRETARÍA GENERAL TÉCNICA

S. G. Estadísticas

INFORME SEMANAL DE COYUNTURA

PRECIOS SEGÚN REGLAMENTACIÓN COMUNITARIA

ÍNDICE

PRECIOS EN MERCADOS A LA PRODUCCION	Pág.
1 Precios medios nacionales y gráficos.....	3 a 6
2 Precios en mercados representativos de cereales.....	7 a 9
3 Precios en mercados representativos de vino de mesa.....	10
4 Precios en mercados representativos de materias grasas.....	11
5 Precios en mercados representativos de frutas y hortalizas.....	12 y 13
5 Precios en mercados representativos de vacuno.....	14 y 15
6 Precios en mercados representativos de ovino.....	15
7 Precios en mercados representativos de porcino.....	16 y 17

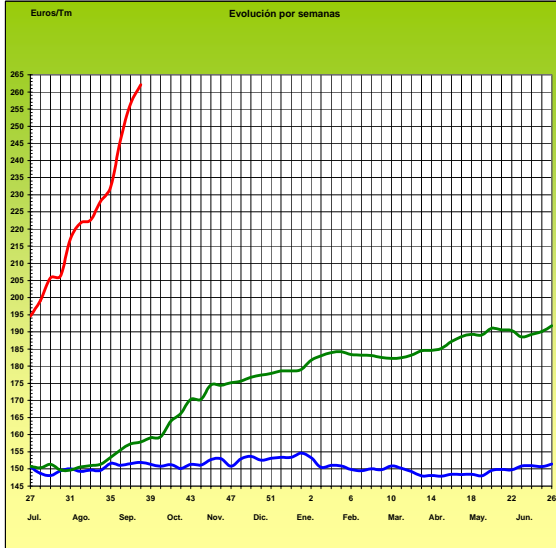
I-1 PRECIOS MEDIOS NACIONALES

(EUROS/Unidad)

PRODUCTOS Y ESPECIFICACIONES	UNIDAD	POSICION COMERCIAL	Semana 10-16/09 2.007	Semana 17-24/09 2.007	Diferencia
Trigo blando panificable	Tonelada	Entrada industria transformadora	256,48	262,14	5,66
Cebada pienso	Tonelada	Entrada industria transformadora	214,66	232,23	17,57
Maíz grano	Tonelada	Entrada industria transformadora	250,98	254,85	3,87
Arroz cáscara	Tonelada	Salida almacén agricultor	s/cot.	s/cot.	-
Arroz blanco	Tonelada	Salida industria	433,68	435,08	1,40
Alfalfa	Tonelada	Sobre almacén	134,82	138,90	4,08
Vino blanco mesa	Hgdo.	Salida bodega	2,12	2,13	0,01
Vino tinto mesa Rgto.(C.E.) 1282/2001	Hgdo.	Salida bodega	2,73	2,74	0,01
Aceite de oliva virgen de 0,8 a 2º	100 Kg.	Salida almazara	235,47	232,98	-2,49
Aceite de oliva lampante, más de 2º Rgto.(C.E.) 1513/2001	100 Kg.	Salida almazara	230,85	229,24	-1,61
Patata	100 Kg.	Mercado zonas de producción	22,33	21,75	-0,58
Vacuno pesado	100 Kg.vivo	Entrada matadero	181,58	179,99	-1,59
Vacuno pesado (Categoría A,CI R) Rgto. (C.E.) 295/96	100 Kg.canal	Entrada matadero	336,79	331,00	-5,79
Corderos (9-19 kilos canal)	100 Kg.canal	Entrada matadero	500,97	510,06	9,09
Corderos I y II Rgto. (C.E.) 2529/2001 y (C.E.) 315/2002	100 Kg.canal	Entrada matadero	488,08	497,44	9,36
Porcino Clase E Rgto. (C.E.) 1572/95	100 Kg.canal	Entrada matadero	142,34	136,76	-5,58
Porcino Clase U	100 Kg.canal	Entrada matadero	139,46	133,66	-5,80
Porcino Cat. II	100 Kg.canal	Entrada matadero	136,97	131,06	-5,91
Pollo Media ponderada de las cotizaciones de las canales 83% y 65%	100 Kg.canal	Salida muelle matadero	192,02	194,25	2,23
Huevos - Clase L	Docena	Salida muelle centro de embalaje	0,92	0,93	0,01
Huevos - Clase M Rgto. (C.E.E.)1511/96 y (C.E.) 572/99	Docena	Salida muelle centro de embalaje	0,79	0,81	0,02
Conejo (1,8-2,2 kilos, vivo)	100 Kg.vivo	Salida granja	140,75	156,90	16,15
Leche de vaca 3,7 % de materia grasa	100 Litros	Salida muelle industria o centro de recogida	35,90 (julio07)		

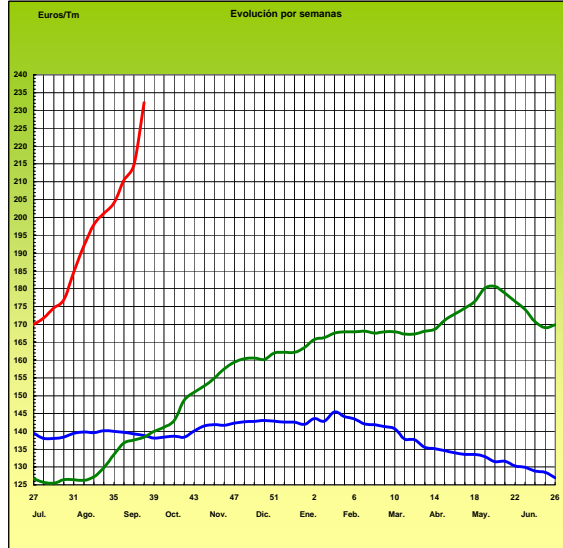
PRECIOS MEDIOS NACIONALES

TRIGO BLANDO PANIFICABLE

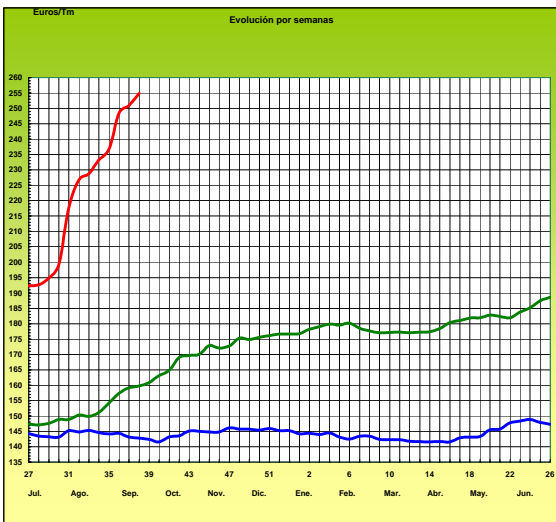


penúltima campaña última campaña campaña actual

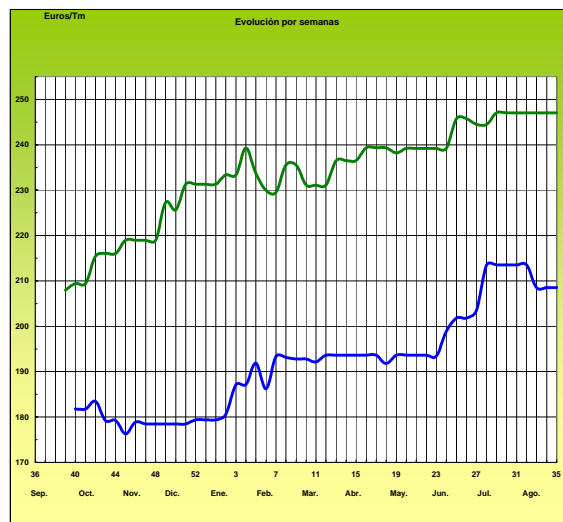
CEBADA



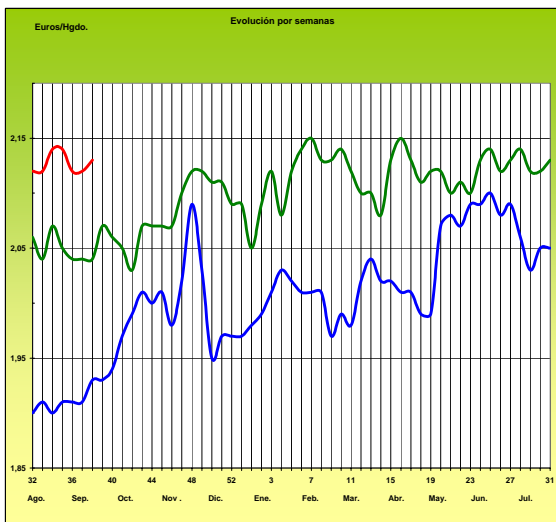
MAÍZ



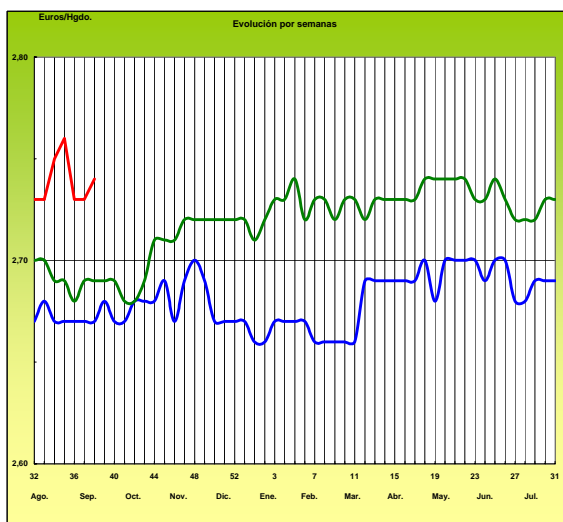
ARROZ CÁSCARA



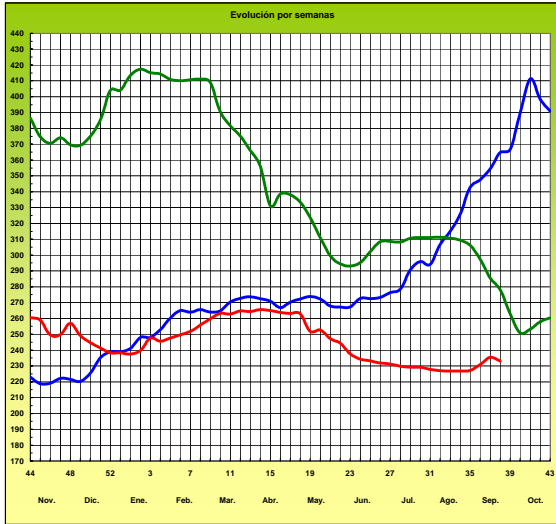
VINO BLANCO DE MESA



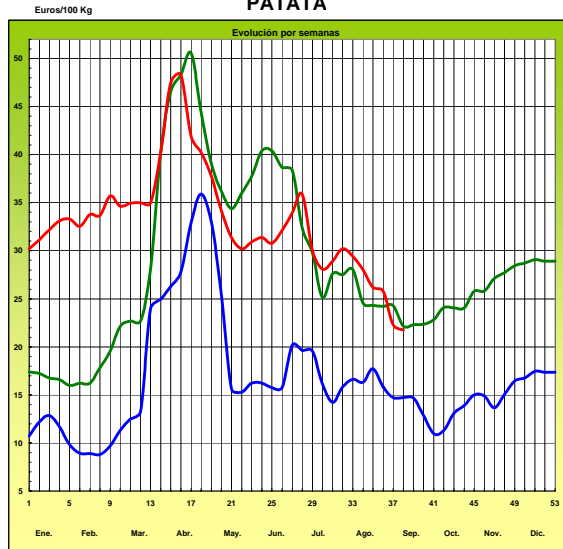
VINO TINTO DE MESA



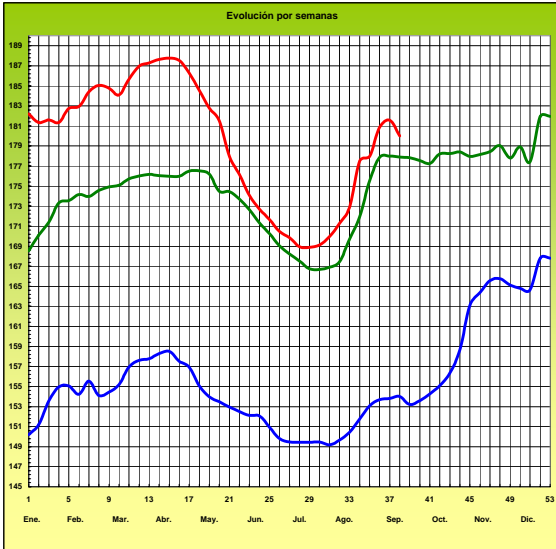
ACEITE DE OLIVA VIRGEN (Rgto. C.E. 1513/01)



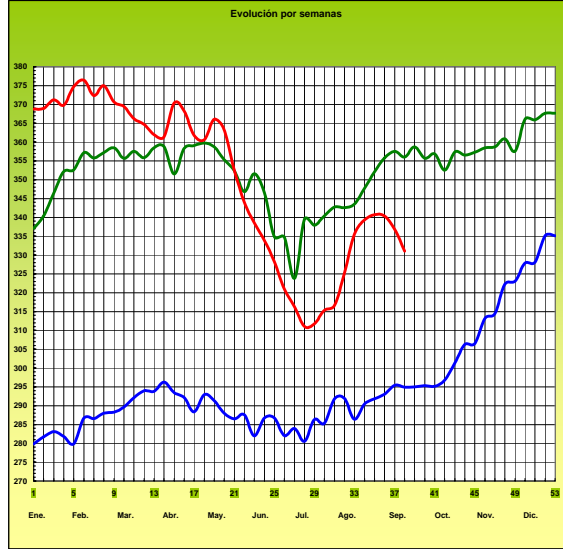
PATATA



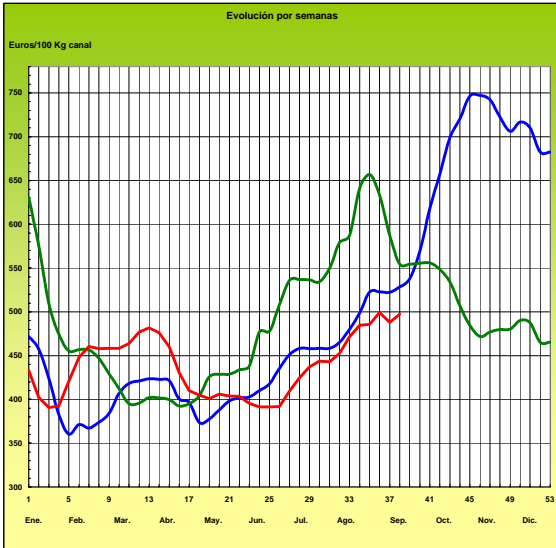
VACUNO PESADO VIVO



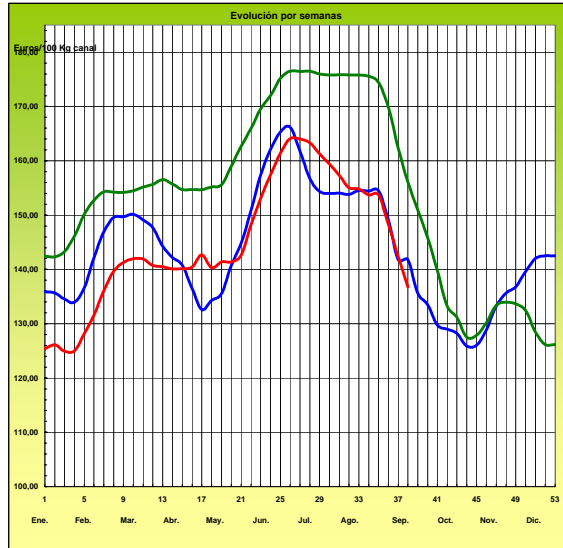
AÑOJO, Clase R Rgto. C.E. 295/96



CORDERO, 12-16 Kg/Canal Rgto. C.E.E. 1481/86 y 2617/97



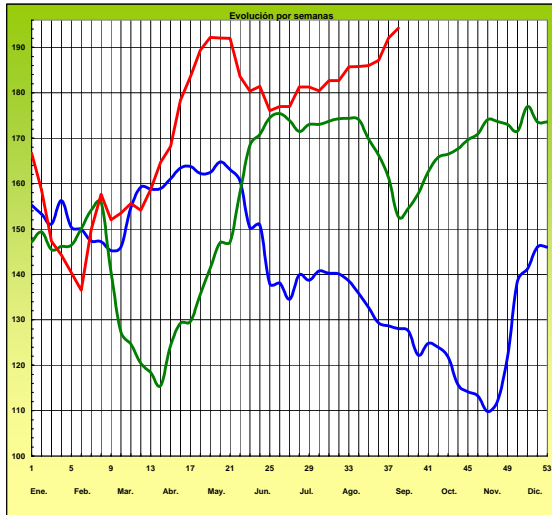
PORCINO Clase E Rgto. C.E.E. 1572/95



PRECIOS MEDIOS NACIONALES

Euros/100 Kg canal

POLLO Canales del 83% y 65% rdto.

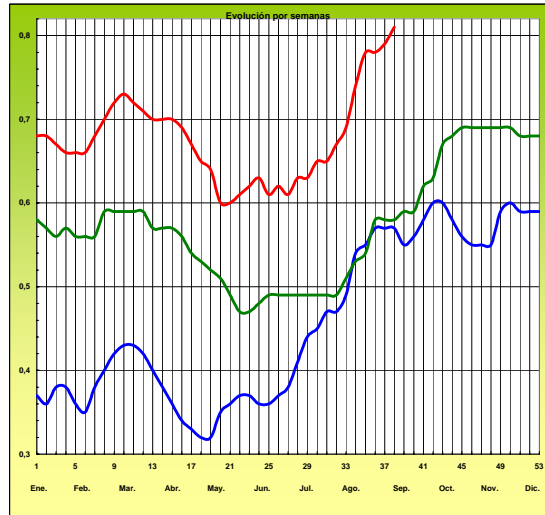


— 2005 — 2006 — 2007

-6-

Euros/Docena

HUEVOS Clase M Rgto. C.E.E. 1511/96 y C.E. 572/99



I-2 PRECIOS EN MERCADOS REPRESENTATIVOS - CEREALES

Euros/Tm.

Trigos Rgto. CE 1784/03

Precios de comercio al por mayor. Mercancía nacional y/o importada, sobre vehículo en posición almacén

PRODUCTO	MERCADO REPRESENTATIVO	Semana 10-16/09 2007	Semana 17-23/09 2007	Variación
TRIGO BLANDO PANIFICABLE	Alava	260,00	260,00	0,00
	Albacete	246,99	253,59	6,60
	Avila	260,00	264,00	4,00
	Barcelona	274,00	280,00	6,00
	Burgos	235,28	251,59	16,31
	Cantabria	260,00	264,00	4,00
	Córdoba	283,00	291,50	8,50
	Cuenca	247,19	253,99	6,80
	Gerona	267,00	273,50	6,50
	Huesca	263,20	271,50	8,30
	León	240,00	246,00	6,00
	Orense	238,00	247,00	9,00
	Palencia	236,54	250,04	13,50
	Rioja	260,00	260,00	0,00
	Salamanca	251,00	259,80	8,80
	Sevilla	284,47	288,07	3,60
	Soria	254,32	256,98	2,66
	Tarragona	277,50	275,00	-2,50
	Teruel	255,50	270,00	14,50
	Valencia	253,00	263,00	10,00
Valladolid	248,84	258,31	9,47	
Zamora	236,82	243,53	6,71	
Zaragoza	258,80	270,40	11,60	
TRIGO DURO	Córdoba	318,00	330,00	12,00
	Navarra	300,00	300,00	0,00
	Sevilla	310,30	320,18	9,88
	Zamora	238,60	250,70	12,10
	Zaragoza	295,20	295,60	0,40

I-2 PRECIOS EN MERCADOS REPRESENTATIVOS - CEREALES

Euros/Tm.
Cebada Rto. CE 1784/03
Precios de comercio al por mayor. Mercancía nacional y/o importada, sobre vehículo en posición almacén

PRODUCTO	MERCADO REPRESENTATIVO	Semana 10-16/09 2007	Semana 17-23/09 2007	Variación
CEBADA PIENSO	Alava	213,00	228,00	15,00
	Albacete	220,28	232,28	12,00
	Avila	216,00	223,00	7,00
	Barcelona	224,50	237,00	12,50
	Burgos	201,77	217,36	15,59
	Cantabria	231,00	234,00	3,00
	Ciudad Real	215,18	229,58	14,40
	Coruña	222,00	230,00	8,00
	Gerona	224,50	237,00	12,50
	Granada	234,39	237,40	3,01
	Guadalajara	210,00	228,00	18,00
	Huesca	216,90	227,60	10,70
	Leon	222,00	230,00	8,00
	Lerida	219,00	230,00	11,00
	Murcia	233,50	246,00	12,50
	Navarra	217,50	230,00	12,50
	Orense	222,00	230,00	8,00
	Palencia	211,60	218,40	6,80
	Rioja	213,00	228,00	15,00
	Salamanca	212,94	220,74	7,80
	Segovia	219,60	221,60	2,00
	Sevilla	233,01	240,04	7,03
	Soria	209,46	222,64	13,18
	Teruel	222,00	234,00	12,00
	Toledo	224,50	238,92	14,42
	Valencia	240,00	246,00	6,00
Valladolid	210,91	218,99	8,08	
Zaragoza	235,75	235,75	-	
CEBADA MALTA	Burgos	228,93	252,47	23,54
	Guadalajara	234,00	249,00	15,00
	Huesca	238,75	241,50	2,75
	Navarra	230,00	240,00	10,00
	Palencia	228,93	252,47	23,54
	Segovia	249,00	261,50	12,50

I-2 PRECIOS EN MERCADOS REPRESENTATIVOS - CERALES
--

Euros/Tm.
Maíz Rgto. CE 1784/03
Arroz cáscara Rto. CE 1785/03

Precios de comercio al por mayor. Mercancía nacional y/o importada, sobre vehículo en posición almacén

PRODUCTO	MERCADO REPRESENTATIVO	Semana 10-16/09 2007	Semana 17-23/09 2007	Variación
MAIZ-GRANO	Albacete	246,89	254,49	7,60
	Asturias	240,00	250,00	10,00
	Avila	251,00	252,00	1,00
	Badajoz	234,39	240,40	6,01
	Barcelona	258,00	263,00	5,00
	Coruña	235,00	247,50	12,50
	Gerona	258,00	263,00	5,00
	Huesca	243,00	240,40	-2,60
	León	228,00	244,00	16,00
	Lérida	245,00	252,00	7,00
	Madrid	249,00	258,00	9,00
	Murcia	245,50	250,00	4,50
	Navarra	258,50	267,00	8,50
	Pontevedra	235,00	247,50	12,50
	Rioja	258,50	267,00	8,50
	Salamanca	249,88	252,44	2,56
	Sevilla	227,03	227,57	0,54
	Tarragona	250,00	245,00	-5,00
Valencia	250,00	250,00	0,00	
Valladolid	244,98	247,44	2,46	
ARROZ BLANCO EXTRA	Tarragona	430,00	430,00	0,00
	Valencia	434,00	436,00	2,00

I-3 PRECIOS EN MERCADOS REPRESENTATIVOS - VINOS DE MESA
--

Reglamento C.E.1282/2001

**En Euros/Hgdo., salida bodega, a granel, pago al contado sin I.V.A.
Precios de vino tinto de mesa referidos al producto de 12 puntos de color**

PRODUCTO	MERCADO REPRESENTATIVO	Semana 10-16/09 2.007	Semana 17-23/09 2.007	Variación
VINO BLANCO DE MESA	Albacete	2,21	2,19	-0,02
	Badajoz	2,19	2,26	0,07
	Ciudad Real	2,18	2,17	-0,01
	Cuenca	2,15	2,15	0,00
	Huelva	2,10	2,10	0,00
	Toledo	1,98	1,98	0,00
VINO TINTO DE MESA	Albacete	2,72	2,74	0,02
	Ciudad Real	2,73	2,77	0,04
	Cuenca	2,76	-	-
	Madrid	2,67	2,71	0,04
	Murcia	2,75	2,77	0,02
	Toledo	2,70	2,70	0,00
	Valencia	2,72	2,72	0,00

I-4 PRECIOS EN MERCADOS REPRESENTATIVOS DE ACEITES

Aceites. Precios sobre almazara, en Euros/100kgs., sin I.V.A. Rgto C.E2153/05 y Rgto C.E. 865/04

PRODUCTO Y ESPECIFICACIONES	MERCADO REPRESENTATIVO	Semana 10/09-16/09 2007	Semana 17/09-23/09 2007	Variación
ACEITE DE OLIVA VIRGEN EXTRA Menos de 0,8°	Jaén	240,40	235,89	-4,51
	Córdoba	237,45	238,05	0,60
	Málaga	234,00	237,00	3,00
	Sevilla	240,86	241,36	0,50
	Tarragona	249,42	246,15	-3,27
	Toledo	250,00	239,00	-11,00
ACEITE DE OLIVA VIRGEN De 0,8° a 2°	Jaén	235,89	231,39	-4,50
	Badajoz	240,40	240,40	0,00
	Ciudad Real	235,00	232,00	-3,00
	Córdoba	235,20	234,20	-1,00
	Granada	230,00	230,00	0,00
	Sevilla	233,74	233,74	0,00
	Tarragona	237,40	234,40	-3,01
	Toledo	232,00	230,00	-2,00
ACEITE DE OLIVA LAMPANTE A partir de 2°	Jaén	231,39	228,38	-3,01
	Badajoz	231,40	231,40	0,00
	Córdoba	233,20	233,45	0,25
	Málaga	227,00	228,00	1,00
	Sevilla	227,93	227,93	0,00
	Tarragona	220,87	217,87	-3,01
ACEITE DE OLIVA REFINADO	Jaén	240,00	240,00	0,00
	Córdoba	233,70	236,45	2,75
	Sevilla	235,15	235,15	0,00
	Tarragona	243,41	240,41	-3,01
ACEITE DE ORUJO CRUDO 7° BASE10	Jaén	93,15	93,15	0,00
	Córdoba	89,30	91,55	2,25
	Tarragona	87,15	87,15	0,00
ACEITE DE ORUJO REFINADO WINTERIZADO	Jaén	138,23	138,23	0,00
	Córdoba	137,10	138,60	1,50
	Tarragona	138,23	138,23	0,00
ACEITE DE GIRASOL CRUDO	Sevilla	80,00	81,00	1,00
ACEITE DE GIRASOL REFINADO	Córdoba	94,88	98,00	3,13
	Sevilla	90,00	91,00	1,00
	Tarragona	99,77	105,18	5,41
SEMILLA DE GIRASOL	Andalucía	40,58	41,10	0,52
	Centro-Norte	39,62	37,50	-2,12

I-5 PRECIOS EN MERCADOS REPRESENTATIVOS - FRUTAS Y HORTALIZAS

PRECIOS DE PRODUCTOS NACIONALES

Mercados representativos de producción

Rgts. CE 2.200/96, 659/97 y 877/04

En Euros/ 100 kg., a salida agrupación de productores, envasado, sin incluir I.V.A.

CITRICOS

PRODUCTO	MERCADO	VARIEDAD O TIPO	CAT.	CALIBRE mm.	DIA/MES				
					17/9	18/9	19/9	20/9	21/9
LIMON	Murcia	-	I	1-3	94,85	94,85	94,85	94,85	94,85

FRUTAS DE PEPITA

PRODUCTO	MERCADO	VARIEDAD O TIPO	CAT.	CALIBRE mm.	DIA/MES				
					17/9	18/9	19/9	20/9	21/9
MANZANA	Lleida	Gala	I	70-80	61,97	61,33	61,81	62,32	60,95
	Lleida	Golden Delicious	I	70-80	59,63	58,95	58,19	59,48	58,11
PERA	Lleida	Blanquilla	I	55-60	62,00	62,00	62,00	62,00	-
	Lleida	Conferencia	I	60-65	78,00	-	-	-	-
	Zaragoza	Conferencia	I	60-65	74,71	-	74,71	-	-
UVA DE MESA	Alicante	Italia	I	-	95,62	107,42	-	108,60	102,17
	Alicante	Moscatel	I	-	100,00	100,00	100,00	100,00	100,00
	Murcia	Red Globe	I	-	80,00	80,00	80,00	80,00	80,00
	Murcia	Sultanine-thomson seedless	I	-	177,50	177,50	177,50	177,50	177,50

FRUTAS DE HUESO

PRODUCTO	MERCADO	VARIEDAD O TIPO	CAT.	CALIBRE mm.	DIA/MES				
					17/9	18/9	19/9	20/9	21/9
MELOCOTON	Huesca	Carne amarilla	I	A/B	66,00	66,03	66,78	67,78	68,36
	Lleida	Carne amarilla	I	A/B	72,04	72,43	71,11	71,49	72,73
NECTARINA	Lleida	Carne amarilla	I	A/B	75,25	75,12	74,81	75,32	75,65
	Lleida	Carne blanca	I	A/B	73,18	73,91	73,91	73,91	-
	Zaragoza	Carne amarilla	I	A/B	71,07	70,80	71,45	70,40	70,52

I-5 PRECIOS EN MERCADOS REPRESENTATIVOS - FRUTAS Y HORTALIZAS
--

PRECIOS DE PRODUCTOS NACIONALES

Mercados representativos de producción

Rgtos. CE 2.200/96, 659/97 y 877/04

En Euros/ 100 kg., a salida agrupación de productores, envasado, sin incluir I.V.A.

HORTALIZAS

PRODUCTO	MERCADO	VARIEDAD O TIPO	CAT.	CALIBRE mm.	DIA/MES				
					17/9	18/9	19/9	20/9	21/9
AJO	Cuenca	Blanco	I	50-80	125,00	125,00	125,00	125,00	125,00
	Cuenca	Morado	I	50-80	153,75	153,75	153,75	153,75	153,75
BERENJENA	Almería	-	I	-	123,00	-	134,12	143,00	145,88
CHAMPIÑÓN	La Rioja	Cerrado	I	30-65	152,02	155,66	154,78	152,95	154,37
COLIFLOR	La Rioja	Cerrado	I	160-200	45,45	45,45	45,45	45,45	45,45
PIMIENTO	Murcia	Cuadrado color (rojo o amarillo)	I	70y+	116,00	116,00	116,00	116,00	116,00
	Murcia	Cuadrado verde	I	70y+	90,00	90,00	90,00	90,00	90,00
TOMATE	Almería	Redondo	I	57-82	64,55	70,00	74,00	86,00	90,00
	Granada	Cereza	I	-	165,08	164,36	-	-	-
	Murcia	Cereza	I	-	235,00	235,00	235,00	235,00	235,00
	Murcia	Redondo	I	57-82	107,84	107,84	107,84	107,84	107,84
ZANAHORIA	Cádiz	-	I	-	53,00	53,00	53,00	53,00	53,00

I-6 PRECIOS EN MERCADOS REPRESENTATIVOS VACUNO Y OVINO

A) BOVINO

**1.- PRECIO MEDIO NACIONAL (EUROS/100 KG. CANAL) DE CANALES DE BOVINO PESADO
SEGÚN MODELO COMUNITARIO DE CLASIFICACIÓN (RGTO 295/96).**

CATEGORIA	CLASE DE CONFORMACION Y DE ESTADO DE ENGRASAMIENTO	Semana 10-16/09 2007	Semana 17-23/09 2007	Variación
Categoría A: Canales de machos jóvenes sin castrar de menos de 2 años	Muy buena y poco cubierta (U-2)	341,83	339,12	-2,71
	Muy buena y cubierta (U-3)	339,71	337,86	-1,85
	Precio medio ponderado categoría U	340,50	338,33	-2,17
	Buena y poco cubierta (R-2)	376,04	370,61	-5,43
	Buena y cubierta (R-3)	313,75	307,73	-6,01
	Precio medio ponderado categoría R	336,79	331,00	-5,80
Categoría D: Canales de hembras que hayan parido	Menos buena y poco cubierta (O-2)	250,30	246,27	-4,03
	Menos buena y cubierta (O-3)	288,16	284,19	-3,97
	Precio medio ponderado categoría O	272,64	268,64	-4,00
	Buena y cubierta (R-3)	206,42	202,75	-3,66
	Buena y grasa (R-4)	249,63	249,63	0,00
	Precio medio ponderado categoría R	217,22	214,47	-2,75
Categoría E Canales de otras hembras	Menos buena y poco cubierta (O-2)	184,52	189,02	4,51
	Menos buena y cubierta (O-3)	187,33	189,24	1,91
	Menos buena y grasa (O-4)	167,34	167,34	0,00
	Precio medio ponderado categoría O	181,68	183,51	1,83
	Mediocre y poco cubierta (P-2)	147,79	151,26	3,47
	Mediocre y cubierta (P-3)	162,93	162,93	0,00
Precio medio ponderado categoría P	157,93	159,08	1,14	
Categoría E Canales de otras hembras	Muy buena y poco cubierta (U-2)	332,09	329,68	-2,42
	Muy buena y cubierta (U-3)	352,79	354,41	1,62
	Precio medio ponderado categoría U	342,03	341,55	-0,48
	Buena y poco cubierta (R-2)	309,42	311,77	2,35
	Buena y cubierta (R-3)	337,49	334,62	-2,87
	Buena y grasa (R-4)	263,13	263,13	0,00
	Precio medio ponderado categoría R	316,38	316,56	0,18
Menos buena y poco cubierta (O-2)	284,67	284,53	-0,14	
Menos buena y cubierta (O-3)	286,41	286,91	0,49	
Menos buena y grasa (O-4)	261,00	261,00	0,00	
Precio medio ponderado categoría O	284,45	284,59	0,13	

I-6 PRECIOS EN MERCADOS REPRESENTATIVOS VACUNO Y OVINO

2.- PRECIO MEDIO NACIONAL DE OTROS ANIMALES DE LA ESPECIE BOVINA (RGTO 2273/02).

OTROS BOVINOS	Semana 10-16/09 2007	Semana 17-23/09 2007	Variación
Terneros machos de ocho días a cuatro semanas			
tipo frisón	119,80	117,80	-2,00
tipo cruzado	327,87	324,37	-3,50
<i>Media ponderada nacional (Euros\cabeza)</i>	223,83	221,08	-2,75
Bovinos ligeros entre seis y doce meses			
tipo cruzado	230,79	227,88	-2,91
tipo país	147,40	144,49	-2,91
<i>Media ponderada nacional (Euros\100 kg. vivo)</i>	201,60	198,69	-2,91

***3.- PRECIO MEDIO NACIONAL DEL BOVINO (EUROS/100KG. VIVO)**

CATEGORÍAS	Semana 10-16/09 2006	Semana 17-23/09 2007	Variación
Machos hasta 480 kg. vivo	195,03	195,06	0,02
Machos de más de 480 kg. vivo	182,41	178,46	-3,96
Hembras que hayan parido	87,23	87,55	0,32
Otras hembras de hasta 380 kg. vivo	215,21	214,22	-0,99
Otras hembras de más de 380 kg. vivo	201,26	198,67	-2,59

**Precio de las diferentes categorías calculados según nueva metodología basada en el sexo del animal y en sus pesos.*

B) CORDEROS

1.- PRECIOS MEDIOS NACIONALES DE CANALES DE OVINO FRESCAS O REFRIGERADAS (RGTO 315/02).

CORDEROS I y II	Semana 10-16/09 2006	Semana 17-23/09 2007	Variación
Cordero I (12 a 13 Kg.\canal)	514,33	522,51	8,18
Cordero II (13,1 a 16 Kg.\canal)	461,83	472,37	10,54
<i>Media ponderada nacional (Euros\100 kg. canal)</i>	488,08	497,44	9,36

2.- PRECIOS MEDIOS DE CANALES DE OVINO FRESCAS O REFRIGERADAS EN LOS MERCADOS NACIONALES REPRESENTATIVOS PARA LA C.E.

MERCADO REPRESENTATIVO	Semana 10-16/09 2006	Semana 17-23/09 2007	Variación
Barcelona	588,94	603,54	14,60
Madrid	636,48	636,48	0,00
Valencia	418,34	418,34	0,00
Albacete	460,70	472,70	12,00
Zaragoza	534,75	535,59	0,84
Medina del Campo	466,67	466,67	0,00
Talavera de la Reina	483,78	483,78	0,00
Extremadura	438,95	469,20	30,25
<i>Media ponderada nacional (Euros\100 kg. canal)</i>	500,97	510,06	9,09

PRECIOS EN MERCADOS REPRESENTATIVOS - PRODUCTOS GANADEROS

D)-PORCINO
 Clasificación EUROP. R(CEE) 1572/95

Euros/100 kg canal

MERCADO REPRESENTATIVO	CLASE E		
	Semana 10-16/09 2007	Semana 17-23/09 2007	Variación
LONJAS			
Ebro	143,33	137,78	-5,54
Mercolleida	138,62	133,06	-5,55
Segovia	147,63	140,64	-6,99
Segura	141,76	136,21	-5,55
Silleda	141,10	134,60	-6,49
Conjunto de Lonjas Media ponderada	141,65	135,77	-5,88
MATADEROS Media ponderada	143,03	137,75	-5,28
Media nacional	142,34	136,76	-5,58

MERCADO REPRESENTATIVO	CLASE U			CATEGORIA II		
	Semana 10-16/09 2007	Semana 17-23/09 2007	Variación	Semana 10-16/09 2007	Semana 17-23/09 2007	Variación
LONJAS						
Ebro	140,43	134,66	-5,77	135,04	129,27	-5,77
Mercolleida	135,81	130,04	-5,77	134,27	128,51	-5,77
Segovia	144,64	137,45	-7,19	143,33	136,14	-7,19
Segura	138,89	133,12	-5,77	137,61	131,84	-5,77
Silleda	138,24	131,55	-6,69	137,85	131,36	-6,49
Conjunto de Lonjas Media ponderada	138,79	132,69	-6,10	136,76	130,69	-6,07
MATADEROS Media ponderada	140,14	134,62	-5,51	137,19	131,43	-5,75
Media nacional	139,46	133,66	-5,81	136,97	131,06	-5,91

PRECIOS EN MERCADOS REPRESENTATIVOS - PRODUCTOS GANADEROS**E)- PORCINO PRECOZ**

Lechones, Otras calidades

Euros/100 kg vivo

LECHONES	Semana 10-16/09 2007	Semana 17-23/09 2007	Variación
Normal.Base 20 kg de peso.	97,20	96,05	-1,15
Lleida.Base 20 kg de peso.	80,00	77,50	-2,50
Segovia . Base 20 kg de peso.	117,50	117,50	0,00
CERDOS CEBADOS			
Categoría U.	107,39	102,92	-4,47
DESVIEJE			
Cerdas de desvieje.	47,02	43,67	-3,35

F)- TRONCO IBERICO

Euros/100 kg vivo

LECHONES	Semana 10-16/09 2007	Semana 17-23/09 2007	Variación
Lechones (Base 23 kg)	122,25	132,61	10,36
DESVIEJE			
Reproductores de desvieje	60,87	60,87	0,00
CEBADOS			
Marranillos, de 35 a 60 kg	123,66	125,19	1,53
Primales, de 60 a 100 kg	174,73	187,17	12,44
Cerdos cebados de pienso (extensivo)	137,22	148,53	11,31
Cerdos cebados de bellota	S/COT	S/COT	

ISC



MINISTERIO
DE AGRICULTURA, PESCA
Y ALIMENTACIÓN

CENTRO DE PUBLICACIONES
Paseo de la Infanta Isabel, 1 - 28014 MADRID