

# INFORME SEMANTAL COYUNTURA

Precios según Reglamentación  
Comunitaria

20 noviembre 2007



MINISTERIO  
DE AGRICULTURA, PESCA  
Y ALIMENTACIÓN

SUBSECRETARÍA

SECRETARÍA GENERAL TÉCNICA

S. G. Estadísticas

# **INFORME SEMANAL DE COYUNTURA**

## **PRECIOS SEGÚN REGLAMENTACIÓN COMUNITARIA**

### **ÍNDICE**

<b>PRECIOS EN MERCADOS A LA PRODUCCION</b>	<b>Pág.</b>
1 Precios medios nacionales y gráficos.....	3 a 6
2 Precios en mercados representativos de cereales.....	7 a 9
3 Precios en mercados representativos de vino de mesa.....	10
4 Precios en mercados representativos de materias grasas.....	11
5 Precios en mercados representativos de frutas y hortalizas.....	12 y 13
5 Precios en mercados representativos de vacuno.....	14 y 15
6 Precios en mercados representativos de ovino.....	15
7 Precios en mercados representativos de porcino.....	16 y 17

## I-1 PRECIOS MEDIOS NACIONALES

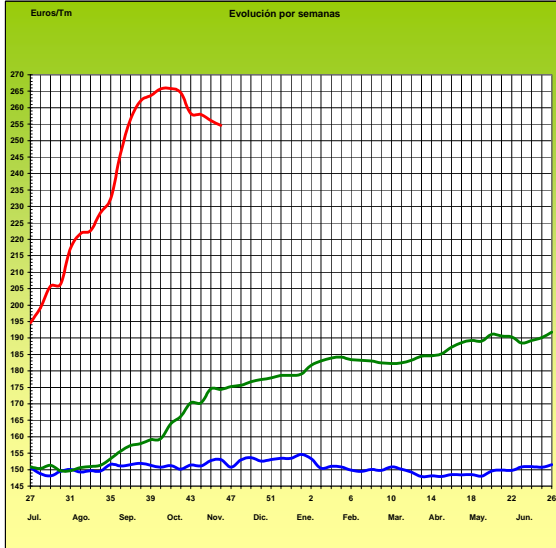
(EUROS/Unidad)

PRODUCTOS Y ESPECIFICACIONES	UNIDAD	POSICION COMERCIAL	Semana 5-11/11 2.007	Semana 12-18/11 2.007	Diferencia
<b>Trigo blando panificable</b>	<b>Tonelada</b>	Entrada industria transformadora	<b>256,10</b>	<b>254,67</b>	<b>-1,43</b>
<b>Cebada pienso</b>	<b>Tonelada</b>	Entrada industria transformadora	<b>232,26</b>	<b>228,87</b>	<b>-3,39</b>
<b>Maíz grano</b>	<b>Tonelada</b>	Entrada industria transformadora	<b>227,27</b>	<b>226,71</b>	<b>-0,56</b>
<b>Arroz cáscara</b>	<b>Tonelada</b>	Salida almacén agricultor	<b>276,16</b>	<b>292,35</b>	<b>16,19</b>
<b>Arroz blanco</b>	<b>Tonelada</b>	Salida industria	<b>486,62</b>	<b>504,38</b>	<b>17,76</b>
<b>Alfalfa</b>	<b>Tonelada</b>	Sobre almacén	<b>152,00</b>	<b>153,29</b>	<b>1,29</b>
<b>Vino blanco mesa</b>	<b>Hgdo.</b>	Salida bodega	<b>2,61</b>	<b>2,84</b>	<b>0,23</b>
<b>Vino tinto mesa</b> Rgto.(C.E.) 1282/2001	<b>Hgdo.</b>	Salida bodega	<b>2,97</b>	<b>2,98</b>	<b>0,01</b>
<b>Aceite de oliva virgen de 0,8 a 2º</b>	<b>100 Kg.</b>	Salida almazara	<b>247,69</b>	<b>253,65</b>	<b>5,96</b>
<b>Aceite de oliva lampante, más de 2º</b> Rgto.(C.E.) 1513/2001	<b>100 Kg.</b>	Salida almazara	<b>243,91</b>	<b>250,63</b>	<b>6,72</b>
<b>Patata</b>	<b>100 Kg.</b>	Mercado zonas de producción	<b>15,44</b>	<b>15,77</b>	<b>0,33</b>
<b>Bovino vivo</b>	<b>100 Kg.vivo</b>	Entrada matadero	<b>178,74</b>	<b>178,93</b>	<b>0,19</b>
<b>Vacuno pesado (Categoría A,CI R)</b> Rgto. (C.E.) 295/96	<b>100 Kg.canal</b>	Entrada matadero	<b>331,04</b>	<b>332,70</b>	<b>1,66</b>
<b>Corderos (9-19 kilos canal)</b>	<b>100 Kg.canal</b>	Entrada matadero	<b>641,23</b>	<b>649,13</b>	<b>7,90</b>
<b>Corderos I y II</b> Rgto. (C.E.) 2529/2001 y (C.E.) 315/2002	<b>100 Kg.canal</b>	Entrada matadero	<b>625,96</b>	<b>633,47</b>	<b>7,51</b>
<b>Porcino Clase E</b> Rgto. (C.E.) 1572/95	<b>100 Kg.canal</b>	Entrada matadero	<b>118,74</b>	<b>118,43</b>	<b>-0,31</b>
<b>Porcino Clase U</b>	<b>100 Kg.canal</b>	Entrada matadero	<b>115,02</b>	<b>115,25</b>	<b>0,23</b>
<b>Porcino Cat. II</b>	<b>100 Kg.canal</b>	Entrada matadero	<b>112,49</b>	<b>112,46</b>	<b>-0,03</b>
<b>Pollo</b> Media ponderada de las cotizaciones de las canales 83% y 65%	<b>100 Kg.canal</b>	Salida muelle matadero	<b>187,47</b>	<b>194,46</b>	<b>6,99</b>
<b>Huevos - Clase L</b>	<b>Docena</b>	Salida muelle centro de embalaje	<b>0,97</b>	<b>0,97</b>	<b>0,00</b>
<b>Huevos - Clase M</b> Rgto. (C.E.E.)1511/96 y (C.E.) 572/99	<b>Docena</b>	Salida muelle centro de embalaje	<b>0,87</b>	<b>0,87</b>	<b>0,00</b>
<b>Conejo (1,8-2,2 kilos, vivo)</b>	<b>100 Kg.vivo</b>	Salida granja	<b>175,53</b>	<b>174,53</b>	<b>-1,00</b>
<b>Leche de vaca</b> 3,7 % de materia grasa	<b>100 Litros</b>	Salida muelle industria o centro de recogida	<b>46,57</b> <b>(sept.07)</b>		

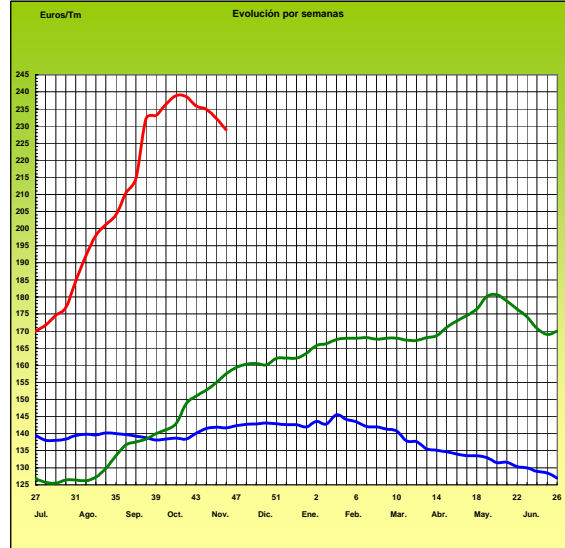
# PRECIOS MEDIOS NACIONALES

— antepenúltima campaña — penúltima campaña — campaña actual

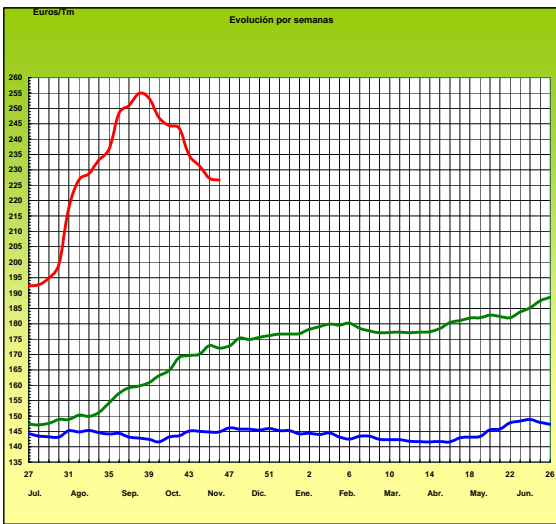
## TRIGO BLANDO PANIFICABLE



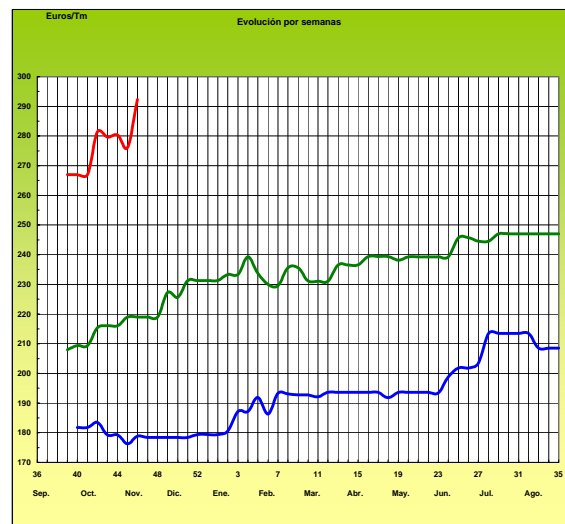
## CEBADA



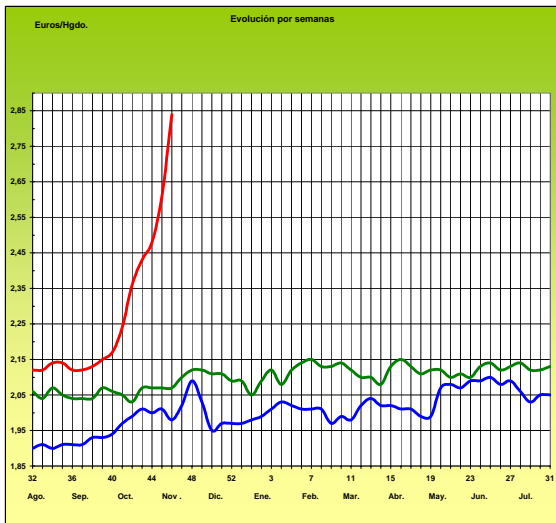
## MAÍZ



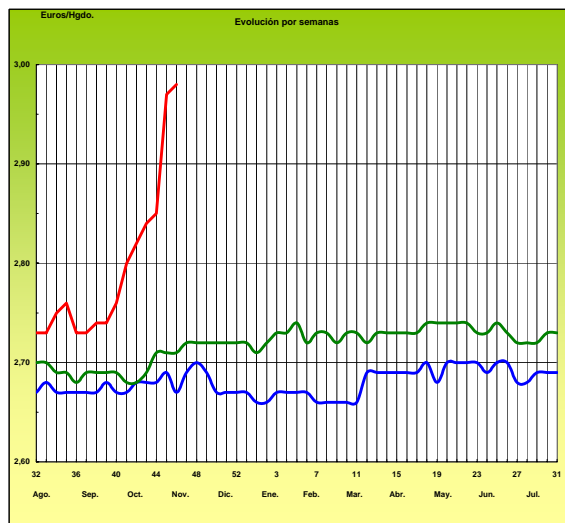
## ARROZ CÁSCARA



## VINO BLANCO DE MESA

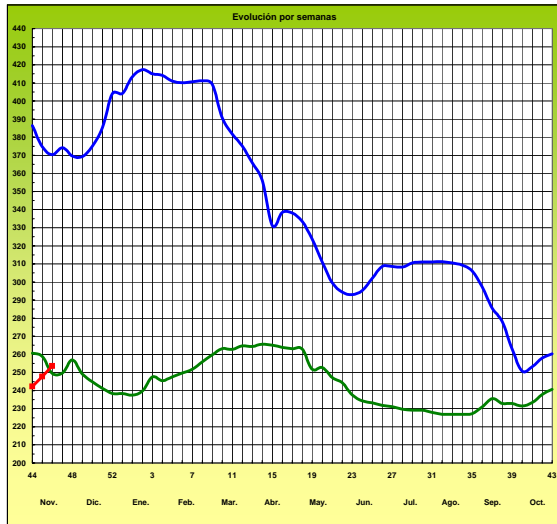


## VINO TINTO DE MESA



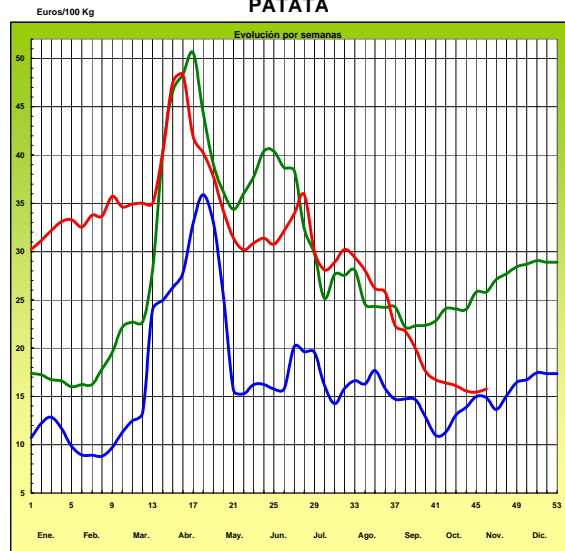
Euros/100 Kg

### ACEITE DE OLIVA VIRGEN (Rgto. C.E. 1513/01)



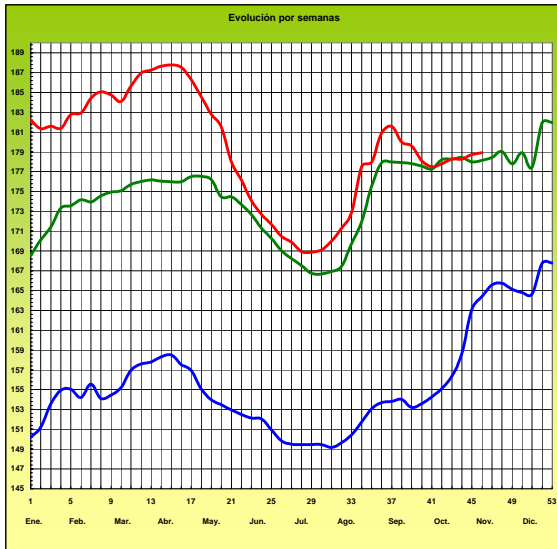
antepenúltima campaña      penúltima campaña      campaña actual

### PATATA



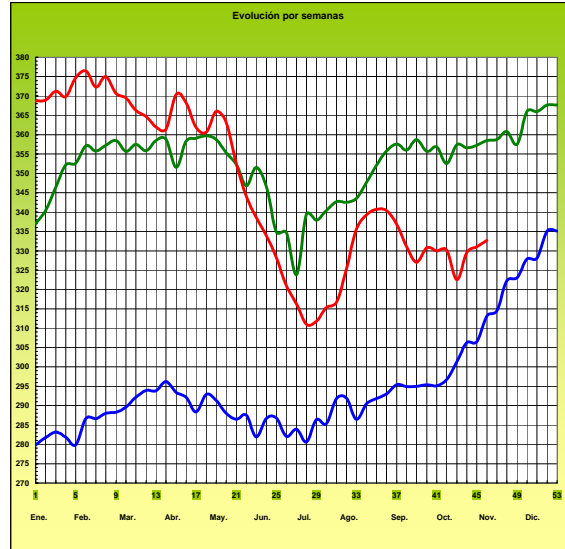
Euros/100 Kg vivo

### VACUNO PESADO VIVO

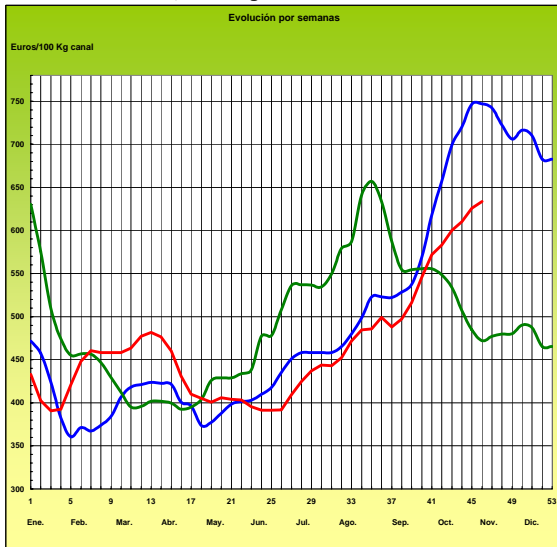


Euros/100 Kg canal

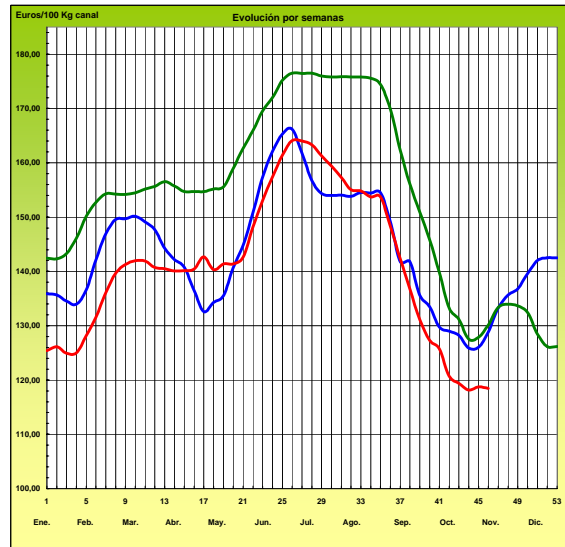
### AÑOJO, Clase R Rgto. C.E. 295/96



### CORDERO, 12-16 Kg/Canal Rgto. C.E.E. 1481/86 y 2617/97



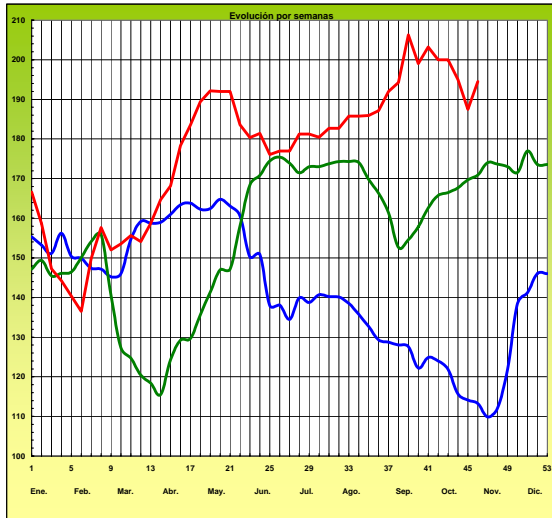
### PORCINO Clase E Rgto. C.E.E. 1572/95



## PRECIOS MEDIOS NACIONALES

Euros/100 Kg canal

POLLO Canales del 83% y 65% rdto.

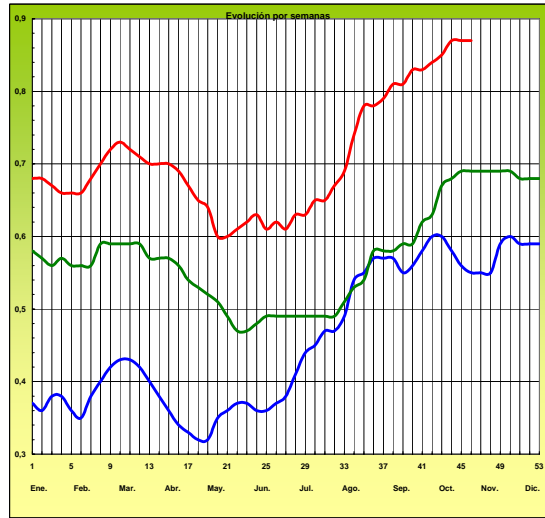


2005 2006 2007

-6-

Euros/Docena

HUEVOS Clase M Rgtos. C.E.E. 1511/96 y C.E. 572/99



<b>I-2 PRECIOS EN MERCADOS REPRESENTATIVOS - CEREALES</b>
---

Euros/Tm.

Trigos Rgto. CE 1784/03

Precios de comercio al por mayor. Mercancía nacional y/o importada, sobre vehículo en posición almacén

PRODUCTO	MERCADO REPRESENTATIVO	Semana 5-11/11 2007	Semana 12-18/11 2007	Variación
TRIGO BLANDO PANIFICABLE	Alava	234,00	234,00	0,00
	Albacete	248,60	245,40	-3,20
	Avila	237,50	232,25	-5,25
	Barcelona	257,50	251,25	-6,25
	Burgos	235,93	235,09	-0,84
	Cadiz	258,88	252,44	-6,44
	Cantabria	249,00	249,00	0,00
	Córdoba	266,87	256,58	-10,29
	Cuenca	248,80	246,40	-2,40
	Gerona	257,50	251,25	-6,25
	Huesca	238,00	228,00	-10,00
	León	235,00	235,00	0,00
	Orense	249,50	245,25	-4,25
	Palencia	238,04	237,40	-0,64
	Rioja	234,00	234,00	0,00
	Salamanca	234,60	232,40	-2,20
	Sevilla	267,00	261,94	-5,06
	Soria	234,92	233,95	-0,97
	Tarragona	250,80	243,00	-7,80
	Teruel	257,00	257,00	0,00
Valencia	243,00	243,00	0,00	
Valladolid	233,08	230,93	-2,15	
Zamora	230,88	230,69	-0,19	
Zaragoza	252,40	252,40	0,00	
TRIGO DURO	Burgos	277,94	277,07	-0,87
	Córdoba	445,00	445,00	0,00
	Navarra	360,00	360,00	0,00
	Sevilla	444,65	445,24	0,59
	Zamora	286,60	292,60	6,00
	Zaragoza	368,00	372,00	4,00

<b>I-2 PRECIOS EN MERCADOS REPRESENTATIVOS - CEREALES</b>
---

Euros/Tm.  
Cebada Rto. CE 1784/03  
Precios de comercio al por mayor. Mercancía nacional y/o importada, sobre vehículo en posición almacén

PRODUCTO	MERCADO REPRESENTATIVO	Semana 5-11/11 2007	Semana 12-18/11 2007	Variación
CEBADA PIENSO	Alava	220,00	214,00	-6,00
	Albacete	219,10	216,70	-2,40
	Avila	213,00	211,00	-2,00
	Barcelona	232,50	225,00	-7,50
	Burgos	218,02	217,16	-0,86
	Cantabria	230,00	230,00	0,00
	Ciudad Real	221,70	220,10	-1,60
	Coruña	225,00	225,00	0,00
	Gerona	225,00	225,00	0,00
	Granada	213,36	210,35	-3,01
	Guadalajara	222,00	220,00	-2,00
	Huesca	214,70	214,70	0,00
	Leon	213,00	213,00	0,00
	Lerida	219,00	217,00	-2,00
	Murcia	229,19	225,00	-4,19
	Navarra	220,00	214,00	-6,00
	Orense	225,00	225,00	0,00
	Palencia	215,98	215,98	0,00
	Rioja	220,00	214,00	-6,00
	Salamanca	216,06	214,92	-1,14
	Segovia	203,20	203,20	0,00
	Sevilla	231,75	232,72	0,97
	Soria	218,66	212,98	-5,68
	Tarragona	228,00	220,00	-8,00
	Teruel	217,50	210,00	-7,50
	Toledo	227,00	227,00	0,00
Valencia	222,37	218,00	-4,37	
Valladolid	212,47	210,77	-1,70	
Zaragoza	221,20	218,80	-2,40	
CEBADA MALTA	Burgos	264,00	264,00	0,00
	Guadalajara	250,50	245,25	-5,25
	Huesca	252,00	247,75	-4,25
	Navarra	242,00	238,00	-4,00
	Palencia	264,00	264,00	0,00
	Segovia	260,50	255,25	-5,25



<b>I-2 PRECIOS EN MERCADOS REPRESENTATIVOS - CERALES</b>
--

Euros/Tm.  
Maíz Rgto. CE 1784/03  
Arroz cáscara Rto. CE 1785/03

Precios de comercio al por mayor. Mercancía nacional y/o importada, sobre vehículo en posición almacén

PRODUCTO	MERCADO REPRESENTATIVO	Semana 5-11/11 2007	Semana 12-18/11 2007	Variación
MAIZ-GRANO	Albacete	226,60	224,20	-2,40
	Asturias	233,50	227,00	-6,50
	Avila	235,50	228,00	-7,50
	Badajoz	223,88	225,38	1,50
	Barcelona	231,50	224,00	-7,50
	Coruña	230,00	230,00	0,00
	Gerona	231,50	224,00	-7,50
	Huesca	220,00	219,60	-0,40
	León	225,00	225,00	0,00
	Lérida	220,00	219,00	-1,00
	Madrid	237,00	234,00	-3,00
	Murcia	220,00	220,00	0,00
	Navarra	225,00	220,00	-5,00
	Pontevedra	230,00	230,00	0,00
	Rioja	222,00	222,00	0,00
	Salamanca	229,14	226,24	-2,90
	Sevilla	223,27	221,67	-1,60
	Tarragona	222,88	217,00	-5,88
	Valencia	220,00	220,00	0,00
Valladolid	226,64	225,04	-1,60	
ARROZ CASCARA	Sevilla			
	Tipo Japónica	283,30	316,80	33,50
	Tipo Indica	279,75	309,21	29,47
	Valencia			
	Tipo Japónica(V.Bahía)	270,00	270,00	0,00
	Badajoz			
Tipo Japónica	265,96	265,96	0,00	
Tipo Indica	276,47	276,47	0,00	
ARROZ BLANCO EXTRA	Tarragona	490,00	490,00	0,00
	Valencia	486,00	507,00	21,00

<b>I-3 PRECIOS EN MERCADOS REPRESENTATIVOS - VINOS DE MESA</b>
--

**Reglamento C.E.1282/2001**

**En Euros/Hgdo.,salida bodega, a granel, pago al contado sin I.V.A.  
Precios de vino tinto de mesa referidos al producto de 12 puntos de color**

<b>PRODUCTO</b>	<b>MERCADO REPRESENTATIVO</b>	<b>Semana 5-11/11 2.007</b>	<b>Semana 12-18/11 2.007</b>	<b>Variación</b>
<b>VINO BLANCO DE MESA</b>	<b>Albacete</b>	<b>2,44</b>	<b>2,68</b>	<b>0,24</b>
	<b>Badajoz</b>	<b>2,67</b>	<b>2,88</b>	<b>0,21</b>
	<b>Ciudad Real</b>	<b>2,61</b>	<b>2,84</b>	<b>0,23</b>
	<b>Cuenca</b>	<b>2,53</b>	<b>2,84</b>	<b>0,31</b>
	<b>Toledo</b>	<b>2,63</b>	<b>2,83</b>	<b>0,20</b>
<b>VINO TINTO DE MESA</b>	<b>Albacete</b>	<b>2,92</b>	<b>2,93</b>	<b>0,01</b>
	<b>Ciudad Real</b>	<b>3,01</b>	<b>3,02</b>	<b>0,01</b>
	<b>Cuenca</b>	<b>3,00</b>	<b>3,00</b>	<b>0,00</b>
	<b>Madrid</b>	<b>2,95</b>	<b>2,98</b>	<b>0,03</b>
	<b>Murcia</b>	<b>2,90</b>	<b>2,91</b>	<b>0,01</b>
	<b>Toledo</b>	<b>3,02</b>	<b>3,02</b>	<b>0,00</b>
	<b>Valencia</b>	<b>2,96</b>	<b>2,96</b>	<b>0,00</b>

**I-4 PRECIOS EN MERCADOS REPRESENTATIVOS DE ACEITES**

Aceites. Precios sobre almazara, en Euros/100kgs., sin I.V.A. Rgto C.E2153/05 y Rgto C.E. 865/04

PRODUCTO Y ESPECIFICACIONES	MERCADO REPRESENTATIVO	Semana 05-11/11. 2007	Semana 12-18/11 2007	Variación
ACEITE DE OLIVA VIRGEN EXTRA Menos de 0,8°	Jaén	255,43	256,93	1,50
	Córdoba	248,45	265,03	16,58
	Málaga	250,00	261,00	11,00
	Sevilla	247,28	255,54	8,26
	Tarragona	246,42	255,43	9,02
	Toledo	253,00	259,00	6,00
ACEITE DE OLIVA VIRGEN De 0,8° a 2°	Jaén	249,42	255,43	6,01
	Badajoz	252,40	258,40	6,00
	Ciudad Real	257,00	263,00	6,00
	Córdoba	246,95	253,70	6,75
	Granada	238,00	238,00	0,00
	Sevilla	243,70	249,99	6,29
	Tarragona	240,41	249,42	9,01
	Toledo	248,00	254,00	6,00
ACEITE DE OLIVA LAMPANTE A partir de 2°	Jaén	246,41	252,42	6,01
	Badajoz	241,90	243,40	1,50
	Córdoba	244,95	252,20	7,25
	Málaga	240,00	250,00	10,00
	Sevilla	237,53	241,93	4,40
	Tarragona	225,38	238,90	13,52
ACEITE DE OLIVA REFINADO	Jaén	255,41	261,44	6,03
	Córdoba	247,20	255,95	8,75
	Sevilla	246,55	246,55	0,00
	Tarragona	246,42	259,94	13,52
ACEITE DE ORUJO CRUDO 7° BASE10	Jaén	111,18	114,19	3,01
	Córdoba	105,10	111,60	6,50
	Tarragona	99,17	102,17	3,01
ACEITE DE ORUJO REFINADO WINTERIZADO	Jaén	159,26	168,28	9,02
	Córdoba	159,15	167,15	8,00
	Tarragona	159,27	162,27	3,01
ACEITE DE GIRASOL CRUDO	Córdoba	95,00	96,00	1,00
	Sevilla	102,00	102,00	0,00
ACEITE DE GIRASOL REFINADO	Córdoba	104,50	106,25	1,75
	Sevilla	113,00	113,00	0,00
	Tarragona	111,19	111,19	0,00
SEMILLA DE GIRASOL	Andalucía	40,95	41,42	0,47
	Centro-Norte	42,01	45,40	3,39

**I-5 PRECIOS EN MERCADOS REPRESENTATIVOS - FRUTAS Y HORTALIZAS**

**PRECIOS DE PRODUCTOS NACIONALES**

Mercados representativos de producción

Rgtos. CE 2.200/96, 659/97 y 877/04

En Euros/ 100 kg., a salida agrupación de productores, envasado, sin incluir I.V.A.

**CITRICOS**

PRODUCTO	MERCADO	VARIEDAD O TIPO	CAT.	CALIBRE mm.	DIA/MES				
					12/11	13/11	14/11	15/11	16/11
CLEMENTINA	Castellón	-	I	1x2	69,55	73,27	71,59	73,30	73,33
	Valencia	-	I	1x2	64,78	67,54	64,85	65,57	67,13
LIMON	Alicante	-	I	1-3	87,92	87,92	-	87,92	87,92
	Murcia	-	I	1-3	107,50	107,50	107,50	107,50	107,50
NARANJA	Alicante	Navelina	I	2-4	64,12	64,12	-	64,12	-
	Valencia	Navelina	I	2-4	52,51	52,51	52,51	52,51	52,51
SATSUMA	Valencia	-	I	1x2	-	61,33	62,51	-	-

**FRUTAS DE PEPITA**

PRODUCTO	MERCADO	VARIEDAD O TIPO	CAT.	CALIBRE mm.	DIA/MES				
					12/11	13/11	14/11	15/11	16/11
MANZANA	Lleida	Gala	I	70-80	59,41	58,90	56,48	56,91	57,19
	Lleida	Golden Delicious	I	70-80	58,01	59,67	58,38	58,20	59,31
	Lleida	Granny Smith	I	70-80	54,00	-	-	-	53,24
	Lleida	Red Delicious	I	70-80	59,96	59,94	58,10	58,74	59,32
PERA	Lleida	Blanquilla	I	55-60	62,47	62,26	62,15	62,42	63,39
	Lleida	Conferencia	I	60-65	77,66	78,74	75,82	76,05	75,94
	Zaragoza	Blanquilla	I	55-60	-	-	62,05	-	-
	Zaragoza	Conferencia	I	60-65	-	-	-	67,28	-

**I-5 PRECIOS EN MERCADOS REPRESENTATIVOS - FRUTAS Y HORTALIZAS**
**PRECIOS DE PRODUCTOS NACIONALES**

Mercados representativos de producción

Rgtos. CE 2.200/96, 659/97 y 877/04

En Euros/ 100 kg., a salida agrupación de productores, envasado, sin incluir I.V.A.

**HORTALIZAS**

PRODUCTO	MERCADO	VARIEDAD O TIPO	CAT.	CALIBRE mm.	DIA/MES				
					12/11	13/11	14/11	15/11	16/11
AJO	Cuenca Cuenca	Blanco	I	50-80	125,00	125,00	125,00	125,00	125,00
		Morado	I	50-80	127,50	127,50	127,50	127,50	127,50
BERENJENA	Almería	-	I	-	81,18	78,57	77,12	75,29	68,99
CALABACIN	Almería	-	I	140-210	82,35	82,35	81,18	80,00	79,44
CEBOLLA	Albacete	Amarilla	I	-	17,67	17,67	17,67	17,67	17,67
CHAMPIÑON	La Rioja	Cerrado	I	30-65	152,92	153,03	153,01	153,00	152,80
COLIFLOR	La Rioja	Coronada	I	160-200	31,58	31,58	31,58	31,58	31,58
JUDIA VERDE	Almería Granada	Plana	I	-	174,44	172,22	161,18	157,28	157,85
		Plana	I	-	285,00	295,00	-	-	-
LECHUGA	Murcia	Iceberg	I	400y+	136,00	136,00	136,00	136,00	136,00
PEPINO	Almería	Liso	I	-	73,90	70,83	68,46	67,57	65,86
PIMIENTO	Almería	Alargado verde	I	40y+	93,00	93,00	88,42	87,00	85,56
	Almería	Cuadrado color (rojo o amarillo)	I	70y+	168,39	164,26	163,48	159,07	158,60
	Murcia	Cuadrado color (rojo o amarillo)	I	70y+	155,00	155,00	155,00	155,00	155,00
	Murcia	Cuadrado verde	I	70y+	95,00	95,00	95,00	95,00	95,00
TOMATE	Almería	Racimo	I	-	-	128,34	124,78	120,11	120,79
	Almería	Redondo	I	57-82	106,88	102,02	101,09	99,15	98,48
	Granada	Cereza	I	-	216,76	221,51	-	-	-
	Murcia	Cereza	I	-	235,00	235,00	235,00	235,00	235,00
	Murcia	Redondo	I	57-82	84,32	84,32	84,32	84,32	84,32
ZANAHORIA	Cádiz	-	I	-	51,00	51,00	51,00	51,00	51,00

<b>I-6 PRECIOS EN MERCADOS REPRESENTATIVOS VACUNO Y OVINO</b>
---

**A) BOVINO**

**1.- PRECIO MEDIO NACIONAL (EUROS/100 KG. CANAL) DE CANALES DE BOVINO PESADO  
SEGÚN MODELO COMUNITARIO DE CLASIFICACIÓN (RGTO 295/96).**

CATEGORIA	CLASE DE CONFORMACION Y DE ESTADO DE ENGRASAMIENTO	Semana 5-11/11 2007	Semana 12-18/11 2007	Variación
<b>Categoría A: Canales de machos jóvenes sin castrar de menos de 2 años</b>	Muy buena y poco cubierta (U-2)	337,95	335,68	-2,27
	Muy buena y cubierta (U-3)	323,58	322,74	-0,85
	Precio medio ponderado categoría U	328,90	327,53	-1,37
	Buena y poco cubierta (R-2)	374,62	378,37	3,75
	Buena y cubierta (R-3)	305,44	305,88	0,44
	Precio medio ponderado categoría R	331,04	332,70	1,67
<b>Categoría D: Canales de hembras que hayan parido</b>	Menos buena y poco cubierta (O-2)	256,92	256,66	-0,26
	Menos buena y cubierta (O-3)	279,19	279,75	0,55
	Precio medio ponderado categoría O	270,06	270,28	0,22
	Buena y cubierta (R-3)	213,63	209,80	-3,84
	Buena y grasa (R-4)	254,58	263,24	8,66
	Precio medio ponderado categoría R	223,87	223,16	-0,71
<b>Categoría E Canales de otras hembras</b>	Menos buena y poco cubierta (O-2)	188,68	188,96	0,28
	Menos buena y cubierta (O-3)	189,85	187,13	-2,72
	Menos buena y grasa (O-4)	165,19	171,46	6,28
	Precio medio ponderado categoría O	183,25	183,35	0,10
	Mediocre y poco cubierta (P-2)	149,41	148,73	-0,68
	Mediocre y cubierta (P-3)	154,92	157,31	2,39
<b>Categoría E Canales de otras hembras</b>	Precio medio ponderado categoría P	153,10	154,48	1,38
	Muy buena y poco cubierta (U-2)	347,66	348,95	1,29
	Muy buena y cubierta (U-3)	344,73	357,09	12,36
	Precio medio ponderado categoría U	346,25	352,86	6,60
	Buena y poco cubierta (R-2)	295,54	301,02	5,48
	Buena y cubierta (R-3)	340,19	342,87	2,68
<b>Categoría E Canales de otras hembras</b>	Buena y grasa (R-4)	264,33	266,10	1,77
	Precio medio ponderado categoría R	310,01	314,13	4,12
	Menos buena y poco cubierta (O-2)	276,52	280,12	3,60
	Menos buena y cubierta (O-3)	287,29	289,76	2,47
	Menos buena y grasa (O-4)	238,00	247,04	9,04
	Precio medio ponderado categoría O	279,50	282,85	3,34

<b>I-6 PRECIOS EN MERCADOS REPRESENTATIVOS VACUNO Y OVINO</b>
---

**2.- PRECIO MEDIO NACIONAL DE OTROS ANIMALES DE LA ESPECIE BOVINA (RGTO 2273/02).**

OTROS BOVINOS	Semana 5-11/11 2007	Semana 12-18/11 2007	Variación
<b>Terneros machos de ocho días a cuatro semanas</b>			
tipo frisón	120,30	114,05	-6,25
tipo cruzado	318,37	313,37	-5,00
<i>Media ponderada nacional (Euros\cabeza)</i>	219,34	213,71	-5,63
<b>Bovinos ligeros entre seis y doce meses</b>			
tipo cruzado	188,04	188,04	0,00
tipo país	104,65	123,57	18,92
<i>Media ponderada nacional (Euros\100 kg. vivo)</i>	158,85	165,47	6,62

**\*3.- PRECIO MEDIO NACIONAL DEL BOVINO (EUROS/100KG. VIVO)**

CATEGORÍAS	Semana 5-11/11 2006	Semana 12-18/11 2007	Variación
<b>Machos hasta 480 kg. vivo</b>	192,07	192,12	0,04
<b>Machos de más de 480 kg. vivo</b>	174,23	174,66	0,43
<b>Hembras que hayan parido</b>	87,31	86,61	-0,70
<b>Otras hembras de hasta 380 kg. vivo</b>	216,71	217,21	0,50
<b>Otras hembras de más de 380 kg. vivo</b>	199,38	200,62	1,24

*\*Precio de las diferentes categorías calculados según nueva metodología basada en el sexo del animal y en sus pesos.*

## B) CORDEROS

**1.- PRECIOS MEDIOS NACIONALES DE CANALES DE OVINO FRESCAS O REFRIGERADAS (RGTO 315/02).**

CORDEROS I y II	Semana 5-11/11 2006	Semana 12-18/11 2007	Variación
<b>Cordero I ( 12 a 13 Kg.\canal)</b>	669,62	677,20	7,58
<b>Cordero II ( 13,1 a 16 Kg.\canal)</b>	582,31	590,29	7,98
<i>Media ponderada nacional (Euros\100 kg. canal)</i>	625,96	633,74	7,78

**2.- PRECIOS MEDIOS DE CANALES DE OVINO FRESCAS O REFRIGERADAS EN LOS MERCADOS NACIONALES REPRESENTATIVOS PARA LA C.E.**

MERCADO REPRESENTATIVO	Semana 5-11/11 2006	Semana 12-18/11 2007	Variación
<b>Barcelona</b>	754,94	783,14	28,20
<b>Madrid</b>	786,27	816,27	30,00
<b>Valencia</b>	479,24	489,14	9,90
<b>Albacete</b>	576,50	590,50	14,00
<b>Zaragoza</b>	719,79	719,79	0,00
<b>Medina del Campo</b>	566,67	566,67	0,00
<b>Talavera de la Reina</b>	643,78	643,78	0,00
<b>Extremadura</b>	570,68	570,68	0,00
<i>Media ponderada nacional (Euros\100 kg. canal)</i>	641,23	649,13	7,90

**PRECIOS EN MERCADOS REPRESENTATIVOS - PRODUCTOS GANADEROS**

**D)-PORCINO**  
 Clasificación EUROP. R(CEE) 1572/95

**Euros/100 kg canal**

<b>MERCADO REPRESENTATIVO</b>	<b>CLASE E</b>		
	<b>LONJAS</b>	<b>Semana 5-11/11 2007</b>	<b>Semana 12-18/11 2007</b>
<b>Ebro</b>	118,63	118,08	-0,55
<b>Mercolleida</b>	113,87	113,34	-0,53
<b>Segovia</b>	117,61	118,40	0,80
<b>Segura</b>	117,04	116,50	-0,54
<b>Silleda</b>	124,21	117,72	-6,49
<b>Conjunto de Lonjas Media ponderada</b>	117,28	116,10	-1,18
<b>MATADEROS Media ponderada</b>	120,20	120,75	0,55
<b>Media nacional</b>	118,74	118,43	-0,32

<b>MERCADO REPRESENTATIVO</b>	<b>CLASE U</b>			<b>CATEGORIA II</b>		
	<b>LONJAS</b>	<b>Semana 5-11/11 2007</b>	<b>Semana 12-18/11 2007</b>	<b>Variación</b>	<b>Semana 5-11/11 2007</b>	<b>Semana 12-18/11 2007</b>
<b>Ebro</b>	114,92	114,92	0,00	109,53	109,53	0,00
<b>Mercolleida</b>	110,30	110,30	0,00	108,76	108,76	0,00
<b>Segovia</b>	113,92	115,23	1,31	112,62	113,92	1,31
<b>Segura</b>	113,38	113,38	0,00	112,10	112,10	0,00
<b>Silleda</b>	120,32	114,57	-5,76	120,97	114,47	-6,49
<b>Conjunto de Lonjas Media ponderada</b>	113,61	112,99	-0,62	111,72	111,00	-0,73
<b>MATADEROS Media ponderada</b>	116,44	117,52	1,08	113,27	113,92	0,66
<b>Media nacional</b>	115,02	115,25	0,23	112,49	112,46	-0,03



**PRECIOS EN MERCADOS REPRESENTATIVOS - PRODUCTOS GANADEROS****E)- PORCINO PRECOZ**

Lechones, Otras calidades

**Euros/100 kg vivo**

<b>LECHONES</b>	Semana 5-11/11 2007	Semana 12-18/11 2007	Variación
Normal.Base 20 kg de peso.	85,25	93,65	8,40
Lleida.Base 20 kg de peso.	60,00	70,00	10,00
Segovia . Base 20 kg de peso.	105,00	115,00	10,00
<b>CERDOS CEBADOS</b>			
Categoría U.	88,57	88,74	0,17
<b>DESVIEJE</b>			
Cerdas de desvieje.	36,48	36,48	0,00

**F)- TRONCO IBERICO**

Euros/100 kg vivo

<b>LECHONES</b>	Semana 5-11/11 2007	Semana 12-18/11 2007	Variación
Lechones (Base 23 kg)	166,68	172,28	5,60
<b>DESVIEJE</b>			
Reproductores de desvieje	79,87	79,87	0,00
<b>CEBADOS</b>			
Marranillos, de 35 a 60 kg	130,93	130,93	0,00
Primales, de 60 a 100 kg	201,29	199,66	-1,63
Cerdos cebados de pienso (extensivo)	165,49	165,49	0,00
Cerdos cebados de bellota	S/COT	251,30	

ISC



MINISTERIO  
DE AGRICULTURA, PESCA  
Y ALIMENTACIÓN

**CENTRO DE PUBLICACIONES**  
Paseo de la Infanta Isabel, 1 - 28014 MADRID