

INFORME SEMANTAL COYUNTURA

Índice:

- 1. Precios Medios Nacionales, comentarios y gráficos**
- 2. Precios en Mercados Representativos UE**
 - 1. Cereales**
 - 2. Vinos de mesa**
 - 3. Aceites y semillas**
 - 4. Frutas y Hortalizas**
 - 5. Vacuno**
 - 6. Ovino**
 - 7. Porcino**

3 de marzo de 2010



GOBIERNO
DE ESPAÑA

MINISTERIO
DE MEDIO AMBIENTE
Y MEDIO RURAL Y MARINO

SUBSECRETARÍA

SECRETARÍA GENERAL TÉCNICA

Publicación elaborada por la
Secretaría General Técnica
Subdirección General de Estadística



Edita

MINISTERIO DE MEDIO AMBIENTE Y MEDIO RURAL Y MARINO
SECRETARÍA GENERAL TÉCNICA

Se permite la utilización, copia o reproducción de los datos de este Boletín siempre que se cite expresamente su procedencia.

PRECIOS MEDIOS NACIONALES

-3-

CEREALES: Cotizaciones estables con ligeros retoques a la baja, en especial en cebada (-0,80%).

VINO DE MESA (=): Estabilidad de cotizaciones en los dos tipos de vino a granel.

ACEITES VEGETALES: Se aprecia el oliva virgen (1,04%) y el de girasol refinado (1,56%). Estabilidad en lampantes y en orujo crudo.

CITRICOS: Sube la cotización de clementina (2,29%) y limón (1,71%). Baja la naranja (-2,11%).

HORTALIZAS: Importante apreciación del fresón (63,47%) ante la disminución coyuntural de oferta en zonas productoras. Se registran así mismo subidas en pimiento verde italiano (18,08%), tomate liso (16,00%) y judía verde tipo plana (6,46%). Retroceso en lechuga Romana (-10,52%) y acelga (-2,49%). Sube la patata (3,81%).

VACUNO (▼): Ligero descenso en las cotizaciones de la carne de ternera (-0,79%) y añejo (-1,23%). También los animales vivos anotan leves bajadas (-1,26%).

OVINO (=): Estabilidad en los precios de la carne de cordero en ambas categorías (-0,43% de media).

PORCINO (▲): Se registran subidas en las cotizaciones del porcino de capa blanca en sus tres categorías (2,18% de media). Igualmente el precio de los lechones anota subidas esta semana (1,58%).

POLLOS (▲): La cotización de la carne de pollo experimenta variaciones al alza (2,20%).

HUEVOS (▲): Los precios de los huevos de ambos gramajes anotan subidas (3,41% para la Clase L y 4,88% para la Clase M).

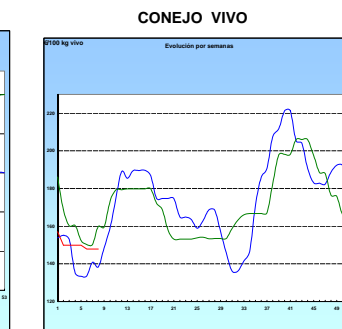
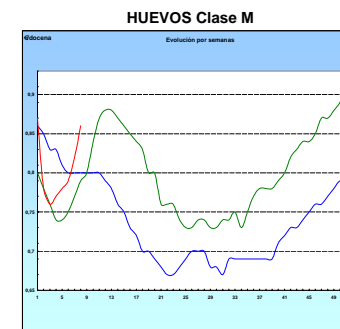
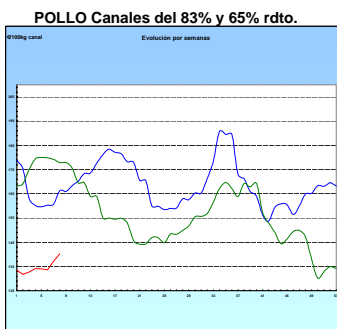
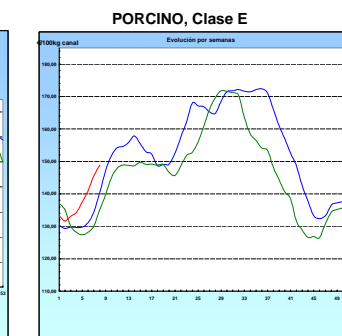
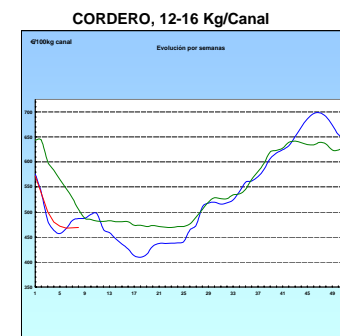
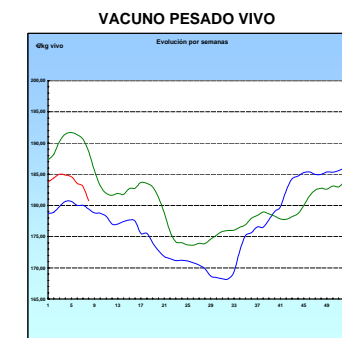
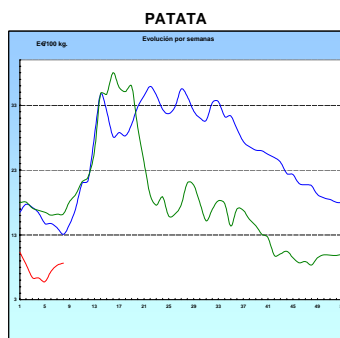
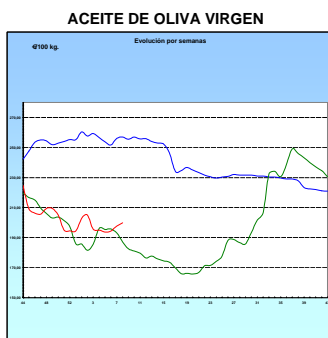
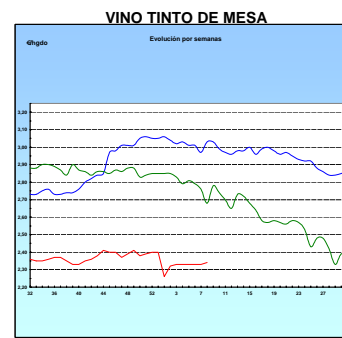
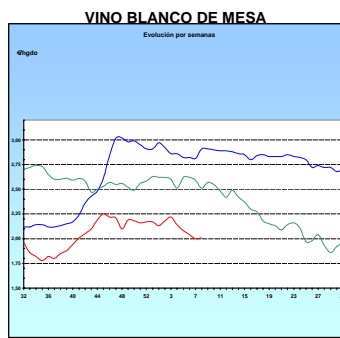
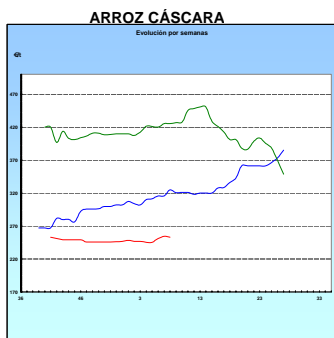
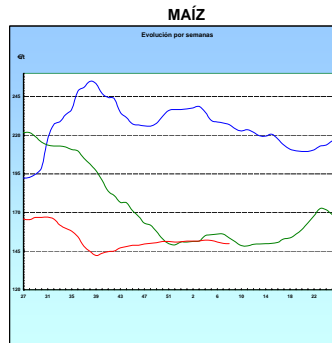
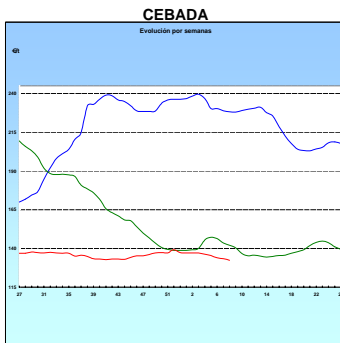
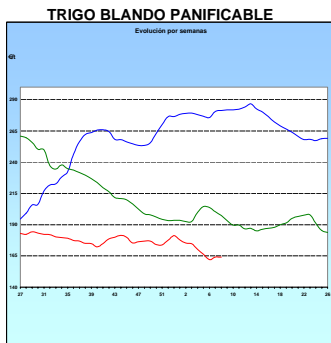
CONEJO (=): El conejo vivo de granja repite otra semana consecutiva su cotización.

PRODUCTOS AGRICOLAS (especificaciones)		semana 7 15-21/02 2010	semana 8 22-28/02 2010	Variación semanal euros	Variación semanal %
AGRICOLAS					
(1)	Trigo blando panificable (€t)	164,15	164,03	-0,12	-0,07
(1)	Cebada pienso (€t)	133,46	132,39	-1,07	-0,80
(1)	Maíz grano (€t)	150,09	149,88	-0,21	-0,14
(4)	Arroz cáscara (€t)	254,29	252,96	-1,33	-0,52
(1)	Alfalfa (€t)	138,66	137,04	-1,62	-1,17
(2)	Vino blanco sin indicación geográfica (€hgdo)	2,00	2,01	0,01	0,50
(2)	Vino tinto sin indicación geográfica (€hgdo, 12p. color)	2,33	2,34	0,01	0,43
(3)	Aceite de oliva virgen de 0,8 a 2º (€100 kg)	197,83	199,89	2,06	1,04
(3)	Aceite de oliva lampante, más de 2º (€100 kg)	186,25	185,67	-0,58	-0,31
(3)	Aceite de orujo crudo (€100 kg)	72,75	72,75	0,00	0,00
(3)	Aceite girasol refinado (€100 kg)	75,08	76,25	1,17	1,56
(4)	Naranja grupo Navel (€100kg)	23,85	23,35	-0,50	-2,11
(4)	Clementina tardía (€100kg.)	40,70	41,63	0,93	2,29
(4)	Limón (€100 kg)	30,07	30,59	0,52	1,71
(4)	Manzana Golden (€100 kg)	30,50	30,50	0,00	0,00
(4)	Pera Blanquilla (€100kg)	52,50	52,50	0,00	0,00
(4)	Acelga (€100kg)	52,04	50,74	-1,30	-2,49
(4)	Cebolla (€100kg)	23,45	23,31	-0,14	-0,58
(4)	Lechuga Romana (€100 kg)	47,03	42,08	-4,95	-10,52
(4)	Pimiento verde tipo italiano (€100 kg)	155,46	183,57	28,11	18,08
(4)	Judía verde tipo plana (€100 kg)	226,19	240,79	14,60	6,46
(9)	Fresón (€100kg)	167,00	273,00	106,00	63,47
(4)	Tomate liso (€100 kg)	70,61	81,90	11,29	16,00
(4)	Patata (€100 kg)	8,30	8,62	0,32	3,81
GANADEROS					
(6)	Ternera, conjunto clases (€100 kg canal)	355,42	352,62	-2,80	-0,79
(6)	Añejo, buena conformación (€100 kg canal)	318,34	314,44	-3,90	-1,23
(6)	Bovino vivo, conjunto categorías (€100 kg vivo)	183,05	180,75	-2,30	-1,26
(6)	Corderos 9-19 kilos (€100 kg canal)	483,81	479,06	-4,75	-0,98
(6)	Corderos 12-16 kilos (€100 kg canal)	468,48	469,09	0,61	0,13
(6)	Porcino 60-55% magro (€100 kg canal)	145,53	148,85	3,32	2,28
(6)	Porcino 50-55% magro (€100 kg canal)	143,92	147,09	3,17	2,20
(6)	Porcino <50% magro (€100 kg canal)	141,55	144,44	2,89	2,04
(6)	Lechón 20 kg (€unidad)	45,67	46,39	0,72	1,58
(7)	Pollo, media canales del 83% y 65% rdto. (€100 kg canal)	137,21	140,23	3,02	2,20
(8)	Huevos - Clase L (€/docena)	0,88	0,91	0,03	3,41
(8)	Huevos - Clase M (€/docena)	0,82	0,86	0,04	4,88
(4)	Conejo 1,8-2,2 kilo, vivo (€100 kg)	147,91	147,91	0,00	0,00

Posición comercial: (1) Entrada industria ; (2) Salida bodega; (3) Salida almazara; (4) Granel; s/finca, almacén agricultor, alhóndiga lonja, granja; (5) Percibido por el agricultor; (6) Entrada matadero; (7) Salida muelle matadero; (8) Salida muelle centro de embalaje. (9) Salida central hortofrutícola

PRECIOS MEDIOS NACIONALES

■ antepenúltima campaña
■ penúltima campaña
■ campaña actual



I-2 PRECIOS EN MERCADOS REPRESENTATIVOS - CEREALES

Precios en €/t
Trigos Rgto. CE 1784/03

Precios de comercio al por mayor. Mercancía nacional y/o importada, sobre vehículo en posición almacén

PRODUCTO	MERCADO REPRESENTATIVO	Semana 15-21/02 2009	Semana 22-28/02 2009	Variación
TRIGO BLANDO PANIFICABLE	Alava	138,00	138,00	0,00
	Albacete	142,80	137,70	-5,10
	Avila	136,00	135,00	-1,00
	Barcelona	150,00	145,00	-5,00
	Burgos	141,07	139,13	-1,94
	Cadiz	150,25	149,00	-1,25
	Cantabria	138,00	138,00	0,00
	Córdoba	148,00	148,00	0,00
	Cuenca	140,00	136,00	-4,00
	Gerona	150,00	145,00	-5,00
	Huesca	141,00	140,00	-1,00
	León	140,00	138,00	-2,00
	Orense	145,00	143,00	-2,00
	Palencia	138,80	138,60	-0,20
	Rioja	138,00	138,00	0,00
	Salamanca	138,60	137,40	-1,20
	Sevilla	148,80	149,10	0,30
	Soria	138,80	138,60	-0,20
	Tarragona	138,00	137,00	-1,00
	Teruel	140,00	140,00	0,00
Valencia	139,00	140,00	1,00	
Valladolid	136,18	135,78	-0,40	
Zamora	140,10	138,00	-2,10	
Zaragoza	142,00	142,00	0,00	
TRIGO DURO	Burgos	161,10	159,60	-1,50
	Córdoba	145,00	145,00	0,00
	Sevilla	150,00	149,00	-1,00
	Zamora	166,00	162,00	-4,00
	Zaragoza	145,00	145,00	0,00

I-2 PRECIOS EN MERCADOS REPRESENTATIVOS - CEREALES

Precios en €/t
Cebada Rto. CE 1784/03

Precios de comercio al por mayor. Mercancía nacional y/o importada, sobre vehículo en posición almacén

PRODUCTO	MERCADO REPRESENTATIVO	Semana 15-21/02 2009	Semana 22-28/02 2009	Variación
CEBADA PIENSO	Alava	120,00	120,00	0,00
	Albacete	119,90	118,60	-1,30
	Avila	122,00	121,00	-1,00
	Barcelona	130,00	128,00	-2,00
	Burgos	123,56	120,03	-3,53
	Cantabria	126,00	123,00	-3,00
	Ciudad Real	124,70	120,00	-4,70
	Coruña	132,00	132,00	0,00
	Gerona	130,00	128,00	-2,00
	Granada	129,00	129,00	0,00
	Guadalajara	119,90	119,60	-0,30
	Huesca	121,00	119,80	-1,20
	Leon	123,00	123,00	0,00
	Lerida	126,00	126,00	0,00
	Murcia	125,00	122,00	-3,00
	Navarra	123,00	123,00	0,00
	Orense	137,00	137,00	0,00
	Palencia	123,00	120,80	-2,20
	Rioja	120,00	120,00	0,00
	Salamanca	125,80	124,40	-1,40
	Segovia	123,00	120,80	-2,20
	Sevilla	127,49	128,80	1,31
	Soria	120,84	120,54	-0,30
	Teruel	120,00	120,00	0,00
	Toledo	125,00	121,80	-3,20
	Valencia	126,00	126,00	0,00
Valladolid	120,86	120,16	-0,70	
Zaragoza	123,00	123,00	0,00	
CEBADA MALTA	Burgos	141,00	139,00	-2,00
	Guadalajara	135,00	135,00	0,00
	Huesca	131,00	131,00	0,00
	Navarra	129,00	129,00	0,00
	Palencia	141,00	139,00	-2,00
	Segovia	145,00	145,00	0,00

I-2 PRECIOS EN MERCADOS REPRESENTATIVOS - CEREALES

Precios en €/t
 Maíz Rgto. CE 1784/03
 Arroz cáscara Rgto. CE 1785/03

Maíz grano, precios de comercio al por mayor. Mercancía nacional y/o importada, sobre vehículo en almacén
 Arroz cáscara precios a salida almacén agricultor

PRODUCTO	MERCADO REPRESENTATIVO	Semana 15-21/02 2009	Semana 22-28/02 2009	Variación
MAIZ-GRANO	Albacete	147,00	146,00	-1,00
	Asturias	157,00	157,00	0,00
	Avila	150,00	150,00	0,00
	Badajoz	150,26	150,26	0,00
	Barcelona	148,00	148,00	0,00
	Coruña	156,00	156,00	0,00
	Gerona	148,00	148,00	0,00
	Huesca	138,80	138,80	0,00
	León	145,00	145,00	0,00
	Lérida	144,00	144,00	0,00
	Madrid	153,00	153,00	0,00
	Murcia	146,00	146,00	0,00
	Navarra	141,00	141,00	0,00
	Pontevedra	156,00	156,00	0,00
	Rioja	143,00	143,00	0,00
	Salamanca	149,40	149,40	0,00
	Sevilla	155,18	158,18	3,00
	Tarragona	142,00	142,00	0,00
	Teruel	139,00	139,00	0,00
	Valencia	153,00	153,00	0,00
Valladolid	145,29	145,99	0,70	
Zaragoza	139,00	139,00	0,00	
ARROZ CASCARA	Sevilla			
	Largo	244,80	244,80	0,00
	Redondo	268,33	267,50	-0,83
	Valencia			
	Redondo(V.Bahía)	280,00	275,00	-5,00
	Badajoz			
Redondo	252,00	249,21	-2,79	
Medio	0,00	0,00	0,00	
Largo	238,50	238,70	0,20	
ARROZ BLANCO EXTRA	Tarragona	650,00	637,50	-12,50
	Valencia	590,00	590,00	0,00

**I I-3 PRECIOS EN MERCADOS REPRESENTATIVOS
VINOS BLANCO Y TINTO SIN INDICACION GEOGRAFICA
Reglamentos C.E 479/2008 y 436/2009**

**En €/hgdo, salida bodega, a granel, pago al contado sin I.V.A.
Precio de vino tinto referido al producto de 12 puntos de color**

PRODUCTO	MERCADO REPRESENTATIVO	Semana 15-21/02 2010	Semana 22-28/02 2010	Variación
VINO BLANCO	Albacete	1,89	1,93	0,04
	Badajoz	1,98	1,90	-0,08
	Ciudad Real	2,10	2,16	0,06
	Cuenca	1,79	1,79	0,00
	Huelva	2,00	2,00	0,00
	Toledo	1,97	2,00	0,03
VINO TINTO	Albacete	2,25	2,28	0,03
	Ciudad Real	2,31	2,28	-0,03
	Cuenca	2,34	2,35	0,01
	Madrid	2,46	2,51	0,05
	Murcia	2,45	2,39	-0,07
	Toledo	2,34	2,35	0,01
	Valencia	2,40	2,40	0,00

I-4 PRECIOS EN MERCADOS REPRESENTATIVOS DE ACEITES

Aceites. Precios sobre almazara, en €/100 kg, sin I.V.A.Rgtos C.E. 865/04 y 826/08

Semilla de girasol. Precios en centros de demanda, en €/100 kg, sin I.V.A. Rgto C.E.E. 3405/93

PRODUCTO Y ESPECIFICACIONES	MERCADO REPRESENTATIVO	Semana 15-21/02 .2010	Semana 22-28/02 .2010	Variación
ACEITE DE OLIVA VIRGEN EXTRA Menos de 0,8°	Badajoz	213,35	219,40	6,05
	Ciudad Real	210,00	219,00	9,00
	Córdoba	205,68	211,68	6,00
	Granada	195,00	190,00	-5,00
	Jaén	210,35	219,87	9,52
	Málaga	211,50	216,75	5,25
	Sevilla	215,65	220,68	5,03
	Toledo	212,00	215,00	3,00
ACEITE DE OLIVA VIRGEN De 0,8° a 2°	Badajoz	201,30	198,30	-3,00
	Córdoba	196,65	198,15	1,50
	Granada	196,65	198,15	1,50
	Jaén	199,83	202,84	3,01
	Sevilla	194,35	198,40	4,05
	Tarragona	192,32	192,32	0,00
ACEITE DE OLIVA LAMPANTE	Córdoba	190,15	190,15	0,00
	Jaén	186,31	186,31	0,00
	Sevilla	181,58	183,79	2,20
	Tarragona	177,30	180,30	3,01
ACEITE DE OLIVA REFINADO	Córdoba	198,65	197,65	-1,00
	Jaén	198,33	195,32	-3,01
	Sevilla	198,00	198,00	0,00
	Tarragona	199,84	201,34	1,50
ACEITE DE ORUJO CRUDO	Córdoba	74,00	74,00	0,00
	Jaén	75,12	75,12	0,00
	Tarragona	69,12	69,12	0,00
ACEITE DE ORUJO REFINADO	Córdoba	112,60	112,60	0,00
	Jaén	111,18	111,18	0,00
	Tarragona	111,19	111,19	0,00
ACEITE DE GIRASOL CRUDO	Córdoba	67,50	67,50	0,00
	Sevilla	63,00	63,00	0,00
ACEITE DE GIRASOL REFINADO	Córdoba	74,25	76,25	2,00
	Sevilla	75,00	75,00	0,00
	Tarragona	76,00	77,50	1,50

I-5 PRECIOS EN MERCADOS REPRESENTATIVOS - FRUTAS Y HORTALIZAS
PRECIOS DE PRODUCTOS NACIONALES

Mercados representativos de producción

Rgtos. CE 2.200/96, 659/97 y 877/04

En €/100 kg, a salida agrupación de productores, envasado, sin incluir I.V.A.

CITRICOS

PRODUCTO	MERCADO	VARIEDAD O TIPO	CAT.	CALIBRE mm.	DIA/MES				
					22/2	23/2	24/2	25/2	26/2
LIMON	Alicante	-	I	1-3	82,18	83,70	79,80	81,00	83,00
	Murcia	-	I	1-3	79,98	80,98	79,98	80,98	79,98
NARANJA	Alicante	Navel Late	I	2-4	53,00	53,00	53,96	-	-
	Sevilla	Lane Late	I	2-4	-	-	50,57	48,28	45,98
	Sevilla	Salustiana	I	2-4	56,00	-	56,00	53,33	49,03
	Valencia	Lane Late	I	2-4	51,47	51,47	51,47	51,47	51,47
	Valencia	Salustiana	I	2-4	60,00	62,16	60,00	57,00	-
	Valencia	Navel Late	I	2-4	46,22	-	45,91	44,74	-
CLEMENTINA	Castellón	-	I	1X2	80,90	-	-	80,90	-
MANDARINA	Castellón	-	I	1X2	92,86	92,86	92,86	92,86	92,86
	Valencia	-	I	1X2	97,70	97,70	97,70	97,70	-

FRUTAS DE PEPITA

PRODUCTO	MERCADO	VARIEDAD O TIPO	CAT.	CALIBRE mm.	DIA/MES				
					22/2	23/2	24/2	25/2	26/2
MANZANA	Girona	Fuji	I	70-80	59,88	59,88	59,88	59,88	59,88
	Girona	Gala	I	70-80	66,31	66,31	66,31	66,31	66,31
	Girona	Golden Delicious	I	70-80	47,33	47,33	47,33	47,33	47,33
	Girona	Granny Smith	I	70-80	57,05	57,05	57,05	57,05	57,05
	Lleida	Gala	I	70-80	56,91	61,80	61,89	62,72	62,33
	Lleida	Golden Delicious	I	70-80	41,68	42,86	46,28	45,65	45,70
	Lleida	Granny Smith	I	70-80	51,10	50,67	50,67	50,67	50,67
PERA	Lleida	Blanquilla	I	55-60	68,03	67,47	67,26	68,20	67,94
	Lleida	Conferencia	I	60-65	69,88	72,03	73,23	71,03	71,66
	Zaragoza	Blanquilla	I	55-60	68,25	66,47	65,24	65,49	-
	Zaragoza	Conferencia	I	60-65	-	-	-	73,13	73,13

I-5 PRECIOS EN MERCADOS REPRESENTATIVOS - FRUTAS Y HORTALIZAS
PRECIOS DE PRODUCTOS NACIONALES

Mercados representativos de producción

Rgts. CE 2.200/96, 659/97 y 877/04

En €100 kg, a salida agrupación de productores, envasado, sin incluir I.V.A.

HORTALIZAS

PRODUCTO	MERCADO	VARIEDAD O TIPO	CAT.	CALIBRE mm.	DIA/MES				
					22/2	23/2	24/2	25/2	26/2
AJO	Cuenca	Blanco	I	50-80	161,54	162,82	167,31	181,25	197,73
	Cuenca	Morado	I	50-80	211,18	211,18	211,18	211,18	211,18
BERENJENA	Almería	Alargada	I	40y+	249,17	262,69	215,81	197,35	179,45
	Almería	Redonda	I	70y+	248,37	248,37	235,29	222,22	-
CALABACIN	Almería	-	I	-	160,81	165,32	144,27	144,30	137,53
CEBOLLA	Albacete	Amarilla	I	-	29,40	29,40	29,40	29,40	29,40
CHAMPIÑON	La Rioja	Cerrado	I	30-65	139,59	140,82	140,00	139,89	139,52
COLIFLOR	La Rioja	Coronada	I	-	36,36	36,36	36,36	36,36	36,36
FRESA	Huelva	-	I	-	277,50	288,00	281,00	279,00	237,00
JUDÍA VERDE	Almería	Plana	I	-	241,27	218,25	204,64	203,92	200,19
LECHUGA	Almería	Iceberg	I	400y+	-	-	182,30	-	183,60
	Murcia	Iceberg	I	400y+	180,00	180,00	180,00	180,00	180,00
PEPINO	Almería	Liso	I	-	123,99	116,98	120,22	119,61	123,28
PIMIENTO	Almería	Cuadrado color (rojo o amarillo)	I	70y+	136,89	142,48	126,45	128,10	135,11
	Almería	Verde alargado	I	40y+	208,61	205,56	198,85	203,33	215,11
TOMATE	Almería	Racimo	I	-	-	131,56	127,37	122,99	116,98
	Almería	Redondo	I	57-82	111,35	116,17	119,78	108,80	113,75
	Murcia	Racimo	I	-	143,48	143,48	143,48	143,48	143,48
	Murcia	Redondo	I	57-82	116,45	116,45	116,45	116,45	116,45
	Las Palmas/Canarias	Redondo	I	57-83	92,96	92,96	92,96	92,96	92,96
ZANAHORIA	Cádiz	-	I	-	62,05	62,05	62,05	62,05	62,05

I-6 PRECIOS EN MERCADOS REPRESENTATIVOS VACUNO Y OVINO

A) BOVINO

1.- PRECIO MEDIO NACIONAL (Euro/100 kg Canal) DE CANALES DE BOVINO PESADO SEGÚN MODELO COMUNITARIO DE CLASIFICACIÓN (RGTO 295/96).

CATEGORÍA	CLASE DE CONFORMACIÓN Y DE ESTADO DE ENGRASAMIENTO	Semana 15-21/02 2010	Semana 22-28/02 2010	Variación
Categoría A: Canales de machos jóvenes sin castrar de más de un año y menos de dos años	Muy buena y poco cubierta (U-2)	357,11	351,28	-5,83
	Muy buena y cubierta (U-3)	346,20	342,29	-3,91
	Precio medio ponderado Categoría U	350,25	345,62	-4,62
	Buena y poco cubierta (R-2)	294,44	292,03	-2,41
	Buena y cubierta (R-3)	332,37	327,60	-4,77
	Precio medio ponderado Categoría R	318,34	314,45	-3,90
Categoría D: Canales de hembras que hayan parido	Mediocre y poco cubierta (P-2)	133,58	141,89	8,31
	Mediocre y cubierta (P-3)	155,22	155,22	0,00
	Precio medio ponderado Categoría P	148,08	150,82	2,74
	Buena y cubierta (R-3)	198,76	201,22	2,46
	Buena y grasa (R-4)	230,72	223,44	-7,28
	Precio medio ponderado Categoría R	206,75	206,78	0,03
Categoría E: Canales de otras hembras	Muy buena y poco cubierta (U-2)	313,15	318,91	5,76
	Muy buena y cubierta (U-3)	336,57	333,85	-2,72
	Precio medio ponderado Categoría U	324,39	326,09	1,69
	Buena y poco cubierta (R-2)	254,46	254,94	0,48
	Buena y cubierta (R-3)	303,46	296,99	-6,47
	Buena y grasa (R-4)	251,16	255,72	4,56
Precio medio ponderado Categoría R	272,82	270,98	-1,84	
Categoría O: Canales de otras hembras	Menos buena y poco cubierta (O-2)	265,85	263,61	-2,24
	Menos buena y cubierta (O-3)	289,99	286,00	-3,99
	Menos buena y grasa (O-4)	290,93	287,52	-3,41
	Precio medio ponderado Categoría O	277,00	273,97	-3,02

I-6 PRECIOS EN MERCADOS REPRESENTATIVOS VACUNO Y OVINO**2.-PRECIO MEDIO NACIONAL DEL BOVINO (Euro/100 kg)**

BOVINO VIVO	Semana 15-21/02 2010	Semana 22-28/02 2010	Variación
Machos hasta 480 Kg. vivo	211,08	210,22	-0,86
Machos de más de 480 kg. vivo	188,33	185,27	-3,06
Hembras que hayan parido	77,88	76,90	-0,98
Otras hembras de hasta 380 Kg. vivo	208,32	205,87	-2,45
Otras hembras de más de 380 Kg. vivo	201,55	199,84	-1,71

3.-PRECIO MEDIO NACIONAL DE OTROS ANIMALES DE LA ESPECIE BOVINA (R(CE) 2273/2002).

OTROS BOVINOS	Semana 15-21/02 2010	Semana 22-28/02 2010	Variación
Terneros de ocho días a cuatro semanas			
tipo frisón/país	125,30	127,80	2,50
tipo cruzado	344,98	329,35	-15,63
<i>Media ponderada nacional (Euro/Cabeza)</i>	235,15	228,58	-6,57
Bovinos ligeros comprendidos entre seis y doce meses			
tipo frisón/país	171,97	173,43	1,46
tipo cruzado	241,56	243,02	1,46
<i>Media ponderada nacional (Euro/100 kg Vivo)</i>	217,21	218,66	1,46

B) CORDEROS**1.-PRECIOS MEDIOS NACIONALES DE CANALES DE OVINO FRESCAS O REFRIGERADAS R(CE) 2529/01 y 315/02.**

CORDEROS I y II	Semana 15-21/02 2010	Semana 22-28/02 2010	Variación
Corderos I (12 a 13 kg/canal)	481,40	481,14	-0,26
Corderos II (13,1 a 16 kg/canal)	455,56	457,04	1,48
<i>Media ponderada</i>	468,49	469,10	0,61

2.-PRECIOS MEDIOS DE CANALES DE OVINO FRESCAS O REFRIGERADAS EN LOS MERCADOS NACIONALES REPRESENTATIVOS PARA LA C.E.

MERCADO REPRESENTATIVO	Semana 15-21/02 2010	Semana 22-28/02 2010	Variación
Barcelona	549,74	549,22	-0,52
Madrid	544,51	544,51	0,00
Valencia	603,76	603,76	0,00
Albacete	447,80	447,80	0,00
Extremadura	429,30	429,30	0,00
Medina del Campo	455,16	411,66	-43,50
Talavera de la Reina	460,33	470,33	10,00
Zaragoza	515,42	515,42	0,00
<i>Media ponderada nacional</i>	483,81	479,07	-4,74

PRECIOS EN MERCADOS REPRESENTATIVOS - PRODUCTOS GANADEROS**D) - PORCINO**

CLASIFICACIÓN EUROPEA (CEE) 1572/95.

Euro/100 kg Canal

MERCADO REPRESENTATIVO	Clase E			Clase U			Cat. II		
	Semana 15-21/02 2010	Semana 22-28/02 2010	Variación	Semana 15-21/02 2010	Semana 22-28/02 2010	Variación	Semana 15-21/02 2010	Semana 22-28/02 2010	Variación
LONJAS									
Ebro	141,48	145,48	4,00	139,91	143,76	3,85	138,37	142,22	3,85
Mercalleida	144,59	146,65	2,06	142,99	144,91	1,92	141,45	143,37	1,92
Segovia	149,56	152,32	2,76	147,90	150,52	2,62	151,83	154,44	2,61
Segura	147,96	148,07	0,11	146,32	146,32	0,00	144,40	144,40	0,00
Silleda	147,59	151,48	3,89	145,95	149,69	3,74	139,79	141,74	1,95
Conjunto de Lonjas Media Ponderada	145,69	148,14	2,45	144,08	146,39	2,31	142,59	144,65	2,06
MATADEROS Media Ponderada	145,38	149,57	4,19	143,77	147,80	4,03	140,51	144,24	3,73
Media Nacional	145,54	148,86	3,32	143,92	147,09	3,17	141,55	144,45	2,90

PRECIOS EN MERCADOS REPRESENTATIVOS - PRODUCTOS GANADEROS - PORCINO.**E) - PORCINO PRECOZ**
LECHONES, OTRAS CALIDADES.**Euro/100 Kg vivo**

LECHONES	Semana 15-21/02 2010	Semana 22-28/02 2010	Variación
Normal.Base 20kg de peso.	228,35	231,95	3,60
Segovia.Base 20kg de peso.	230,00	235,00	5,00
Lleida.Base 20kg de peso.	215,00	220,00	5,00
CERDOS CEBADOS			
Categoría U	110,82	113,26	2,44
Cerdas de Desvieje			
Cerdas de Desvieje	52,53	53,20	0,67

F) -TRONCO IBÉRICO**Euro/100 kg Vivo**

LECHONES	Semana 15-21/02 2010	Semana 22-28/02 2010	Variación
Base 23 Kg.	304,51	306,90	2,39
DESVIEJE			
Reproductores de desvieje	99,30	99,30	0,00
CEBADOS			
Marranillos, de 35 a 60 Kg.	225,43	201,46	-23,97
Primals, de 60 a 100 Kg.	--	--	0,00
Cerdos cebados de pienso (extensivo)	149,42	149,48	0,06
Cerdos cebados de bellota	177,67	182,60	4,93

ISC



MINISTERIO
DE AGRICULTURA, PESCA
Y ALIMENTACIÓN

CENTRO DE PUBLICACIONES
Paseo de la Infanta Isabel, 1 - 28014 MADRID

ISC



MINISTERIO
DE AGRICULTURA, PESCA
Y ALIMENTACIÓN

CENTRO DE PUBLICACIONES
Paseo de la Infanta Isabel, 1 - 28014 MADRID