



23 de octubre 2013

Índice:

1. Precios Medios Nacionales, comentarios y gráficos

2. Precios en Mercados Representativos UE

- 2.1 Cereales
- 2.2 Vinos de mesa
- 2.3 Aceites y Semillas
- 2.4 Frutas y Hortalizas
- 2.5 Vacuno
- 2.6 Ovino
- 2.7 Porcino



GOBIERNO
DE ESPAÑA

MINISTERIO
DE AGRICULTURA, ALIMENTACIÓN
Y MEDIO AMBIENTE

SECRETARÍA GENERAL TÉCNICA

Subdirección General de Estadística

sgestadi@magrama.es

<http://www.magrama.gob.es/es/estadistica/temas/default.aspx>

Publicación elaborada por la
Secretaría General Técnica
Subdirección General de Estadística



MINISTERIO DE AGRICULTURA, ALIMENTACIÓN Y MEDIO AMBIENTE

Edita

© Ministerio de Agricultura, Alimentación y Medio Ambiente
Secretaría General Técnica
Centro de Publicaciones
Catálogo de Publicaciones de la Administración General del Estado:
<http://publicacionesoficiales.boe.es/>

N.I.P.O.: 280-13-009-3

Se permite la utilización, copia o reproducción de los datos de este Boletín siempre que se cite expresamente su procedencia

CEREALES (▲): Subida de los cereales grano; trigo blando panificable (0,99%), cebada pienso (0,79%) y maíz grano (0,18%).

VINO DE MESA (▼): Importante descenso del vino de mesa blanco (-5,22%), el tinto se mantiene estable.

ACEITES VEGETALES (▼): Descenso de los aceites vegetales; oliva virgen (-0,11%), lampante (-1,42%) y orujo crudo (-5,53%); el refinado de girasol se mantiene estable.

CITRICOS: Avances en clementina (11,57%) y retrocesos en limón (-16,40%).

FRUTAS DE PEPITA (▼): Debilidad en el mercado de la fruta de pepita con precios a la baja tanto en manzana Golden (-2,27%) como en pera Blanquilla (-1,44%).

HORTALIZAS: Comportamiento dispar en el sector hortícola. Mientras suben de manera significativa judía verde plana (35,54%) y acelga (10,43%), bajan el resto de las hortalizas de referencia; destaca el tomate liso (-14,35%). Cesiones en patata (-4,91%).

VACUNO: Estabilidad en el precio de la canal de ternera (0,09%), mientras que la de añojo cae un (-1,30%). El precio de los animales bovinos destinados a vida sufren leves variaciones (-0,12%).

CORDERO (▼): Importante descenso en los precios de la canal de cordero, con disminuciones del (-5,48%) de media en sus diferentes clasificaciones.

PORCINO (▼): Ajuste en el precio de la canal de porcino de capa blanca de 60-55% de contenido magro (-4,68%), mientras que en el resto de categorías, la disminución de precios ha sido inferior (-1,94% de media). El precio del lechón base 20 kg cae el (-1,61%).

POLLOS (▼): El precio de la canal de pollo cedió un (-0,52%) esta semana.

HUEVOS (▲): Subida de un céntimo de euro en la docena de huevos, sea cual sea su categoría, lo que equivale a una revalorización semanal del 1,39% en los huevos de la Clase M y de un 1,28% en los de la Clase L.

CONEJO (▲): El precio del conejo vivo de granja aumentó sus cotizaciones el 3,07%.

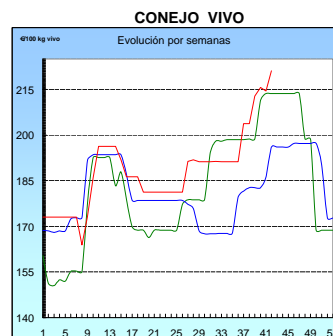
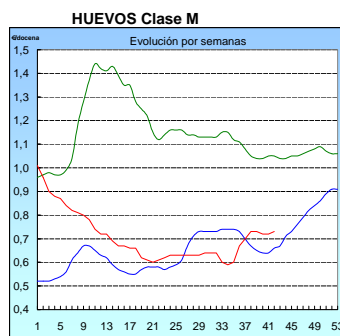
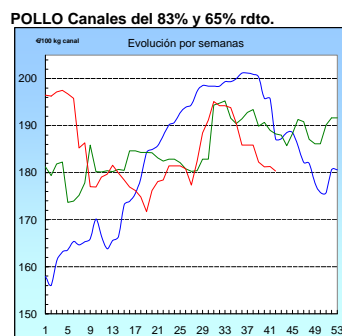
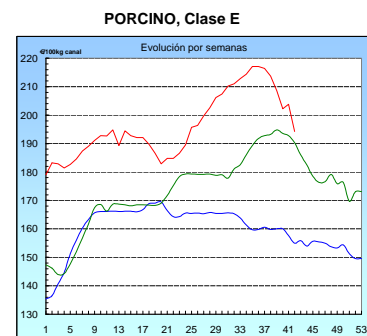
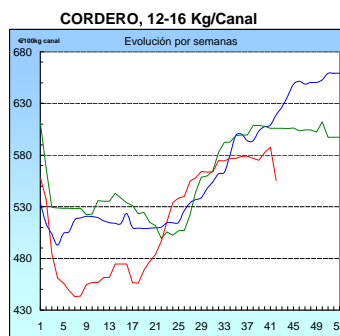
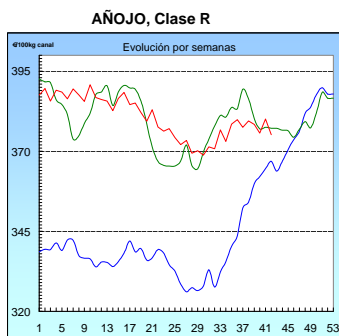
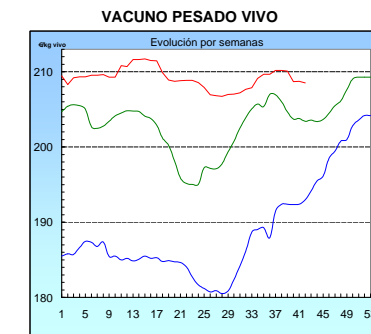
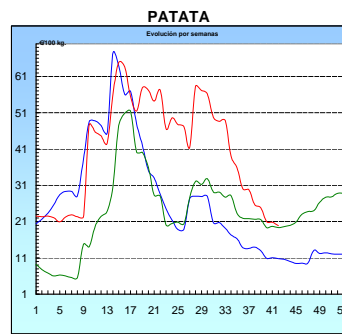
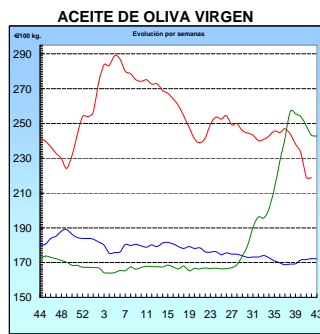
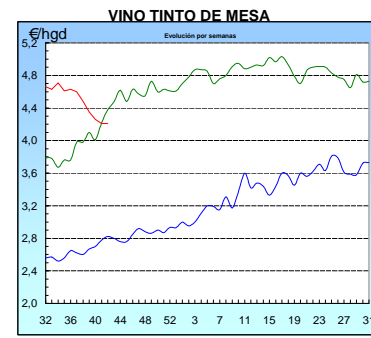
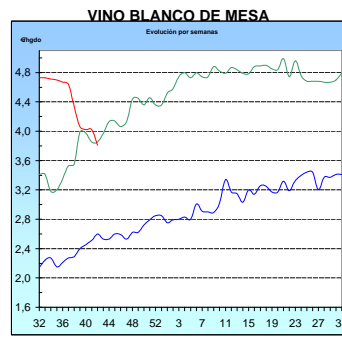
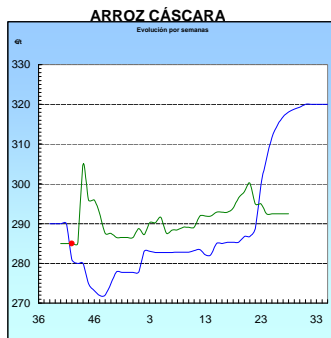
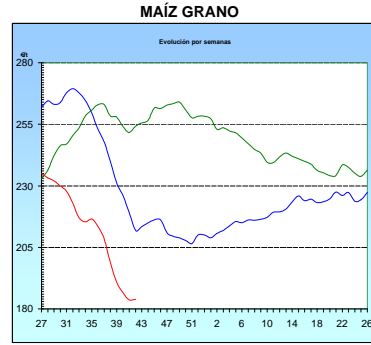
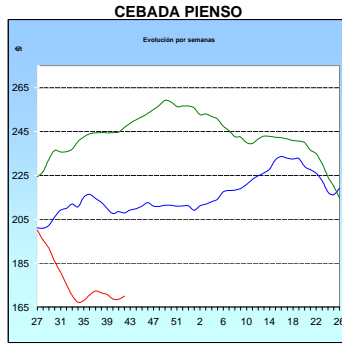
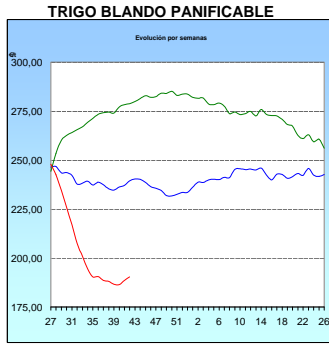
LÁCTEOS (▲): Subida del precio del suero de leche en polvo en un 1,81%.

PRODUCTOS AGRARIOS (especificaciones)		Semana 41 07-13/10 2013	Semana 42 14-20/10 2013	Variación semanal euros	Variación semanal %
AGRICOLAS					
(1)	Trigo blando panificable (€/t)	188,55	190,41	1,86	0,99
(1)	Cebada pienso (€/t)	168,56	169,90	1,34	0,79
(1)	Maíz grano (€/t)	183,63	183,96	0,33	0,18
(4)	Arroz cáscara (€/t)	-	285,00	-	-
(1)	Alfalfa (€/t)	185,33	183,63	-1,70	-0,92
(2)	Vino blanco sin indicación geográfica (€/hgdo)	4,02	3,81	-0,21	-5,22
(2)	Vino tinto sin indicación geográfica (€/hgdo. 12p. color)	4,21	4,21	0,00	0,00
(3)	Aceite de oliva virgen de 0,8 a 2° (€/100 kg)	219,04	218,81	-0,23	-0,11
(3)	Aceite de oliva lampante, más de 2° (€/100 kg)	209,13	206,16	-2,97	-1,42
(3)	Aceite de orujo crudo (€/100 kg)	117,78	111,27	-6,51	-5,53
(3)	Aceite girasol refinado (€/100 kg)	83,24	83,22	-0,02	-0,02
(4)	Clementina(€/100kg)	25,02	27,92	2,90	11,57
(4)	Limón(€/100kg)	39,86	33,33	-6,54	-16,40
(4)	Manzana Golden Delicious (€/100 kg)	49,89	48,76	-1,13	-2,27
(4)	Pera Blanquilla (€/100kg)	55,88	55,07	-0,80	-1,44
(4)	Acelga (€/100kg)	42,73	47,19	4,46	10,43
(4)	Alcachofa(€/100kg)	91,21	90,66	-0,55	-0,60
(4)	Judía verde tipo plana (€/100 kg)	103,38	140,13	36,74	35,54
(4)	Lechuga Romana (€/100 kg)	33,32	32,54	-0,77	-2,32
(4)	Pimiento verde tipo italiano (€/100 kg)	47,60	46,98	-0,62	-1,30
(4)	Tomate liso (€/100 kg)	26,19	22,43	-3,76	-14,35
(4)	Patata (€/100 kg)	20,89	19,87	-1,03	-4,91
GANADEROS					
(5)	Ternera, conjunto clases (€/100 kg canal)	400,08	400,44	0,36	0,09
(5)	Añojo, buena conformación (€/100 kg canal)	380,15	375,19	-4,96	-1,30
(5)	Bovino vivo, conjunto categorías (€/100 kg vivo)	208,76	208,51	-0,25	-0,12
(5)	Corderos 9-19 kilos (€/100 kg canal)	639,04	604,21	-34,83	-5,45
(5)	Corderos 12-16 kilos (€/100 kg canal)	587,76	555,41	-32,35	-5,50
(5)	Porcino 60-55% magro (€/100 kg canal)	203,83	194,29	-9,54	-4,68
(5)	Porcino 50-55% magro (€/100 kg canal)	192,58	188,65	-3,93	-2,04
(5)	Porcino <50% magro (€/100 kg canal)	193,33	189,80	-3,53	-1,83
(5)	Lechón 20 kg (€/unidad)	40,42	39,77	-0,65	-1,61
(6)	Pollo, media de canales del 83% y 65% rdto. (€/100 kg canal)	181,34	180,40	-0,94	-0,52
(7)	Huevos - Clase L (€/docena)	0,78	0,79	0,01	1,28
(7)	Huevos - Clase M (€/docena)	0,72	0,73	0,01	1,39
(8)	Conejo 1,8-2,2 kilo, vivo (€/100 kg)	214,48	221,07	6,59	3,07
(10)	Suero de leche en polvo (€/100kg)	95,97	97,71	1,74	1,81
(9)	Leche de vaca (€/100 litros): Fuente FEGA	Precio agosto 2013: 34,90 €/100 litros			

Posición comercial: (1) Entrada industria ; (2) Salida bodega; (3) Salida almazara; (4) Granel; s/árbol, finca,almacén agricultor,alhóndiga,lonja; (5) Entrada matadero; (6) Salida muelle matadero; (7) Salida muelle centro de embalaje; (8) Salida granja; (9) Precio pagado al ganadero (10) Precio franco fábrica sin impuestos ni costes

PRECIOS MEDIOS NACIONALES

■ antepenúltima campaña
■ penúltima campaña
■ campaña actual



I-2 PRECIOS EN MERCADOS REPRESENTATIVOS - CEREAL

Precios en Euro/Tonelada

REGLAMENTO (UE) N° 1272/2009 DE LA COMISION. Artículo 56, apartado 3.

Precios de comercio al por mayor. Mercancía nacional y/o importada, sobre vehículo en posición almacén

PRODUCTO	MERCADO REPRESENTATIVO	Semana 07-13/10 2013	Semana 14-20/10 2013	Variación
Trigo Blando Panificable	Álava	187,00	190,00	3,00
	Albacete	198,00	200,00	2,00
	Ávila	183,00	183,00	0,00
	Badajoz	193,00	195,00	2,00
	Barcelona	210,00	215,00	5,00
	Burgos	181,00	181,80	0,80
	Cádiz	220,00	220,00	0,00
	Ciudad Real	195,00	198,00	3,00
	Córdoba	205,00	205,00	0,00
	La Coruña	196,00	198,00	2,00
	Cuenca	198,00	200,00	2,00
	Gerona	210,00	215,00	5,00
	Guadalajara	183,00	185,00	2,00
	Huesca	190,00	193,00	3,00
	León	183,00	185,00	2,00
	Lérida	202,00	205,00	3,00
	La Rioja	183,00	186,00	3,00
	Madrid	183,00	185,00	2,00
	Navarra	190,00	195,00	5,00
	Orense	188,00	190,00	2,00
	Palencia	184,00	187,00	3,00
	Pontevedra	188,00	190,00	2,00
	Salamanca	184,80	184,80	0,00
	Segovia	180,00	184,00	4,00
	Sevilla	220,00	220,00	0,00
	Soria	188,00	191,60	3,60
	Tarragona	205,00	210,00	5,00
	Teruel	196,00	196,00	0,00
	Toledo	190,00	197,00	7,00
	Valencia	197,00	206,00	9,00
Valladolid	178,20	178,20	0,00	
Zamora	181,50	183,20	1,70	
Zaragoza	205,00	208,00	3,00	
Trigo Duro	Burgos	171,00	171,00	0,00
	Cádiz	225,00	225,00	0,00
	Córdoba	225,00	225,00	0,00
	Huelva	225,00	225,00	0,00
	Málaga	--	225,00	--
	Sevilla	225,00	225,00	0,00
	Zamora	216,00	217,00	1,00
	Zaragoza	238,00	242,00	4,00

I-2 PRECIOS EN MERCADOS REPRESENTATIVOS - CEREAL

Precios en Euro/Tonelada

REGLAMENTO (UE) N° 1272/2009 DE LA COMISION. Artículo 56, apartado 3.

Precios de comercio al por mayor. Mercancía nacional y/o importada, sobre vehículo en posición almacén

PRODUCTO	MERCADO REPRESENTATIVO	Semana 07-13/10 2013	Semana 14-20/10 2013	Variación
Cebada Pienso	Albacete	165,90	166,80	0,90
	Ávila	168,00	168,00	0,00
	Badajoz	181,00	182,00	1,00
	Barcelona	176,00	178,00	2,00
	Burgos	171,60	173,20	1,60
	Cádiz	182,00	184,00	2,00
	Ciudad Real	169,80	170,20	0,40
	La Coruña	193,00	193,00	0,00
	Cuenca	165,00	165,00	0,00
	Gerona	176,00	178,00	2,00
	Granada	180,00	180,00	0,00
	Guadalajara	168,00	167,60	-0,40
	Huelva	184,00	186,00	2,00
	Huesca	166,00	166,80	0,80
	León	178,00	178,00	0,00
	Lérida	170,00	171,00	1,00
	Madrid	168,00	167,00	-1,00
	Murcia	176,00	176,00	0,00
	Navarra	170,00	170,00	0,00
	Palencia	172,00	173,00	1,00
	Salamanca	171,60	171,60	0,00
	Segovia	168,00	170,00	2,00
	Sevilla	182,00	184,00	2,00
	Soria	164,80	164,40	-0,40
	Teruel	158,00	165,00	7,00
	Toledo	173,30	174,90	1,60
Valladolid	168,20	168,20	0,00	
Zamora	178,00	178,00	0,00	
Zaragoza	157,00	165,00	8,00	
Cebada Malta	Albacete	186,00	186,00	0,00
	Cuenca	186,00	186,00	0,00
	La Rioja	175,00	178,00	3,00
	Navarra	174,00	174,00	0,00

I-2 PRECIOS EN MERCADOS REPRESENTATIVOS - CEREAL

Precios en Euro/Tonelada

REGLAMENTO (UE) N° 1272/2009 DE LA COMISION. Artículo 56, apartado 3.

Maíz grano, precios de comercio al por mayor. Mercancía nacional y/o importada, sobre vehículo en almacén
Arroz cáscara, arroz blanco precios salida almacén agricultor

PRODUCTO	MERCADO REPRESENTATIVO	Semana 07-13/10 2013	Semana 14-20/10 2013	Variación
Maíz Grano	Albacete	178,00	177,40	-0,60
	Badajoz	165,00	170,00	5,00
	Barcelona	185,00	187,00	2,00
	Cáceres	165,00	170,00	5,00
	Cádiz	170,00	170,00	0,00
	Ciudad Real	183,00	177,00	-6,00
	La Coruña	200,00	200,00	0,00
	Cuenca	177,00	177,00	0,00
	Gerona	185,00	187,00	2,00
	Guadalajara	173,00	177,00	4,00
	Huelva	180,00	180,00	0,00
	Huesca	183,60	183,40	-0,20
	León	196,00	196,00	0,00
	Lérida	177,00	177,00	0,00
	La Rioja	200,00	193,00	-7,00
	Madrid	173,00	177,00	4,00
	Murcia	190,00	190,00	0,00
	Navarra	183,00	180,00	-3,00
	Pontevedra	200,00	200,00	0,00
	Salamanca	188,80	187,20	-1,60
Sevilla	170,00	170,00	0,00	
Tarragona	185,00	183,00	-2,00	
Toledo	180,00	180,00	0,00	
Valencia	195,00	192,00	-3,00	
Valladolid	186,00	184,20	-1,80	
Zamora	196,00	196,00	0,00	
Arroz Cáscara (Japónica/Bahía R)	Valencia	--	285,00	--
Arroz Blanco Extra	Tarragona	560,00	560,00	0,00
	Valencia	540,00	540,00	0,00

**I-3 PRECIOS EN MERCADOS REPRESENTATIVOS
VINOS BLANCO Y TINTO SIN INDICACION GEOGRAFICA
Reglamentos UE N° 1234/2007, 479/2008 y 144/2013**

**En €/hgdo, salida bodega, a granel, pago al contado sin I.V.A.
Precio de vino tinto referido al producto de 12 puntos de color**

PRODUCTO	MERCADO REPRESENTATIVO	Semana 7-13/10 2013	Semana 14-20/10 2013	Variación €
VINO BLANCO	Albacete	4,47	4,47	0,00
	Badajoz	4,28	3,40	-0,88
	Ciudad Real	3,64	3,64	0,00
	Cuenca	4,60	4,60	0,00
	Toledo	4,20	4,10	-0,10
VINO TINTO	Albacete	4,47	4,47	0,00
	Ciudad Real	3,88	3,88	0,00
	Cuenca	4,82	4,82	0,00
	Murcia	5,78	5,78	0,00
	Toledo	4,30	4,30	0,00
	Valencia	2,98	2,98	0,00

I-4 PRECIOS EN MERCADOS REPRESENTATIVOS DE ACEITES

Aceites. Precios sobre almazara, en €/100 kg, sin I.V.A.Rgtos C.E. 865/04 y 826/08

Semilla de girasol. Precios en centros de demanda, en €/100 kg, sin I.V.A. Rgto C.E.E. 3405/93

PRODUCTO Y ESPECIFICACIONES	MERCADO REPRESENTATIVO	Semana 7-13/10 2013	Semana 14-20/10 2013	Variación €
ACEITE DE OLIVA VIRGEN EXTRA Menos de 0,8°	Badajoz	249,40	235,90	-13,50
	Ciudad Real	244,00	244,00	0,00
	Córdoba	249,40	240,40	-9,00
	Granada	248,00	240,40	-7,60
	Jaén	234,00	230,00	-4,00
	Málaga	242,30	234,10	-8,20
	Sevilla	252,32	249,80	-2,52
	Tarragona	246,42	237,40	-9,01
	Toledo	242,00	234,00	-8,00
ACEITE DE OLIVA VIRGEN De 0,8° a 2°	Badajoz	234,40	219,90	-14,50
	Córdoba	220,90	220,90	0,00
	Granada	222,00	214,50	-7,50
	Jaén	215,00	218,00	3,00
	Sevilla	240,40	228,00	-12,40
	Cadiz	218,00	212,00	-6,00
	Tarragona	228,39	216,36	-12,02
	Toledo	220,00	215,00	-5,00
ACEITE DE OLIVA LAMPANTE Más de 2°	Córdoba	207,30	207,30	0,00
	Granada	215,00	204,90	-10,10
	Jaén	209,20	206,00	-3,20
	Málaga	213,00	205,80	-7,20
	Sevilla	213,00	211,00	-2,00
	Tarragona	202,84	193,83	-9,02
	Badajoz	214,90	205,80	-9,10
ACEITE DE OLIVA REFINADO	Córdoba	222,37	217,86	-4,51
	Jaén	216,36	216,36	0,00
	Tarragona	226,88	217,87	-9,02
ACEITE DE ORUJO CRUDO	Córdoba	118,97	114,45	-4,52
	Jaén	117,18	114,19	-2,99
	Tarragona	117,20	105,18	-12,02
ACEITE DE ORUJO REFINADO	Córdoba	159,63	157,22	-2,41
	Jaén	156,26	155,50	-0,76
	Tarragona	161,07	156,26	-4,81
ACEITE DE GIRASOL REFINADO	Córdoba	83,73	83,43	-0,30
	Sevilla	83,00	83,25	0,25
	Tarragona	83,00	83,00	0,00
SEMILLA DE GIRASOL	Andalucía	34,57	34,79	0,22
	Centro-Norte	34,04	34,44	0,40

I-5 PRECIOS EN MERCADOS REPRESENTATIVOS - FRUTAS Y HORTALIZAS
PRECIOS DE PRODUCTOS NACIONALES

Mercados representativos de producción

Rgtos. CE 1234/2007 y 543/2011

En €100 kg, a salida agrupación de productores, envasado, sin I.V.A., incluyendo el precio del envase.

CITRICOS

PRODUCTO	MERCADO	VARIEDAD O TIPO	CAT.	CALIBRE mm.	DIA/MES				
					14/10	15/10	16/10	17/10	18/10
CLEMENTINA	Castellón Castellón	Oronules Marisol	I I	1X-3 1X-3	119,99	120,00	120,00	120,00	120,00
					72,50	100,00	-	85,00	81,11
SATSUMA	Valencia	Clausellina/Okitsu	I	1X-2	-	58,54	63,90	58,93	-
LIMON	Alicante	Fino	I	3-4	93,00	93,00	93,00	94,00	86,88
	Málaga	Fino	I	3-4	93,64	92,73	93,64	95,45	92,73
	Murcia	Fino	I	3-4	90,00	90,50	90,00	90,00	90,50

FRUTAS DE PEPITA

PRODUCTO	MERCADO	VARIEDAD O TIPO	CAT.	CALIBRE mm.	DIA/MES				
					14/10	15/10	16/10	17/10	18/10
MANZANA	Girona	Golden Delicious	I	70-80	78,97	78,97	78,97	78,97	78,97
	Girona	Granny Smith	I	70-80	70,90	70,90	70,90	70,90	70,90
	Girona	Royal Gala	I	65-70	70,70	70,70	70,70	70,70	70,70
	Girona	Red Delicious	I	70-80	81,22	81,22	81,22	81,22	81,22
	Lleida	Golden Delicious	I	70-80	69,14	70,48	70,23	67,22	67,06
	Lleida	Gala	I	65-70	72,41	75,22	70,40	74,76	71,92
	Lleida	Granny Smith	I	70-80	73,00	69,00	75,00	71,00	69,00
	Zaragoza	Grupo Reineta	I	75y+	92,63	88,77	85,34	-	81,24
	Zaragoza	Grupo Gala	I	75-85	75,35	-	75,35	75,35	78,97
PERA	Lleida	Abate Fetel	I	70-75	106,67	102,22	102,22	102,22	-
	Lleida	Blanquilla	I	55-60	73,18	77,44	78,16	77,18	75,06
	Lleida	Conferencia	I	60-65	76,94	76,65	76,48	77,14	73,61
	Lleida	Limonera	I	60-65	70,22	70,89	68,66	70,15	64,55
	Lleida	Ercolini	I	<55	87,44	89,00	87,77	87,22	89,00
	Lleida	Williams	I	65-75	73,33	75,56	73,33	73,33	-
	Lleida	Red Bartlett	I	60-65	65,00	64,00	66,00	65,00	65,00
	Lleida	Alejandrina	I	65-70	64,00	64,00	65,00	-	66,00

FRUTAS DE HUESO

PRODUCTO	MERCADO	VARIEDAD O TIPO	CAT.	CALIBRE mm.	DIA/MES				
					14/10	15/10	16/10	17/10	18/10
CIRUELA	Zaragoza	Reina Claudia	I	35y+	80,51	89,51	87,75	84,09	84,09
	Zaragoza	Europea	I	35y+	81,84	-	-	75,32	78,00
MELOCOTÓN	Lleida	Pulpa amarilla	I	A/B	41,79	41,50	41,05	47,40	46,76
	Lleida	Pulpa blanca	I	A/B	47,00	-	44,00	46,00	-
	Zaragoza	Pulpa amarilla	I	A/B	59,67	61,40	60,14	62,45	64,37
	Zaragoza	Pulpa blanca	I	A/B	67,19	67,19	67,19	67,19	67,19
NECTARINA	Lleida	Pulpa amarilla	I	A/B	44,00	43,00	46,00	44,00	43,00
	Zaragoza	Pulpa amarilla	I	A/B	66,87	67,96	65,58	67,70	61,39
	Zaragoza	Pulpa blanca	I	A/B	68,50	68,50	68,50	68,50	68,50

I-5 PRECIOS EN MERCADOS REPRESENTATIVOS - FRUTAS Y HORTALIZAS

PRECIOS DE PRODUCTOS NACIONALES

Mercados representativos de producción

Rgtos. CE 1234/2007 y 543/2011

En €100 kg, a salida agrupación de productores, envasado, sin I.V.A, incluyendo el precio del envase.

HORTALIZAS

PRODUCTO	MERCADO	VARIEDAD O TIPO	CAT.	CALIBRE mm.	DIA/MES				
					14/10	15/10	16/10	17/10	18/10
AJO	Córdoba	Blanco	I	50-80	165,00	165,00	165,00	165,00	165,00
BERENJENA	Almería	Alargada	I	40y+	30,27	31,67	30,09	32,54	28,29
CALABACÍN	Almería	-	I	14-21	61,39	-	63,00	63,00	69,16
CHAMPIÑON	La Rioja	Cerrado	I	30-65	145,40	144,49	146,01	146,13	145,85
COLIFLOR	La Rioja	Coronada	I	-	25,00	22,73	22,73	22,73	20,45
JUDÍA VERDE	Almería	Plana	I	-	143,53	151,00	178,41	-	180,00
	Granada	Plana	I	-	168,00	161,00	175,21	168,00	151,00
LECHUGA	Almería	Iceberg	I	400g.y+	74,06	77,80	80,96	65,44	71,80
PEPINO	Almería	Liso	I	350-500 gr	51,00	51,00	47,00	51,00	60,66
PIMIENTO	Almería	Cuadrado color (rojo y amarillo)	I	70y+	63,90	63,90	63,90	63,90	63,90
	Almería	Cuadrado verde	I	70y+	-	57,00	50,00	49,21	-
	Almería	Verde Alargado	I	40y+	53,00	-	46,00	-	45,75
TOMATE	Almería	Racimo	I	-	-	43,53	36,47	34,12	34,12
	Almería	Redondo	I	57-100	29,41	32,97	27,01	27,92	30,06
	Granada	Cereza	I	-	125,00	129,00	134,00	135,00	132,40

I-6 PRECIOS EN MERCADOS REPRESENTATIVOS VACUNO Y OVINO

A) BOVINO

**1.- PRECIO MEDIO NACIONAL (Euro/100 kg Canal) DE CANALES DE BOVINO PESADO
SEGÚN MODELO COMUNITARIO DE CLASIFICACIÓN R(CE) Nº 1249/2008.**

CATEGORÍA	CLASE DE CONFORMACIÓN Y DE ESTADO DE ENGRASAMIENTO	Semana 07-13/10 2013	Semana 14-20/10 2013	Variación
Categoría A: Canales de machos jóvenes sin castrar de más de un año y menos de dos años	Muy buena y poco cubierta (U-2)	393,57	398,84	5,27
	Muy buena y cubierta (U-3)	398,07	396,64	-1,43
	Precio medio ponderado Categoría U	396,41	397,46	1,05
	Buena y poco cubierta (R-2)	374,46	373,48	-0,97
	Buena y cubierta (R-3)	383,50	376,19	-7,31
	Precio medio ponderado Categoría R	380,15	375,19	-4,97
Categoría D: Canales de hembras que hayan parido	Mediocre y poco cubierta (P-2)	193,79	193,50	-0,30
	Mediocre y cubierta (P-3)	201,27	199,50	-1,77
	Precio medio ponderado Categoría P	198,81	197,52	-1,28
	Buena y cubierta (R-3)	243,35	238,05	-5,30
	Buena y grasa (R-4)	273,27	273,17	-0,10
	Precio medio ponderado Categoría R	250,83	246,83	-4,00
Categoría E: Canales de otras hembras	Muy buena y poco cubierta (U-2)	405,67	407,50	1,84
	Muy buena y cubierta (U-3)	432,62	434,33	1,71
	Precio medio ponderado Categoría U	418,61	420,38	1,77
	Buena y poco cubierta (R-2)	401,16	407,49	6,33
	Buena y cubierta (R-3)	403,43	412,02	8,59
	Buena y grasa (R-4)	383,92	383,76	-0,16
	Precio medio ponderado Categoría R	400,64	407,31	6,67
	Menos buena y poco cubierta (O-2)	359,56	357,88	-1,68
	Menos buena y cubierta (O-3)	358,99	364,79	5,80
	Menos buena y grasa (O-4)	400,29	396,40	-3,89
Precio medio ponderado Categoría O	360,95	362,32	1,37	

L-6 PRECIOS EN MERCADOS REPRESENTATIVOS VACUNO Y OVINO

2.-PRECIO MEDIO NACIONAL DEL BOVINO (Euro/100 kg)

BOVINO VIVO	Semana 07-13/10 2013	Semana 14-20/10 2013	Variación
Machos hasta 480 Kg. vivo	229,35	229,74	0,40
Machos de más de 480 kg. vivo	213,51	213,51	0,00
Hembras que hayan parido	107,77	106,35	-1,42
Otras hembras de hasta 380 Kg. vivo	242,74	242,77	0,03
Otras hembras de más de 380 Kg. vivo	237,44	237,51	0,06

3.-PRECIO MEDIO NACIONAL DE OTROS ANIMALES DE LA ESPECIE BOVINA (R(CE) N° 2273/2002).

OTROS BOVINOS	Semana 07-13/10 2013	Semana 14-20/10 2013	Variación
Terneros de ocho días a cuatro semanas			
tipo cruzado	292,00	294,50	2,50
tipo frisón/país	93,25	93,25	0,00
<i>Media ponderada nacional (Euro/Cabeza)</i>	192,63	193,88	1,25
Bovinos ligeros comprendidos entre seis y doce meses			
tipo cruzado	270,09	265,84	-4,25
tipo frisón/país	190,41	186,17	-4,25
<i>Media ponderada nacional (Euro/100 kg Vivo)</i>	242,20	237,95	-4,25

B) CORDEROS

**1.-PRECIOS MEDIOS NACIONALES DE CANALES DE OVINO FRESCAS O REFRIGERADAS R(CE) N° 315/2002
. Euro/100 Kg Canal**

CORDEROS I y II	Semana 07-13/10 2013	Semana 14-20/10 2013	Variación
Corderos I (12 a 13 kg/canal)	649,95	616,13	-33,82
Corderos II (13,1 a 16 kg/canal)	525,57	494,69	-30,88
<i>Media ponderada</i>	587,76	555,41	-32,35

2.-PRECIOS MEDIOS DE CANALES DE OVINO FRESCAS O REFRIGERADAS EN LOS MERCADOS NACIONALES REPRESENTATIVOS PARA LA C.E.

MERCADO REPRESENTATIVO Cordero 9-19 kg	Semana 07-13/10 2013	Semana 14-20/10 2013	Variación
Barcelona	741,33	628,29	-113,04
Madrid	628,41	611,61	-16,80
(MERCAVALENCIA) Valencia	660,53	660,46	-0,08
Albacete	602,46	587,46	-15,00
Extremadura	621,15	535,75	-85,40
Medina del Campo	666,59	666,59	0,00
Talavera de la Reina	607,24	571,17	-36,07
Zaragoza	638,35	638,35	0,00
<i>Media ponderada nacional</i>	639,04	604,21	-34,83

PRECIOS EN MERCADOS REPRESENTATIVOS - PRODUCTOS GANADEROS**D) - PORCINO**

CLASIFICACIÓN EUROPEA (CE) Nº 1249/2008.

Euro/100 kg Canal

MERCADO REPRESENTATIVO	Clase E			Clase U			Cat. II		
	Semana 07-13/10 2013	Semana 14-20/10 2013	Variación	Semana 07-13/10 2013	Semana 14-20/10 2013	Variación	Semana 07-13/10 2013	Semana 14-20/10 2013	Variación
LONJAS									
Ebro	189,48	181,46	-8,02	179,01	176,19	-2,82	177,35	174,65	-2,70
Mercalleida	190,16	179,09	-11,07	179,65	173,89	-5,76	176,58	172,35	-4,23
Segovia	191,14	183,29	-7,85	180,58	177,97	-2,61	189,74	187,12	-2,62
Silleda	183,95	183,95	0,00	173,79	178,61	4,82	--	--	--
Conjunto de Lonjas Media Ponderada	189,90	180,62	-9,29	179,41	175,37	-4,04	179,80	176,19	-3,61
MATADEROS Media Ponderada	217,76	207,96	-9,80	205,74	201,92	-3,81	206,86	203,41	-3,45
Media Nacional	203,83	194,29	-9,54	192,58	188,65	-3,93	193,33	189,80	-3,53

PRECIOS EN MERCADOS REPRESENTATIVOS - PRODUCTOS GANADEROS - PORCINO.**E) - PORCINO PRECOZ
LECHONES, OTRAS CALIDADES.**

Euro/100 Kg vivo

Cerdas de Desvieje	Semana 07-13/10 2013	Semana 14-20/10 2013	Variación
Cerdas de Desvieje	84,06	84,06	0,00
CERDOS CEBADOS			
Categoría U	148,28	145,26	-3,03
LECHONES			
Lleida.Base 20kg de peso.	180,00	180,00	0,00
Segovia.Base 20kg de peso.	230,00	215,00	-15,00
Normal.Base 20kg de peso.	202,11	198,85	-3,25

F) -TRONCO IBÉRICO

Euro/100 Kg vivo

LECHONES	Semana 07-13/10 2013	Semana 14-20/10 2013	Variación
Base 23 Kg.	452,18	456,20	4,02
DESVIEJE			
Reproductores de desvieje	156,52	156,52	0,00
CEBADOS			
Marranillos, de 35 a 60 Kg.	--	--	0,00
Primals, de 60 a 100 Kg.	300,36	301,30	0,94
Cerdos cebados de pienso (extensivo)	244,72	245,92	1,21
Cerdos cebados de bellota	--	--	0,00



GOBIERNO
DE ESPAÑA

MINISTERIO
DE AGRICULTURA, ALIMENTACIÓN
Y MEDIO AMBIENTE