



21 de enero 2015

Índice:

1. Precios Medios Nacionales, comentarios y gráficos

2. Precios en Mercados Representativos UE

- 2.1 Cereales
- 2.2 Vinos de mesa
- 2.3 Aceites y Semillas
- 2.4 Frutas y Hortalizas
- 2.5 Vacuno
- 2.6 Ovino
- 2.7 Porcino



GOBIERNO
DE ESPAÑA

MINISTERIO
DE AGRICULTURA, ALIMENTACIÓN
Y MEDIO AMBIENTE

SECRETARÍA GENERAL TÉCNICA

Subdirección General de Estadística

sgestadi@magrama.es

<http://www.magrama.gob.es/es/estadistica/temas/default.aspx>

Publicación elaborada por la
Secretaría General Técnica
Subdirección General de Estadística



MINISTERIO DE AGRICULTURA, ALIMENTACIÓN Y MEDIO AMBIENTE

Edita

© Ministerio de Agricultura, Alimentación y Medio Ambiente
Secretaría General Técnica
Centro de Publicaciones
Catálogo de Publicaciones de la Administración General del Estado:
<http://publicacionesoficiales.boe.es/>

N.I.P.O.: 280-15-017-3

Se permite la utilización, copia o reproducción de los datos de este Boletín siempre que se cite expresamente su procedencia

CEREALES (▲): Incremento generalizado en los precios de los cereales grano, trigo blando panificable (0,33%), cebada pienso (0,11%), maíz grano (0,12%) y arroz cáscara (0,54%).

VINO DE MESA (▼): Descenso del precio del vino blanco (-2,16%) y mantenimiento del precio del tinto.

ACEITES VEGETALES (▲): Incremento significativo de los precios de los aceites, oliva virgen (2,36%), oliva lampante (4,51%), orujo crudo (6,19%) y aceite de girasol refinado (1,07%).

CÍTRICOS: Salvo el interés del comercio por las compras en limón, que hace que se revalorice su cotización (12.40%), el resto de los cítricos sufre cierto desinterés de la demanda, exterior e interior, por lo que arrastra sus cotizaciones a la baja, especialmente en naranja Navel (-23.73%) y mas ligera la clementina (-2.02%).

FRUTA DE PEPITA: Sin cambios sustanciales en la comercialización de la fruta de pepita. Estabilidad en la pera Blanquilla y ligero incremento de la manzana Golden (1.45%)

HORTALIZAS (▲): Situación complicada esta semana debido mayormente a la climatología adversa de la zona sur, que ha dado lugar a un descenso de oferta en origen y a la subida de precios especialmente en los de invernadero: judía verde (41.34%), tomate (26.53%), pimiento verde italiano (15.01%) y tomate liso (26.53%). La coliflor también sufre una subida de (13.78%) y la lechuga (18.73%). La patata mantiene el mismo precio.

VACUNO (▲): La estabilidad interna del mercado y el mantenimiento de la exportación permiten ligeras subidas en los precios de las canales de: los añajos de 12-14 meses (2,18%), de los animales entre 8-12 meses (1,26%) y de las terneras (0,51%). El conjunto del bovino de vida cotiza ligeramente por encima del período anterior (0,72%), facilitado también por las exportaciones.

CORDERO (=): Repetición en las canales de cordero, debido a la corta oferta en campo y baja demanda interna, propio del mes de enero.

PORCINO (▼): Nueva bajada del precio del cerdo cebado (-0,98% de media), debido a una oferta ligeramente superior a la demanda, que se acusa por la entrada de animales de más peso al matadero. El lechón de base 20 kg, arrastrado por el cebado, registra descenso (-3,11%).

POLLOS (▲): Al alza las canales de pollo (3,00%), debido a un aumento del consumo interno pasadas las fiestas navideñas.

HUEVOS (▼): Retroceso en el precio de los huevos de ambos gramajes (-5,76% de media), motivado por los stocks, el descenso de la actividad industrial y de las exportaciones, habitual comportamiento posnavideño

CONEJO (=): Sin cambios en los precios del conejo vivo de granja.

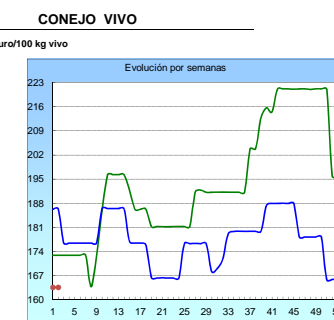
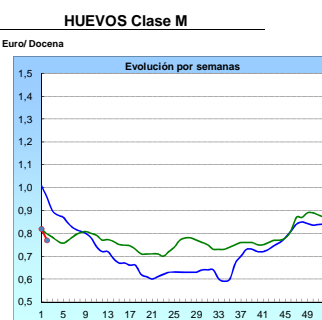
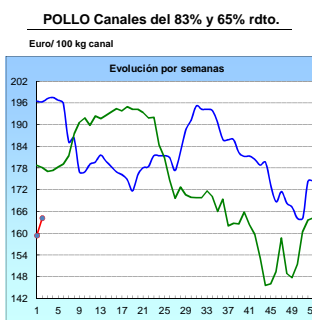
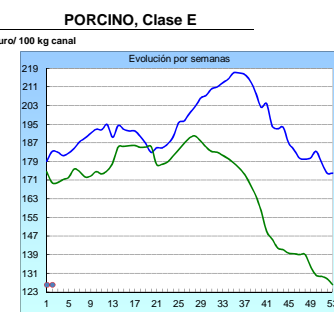
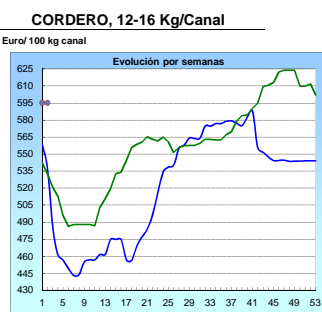
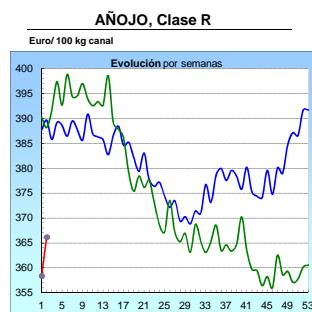
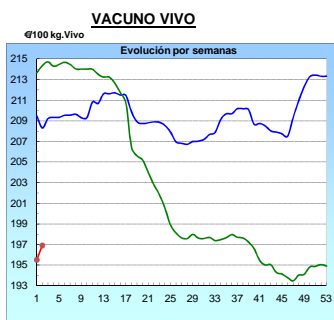
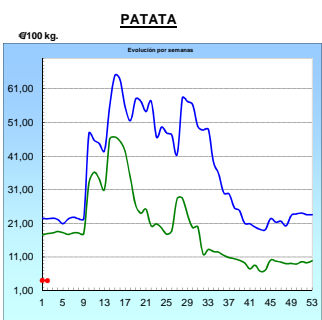
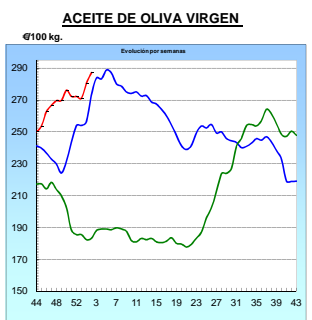
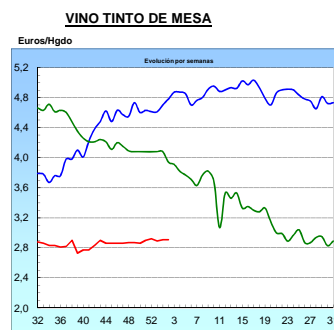
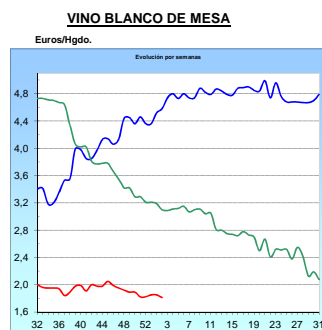
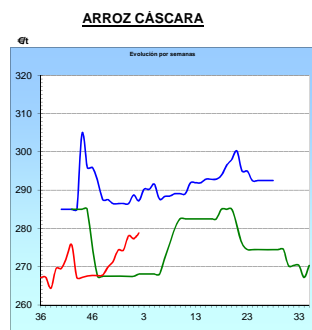
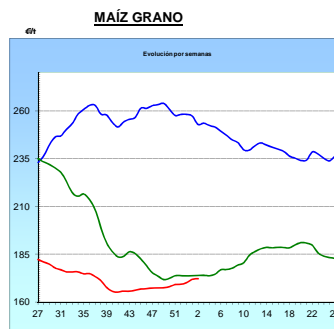
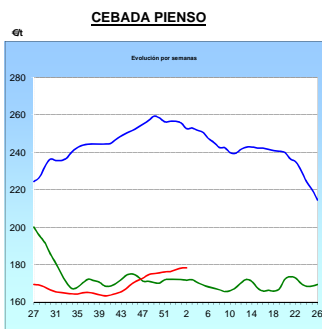
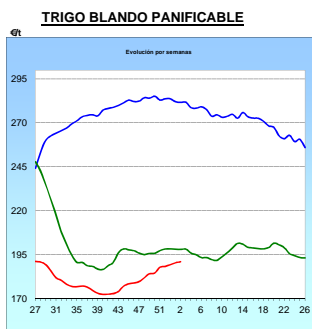
LÁCTEOS (▼): Descenso de las cotizaciones del suero de leche en polvo (-10,13%) debido a una disminución de las ventas.

PRODUCTOS AGRARIOS (especificaciones)		Semana 1 05-11/01	Semana 2 12-18/01	Variación semanal euros	Variación semanal %
AGRICOLAS					
(1)	Trigo blando panificable (€/t)	190,23	190,86	0,63	0,33
(1)	Cebada pienso (€/t)	178,11	178,30	0,19	0,11
(1)	Maíz grano (€/t)	171,91	172,12	0,21	0,12
(4)	Arroz cáscara (€/t)	277,33	278,83	1,50	0,54
(1)	Alfalfa (€/t)	158,41	159,47	1,06	0,67
(2)	Vino blanco sin indicación geográfica (€/hgdo)	1,85	1,81	-0,04	-2,16
(2)	Vino tinto sin indicación geográfica (€/hgdo, 12p. color)	2,91	2,91	0,00	0,00
(3)	Aceite de oliva virgen de 0,8 a 2º (€/100 kg)	280,58	287,19	6,61	2,36
(3)	Aceite de oliva lampante, más de 2º (€/100 kg)	253,27	264,70	11,43	4,51
(3)	Aceite de orujo crudo (€/100 kg)	113,10	120,10	7,00	6,19
(3)	Aceite girasol refinado (€/100 kg)	81,88	82,75	0,88	1,07
(4)	Clementina (€/100kg)	26,27	25,74	-0,53	-2,02
(4)	Limón (€/100 kg)	18,52	20,81	2,30	12,40
(4)	Naranja (€/100kg)	16,40	12,50	-3,89	-23,73
(4)	Manzana Golden (€/100 kg)	29,81	30,24	0,43	1,45
(4)	Pera Blanquilla (€/100kg)	52,63	52,63	0,00	0,00
(4)	Acelga (€/100kg)	56,66	55,69	-0,98	-1,72
(4)	Alcachofa (€/100kg)	107,41	105,43	-1,98	-1,84
(4)	Cebolla (€/100kg)	8,00	8,00	0,00	0,00
(4)	Coliflor (€/100kg)	35,52	40,42	4,90	13,78
(4)	Judía verde tipo plana (€/100 kg)	150,86	213,22	62,36	41,34
(4)	Lechuga Romana (€/100 kg)	27,46	32,61	5,14	18,73
(4)	Pimiento verde tipo italiano (€/100 kg)	69,16	79,54	10,38	15,01
(4)	Tomate liso (€/100 kg)	58,50	74,02	15,52	26,53
(4)	Patata (€/100 kg)	4,07	4,02	-0,05	-1,25
GANADEROS					
(5)	Ternera, conjunto clases (€/100 kg canal)	386,60	388,57	1,97	0,51
(5)	Animales de 8 a 12 meses (Clase R) (€/100 kg canal)	365,81	370,41	4,60	1,26
(5)	Machos de 12 a 24 meses (Clase R) (€/100 kg canal)	358,39	366,19	7,80	2,18
(5)	Bovino vivo, conjunto categorías (€/100 kg vivo)	195,52	196,92	1,40	0,72
(5)	Corderos 9-19 kilos (€/100 kg canal)	667,31	667,31	0,00	0,00
(5)	Corderos 12-16 kilos (€/100 kg canal)	595,35	595,35	0,00	0,00
(5)	Porcino >60% magro (Clase S) (€/100 kg canal)	132,58	130,94	-1,64	-1,24
(5)	Porcino 60-55% magro (Clase E) (€/100 kg canal)	126,08	126,10	0,02	0,02
(5)	Porcino 55-50% magro (Clase U) (€/100 kg canal)	131,72	129,37	-2,35	-1,78
(5)	Porcino 50-45% magro (Clase R) (€/100 kg canal)	129,52	128,32	-1,20	-0,93
(5)	Lechón 20 kg (€/unidad)	33,46	32,42	-1,04	-3,11
(6)	Pollo, media de canales del 83% y 65% rdto. (€/100 kg canal)	159,42	164,21	4,79	3,00
(7)	Huevos - Clase L (€/docena)	0,92	0,87	-0,05	-5,43
(7)	Huevos - Clase M (€/docena)	0,82	0,77	-0,05	-6,10
(8)	Conejo 1,8-2,2 kilo, vivo (€/100 kg)	163,67	163,67	0,00	0,00
(10)	Suero de leche en polvo (€/100 kg)	80,46	72,31	-8,15	-10,13
(9)	Leche de vaca (€/100 litros): Fuente FEGA	Precio noviembre 2014: 34,10 €/100 litros			

Posición comercial: (1) Entrada industria ; (2) Salida bodega; (3) Salida almazara; (4) Granel; s/árbol, finca,almacén agricultor,alhóndiga,lonja; (5) Entrada matadero; (6) Salida muelle matadero; (7) Salida muelle centro de embalaje; (8) Salida granja; (9) Precio pagado al ganadero (10) Precio franco fábrica sin impuestos ni costes

PRECIOS MEDIOS NACIONALES

■ antepenúltima campaña
■ penúltima campaña
■ campaña actual



I-2 PRECIOS EN MERCADOS REPRESENTATIVOS - CEREAL

Precios en Euro/Tonelada

REGLAMENTO (UE) N° 1272/2009 DE LA COMISION. Artículo 56, apartado 3.

Precios de comercio al por mayor. Mercancia nacional y/o importada, sobre vehículo en posición

PRODUCTO	MERCADO REPRESENTATIVO	Semana 05-11/01 2015	Semana 12-18/01 2015	Variación €
Trigo Blando Panificable	Álava	182,00	185,00	3,00
	Albacete	200,00	200,00	0,00
	Ávila	188,00	188,00	0,00
	Badajoz	195,00	195,00	0,00
	Barcelona	218,00	215,00	-3,00
	Burgos	184,10	184,55	0,45
	Cádiz	208,00	212,00	4,00
	Ciudad Real	196,00	196,00	0,00
	Córdoba	200,00	195,00	-5,00
	La Coruña	200,00	200,00	0,00
	Cuenca	200,00	200,00	0,00
	Gerona	218,00	215,00	-3,00
	Guadalajara	196,00	194,00	-2,00
	Huesca	200,00	200,00	0,00
	León	189,00	189,00	0,00
	Lérida	199,00	198,00	-1,00
	La Rioja	188,00	187,00	-1,00
	Madrid	196,00	194,00	-2,00
	Navarra	186,00	190,00	4,00
	Orense	205,00	205,00	0,00
	Palencia	187,00	187,00	0,00
	Pontevedra	205,00	205,00	0,00
	Salamanca	188,60	189,00	0,40
	Segovia	188,00	188,00	0,00
	Sevilla	208,00	212,00	4,00
	Soria	185,60	188,80	3,20
	Tarragona	200,00	199,00	-1,00
Teruel	192,00	193,00	1,00	
Toledo	194,00	194,00	0,00	
Valladolid	184,40	185,20	0,80	
Zamora	187,20	187,40	0,20	
Zaragoza	192,00	193,00	1,00	
Trigo Duro	Cádiz	380,00	385,00	5,00
	Córdoba	390,00	385,00	-5,00
	Sevilla	380,00	385,00	5,00
	Zamora	217,00	219,00	2,00
	Zaragoza	395,00	395,00	0,00

I-2 PRECIOS EN MERCADOS REPRESENTATIVOS - CEREAL

Precios en Euro/Tonelada

REGLAMENTO (UE) N° 1272/2009 DE LA COMISION. Artículo 56, apartado 3.

Precios de comercio al por mayor. Mercancia nacional y/o importada, sobre vehículo en posición

PRODUCTO	MERCADO REPRESENTATIVO	Semana 05-11/01 2015	Semana 12-18/01 2015	Variación €
Cebada Pienso	Albacete	183,00	179,60	-3,40
	Ávila	180,00	180,00	0,00
	Badajoz	198,00	198,00	0,00
	Barcelona	186,00	186,00	0,00
	Burgos	174,23	174,71	0,48
	Cádiz	194,00	194,00	0,00
	Ciudad Real	181,00	181,60	0,60
	La Coruña	194,00	194,00	0,00
	Cuenca	182,00	182,00	0,00
	Gerona	186,00	186,00	0,00
	Granada	186,00	186,00	0,00
	Guadalajara	179,00	178,80	-0,20
	Huelva	198,00	198,00	0,00
	Huesca	175,00	175,00	0,00
	León	182,00	182,00	0,00
	Lérida	179,00	178,00	-1,00
	Madrid	179,00	180,00	1,00
	Murcia	192,00	192,00	0,00
	Navarra	176,00	177,00	1,00
	Palencia	177,00	177,00	0,00
	Salamanca	182,80	183,20	0,40
	Segovia	179,00	179,00	0,00
	Sevilla	194,00	194,00	0,00
	Soria	172,40	175,20	2,80
	Teruel	174,00	174,00	0,00
	Toledo	181,00	181,90	0,90
Valladolid	179,80	179,80	0,00	
Zamora	182,00	182,00	0,00	
Zaragoza	174,00	174,00	0,00	
Cebada Malta	Albacete	185,00	185,00	0,00
	Burgos	--	180,00	--
	Cuenca	184,00	184,00	0,00
	La Rioja	180,00	186,00	6,00
	Navarra	180,00	180,00	0,00

I-2 PRECIOS EN MERCADOS REPRESENTATIVOS - CEREAL

Precios en Euro/Tonelada

REGLAMENTO (UE) N° 1272/2009 DE LA COMISION. Artículo 56, apartado 3.

Maíz grano, precios de comercio al por mayor. Mercancia nacional y/o importada, sobre vehículo

Arroz cáscara, arroz blanco precios salida almacén agricultor

PRODUCTO	MERCADO REPRESENTATIVO	Semana 05-11/01 2015	Semana 12-18/01 2015	Variación €
Maíz Grano	Albacete	176,00	173,80	-2,20
	Badajoz	180,00	180,00	0,00
	Barcelona	180,00	179,00	-1,00
	Cáceres	181,00	181,00	0,00
	Cádiz	172,00	175,00	3,00
	Ciudad Real	178,00	180,00	2,00
	Córdoba	172,00	170,00	-2,00
	La Coruña	177,00	177,00	0,00
	Cuenca	176,00	176,00	0,00
	Gerona	180,00	179,00	-1,00
	Guadalajara	180,00	180,00	0,00
	Huelva	178,00	178,00	0,00
	Huesca	168,00	168,00	0,00
	León	169,00	171,00	2,00
	Lérida	167,00	166,00	-1,00
	La Rioja	171,00	172,00	1,00
	Madrid	180,00	180,00	0,00
	Murcia	169,00	169,00	0,00
	Navarra	168,00	168,00	0,00
	Pontevedra	177,00	177,00	0,00
	Salamanca	177,00	177,20	0,20
	Sevilla	171,00	171,00	0,00
	Tarragona	171,00	170,00	-1,00
	Teruel	170,00	170,00	0,00
	Toledo	179,00	179,00	0,00
	Valencia	182,00	182,00	0,00
Valladolid	173,80	173,80	0,00	
Zamora	169,00	171,00	2,00	
Zaragoza	170,00	170,00	0,00	
Arroz Cáscara (Indica- L)	Sevilla	260,50	260,50	0,00
Arroz Cáscara (Japónica/Bahía R)	Valencia	310,00	315,00	5,00
Arroz Cáscara (Japónica/Bahía y	Sevilla	283,00	283,00	0,00
Arroz Blanco Extra	Tarragona	550,00	550,00	0,00
	Valencia	547,50	547,50	0,00

**I-3 PRECIOS EN MERCADOS REPRESENTATIVOS
VINOS BLANCO Y TINTO SIN INDICACION GEOGRAFICA
Reglamentos UE Nº 479/2008 y 144/2013**

**En €/hgdo, salida bodega, a granel, pago al contado sin I.V.A.
Precio de vino tinto referido al producto de 12 puntos de color**

PRODUCTO	MERCADO REPRESENTATIVO	Semana	Semana	Variación €	
		5 - 11/01	12 - 18/01		
		1	2		
		2015	2015		
VINO BLANCO	Albacete	2,79	2,78	-0,01	
	Badajoz	2,02	1,87	-0,15	
	Ciudad Real	1,55	1,55	0,00	
	Cuenca	1,89	1,89	0,00	
	Huelva	2,76	2,76	0,00	
	Toledo	2,00	2,00	0,00	
VINO TINTO	Albacete	3,41	3,34	-0,07	
	Ciudad Real	2,25	2,25	0,00	
	Cuenca	3,03	3,03	0,00	
	Badajoz	2,86	3,05	0,19	
	Murcia	3,23	2,99	-0,24	
	Toledo	2,74	2,74	0,00	
	Valencia	2,81	2,81	0,00	

I-4 PRECIOS EN MERCADOS REPRESENTATIVOS DE ACEITES

Aceites. Precios sobre almazara, en €/100 kg, sin I.V.A.Rgtos C.E. 865/04 y 826/08
Semilla de girasol. Precios en centros de demanda, en €/100 kg, sin I.V.A. Rgto C.E.E. 3405/93

PRODUCTO Y ESPECIFICACIONES	MERCADO REPRESENTATIVO	Semana 1 Del 5 al 11/01 2015	Semana 2 Del 12 al 18/01 2015	Variación €
ACEITE DE OLIVA VIRGEN EXTRA Menos de 0,8°	Badajoz	312,50	327,55	15,05
	Ciudad Real	298,00	300,00	2,00
	Córdoba	308,00	322,00	14,00
	Granada	322,33	323,52	1,19
	Jaén	314,96	322,26	7,30
	Málaga	315,00	315,00	0,00
	Sevilla	344,80	353,70	8,90
	Tarragona	317,94	340,00	22,06
	Toledo	298,00	306,00	8,00
ACEITE DE OLIVA VIRGEN De 0,8° a 2°	Badajoz	270,45	291,50	21,05
	Córdoba	281,00	294,00	13,00
	Granada	277,50	272,50	-5,00
	Jaén	281,58	286,85	5,27
	Sevilla	-	-	-
	Cádiz	266,00	271,00	5,00
	Tarragona	285,48	310,00	24,52
	Toledo	265,00	276,00	11,00
ACEITE DE OLIVA LAMPANTE Más de 2°	Córdoba	255,00	272,00	17,00
	Granada	255,00	251,33	-3,67
	Jaén	254,15	264,78	10,63
	Málaga	250,10	255,00	4,90
	Sevilla	250,70	253,00	2,30
	Tarragona	220,87	240,41	19,53
	Badajoz	250,90	267,45	16,55
ACEITE DE OLIVA REFINADO	Córdoba	269,00	284,00	15,00
	Jaén	266,00	285,48	19,48
	Sevilla	-	-	-
	Tarragona	262,94	286,98	24,04
ACEITE DE ORUJO CRUDO	Córdoba	112,00	120,00	8,00
	Jaén	117,19	120,20	3,01
	Tarragona	114,19	120,20	6,01
ACEITE DE ORUJO REFINADO	Córdoba	152,00	161,00	9,00
	Jaén	153,26	162,00	8,74
	Tarragona	150,25	162,27	12,02
ACEITE DE GIRASOL REFINADO	Córdoba	83,00	83,00	0,00
	Sevilla	79,50	79,50	0,00
	Tarragona	80,75	82,50	1,75
SEMILLA DE GIRASOL	Andalucía	34,38	35,25	0,88
	Centro-Norte	30,97	31,13	0,17

I-5 PRECIOS EN MERCADOS REPRESENTATIVOS - FRUTAS Y HORTALIZAS**PRECIOS DE PRODUCTOS NACIONALES**

Mercados representativos de producción

Rgtos. CE 1234/2007 y 543/2011

En €/100 kg, a salida agrupación de productores, envasado, sin I.V.A, incluyendo el precio del envase.

CITRICOS

PRODUCTO	MERCADO	VARIEDAD O TIPO	CAT.	CALIBRE mm.	DIA/MES						
					12/1	13/1	14/1	15/1	16/1	17/1	18/1
CLEMENTINA	Alicante	Clemenules	I	1X-3	55,00	-	-	-	-	-	-
	Castellón	Clemenules	I	1X-3	55,30	55,30	55,30	55,30	55,30	55,30	55,30
	Valencia	Clemenules	I	1X-3	55,89	55,89	55,89	55,89	55,89	-	-
LIMÓN	Alicante	Fino	I	3-6	54,18	56,33	62,00	57,17	58,34	-	-
	Málaga	Fino	I	3-4	74,00	70,00	74,00	70,00	75,00	-	-
	Murcia	Fino	I	1-4	64,00	62,50	61,50	64,00	62,50	-	-
MANDARINA	Castellón	Clemenvilla	I	1X-2	72,19	72,19	72,19	72,19	72,19	72,19	-
	Castellón	Nadorcott	I	1X-2	133,61	133,61	-	133,61	133,61	133,61	-
	Valencia	Clemenvilla	I	2-3	65,00	65,00	65,00	65,00	65,00	-	-
NARANJA	Alicante	Navelina	I	1-6	35,41	35,41	35,41	35,41	35,41	-	-
	Sevilla	Navelina	I	6-9	35,00	35,00	35,00	35,00	35,00	-	-
	Valencia	Navelina	I	2-8	38,91	38,91	38,91	38,91	38,91	-	-
	Valencia	Salustiana	I	5-7	51,00	51,00	51,00	51,00	51,00	-	-

FRUTAS DE PEPITA

PRODUCTO	MERCADO	VARIEDAD O TIPO	CAT.	CALIBRE mm.	DIA/MES						
					12/1	13/1	14/1	15/1	16/1	17/1	18/1
MANZANA	Girona	Golden Delicious	I	70-80	50,11	50,11	50,11	50,11	50,11	-	-
	Girona	Granny Smith	I	70-80	55,66	55,66	55,66	55,66	55,66	-	-
	Girona	Royal Gala	I	70-80	66,31	66,31	66,31	66,31	66,31	-	-
	Girona	Royal Gala	I	80y+	84,51	84,51	84,51	84,51	84,51	-	-
	Girona	Red Delicious	I	70-80	56,54	56,54	56,54	56,54	56,54	-	-
	Girona	Fuji	I	70-80	67,48	67,48	67,48	67,48	67,48	-	-
	Lleida	Golden Delicious	I	70-80	41,78	41,54	40,02	41,18	43,00	-	-
	Lleida	Granny Smith	I	70-80	47,00	45,00	46,00	48,00	48,00	-	-
	Lleida	Royal Gala	I	70-80	63,50	-	63,92	63,47	63,93	-	-
	Lleida	Royal Gala	I	80y+	81,00	81,00	81,00	81,00	81,00	-	-
	Lleida	Red Chief	I	70-80	46,06	47,25	46,54	47,17	46,50	-	-
	Lleida	Fuji	I	70-80	-	-	-	-	47,00	-	-
	Zaragoza	Golden Delicious	I	70-80	45,31	45,31	45,31	45,31	45,31	-	-
	Zaragoza	Royal Gala	I	65-70	63,80	63,80	63,80	63,80	63,80	-	-
	Zaragoza	Grupo Reineta	I	80y+	72,49	-	72,49	-	72,49	-	-
PERA	Lleida	Blanquilla	I	55-60	71,88	70,61	70,70	71,47	70,54	-	-
	Lleida	Conferencia	I	60-65	58,95	59,41	59,44	60,49	59,09	-	-
	Lleida	Conferencia	I	65-70	70,00	70,00	70,00	70,00	70,00	-	-
	Lleida	Alejandrina	I	65-70	65,00	63,00	63,00	63,00	62,00	-	-
	Lleida	Devoe	I	60-65	-	57,00	-	56,00	-	-	-
	Zaragoza	Conferencia	I	60-65	59,45	-	59,45	59,45	59,45	-	-

FRUTAS DE HUESO

PRODUCTO	MERCADO	VARIEDAD O TIPO	CAT.	CALIBRE mm	DIA/MES						
					12/1	13/1	14/1	15/1	16/1	17/1	18/1
AGUACATE	Granada	Hass	I	16-20	189,00	189,00	197,00	199,00	202,00	201,11	-

I-5 PRECIOS EN MERCADOS REPRESENTATIVOS - FRUTAS Y HORTALIZAS
PRECIOS DE PRODUCTOS NACIONALES

Mercados representativos de producción

Rgtos. CE 1234/2007 y 543/2011

En €/100 kg, a salida agrupación de productores, envasado, sin I.V.A, incluyendo el precio del envase.

HORTALIZAS

PRODUCTO	MERCADO	VARIEDAD O TIPO	CAT.	CALIBRE mm.	DIA/MES					
					12/1	13/1	14/1	15/1	16/1	17/1
AJO	Córdoba	Morado	I	45-55	155,00	155,00	155,00	155,00	155,00	-
	Cuenca	Morado	I	45-55	150,00	150,00	150,00	150,00	150,00	-
	Cuenca	Blanco	I	50-60	140,00	140,00	140,00	140,00	140,00	-
	Cuenca	Spring Violeta	I	50-60	160,00	160,00	160,00	160,00	160,00	-
	Cuenca	Spring Blanco	I	50-60	155,00	155,00	155,00	155,00	155,00	-
BERENJENA	Almería	Alargada	I	40y+	165,71	-	165,81	154,50	158,47	-
CALABACÍN	Almería	-	I	14-21	233,64	246,50	240,50	245,91	247,86	-
COLIFLOR	La Rioja	Coronada	I	-	31,18	-	31,18	31,18	31,18	-
CHAMPIÑÓN	La Rioja	Cerrado	I	30-65	148,43	147,86	148,52	148,55	149,01	-
JUDIA VERDE	Almería	Plana	I	-	263,18	270,91	264,09	249,00	-	-
	Granada	Plana	I	-	255,24	262,34	271,43	-	268,83	246,85
LECHUGA	Almería	Iceberg	I	400g,y+	144,54	149,29	151,50	138,22	132,46	-
	Murcia	Iceberg	I	400g,y+	138,00	138,00	138,00	138,00	138,00	-
PEPINO	Almería	Liso	I	350-500 gr	75,00	81,82	88,18	94,55	100,83	103,31
PIMIENTO	Almería	Cuadrado Color	I	70y+	87,16	87,16	87,16	87,16	87,16	-
	Almería	Verde Alargado	I	40y+	91,53	91,53	91,53	91,53	91,53	-
TOMATE	Almería	Redondo	I	57-82	-	87,67	90,67	99,67	96,00	92,00
	Almería	Racimo	I	-	-	113,33	115,24	122,86	116,19	116,00
	Almería	Cereza	I	-	-	172,00	168,00	187,00	180,00	197,00
	Granada	Redondo	I	57-82	76,47	87,00	93,00	95,00	92,00	94,00
	Granada	Cereza	I	-	176,00	184,00	193,00	192,00	195,00	187,00
	Murcia	Redondo	I	57-82	85,00	85,00	85,00	85,00	85,00	-

I-6 PRECIOS EN MERCADOS REPRESENTATIVOS VACUNO Y OVINO

A) BOVINO

1.- PRECIO MEDIO NACIONAL (Euro/100 kg Canal) DE CANALES DE BOVINO PESADO SEGÚN MODELO COMUNITARIO DE CLASIFICACIÓN R(CE) N° 1249/2008.

CATEGORÍA	CLASE DE CONFORMACIÓN Y DE ESTADO DE ENGRASAMIENTO	Semana 05-11/01 2015	Semana 12-18/01 2015	Variación €
Categoría A: Canales de machos jóvenes sin castrar de más de un año y menos de dos años	Muy buena y poco cubierta (U-2)	379,48	392,59	13,10
	Muy buena y cubierta (U-3)	379,57	382,93	3,35
	<i>Precio medio ponderado</i>	379,54	386,69	7,16
	Buena y poco cubierta (R-2)	353,40	359,59	6,19
	Buena y cubierta (R-3)	361,23	369,94	8,71
	<i>Precio medio ponderado</i>	358,39	366,19	7,80
	Menos buena y poco cubierta(O-2)	335,87	339,44	3,57
Menos buena y cubierta (O-3)	330,88	331,67	0,79	
<i>Precio medio ponderado</i>	333,74	336,12	2,38	
Categoría D: Canales de hembras que hayan parido	Mediocre y poco cubierta (P-2)	177,08	179,74	2,66
	Mediocre y cubierta (P-3)	192,00	187,32	-4,68
	<i>Precio medio ponderado</i>	180,30	181,38	1,07
	Buena y cubierta (R-3)	256,17	248,89	-7,28
	Buena y grasa (R-4)	266,26	256,35	-9,90
	<i>Precio medio ponderado</i>	258,47	250,59	-7,88
	Menos buena y poco cubierta(O-2)	203,01	203,13	0,12
Menos buena y cubierta (O-3)	224,58	220,93	-3,64	
Menos buena y grasa (O-4)	227,54	230,85	3,30	
<i>Precio medio ponderado</i>	216,11	215,11	-1,00	
Categoría E: Canales de otras hembras	Muy buena y poco cubierta (U-2)	427,75	430,60	2,85
	Muy buena y cubierta (U-3)	397,95	399,87	1,92
	<i>Precio medio ponderado</i>	406,31	408,49	2,18
	Buena y poco cubierta (R-2)	393,21	399,75	6,54
	Buena y cubierta (R-3)	393,80	388,57	-5,22
	Buena y grasa (R-4)	365,71	363,84	-1,87
	<i>Precio medio ponderado</i>	391,84	388,68	-3,15
Menos buena y poco cubierta(O-2)	327,95	332,40	4,45	
Menos buena y cubierta (O-3)	359,72	350,92	-8,80	
Menos buena y grasa (O-4)	348,00	360,62	12,62	
<i>Precio medio ponderado</i>	349,88	345,32	-4,56	
Categoría Z: Canales de animales desde 8 a menos de 12 meses	Muy buena y poco cubierta (U-2)	384,13	387,94	3,81
	Muy buena y cubierta (U-3)	386,89	389,19	2,31
	<i>Precio medio ponderado</i>	385,73	388,67	2,94
	Buena y poco cubierta (R-2)	366,95	374,58	7,63
	Buena y cubierta (R-3)	365,40	368,92	3,52
	<i>Precio medio ponderado</i>	365,81	370,40	4,60
	Menos buena y poco cubierta(O-2)	345,36	348,09	2,73
Menos buena y cubierta (O-3)	340,88	347,12	6,24	
<i>Precio medio ponderado</i>	343,63	347,72	4,09	

I-6 PRECIOS EN MERCADOS REPRESENTATIVOS VACUNO Y OVINO**2.-PRECIO MEDIO NACIONAL DEL BOVINO (Euro/100 kg)**

BOVINO VIVO	Semana 05-11/01 2015	Semana 12-18/01 2015	Variación €
Machos hasta 480 Kg. vivo	222,23	223,76	1,54
Machos de más de 480 kg. vivo	195,86	198,35	2,49
Hembras que hayan parido	94,11	94,34	0,23
Otras hembras de hasta 380 Kg. vivo	233,96	234,75	0,79
Otras hembras de más de 380 Kg. vivo	220,32	221,83	1,51

3.-PRECIO MEDIO NACIONAL DE OTROS ANIMALES DE LA ESPECIE BOVINA (R(CE) N° 2273/2002).

OTROS BOVINOS	Semana 05-11/01 2015	Semana 12-18/01 2015	Variación €
Terneros de ocho días a cuatro semanas			
tipo cruzado	240,75	243,25	2,50
tipo frisón/país	78,50	81,00	2,50
<i>Media ponderada nacional (Euro/Cabeza)</i>	159,62	162,12	2,50
Bovinos ligeros comprendidos entre seis y doce meses			
tipo cruzado	254,52	255,92	1,40
tipo frisón/país	170,12	171,51	1,40
<i>Media ponderada nacional (Euro/100 kg Vivo)</i>	224,98	226,37	1,40

B) CORDEROS**1.-PRECIOS MEDIOS NACIONALES DE CANALES DE OVINO FRESCAS O REFRIGERADAS R(CE) N° 315/2002
Euro/100 kg Canal**

CORDEROS I y II	Semana 05-11/01 2015	Semana 12-18/01 2015	Variación €
Corderos I (12 a 13 kg/canal)	668,51	668,51	0,00
Corderos II (13,1 a 16 kg/canal)	522,18	522,18	0,00
<i>Media ponderada</i>	595,34	595,34	0,00

**2.-PRECIOS MEDIOS DE CANALES DE OVINO FRESCAS O REFRIGERADAS EN LOS MERCADOS NACIONALES
REPRESENTATIVOS PARA LA C.E.**

MERCADO REPRESENTATIVO Cordero 9-19 kg	Semana 05-11/01 2015	Semana 12-18/01 2015	Variación €
Escorxador Mercabarna	755,92	755,92	0,00
Mat. Valencia	686,84	686,91	0,08
Mercamadrid	748,99	748,99	0,00
Albacete	696,06	696,06	0,00
Extremadura	613,09	613,09	0,00
Medina del Campo	666,68	666,68	0,00
Talavera de la Reina	660,33	660,33	0,00
Zaragoza	712,03	712,03	0,00
<i>Media ponderada</i>	667,30	667,31	0,00

PRECIOS EN MERCADOS REPRESENTATIVOS - PRODUCTOS GANADEROS**D-1)-CANAL PORCINO CAPA BLANCA
CLASIFICACIÓN EUROP R(CE) N° 1249/2008**

Euro/100 kg Canal

	Clase S			Clase E			Clase U		
	Semana 05-11/01 2015	Semana 12-18/01 2015	Variación €	Semana 05-11/01 2015	Semana 12-18/01 2015	Variación €	Semana 05-11/01 2015	Semana 12-18/01 2015	Variación €
PRECIO MEDIO NACIONAL	132,58	130,94	-1,64	126,08	126,10	0,02	131,72	129,37	-2,36

	Clase R			Clase O			Clase P		
	Semana 05-11/01 2015	Semana 12-18/01 2015	Variación €	Semana 05-11/01 2015	Semana 12-18/01 2015	Variación €	Semana 05-11/01 2015	Semana 12-18/01 2015	Variación €
PRECIO MEDIO NACIONAL	129,52	128,32	-1,20	140,05	138,48	-1,57	124,70	122,99	-1,71

D-2)-PORCINO CEBADO

Euros/kg vivo

LONJAS	SELECTO			NORMAL			GRASO		
	Semana 05-11/01 2015	Semana 12-18/01 2015	Variación €	Semana 05-11/01 2015	Semana 12-18/01 2015	Variación €	Semana 05-11/01 2015	Semana 12-18/01 2015	Variación €
Albacete	--	1,28	--	--	1,25	--	--	1,22	--
Barcelona	--	--	--	--	1,07	--	--	1,04	--
Huesca	--	1,04	--	--	1,02	--	--	1,01	--
Lleida	--	--	--	1,03	1,02	-0,01	1,02	1,01	-0,01
Murcia	--	1,08	--	--	1,07	--	--	1,06	--
Pontevedra	1,06	1,02	-0,04	--	1,00	--	--	--	--
Salamanca	--	1,04	--	--	1,02	--	--	0,98	--
Segovia	--	--	--	1,03	1,02	-0,01	1,20	1,18	-0,02
Zaragoza	--	--	--	1,03	1,02	-0,01	1,02	1,01	-0,01

PRECIOS EN MERCADOS REPRESENTATIVOS - PRODUCTOS GANADEROS - PORCINO**E) - PORCINO PRECOZ
LECHONES, OTRAS CALIDADES.**

Euro/100 Kg vivo

Cerdas de Desvieje	Semana 05-11/01 2015	Semana 12-18/01 2015	Variación €
Cerdas de Desvieje	44,26	41,91	-2,35
CERDOS CEBADOS			
Categoría U	101,43	99,61	-1,81
LECHONES			
Lleida.Base 20kg de peso.	150,00	142,50	-7,50
Segovia.Base 20kg de peso.	195,00	195,00	0,00
Media nacional. Calidad Normal. Base 20 kg de peso	167,28	162,12	-5,16

F) - TRONCO IBÉRICO

Euro/100 Kg vivo

TOSTONES	Semana 05-11/01 2015	Semana 12-18/01 2015	Variación €
De 5 a 9 kilos	370,52	337,65	-32,87
De 9 a 12 kilos	454,92	422,05	-32,87
LECHONES			
Lechón Ibérico Cruzado Base 23 kg	292,28	292,67	0,39
MARRANOS			
Marranos Ibéricos de 35 a 60 kg	232,48	237,52	5,04
PRIMALES			
Primales Ibéricos de 60 a 100 kg	--	--	--
CERDO CEBADO			
Cerdo Cebado (Intensivo)	209,06	207,96	-1,10
Cerdo Cebado de Campo (Extensivo)	214,88	213,42	-1,46
Cerdo Cebado de Bellota 100% Ibérico	283,60	283,60	0,00
DESVEJE			
Reproductores de desvieje	117,39	117,39	0,00
REPRODUCTORES			
Reproductores >6 meses	354,92	354,92	0,00
CASTRONAS			
Castronas	117,39	117,39	0,00

Denominaciones de acuerdo con la Norma de Calidad (RD 4/2014)



GOBIERNO
DE ESPAÑA

MINISTERIO
DE AGRICULTURA, ALIMENTACIÓN
Y MEDIO AMBIENTE