

# INFORME DE EXPORTACIÓN ANIMAL<sup>(1)</sup>

NOVIEMBRE 2023

Fecha de extracción de los datos: 20 de diciembre de 2023

## A destacar:

Durante noviembre se han actualizado o negociado diversos acuerdos sanitarios, entre los que destacan:

- Certificado veterinario para la exportación de carne y productos cárnicos de ovino desde España a Singapur. ASE-3494
- Certificado veterinario para harina de sangre porcina para consumo humano exportada de España a Japón. ASE-3503
- Certificado sanitario para la exportación a República Dominicana de carne fresca y preparados de carne origen bovino, porcino, ovino y caprino para consumo humano. ASE-3478
- Certificado sanitario para la exportación a Marruecos de bovinos destinados al engorde. ASE-3263
- Certificado sanitario oficial para la exportación a los estados unidos de américa de carne, despojos comestibles y productos cárnicos de porcino conforme a las condiciones establecidas en las secciones 94.8, 94.11, 94.13 y 94.31 del título 9 del CFR. ASE-3346; EEUU y Puerto Rico

Se han actualizado, entre otros, los siguientes listados:

- Pesca: Vietnam, China, Taiwán
- Carne/productos cárnicos de porcino: Ecuador, Corea, China
- Huevos frescos: Corea
- Lácteos: China
- Listados para exportar alimentos a Colombia, Panamá
- Lista de establecimientos españoles autorizados para exportar carne fresca y productos cárnicos de porcino, bovino, ovino y caprino a República Dominicana

**Subdirección General de Acuerdos Sanitarios y Control en Frontera**

*Dirección General de Sanidad de la Producción Agroalimentaria y Bienestar Animal*



(1) Este informe solo incluye animales y productos exportados con Certificado Veterinario.  
Clasificación de las mercancías en función del TARIC. Consultar el detalle por epígrafes al final del informe.

## Índice:

1. Tabla resumen de productos: exportación en cantidad con evolución interanual.
2. Gráficos de principales productos exportados, evolución mensual y ranking global de países.
3. Rankings de países de carnes y preparaciones, porcino, vacuno, aves y ovino-caprino.
4. Rankings de países de alimentación animal, pescados / preparaciones de la pesca, grasas, leche / productos lácteos, huevos / ovoproductos, productos de la apicultura, lanas / pieles / cueros y preparaciones alimenticias.
5. Tabla resumen de animales vivos, rankings de países de bovinos, ovinos, caprinos y équidos.
6. Tabla resumen de genética y rankings de países de huevos fecundados para incubación y aves vivas de selección - multiplicación.
7. Tabla de actividad de los certificados sanitarios, ranking de países por número de certificados y gráfico de evolución mensual (2019-2023).
8. Evolución de la actividad de las unidades certificadoras para exportación.
9. Exportaciones a Gran Bretaña: tabla resumen de productos.
10. Exportaciones a Gran Bretaña: gráfico de principales productos, tabla de animales vivos y genética.
- 11 y 12. Relación de TARIC por epígrafes.

Tabla de productos en cantidad con evolución interanual

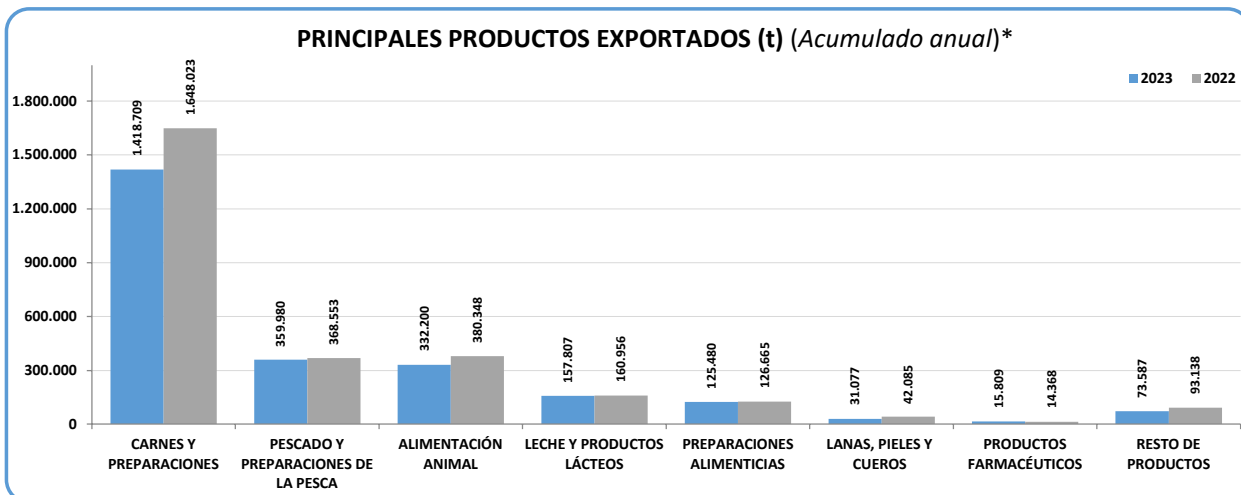
Informe Noviembre 2023

PRODUCTOS (toneladas)	Exportación en noviembre					Exportación anual acumulada				
	2023		2022		Δ%(3)	2023		2022		Δ%(3)
	t	% (1)	t	% (2)		t	% (1)	t	% (2)	
<b>ALIMENTACIÓN ANIMAL</b>	<b>97.730</b>	<b>32%</b>	<b>157.309</b>	<b>40%</b>	<b>-38%</b>	<b>1.035.527</b>	<b>32%</b>	<b>1.947.698</b>	<b>44%</b>	<b>-47%</b>
<i>Alimentación animal (origen animal)</i>	11.176	3,6%	9.340	2,4%	20%	116.216	3,6%	120.741	2,7%	-3,7%
<i>Alimentación animales de compañía</i>	17.189	5,6%	15.117	3,9%	14%	160.037	5,0%	190.707	4,3%	-16%
<i>Alimentación animal (origen vegetal)(*)</i>	1.288	0,4%	817	0,2%	58%	16.178	0,5%	19.523	0,4%	-17%
<i>- Paja y forraje</i>	64.464	21%	129.057	33%	-50%	703.328	22%	1.567.350	36%	-55%
<i>Alimentación animal (otro origen)</i>	3.588	1,2%	2.929	0,7%	22%	39.363	1,2%	48.968	1,1%	-20%
<i>Alimentación animal (origen indeterminado)</i>	24	0,0%	48	0,0%	-50%	406	0,0%	408	0,0%	-0,5%
<b>CARNES Y PREPARACIONES</b>	<b>142.997</b>	<b>46%</b>	<b>165.371</b>	<b>42%</b>	<b>-14%</b>	<b>1.418.709</b>	<b>44%</b>	<b>1.648.023</b>	<b>37%</b>	<b>-14%</b>
<i>Carnes y preparaciones de porcino</i>	126.734	41%	149.380	38%	-15%	1.247.542	39%	1.471.682	33%	-15%
<i>Carnes y preparaciones de vacuno</i>	1.745	0,6%	2.065	0,5%	-15%	25.593	0,8%	28.501	0,6%	-10%
<i>Carnes y preparaciones de ovino y caprino</i>	532	0,2%	891	0,2%	-40%	11.772	0,4%	14.355	0,3%	-18%
<i>Carnes y preparaciones de aves</i>	7.574	2,5%	6.764	1,7%	12%	69.406	2,2%	65.696	1,5%	5,6%
<i>Otras carnes y preparaciones</i>	6.412	2,1%	6.272	1,6%	2,2%	64.396	2,0%	67.790	1,5%	-5,0%
<b>PESCADO Y PREPARACIONES DE LA PESCA</b>	<b>29.246</b>	<b>9,5%</b>	<b>33.367</b>	<b>8,5%</b>	<b>-12%</b>	<b>359.980</b>	<b>11%</b>	<b>368.553</b>	<b>8,4%</b>	<b>-2,3%</b>
<i>Pescados y sus preparaciones</i>	25.743	8,3%	26.921	6,9%	-4,4%	297.449	9,2%	301.774	6,9%	-1,4%
<i>Moluscos y sus preparaciones</i>	3.119	1,0%	5.832	1,5%	-47%	58.439	1,8%	61.998	1,4%	-5,7%
<i>Crustáceos y sus preparaciones</i>	376	0,1%	604	0,2%	-38%	4.028	0,1%	4.724	0,1%	-15%
<i>Otros (invertebrados, caviar y sucedáneos)</i>	7	0,0%	9	0,0%	-21%	63	0,0%	56	0,0%	13%
<b>GRASAS</b>	<b>410</b>	<b>0,1%</b>	<b>235</b>	<b>0,1%</b>	<b>74%</b>	<b>3.705</b>	<b>0,1%</b>	<b>4.409</b>	<b>0,1%</b>	<b>-16%</b>
<i>Grasas de cerdo (manteca)</i>	327	0,1%	121	0,0%	170%	2.668	0,1%	3.379	0,1%	-21%
<i>Otras grasas</i>	82	0,0%	114	0,0%	-28%	1.037	0,0%	1.030	0,0%	0,6%
<b>LECHE Y PRODUCTOS LÁCTEOS</b>	<b>14.936</b>	<b>4,8%</b>	<b>12.999</b>	<b>3,3%</b>	<b>15%</b>	<b>157.807</b>	<b>4,9%</b>	<b>160.956</b>	<b>3,7%</b>	<b>-2,0%</b>
<i>Leche</i>	6.203	2,0%	6.098	1,6%	1,7%	71.631	2,2%	80.274	1,8%	-11%
<i>Quesos y requesón</i>	2.731	0,9%	2.560	0,7%	6,7%	27.641	0,9%	26.119	0,6%	5,8%
<i>Otros productos lácteos</i>	6.002	1,9%	4.341	1,1%	38%	58.535	1,8%	54.563	1,2%	7,3%
<b>HUEVOS Y OVOPRODUCTOS</b>	<b>1.112</b>	<b>0,4%</b>	<b>1.010</b>	<b>0,3%</b>	<b>10%</b>	<b>12.417</b>	<b>0,4%</b>	<b>17.720</b>	<b>0,4%</b>	<b>-30%</b>
<i>Huevos</i>	1.076	0,3%	1.004	0,3%	7,2%	12.246	0,4%	17.403	0,4%	-30%
<i>Ovoproductos</i>	37	0,0%	6	0,0%	472%	171	0,0%	317	0,0%	-46%
<b>PRODUCTOS DE LA APICULTURA</b>	<b>806</b>	<b>0,3%</b>	<b>663</b>	<b>0,2%</b>	<b>22%</b>	<b>7.041</b>	<b>0,2%</b>	<b>6.256</b>	<b>0,1%</b>	<b>13%</b>
<b>LANAS, PIELS Y CUEROS</b>	<b>2.753</b>	<b>0,9%</b>	<b>2.727</b>	<b>0,7%</b>	<b>0,9%</b>	<b>31.077</b>	<b>1,0%</b>	<b>42.085</b>	<b>1,0%</b>	<b>-26%</b>
<i>Piel y cueros</i>	2.656	0,9%	2.675	0,7%	-0,7%	28.654	0,9%	32.994	0,7%	-13%
<i>Lanas</i>	97	0,0%	52	0,0%	86%	2.423	0,1%	9.091	0,2%	-73%
<b>PRODUCTOS FARMACÉUTICOS</b>	<b>1.552</b>	<b>0,5%</b>	<b>1.316</b>	<b>0,3%</b>	<b>18%</b>	<b>15.809</b>	<b>0,5%</b>	<b>14.368</b>	<b>0,3%</b>	<b>10%</b>
<b>ALBUMINOIDEAS, GELATINAS, PEPTONAS</b>	<b>1.236</b>	<b>0,4%</b>	<b>1.431</b>	<b>0,4%</b>	<b>-14%</b>	<b>13.575</b>	<b>0,4%</b>	<b>14.293</b>	<b>0,3%</b>	<b>-5,0%</b>
<b>PREPARACIONES ALIMENTICIAS</b>	<b>11.754</b>	<b>3,8%</b>	<b>11.123</b>	<b>2,8%</b>	<b>5,7%</b>	<b>125.480</b>	<b>3,9%</b>	<b>126.665</b>	<b>2,9%</b>	<b>-0,9%</b>
<i>De cereales, harina, almidón, fécula, leche</i>	4.580	1,5%	3.670	0,9%	25%	48.641	1,5%	41.244	0,9%	18%
<i>De hortalizas, frutas y otros frutos</i>	1.028	0,3%	606	0,2%	70%	8.031	0,2%	6.654	0,2%	21%
<i>Para sopas, potajes y caldos</i>	2.582	0,8%	1.803	0,5%	43%	21.226	0,7%	17.780	0,4%	19%
<i>Otras preparaciones alimenticias</i>	3.564	1,2%	5.044	1,3%	-29%	47.582	1,5%	60.987	1,4%	-22%
<b>ABONOS</b>	<b>931</b>	<b>0,3%</b>	<b>1.225</b>	<b>0,3%</b>	<b>-24%</b>	<b>4.439</b>	<b>0,1%</b>	<b>6.948</b>	<b>0,2%</b>	<b>-36%</b>
<b>PRODUCTOS QUÍMICOS ORGÁNICOS</b>	<b>1.006</b>	<b>0,3%</b>	<b>741</b>	<b>0,2%</b>	<b>36%</b>	<b>11.755</b>	<b>0,4%</b>	<b>19.009</b>	<b>0,4%</b>	<b>-38%</b>
<b>PRODUCTOS DE INDUSTRIAS QUÍMICAS</b>	<b>623</b>	<b>0,2%</b>	<b>531</b>	<b>0,1%</b>	<b>17%</b>	<b>5.112</b>	<b>0,2%</b>	<b>5.101</b>	<b>0,1%</b>	<b>0,2%</b>
<b>RESTO DE PRODUCTOS</b>	<b>1.481</b>	<b>0,5%</b>	<b>1.100</b>	<b>0,3%</b>	<b>35%</b>	<b>15.542</b>	<b>0,5%</b>	<b>19.402</b>	<b>0,4%</b>	<b>-20%</b>
<b>TOTAL</b>	<b>308.573</b>	<b>100%</b>	<b>391.148</b>	<b>100%</b>	<b>-21%</b>	<b>3.217.975</b>	<b>100%</b>	<b>4.401.486</b>	<b>100%</b>	<b>-27%</b>

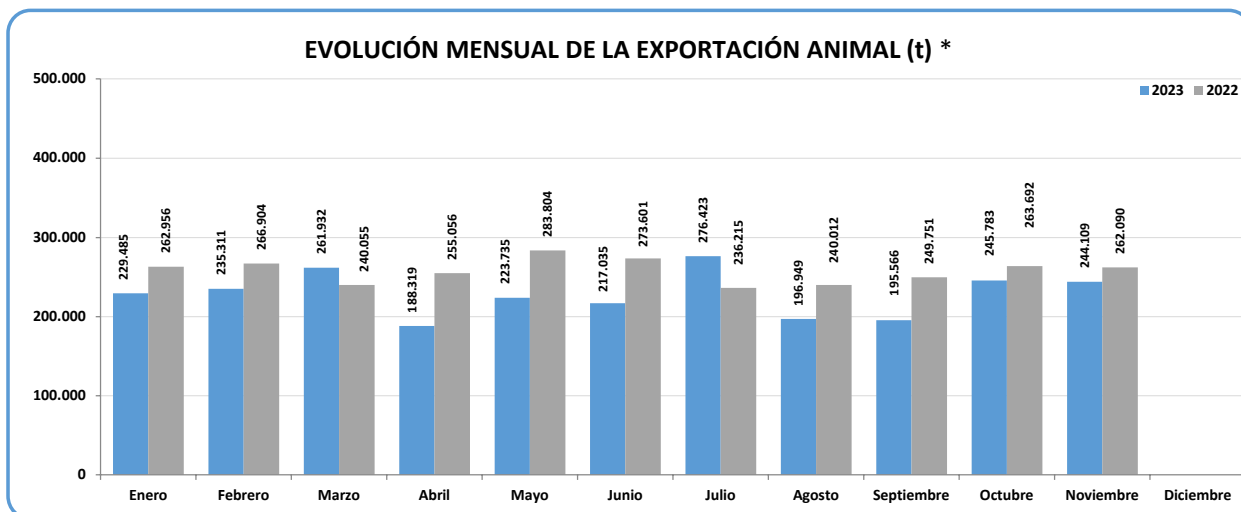
(1) =% mes del informe o acumulado del año actual/TOTAL. (2) =% mes del informe o acumulado del año anterior/TOTAL.

(3) = incremento mensual o del acumulado anual.

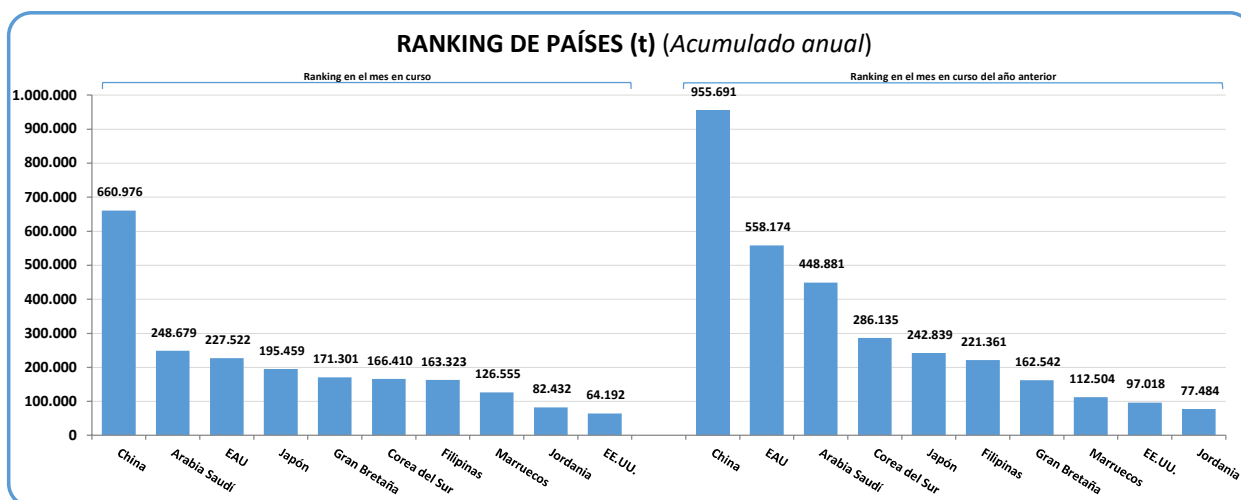
(\*) No incluye ni paja ni forraje por su importancia y al estar especificado aparte.

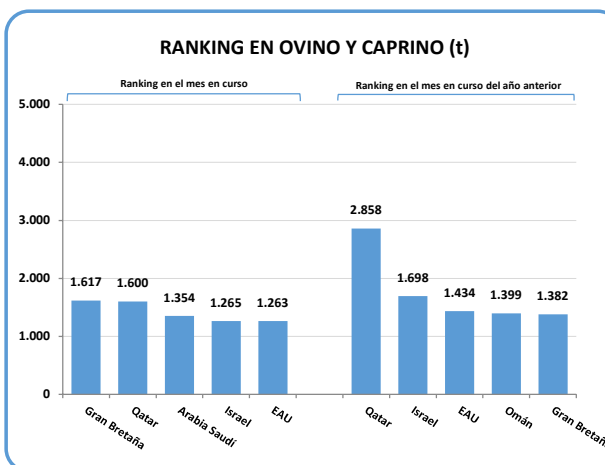
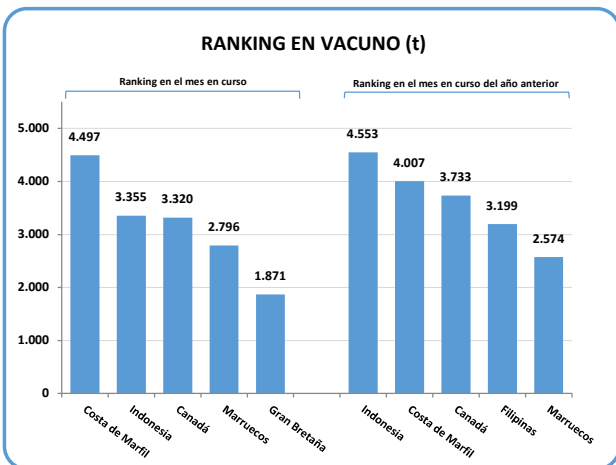
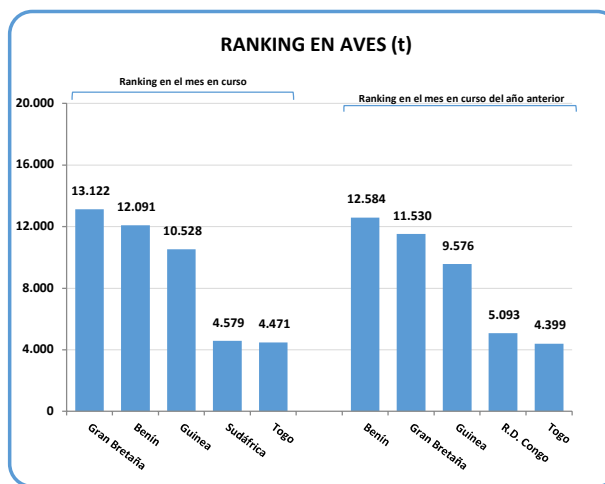
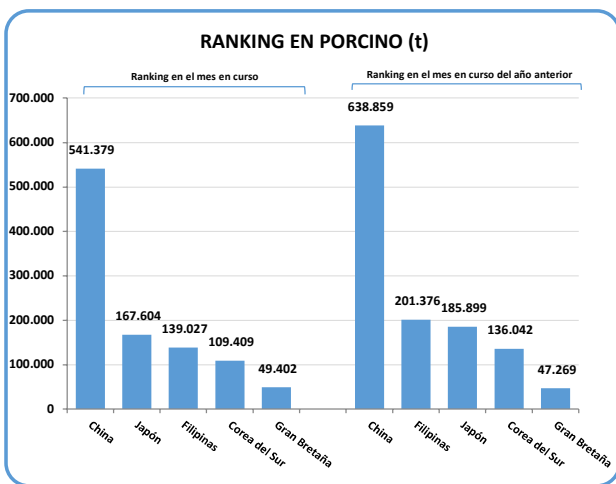
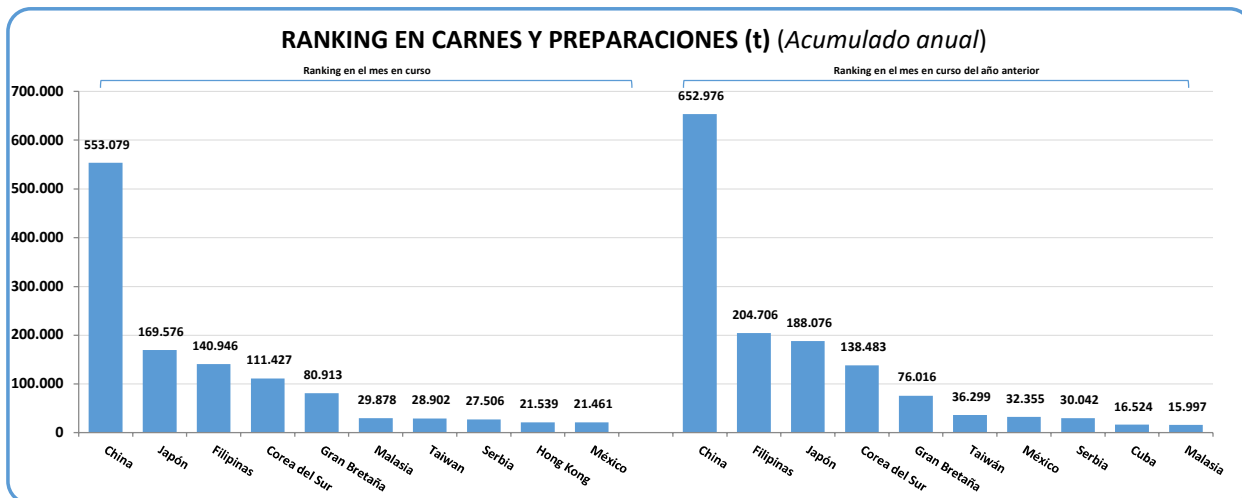


(\* El dato de Alimentación Animal no incluye ni la paja ni el forraje.

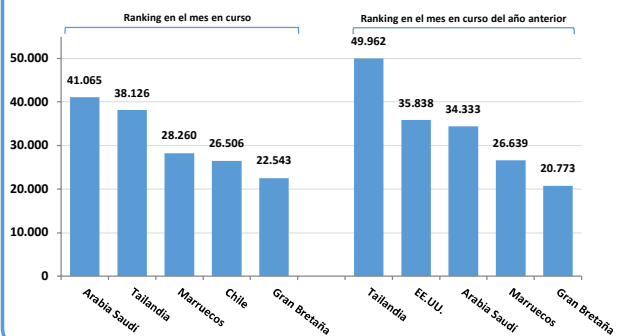


(\* Los datos de la gráfica no incluyen ni la paja ni el forraje.

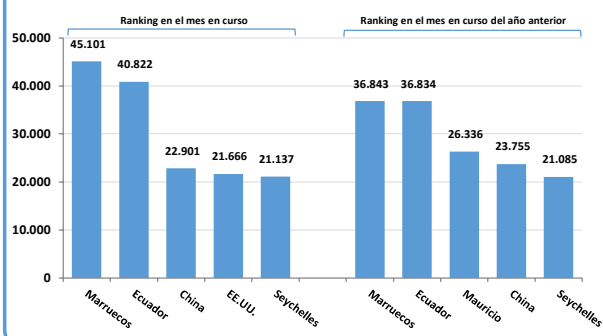




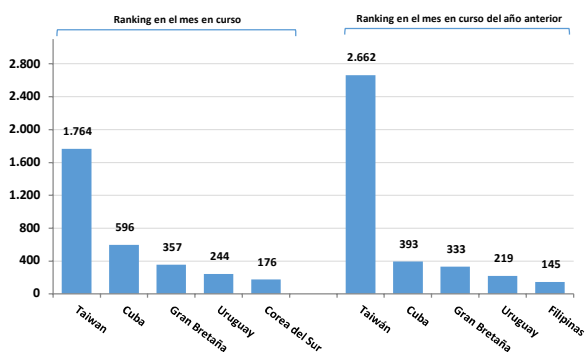
**RANKING EN ALIMENTACIÓN ANIMAL (t) (sin paja ni forraje)**



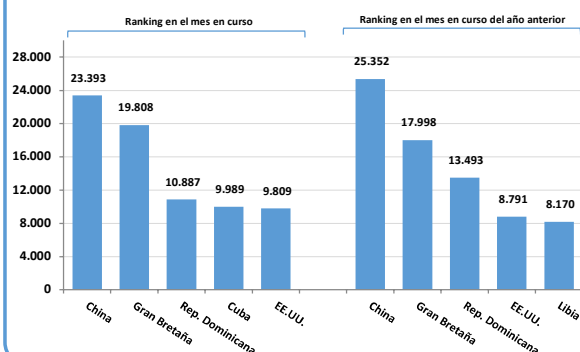
**RANKING EN PESCADO Y PREPARACIONES DE LA PESCA (t)**



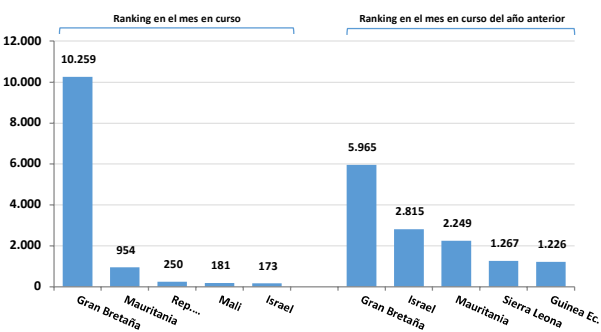
**RANKING EN GRASAS (t)**



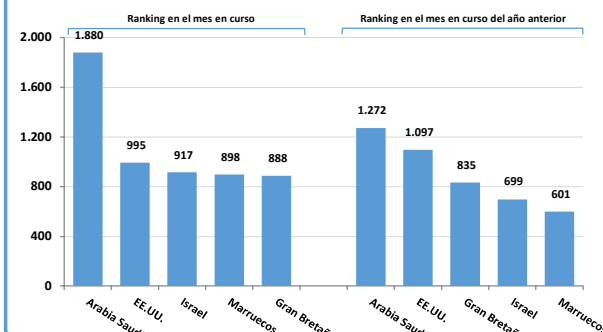
**RANKING EN LECHE Y PRODUCTOS LÁCTEOS (t)**



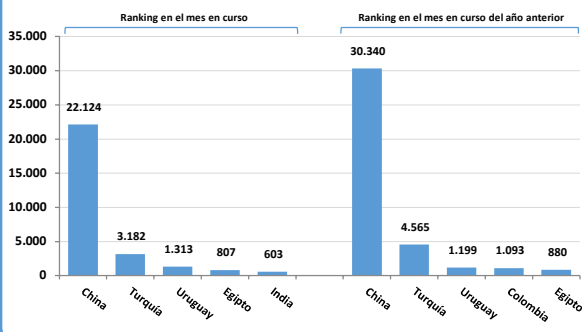
**RANKING EN HUEVOS Y OVOPRODUCTOS (t)**



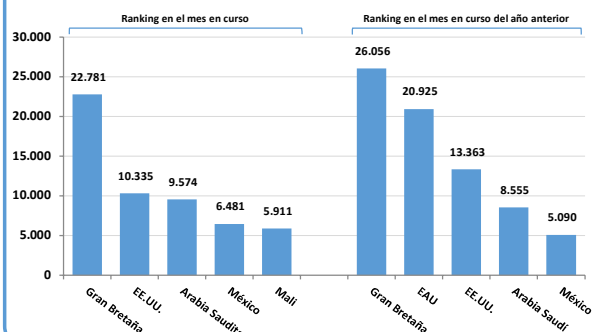
**RANKING EN PRODUCTOS DE LA APICULTURA (t)**



**RANKING EN LANAS, PIELS Y CUEROS (t)**



**RANKING EN PREPARACIONES ALIMENTICIAS (t)**

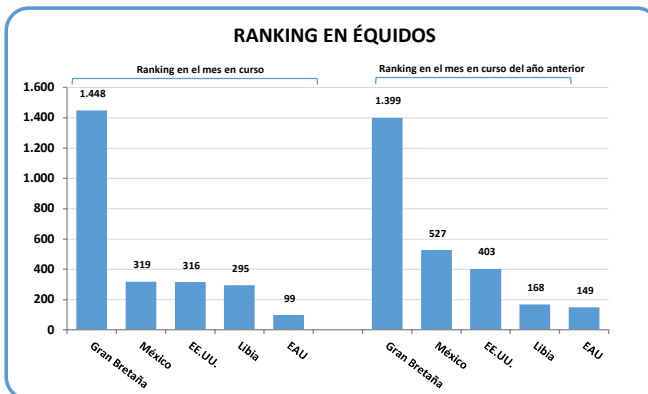
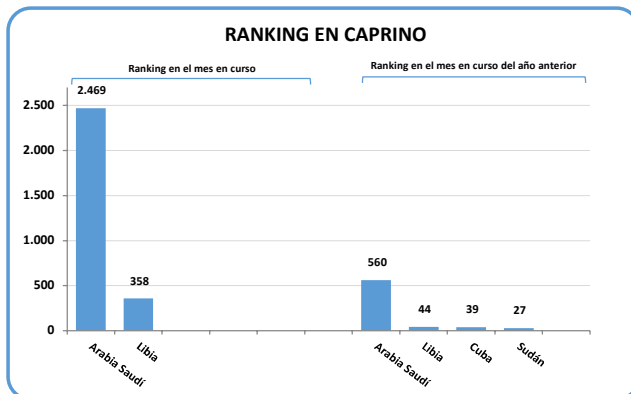
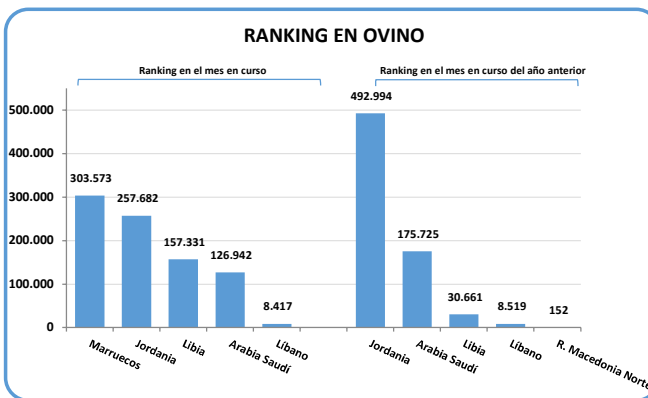
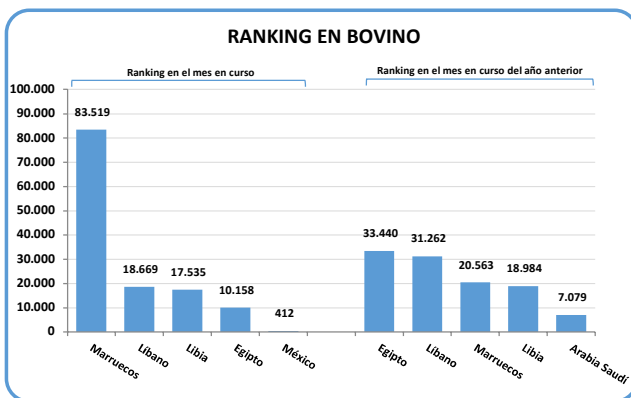


ANIMALES VIVOS (unidades)	Exportación en noviembre			Exportación anual acumulada		
	2023	2022	Δ%(1)	2023	2022	Δ%(1)
<b>BOVINO</b>	17.493	6.963	151%	130.652	116.271	12%
<b>OVINO</b>	81.194	48.536	67%	854.714	708.051	21%
<b>CAPRINO</b>	0	400	-100%	2.827	670	322%
<b>ÉQUIDOS</b>	276	278	-0,7%	2.718	2.754	-1,3%
<b>PORCINO</b>	0	13	-100%	45	313	-86%
<b>AVES</b>	2.187	134	1532%	208.789	375.067	-44%
<i>Gallus domesticus</i>	0	0	-	325	19.608	-98%
<i>Palomas</i>	21	16	31%	93	476	-80%
<i>Otras especies</i>	2.166	118	1736%	208.371	354.983	-41%
<b>PECES</b>	200	30.880	-99%	220.260	1.645.380	-87%
<b>INSECTOS (nº certificados)</b>	164	162	1,2%	1.511	1.799	-16%
<i>Abejorros (colmenas)</i>	9.036	27.210	-67%	154.596	238.699	-35%
<i>Insectos lucha biológica (certificados)</i>	160	149	7,4%	1.400	1.630	-14%
<b>OTROS ANIMALES*</b>	79	87	-9,2%	8.178.782	7.187	113700%

\*Incremento debido a la exportación de 4,25 millones de alevines de caracol. (1) =% mes del informe o acumulado del año actual/mes del informe o acumulado del año pasado.

ANIMALES DE COMPAÑÍA (unidades)	Exportación en noviembre			Exportación anual acumulada		
	2023	2022	Δ%(1)	2023	2022	Δ%(1)
<i>Perros</i>	1.616	1.597	1,2%	14.225	21.390	-33%
<i>Gatos</i>	339	280	21%	2.959	1.851	60%
<i>Otros</i>	275	2	13650%	308	42	633%
<b>TOTAL</b>	<b>2.230</b>	<b>1.879</b>	<b>19%</b>	<b>17.492</b>	<b>23.283</b>	<b>-25%</b>

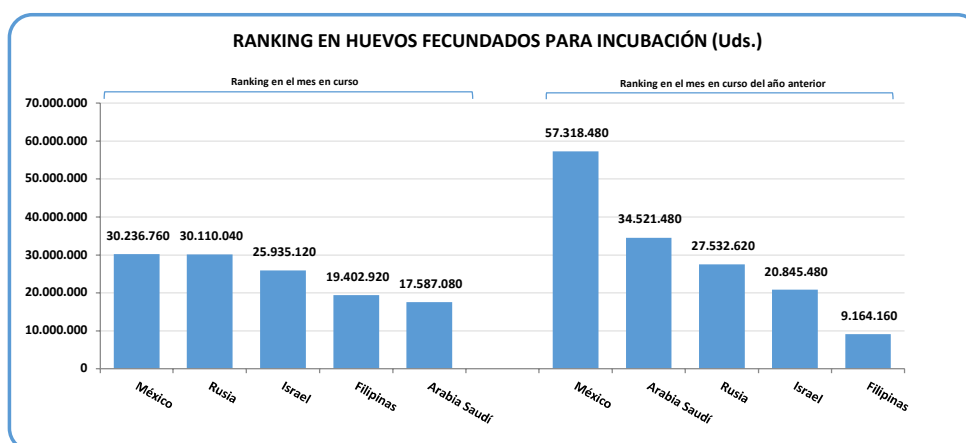
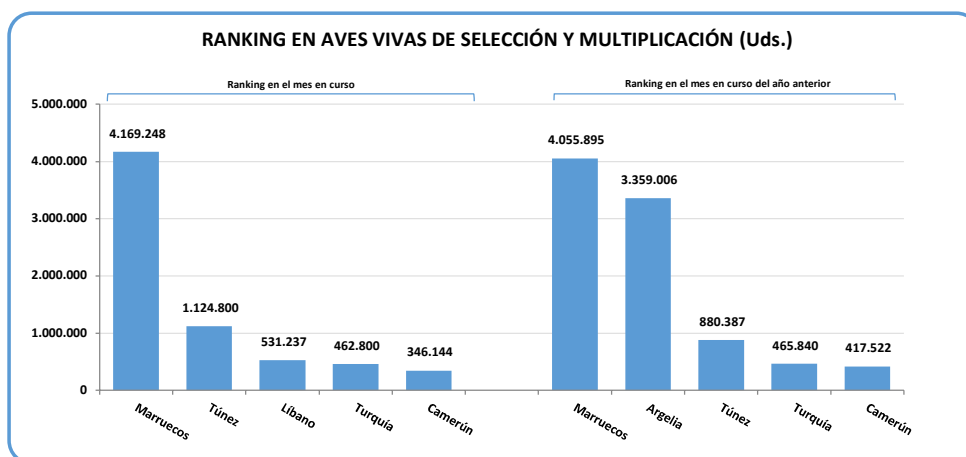
Rankings de animales vivos (acumulado anual)



GENÉTICA (unidades)	Exportación en noviembre			Exportación anual acumulada		
	2023	2022	Δ%(1)	2023	2022	Δ%(1)
Aves vivas selección-multiplicación	619.960	873.081	-29%	8.587.546	11.331.474	-24%
Huevos fecundados para incubación	11.485.440	18.223.380	-37%	148.408.860	163.965.656	-9,5%
Semen de bovino	60.552	75.173	-19%	360.802	404.720	-11%
Semen de otros mamíferos	546	176	210%	6.248	7.435	-16%
Óvulos y embriones de mamíferos	0	0	-	384	18	2033%
Huevas de trucha	15.710.720	37.713.100	-58%	211.679.920	321.340.322	-34%

(1)=% mes del informe o acumulado del año actual/mes del informe o acumulado del año pasado.

### Rankings de genética (acumulado anual)

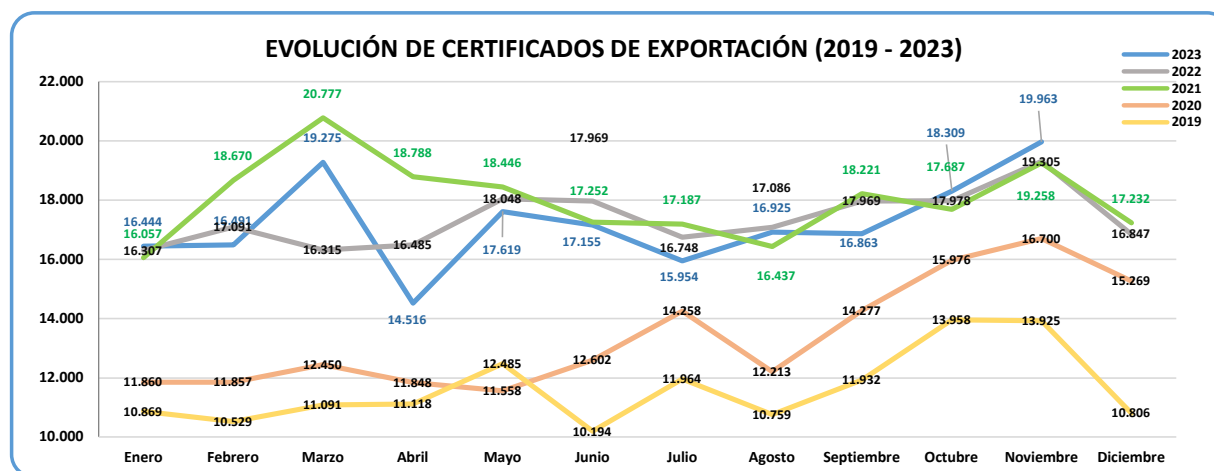
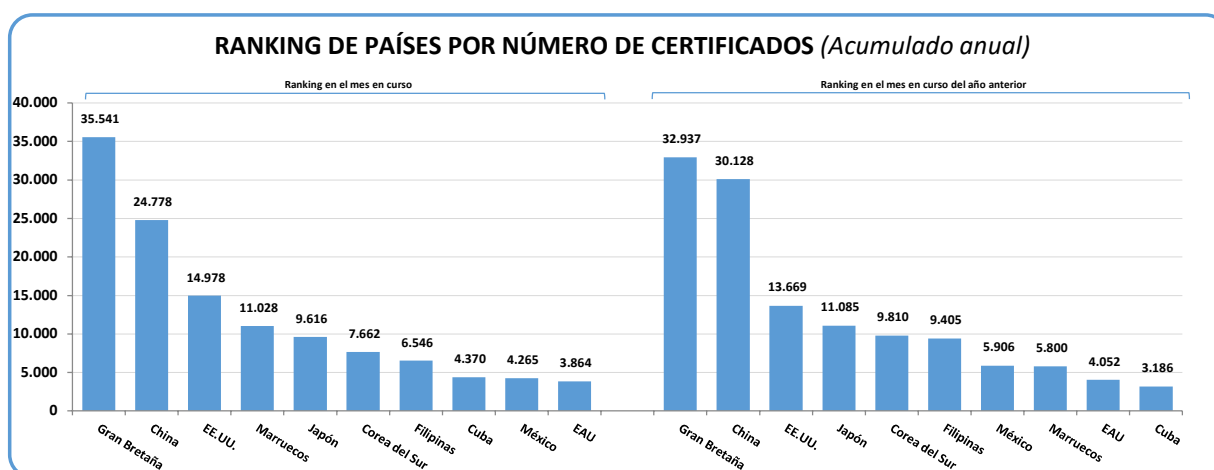




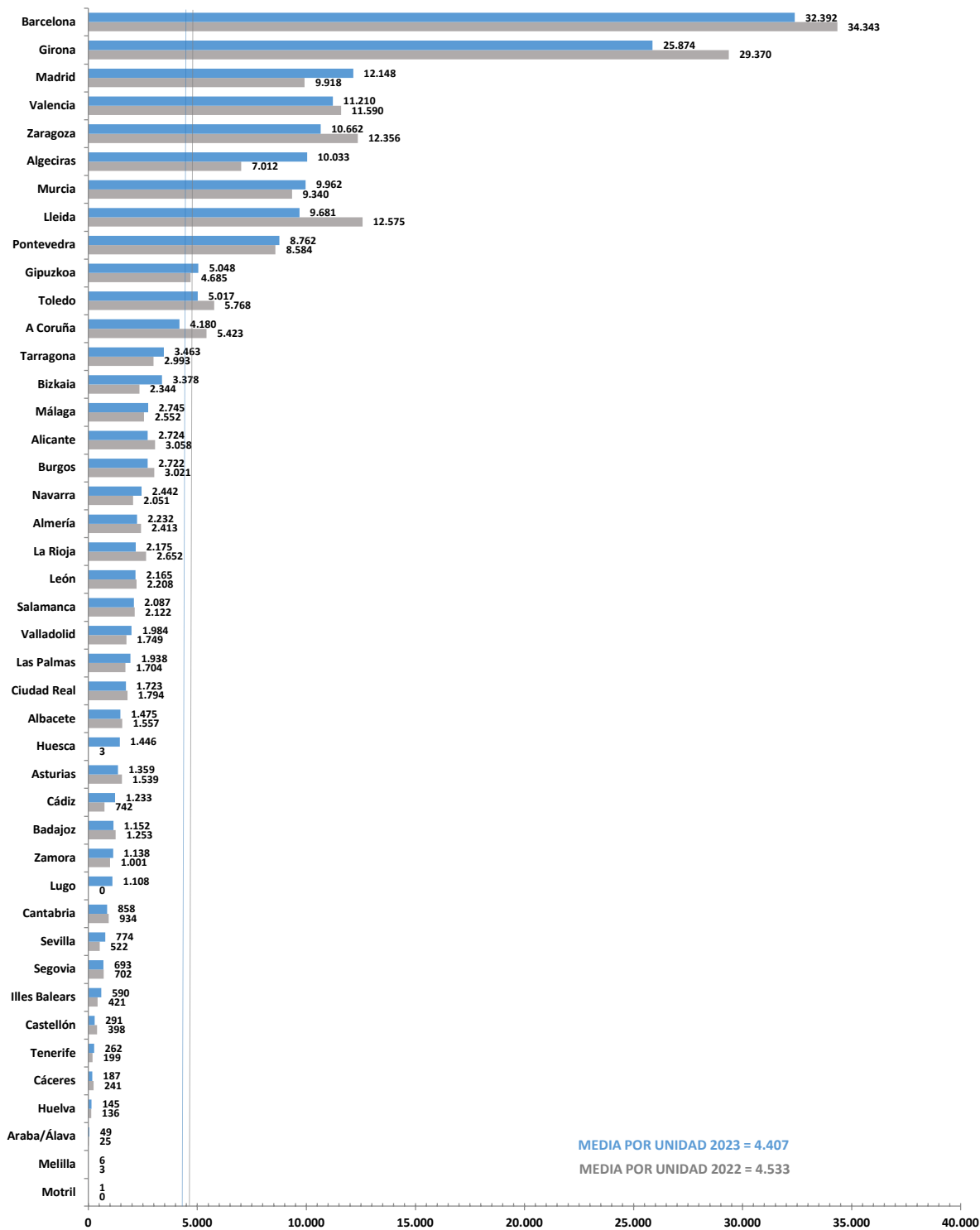
Certificados veterinarios emitidos (nº)

MESES	Mes a mes			Acumulados al mes		
	2023	2022	23/22 (Δ%)	Σ2023	ΧΣmes (20-22)	Σ23/ΧΣ (20-22) (Δ%)
Enero	16.444	16.307	0,8%	16.444	14.741	11,6%
Febrero	16.491	17.091	-3,5%	32.935	30.614	7,6%
Marzo	19.275	16.315	18,1%	52.210	47.128	10,8%
Abril	14.516	16.485	-11,9%	66.726	62.835	6,2%
Mayo	17.619	18.048	-2,4%	84.345	78.852	7,0%
Junio	17.155	17.969	-4,5%	101.500	94.793	7,1%
Julio	15.954	16.748	-4,7%	117.454	110.858	6,0%
Agosto	16.925	17.086	-0,9%	134.379	126.103	6,6%
Septiembre	16.863	17.969	-6,2%	151.242	142.925	5,8%
Octubre	18.309	17.978	1,8%	169.551	160.139	5,9%
Noviembre	19.963	19.305	3,4%	189.514	178.560	6,1%
Diciembre						
<b>TOTAL</b>	<b>189.514</b>	<b>191.301</b>	<b>-0,9%</b>	<b>189.514</b>	<b>178.560</b>	<b>6,1%</b>

\* Datos provisionales de 2022.



Evolución de las unidades certificadoras para exportación (Acumulado anual)

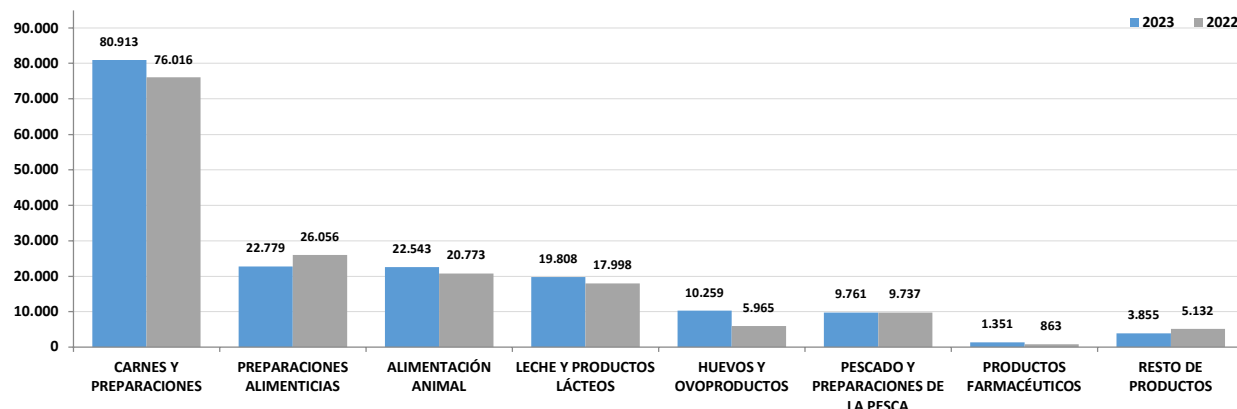


PRODUCTOS (toneladas)	Exportación en noviembre					Exportación anual acumulada				
	2023		2022		Δ%(3)	2023		2022		Δ%(3)
	t	% (1)	t	% (2)		t	% (1)	t	% (2)	
<b>ALIMENTACIÓN ANIMAL</b>	<b>2.665</b>	<b>17%</b>	<b>2.644</b>	<b>17%</b>	<b>0,8%</b>	<b>23.384</b>	<b>14%</b>	<b>21.995</b>	<b>13%</b>	<b>6,3%</b>
Alimentación animal (origen animal)	545	3,4%	318	2,0%	72%	5.043	2,9%	4.480	2,6%	13%
Alimentación animales de compañía	1.876	12%	1.070	6,7%	75%	15.069	8,8%	10.411	6,1%	45%
Alimentación animal (origen vegetal)(*)	14	0,1%	29	0,2%	-51%	135	0,1%	246	0,1%	-45%
- Paja y forraje	1	0,0%	678	4,3%	-100%	841	0,5%	1.222	0,7%	-31%
Alimentación animal (otro origen)	228	1,4%	550	3,5%	-58%	2.296	1,3%	5.636	3,3%	-59%
Alimentación animal (origen indeterminado)	0	0,0%	0	0,0%	-	0	0,0%	0	0,0%	-
<b>CARNES Y PREPARACIONES</b>	<b>6.996</b>	<b>44%</b>	<b>8.240</b>	<b>52%</b>	<b>-15%</b>	<b>80.913</b>	<b>47%</b>	<b>76.016</b>	<b>44%</b>	<b>6,4%</b>
Carnes y preparaciones de porcino	4.513	28%	4.843	30%	-6,8%	49.402	29%	47.269	28%	4,5%
Carnes y preparaciones de vacuno	227	1,4%	93	0,6%	143%	1.871	1,1%	1.784	1,0%	4,9%
Carnes y preparaciones de ovino y caprino	151	0,9%	173	1,1%	-13%	1.617	0,9%	1.382	0,8%	17%
Carnes y preparaciones de aves	744	4,7%	1.671	11%	-56%	13.122	7,7%	11.530	6,7%	14%
Otras carnes y preparaciones	1.362	8,6%	1.459	9,2%	-6,7%	14.901	8,7%	14.051	8,2%	6,1%
<b>PESCADO Y PREPARACIONES DE LA PESCA</b>	<b>608</b>	<b>3,8%</b>	<b>859</b>	<b>5,4%</b>	<b>-29%</b>	<b>9.761</b>	<b>5,7%</b>	<b>9.737</b>	<b>5,7%</b>	<b>0,3%</b>
Pescados y sus preparaciones	419	2,6%	634	4,0%	-34%	5.092	3,0%	6.945	4,1%	-27%
Moluscos y sus preparaciones	128	0,8%	185	1,2%	-30%	4.051	2,4%	2.199	1,3%	84%
Crustáceos y sus preparaciones	58	0,4%	37	0,2%	59%	605	0,4%	578	0,3%	4,7%
Otros (invertebrados, caviar y sucedáneos)	3	0,0%	4	0,0%	-41%	13	0,0%	15	0,0%	-11%
<b>GRASAS</b>	<b>41</b>	<b>0,3%</b>	<b>15</b>	<b>0,1%</b>	<b>179%</b>	<b>357</b>	<b>0,2%</b>	<b>333</b>	<b>0,2%</b>	<b>7,2%</b>
Grasas de cerdo (manteca)	0	0,0%	0	0,0%	-	0	0,0%	0	0,0%	-
Otras grasas	41	0,3%	15	0,1%	179%	357	0,2%	333	0,2%	7,2%
<b>LECHE Y PRODUCTOS LÁCTEOS</b>	<b>2.520</b>	<b>16%</b>	<b>837</b>	<b>5,3%</b>	<b>201%</b>	<b>19.808</b>	<b>12%</b>	<b>17.998</b>	<b>11%</b>	<b>10%</b>
Leche	398	2,5%	165	1,0%	142%	4.256	2,5%	2.925	1,7%	46%
Quesos y requesón	612	3,8%	412	2,6%	48%	4.079	2,4%	4.253	2,5%	-4,1%
Otros productos lácteos	1.510	9,5%	260	1,6%	481%	11.472	6,7%	10.821	6,3%	6,0%
<b>HUEVOS Y OVOPRODUCTOS</b>	<b>819</b>	<b>5,1%</b>	<b>841</b>	<b>5,3%</b>	<b>-2,7%</b>	<b>10.259</b>	<b>6,0%</b>	<b>5.965</b>	<b>3,5%</b>	<b>72%</b>
Huevos	819	5,1%	838	5,3%	-2,3%	10.259	6,0%	5.930	3,5%	73%
Ovoproductos	0	0,0%	4	0,0%	-	0	0,0%	35	0,0%	-
<b>PRODUCTOS DE LA APICULTURA</b>	<b>134</b>	<b>0,8%</b>	<b>114</b>	<b>0,7%</b>	<b>17%</b>	<b>888</b>	<b>0,5%</b>	<b>833</b>	<b>0,5%</b>	<b>6,6%</b>
<b>LANAS, PIELS Y CUEROS</b>	<b>24</b>	<b>0,1%</b>	<b>48</b>	<b>0,3%</b>	<b>-51%</b>	<b>230</b>	<b>0,1%</b>	<b>515</b>	<b>0,3%</b>	<b>-55%</b>
Piel y cueros	0	0,0%	0	0,0%	-	1	0,0%	1	0,0%	-0,5%
Lanas	24	0,1%	48	0,3%	-51%	229	0,1%	514	0,3%	-56%
<b>PRODUCTOS FARMACÉUTICOS</b>	<b>148</b>	<b>0,9%</b>	<b>106</b>	<b>0,7%</b>	<b>40%</b>	<b>1.351</b>	<b>0,8%</b>	<b>863</b>	<b>0,5%</b>	<b>56%</b>
<b>ALBUMINOIDEAS, GELATINAS, PEPTONAS</b>	<b>25</b>	<b>0,2%</b>	<b>18</b>	<b>0,1%</b>	<b>35%</b>	<b>341</b>	<b>0,2%</b>	<b>253</b>	<b>0,1%</b>	<b>35%</b>
<b>PREPARACIONES ALIMENTICIAS</b>	<b>1.904</b>	<b>12%</b>	<b>1.916</b>	<b>12%</b>	<b>-0,6%</b>	<b>22.779</b>	<b>13%</b>	<b>26.056</b>	<b>15%</b>	<b>-13%</b>
De cereales, harina, almidón, fécula, leche	873	5,5%	811	5,1%	7,6%	9.392	5,5%	8.376	4,9%	12%
De hortalizas, frutas y otros frutos	380	2,4%	315	2,0%	21%	4.645	2,7%	4.111	2,4%	13%
Para sopas, potajes y caldos	291	1,8%	240	1,5%	22%	2.468	1,4%	1.708	1,0%	44%
Otras preparaciones alimenticias	360	2,3%	551	3,5%	-35%	6.274	3,7%	11.861	6,9%	-47%
<b>ABONOS</b>	<b>1</b>	<b>0,0%</b>	<b>62</b>	<b>0,4%</b>	<b>-99%</b>	<b>300</b>	<b>0,2%</b>	<b>404</b>	<b>0,2%</b>	<b>-26%</b>
<b>PRODUCTOS QUÍMICOS ORGÁNICOS</b>	<b>0</b>	<b>0,0%</b>	<b>0</b>	<b>0,0%</b>	<b>-</b>	<b>0</b>	<b>0,0%</b>	<b>0</b>	<b>0,0%</b>	<b>-24%</b>
<b>PRODUCTOS DE INDUSTRIAS QUÍMICAS</b>	<b>6</b>	<b>0,0%</b>	<b>0</b>	<b>0,0%</b>	<b>#####</b>	<b>8</b>	<b>0,0%</b>	<b>7</b>	<b>0,0%</b>	<b>17%</b>
<b>RESTO DE PRODUCTOS</b>	<b>27</b>	<b>0,2%</b>	<b>191</b>	<b>1,2%</b>	<b>-86%</b>	<b>890</b>	<b>0,5%</b>	<b>1.564</b>	<b>0,9%</b>	<b>-43%</b>
<b>TOTAL</b>	<b>15.917</b>	<b>100%</b>	<b>15.893</b>	<b>100%</b>	<b>0,1%</b>	<b>171.269</b>	<b>100%</b>	<b>162.540</b>	<b>95%</b>	<b>5,4%</b>

(1) =% mes del informe o acumulado del año actual/TOTAL. (2) =% mes del informe o acumulado del año anterior/TOTAL. (3) = incremento mensual o del acumulado anual.

(\*) No incluye ni paja ni forraje por su importancia y al estar especificado aparte.

## PRINCIPALES PRODUCTOS EXPORTADOS A GRAN BRETAÑA (t) (Acumulado anual)\*



(\* ) El dato de Alimentación Animal no incluye ni la paja ni el forraje.

## Exportación de animales vivos a Gran Bretaña

ANIMALES VIVOS (unidades)	Exportación en noviembre			Exportación anual acumulada		
	2023	2022	Δ%(1)	2023	2022	Δ%(1)
BOVINO	0	0	-	0	0	-
OVINO	0	0	-	0	0	-
CAPRINO	0	0	-	0	0	-
ÉQUIDOS	158	137	15%	1.448	1.399	3,5%
PORCINO	0	13	-	0	13	-
AVES	0	0	-	194.239	358.925	-46%
<i>Gallus domesticus</i>	0	0	-	0	19.510	-
<i>Palomas</i>	0	0	-	0	0	-
<i>Otras especies</i>	0	0	-	194.239	339.415	-43%
PECES	0	0	-	0	0	-
INSECTOS (nº certificados)	0	1	-	35	40	-13%
<i>Abejorras (colmenas)</i>	0	0	-	18.040	17.894	0,8%
<i>Insectos lucha biológica (certificados)</i>	1	1	0,0%	30	21	43%
OTROS ANIMALES*	79	1	7800%	1.214	1.574	-23%

ANIMALES DE COMPAÑÍA (unidades)	Exportación en noviembre			Exportación anual acumulada		
	2023	2022	Δ%(1)	2023	2022	Δ%(1)
<i>Perros</i>	284	420	-32%	3.366	4.201	-20%
<i>Gatos</i>	54	47	15%	397	312	27%
<i>Otros</i>	0	0	-	6	0	-
<b>TOTAL</b>	<b>338</b>	<b>467</b>	<b>-28%</b>	<b>3.769</b>	<b>4.513</b>	<b>-16%</b>

## Exportación de genética a Gran Bretaña

GENÉTICA (unidades)	Exportación en noviembre			Exportación anual acumulada		
	2023	2022	Δ%(1)	2023	2022	Δ%(1)
<i>Aves vivas selección-multiplicación</i>	0	0	-	70.640	7.040	903%
<i>Huevos fecundados para incubación</i>	95.040	0	-	1.863.800	1.291.700	44%
<i>Semen de bovino</i>	0	0	-	24.413	43.561	-44%
<i>Semen de otros mamíferos</i>	0	0	-	559	43	1200%
<i>Óvulos y embriones de mamíferos</i>	0	0	-	21	0	-
<i>Huevas de trucha</i>	0	0	-	520.000	432.000	20%

(1) =% mes del informe o acumulado del año actual/mes del informe o acumulado del año pasado.

A partir de enero de 2019, los Informes de Exportación Animal se elaboran utilizando nuevos criterios en la clasificación de los productos exportados en los diferentes epígrafes. Por este motivo las cifras no son directamente comparables con las incluidas en los informes publicados en la web del MAPA hasta diciembre de 2018. A continuación se especifican las partidas arancelarias incluidas en el cálculo de las cantidades exportadas para cada epígrafe. Los códigos que aparecen subrayados se utilizan en dos epígrafes dependiendo del uso final al que se destine el producto (determinado a partir del tipo de certificado de exportación utilizado).

**ALIMENTACIÓN ANIMAL:**

**Alimentación animal (origen animal):** 0206299900 80, 02.07.14.70, 02.07.14.99, 0302431000 80, 0302440010 80, 0302990020 80, 0303311000 80, 0303541010 80, 0303599000 80, 0303893990 80, 0303899090 80, 0304599015 80, 0404100200 80, 0404101200 80, 0404102600 80, 0504000090 80, 05.05.90, 0506100000 80, 0511911000 80, 05.11.99.10, 0511998590 80, 15.01, 15.02, 15.03, 15.04, 15.06, 15.16.10, 23.01.10, 23.01.20, 2309901021 80, 2309901039 80, 2309901081 80, 2309901099 80, 2309903390 80, 2309903590 80, 2309903990 80, 2309904390 80, 2309904990 80, 2309905390 80, 2309905990 80, 2309907090 80, 35.01, 35.02, 35.03, 35.04

**Alimentación animal (origen vegetal) sin incluir paja y forraje:** 07, 10, 11, 12.01, 12.02, 12.03, 12.04, 12.05, 12.06, 12.07, 12.08, 12.10, 12.12.21, 12.12.29, 12.12.91, 12.12.92, 12.12.93, 12.12.94, 12.12.99.41, 12.12.99.49, 12.12.99.95.90.80, 15.07, 15.08, 15.09, 15.10, 15.11, 15.12, 15.13, 15.14, 15.15, 15.16.20, 15.18.00.10, 15.18.00.31, 15.18.00.39, 23.02, 23.03, 23.04, 23.05, 23.06, 23.07, 23.08, 2309902000 80, 2309903114 80, 2309903119 80, 2309903130 80, 2309903187 80, 2309903188 80, 2309904120 80, 2309904149 80, 2309904159 80, 2309904189 80, 2309905190 80, 2309909190 80, 35.05

**Paja y forraje:** 12.13, 12.14

**Alimentación animal (otro origen):** 15.18.00.91, 15.18.00.95, 15.18.00.99, 2102101010 80, 2102109010 80, 2102201110 80, 2102201910 80, 2102209000 80, 2309909639 80, 2309909695 80, 25, 28, 29, 32, 33.02, 38.04, 38.05, 38.06, 38.07, 38.23, 38.24

**Alimentación animales de compañía (perros y gatos):** 23.09.10, 2309901031 80, 2309901091 80, 2309903111 80, 2309903117 80, 2309903181 80, 2309903310 80, 2309903510 80, 2309903910 80, 2309904141 80, 2309904151 80, 2309904181 80, 2309904310 80, 2309904910 80, 2309905110 80, 2309905310 80, 2309905910 80, 2309907010 80, 2309909110 80, 2309909631 80, 2309909691 80

**CARNES Y PREPARACIONES:**

**Carnes y preparaciones de porcino:** 02.03, 02.06.30, 02.06.41, 02.06.49, 02.09.10, 02.10.11, 02.10.12, 02.10.19, 02.10.99.41, 02.10.99.49, 16.02.41, 16.02.42, 16.02.49, 16.02.90.51

**Carnes y preparaciones de vacuno:** 02.01, 02.02, 02.06.10.95, 02.06.10.98, 02.06.21, 02.06.22, 02.06.29.91, 02.06.29.99, 02.10.20, 02.10.99.51, 02.10.99.59, 16.02.50, 16.02.90.61, 16.02.90.69

**Carnes y preparaciones de ovino y caprino:** 02.04, 02.06.80.99, 02.06.90.99, 02.10.99.21, 02.10.99.29, 02.10.99.85.10.80, 16.02.90.91, 16.02.90.95

**Carnes y preparaciones de aves:** 02.07, 02.09.90, 02.08.90.10, 02.10.99.71, 02.10.99.79, 0210993910 80, 16.02.20.10, 16.02.31, 16.02.32, 16.02.39 (el TARIC 02.07.14.70 y 02.07.14.99 están duplicados).

**Otras carnes y preparaciones:** 02.05, 02.06.80.91, 02.06.90.91, 02.08, 02.10.91, 02.10.92, 02.10.93, 02.10.99.10, 02.10.99.31, 02.10.99.90, 0210998590 80, 0210993990 80, 16.01, 16.02.10, 16.02.20.90, 16.02.90.10, 16.02.90.31, 16.02.90.99, 0504000010 80, 39.17.10, 0504000090 80, 23.01.10

**PESCADO Y PREPARACIONES DE LA PESCA:**

**Pescados y sus preparaciones:** 03.02, 03.03, 03.04, 03.05, 16.04.11, 16.04.12, 16.04.13, 16.04.13, 16.04.14, 16.04.15, 16.04.16, 16.04.17, 16.04.18, 16.04.19, 16.04.20

**Moluscos y sus preparaciones:** 03.07, 16.05.51, 16.05.52, 16.05.53, 16.05.54, 16.05.55, 16.05.56, 16.05.57, 16.05.58, 16.05.59

**Crustáceos y sus preparaciones:** 03.06, 16.05.10, 16.05.21, 16.05.29, 16.05.30, 16.05.40

**Otros (resto de invertebrados, caviar y sus sucedáneos):** 03.08, 03.09, 16.04.31, 16.04.32, 16.05.61, 16.05.62, 16.05.63, 16.05.69

**GRASAS:**

**Grasas de cerdo (manteca):** 15.01.10, 15.01.20

**Otras grasas:** 15.01.90, 15.02, 15.03, 15.04, 15.05, 15.06, 15.16.10, 15.17, 15.18, 15.21.10, 1521901000 80, 1521909100 80, 1521909900 80, 15.22

**LECHE Y PRODUCTOS LÁCTEOS:**

**Leche:** 04.01, 04.02

**Quesos y requesón:** 04.06

**Otros productos lácteos:** 04.03, 04.04, 04.05

**HUEVOS Y OVOPRODUCTOS:**

Huevos: 04.07.21, 04.07.29, 04.07.90

Ovoproductos: 04.08

**PRODUCTOS DE LA APICULTURA:** 04.09, 1212999510 80, 1521909100 10

**LANAS, PIELES Y CUEROS:**

Pieles y cueros: 41, 42, 43.01, 43.02, 43.03

Lanas: 51

**PRODUCTOS FARMACÉUTICOS:** 30.01, 30.02, 30.03, 30.04, 30.06

**ALBUMINOIDEAS, GELATINAS, PEPTONAS:** 35.01, 35.02, 35.03, 35.04, 35.05, 35.06, 35.07

**PREPARACIONES ALIMENTICIAS:**

De cereales, harina, almidón, fécula, leche: 19.01, 19.02, 19.04, 19.05

De hortalizas, frutas y otros frutos: 20.01, 20.02, 20.03, 20.04, 20.05, 20.06, 20.07, 20.08, 20.09

Para sopas, potajes y caldos: 21.04

Otras preparaciones alimenticias: 21.01, 2102101090 80, 2102103100 80, 2102103900 80, 2102109090 80, 2102201190 80, 2102201990 80, 2102209000 80, 2102300000 80, 21.03, 21.05, 21.06

**ABONOS:** 31

**PRODUCTOS QUÍMICOS ORGÁNICOS:** 29.36, 29.37, 29.40, 29.41, Resto del capítulo 29

**PRODUCTOS DE INDUSTRIAS QUÍMICAS:** 38.08, 38.21, 38.22

**RESTO DE PRODUCTOS:**

02.06.10.10, 02.06.29.10, 02.06.80.10, 02.06.90.10, 04.10, 05.02, 05.05.10, 05.05.90, 05.06, 05.07, 05.08, 05.10, 0511911000 80, 0511919000 80, 05.11.99.10, 05.11.99.31, 05.11.99.39, 0511998590 80, 13.01, 13.02, 16.03, 17.02, 17.04, 18, 22.02, 22.08, 28, 32, 33.01, 33.02, 33.04, 33.07, 34, 39.13, 50.01, 50.02, 50.03, 50.04, 50.05, 50.06, 50.07, 67, 71.01, 95.07, 95.08, 96.01, 96.02, 97.05, 99

**ANIMALES VIVOS:**

Bovino: 01.02

Ovino: 01.04.10

Caprino: 01.04.20

Équidos: 01.01

Porcino: 01.03

Aves:

▪ Gallus domesticus: 01.05.94

▪ Palomas: 01.06.39.10

▪ Otras especies: 01.05.99, 01.06.31, 01.06.32, 01.06.33, 01.06.39.80

Peces: 03.01.91, 03.01.11, 03.01.19, 03.01.92, 03.01.93, 03.01.94, 03.01.95, 03.01.99

Insectos: 01.06.41, 01.06.49 (abejorros e insectos de lucha biológica se contabilizan por tipo de certificado).

Otros animales: 01.06.11, 01.06.12, 01.06.13, 01.06.14, 01.06.19, 01.06.20, 01.06.90

**GENÉTICA:**

Aves vivas selección-multiplicación: 01.05.11, 01.05.12, 01.05.13, 01.05.14, 01.05.15

Huevos fecundados para incubación: 04.07.11, 04.07.19

Semen de bovino: 05.11.10.00

Semen de otros mamíferos: 0511998510 80

Óvulos y embriones de mamíferos: 0511998520 80

Huevas de truchas: 0511919000 80