

# **PANEL NACIONAL OVINO**

## **SITUACIÓN GENERAL DE MERCADO: OVINO CARNE**

**24 de octubre de 2023, Pamplona**

## Jefes de explotación: Censo Agrario 2020

	Menos de 25 años	De 25 a 34 años	De 35 a 44 años	De 45 a 54 años	De 55 a 64 años	De 65 y más
Total OTE	0,5%	3,5%	10,0%	19,2%	25,5%	41,3%
48 Ovinos, caprinos y otros herbívoros	0,9%	6,0%	14,0%	23,6%	28,5%	27,0%

Más de 55 años:

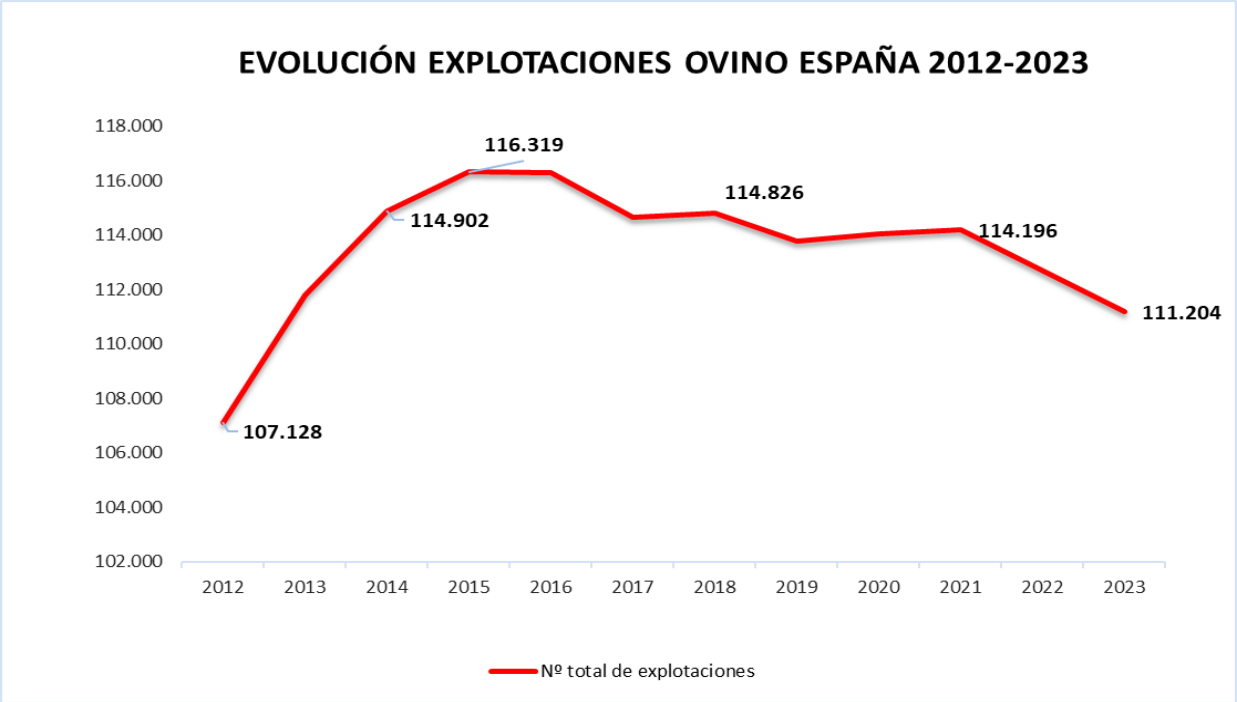
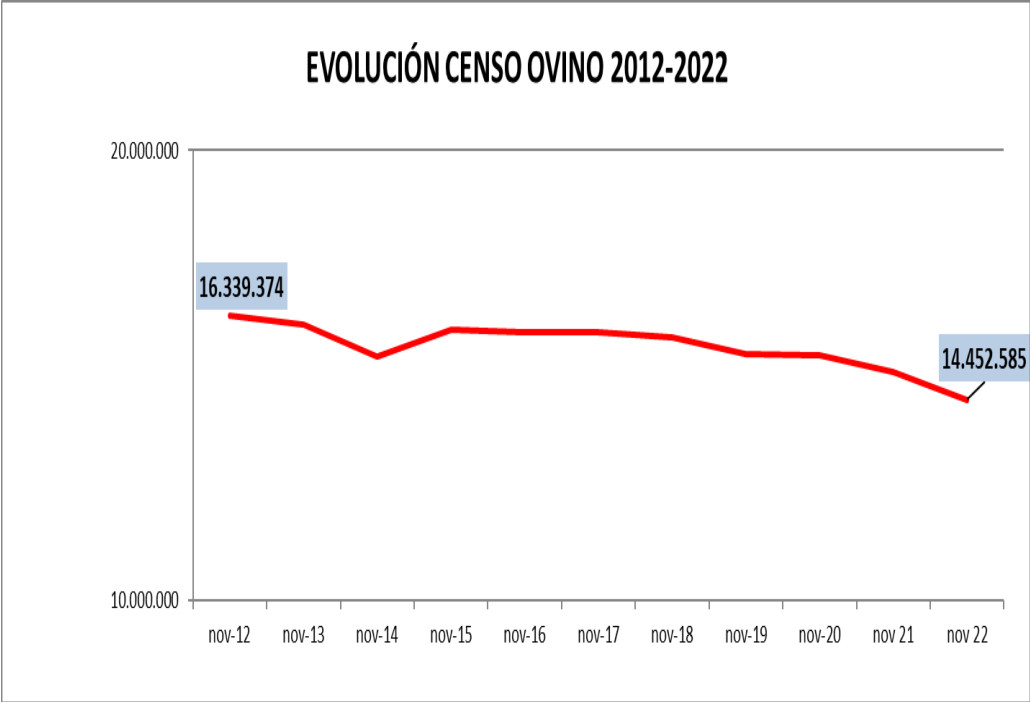
Total Orientaciones Técnicas Económicas: 66,8%

OTE 48: 55,5%

Total OTE: 71% hombres y 29% mujeres

OTE 48: 77% hombres y 23% mujeres

# Censos y explotaciones

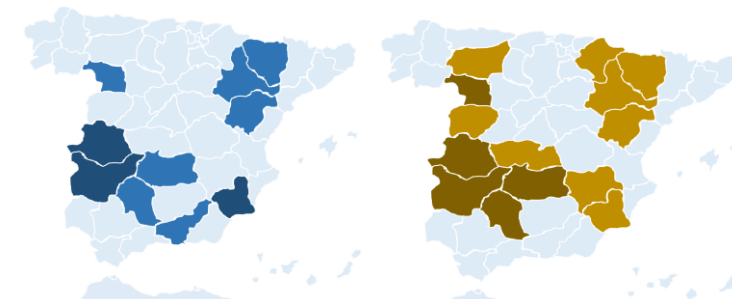


# 80,1% del censo en las 5 primeras

# 91,6% del censo en las 8 CC.AA señaladas

Ranking CC.AA. por Censos	% Censo 2022	2022 Vs 2007 %	2022 Vs 2012%	2022 Vs 2018%	2022 Vs 2021%
Extremadura	24,7	-13,5	14,0	-0,7	-2,1
Castilla La Mancha	16,1	-34,4	-9,7	-2,4	0,4
Castilla y León	15,8	-48,0	-29,8	-21,1	-5,8
Andalucía	14,2	-37,6	-3,6	-7,0	-6,0
Aragón	10,1	-43,6	-23,2	-12,6	-5,5
Murcia	4,0	-10,5	10,0	-7,1	-13,2
Cataluña	3,1	-45,0	-26,9	-14,9	-4,4
Navarra	2,9	-43,6	-23,9	-12,6	-8,8
España	100	-34,9	-11,5	-8,8	-4,2

Censos > 60%



Corderos

Hembras

Zonas productivas leche/carne:



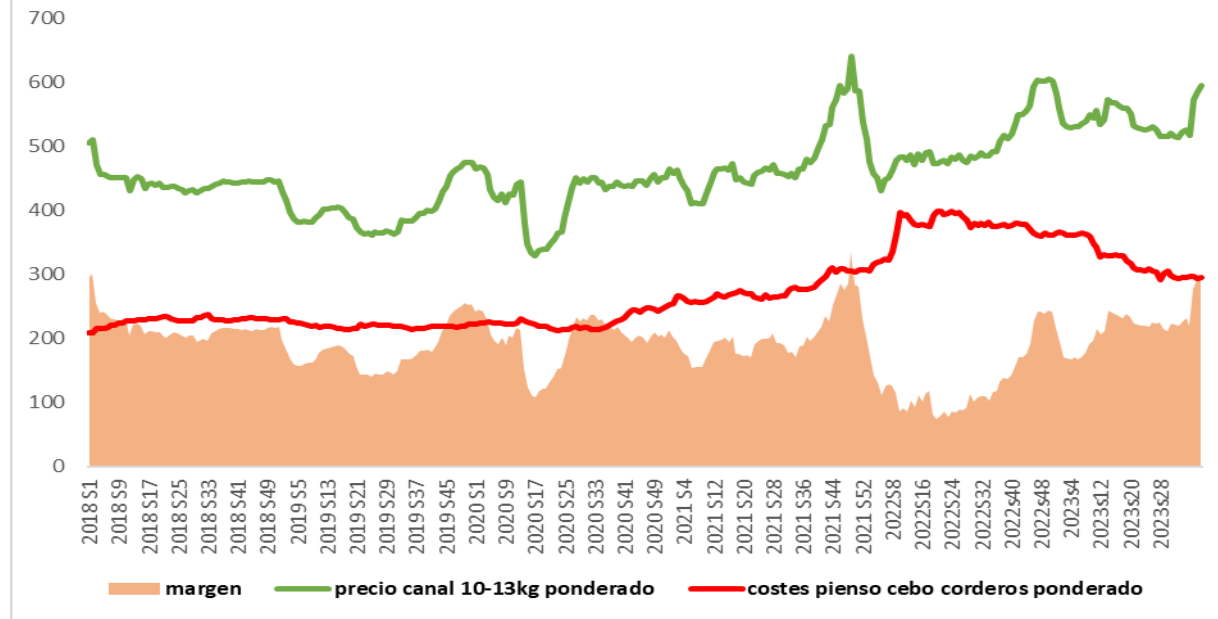
Figura 1: Mapa de aridez de España.

Fuente: SGACE, MITECO

**RACIÓN COMPLETA OVINO LECHERO ESTIMACIÓN PRECIOS SEMANALES 2014-2023**  
Fuente: S.G. Medios de Producción Ganaderos; elaboración SGPgC



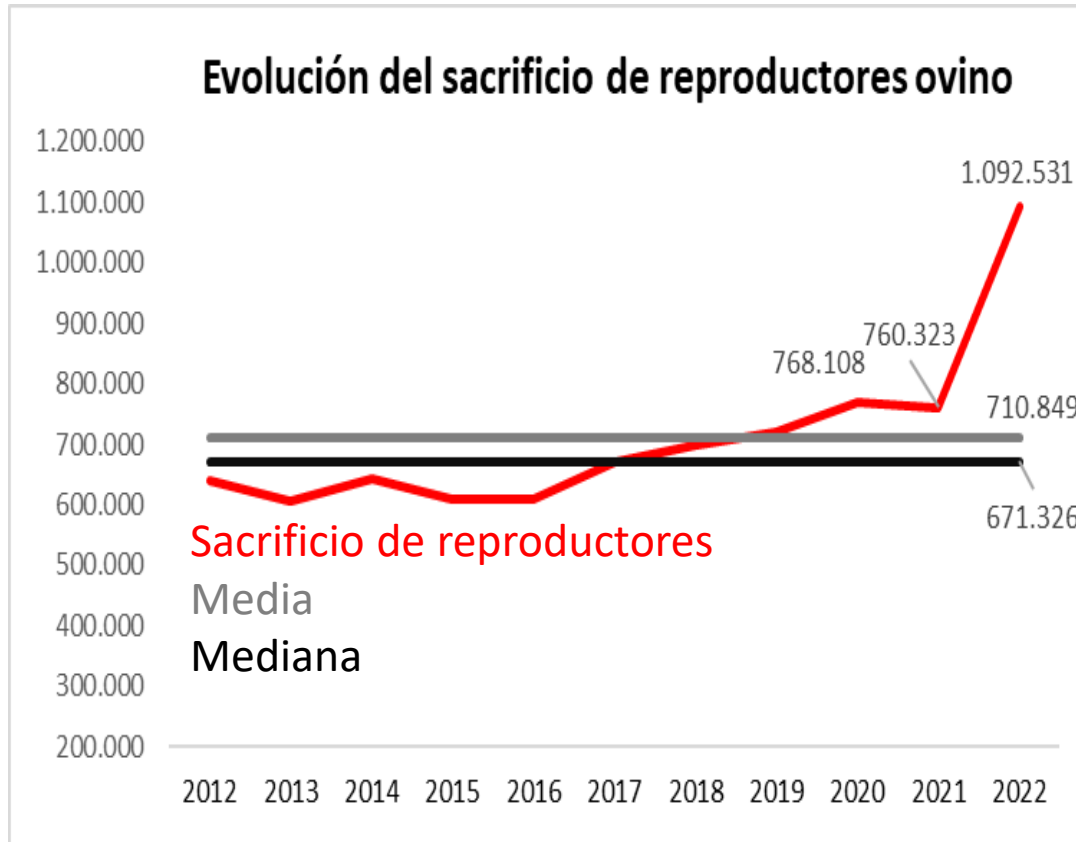
**Relación entre precio canal 10-13 kg y costes pienso cebo corderos €/100kg**



**Nota: ponderado según datos RENGRATI 2014-2018**

**66% ingreso venta de corderos vivos sobre el total de ingresos**

**33,8% gasto de alimentación comprada sobre el total de gastos.**

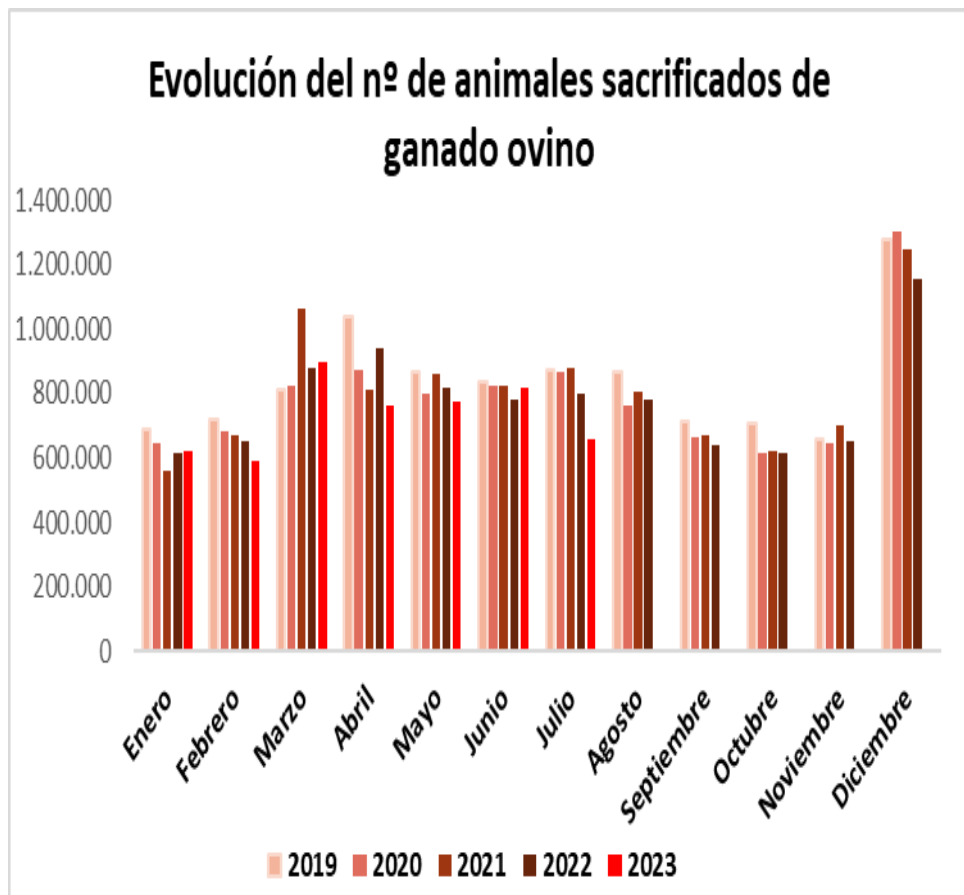


2022 vs media 2012-2022: - 381.682 reproductores

2022vs mediana 2012-2022: - 421.205 reproductores

ENCUESTA ANUAL DE SACRIFICIO DE GANADO OVINO EN MATADEROS									
	NUMERO DE CABEZAS SACRIFICADAS 2021			NUMERO DE CABEZAS SACRIFICADAS 2022			VARIACIÓN 22 VS 21 (%)		
ESPAÑA	CORDEROS	REPRODUCTORES	TOTAL	CORDEROS	REPRODUCTORES	TOTAL	CORDEROS	REPRODUCTORES	TOTAL
<b>TOTAL</b>	8.950.931	760.323	9.711.254	8.273.932	1.092.531	9.366.463	-8%	44%	-4%

## Producción



Nº de animales 2023	% variación 2023/2022
<b>5.127.637</b>	<b>-6,7</b>

Peso canal toneladas 2023	% variación 2023/2022
<b>65.967</b>	<b>-8,7</b>

### SACRIFICIO DE GANADO, ESPAÑA

Número de animales	Enero-Julio 2022	Enero-Julio 2023*	Variación % 23 vs 22
Ovino total	5.496.695	5.127.637	-7%
Corderos	4.804.666	4.499.987	-6%
	692.029	627.650	-9%

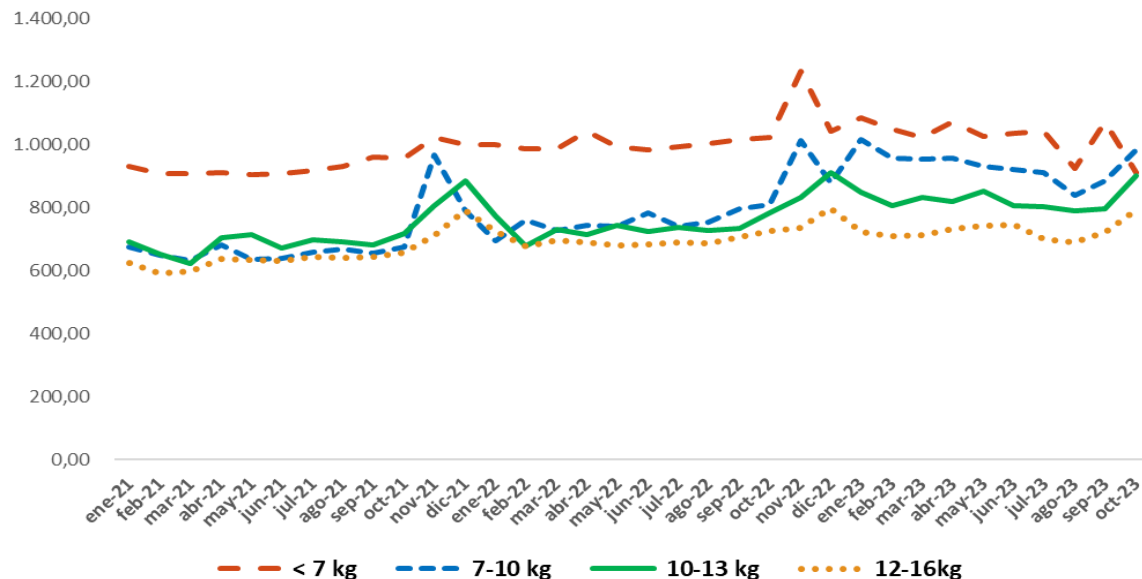
(1) Son miles de animales

Nota.- Resultados provisionales.

[Estadística de producciones ganaderas](#)

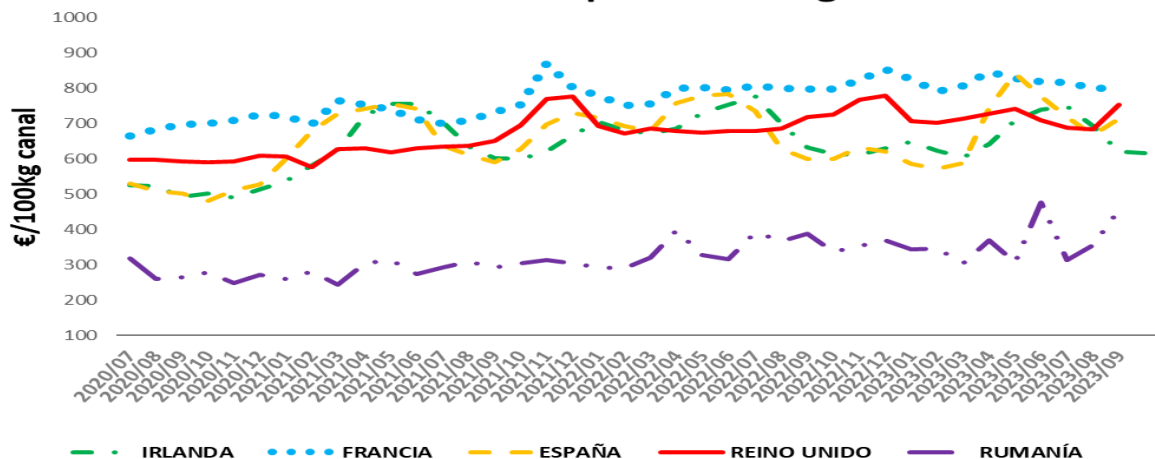
# Precios

## Evolución precios cordero por categorías (€/100kg)



Categoría precios (€/100kg canal)	Semana 40/2023	Evolución desde la semana anterior	Evolución desde el mes anterior	Evolución misma semana año 2022
Menos de 7 kg	856,46	-6,0%	-23,5%	-18,9%
7 a 10 kg	953,41	-3,0%	6,9%	13,6%
10 a 13 kg	922,97	2,3%	18,0%	19,0%
12 a 16 kg	811,86	2,5%	8,1%	11,4%

## Precios UE cordero pesado >13kg

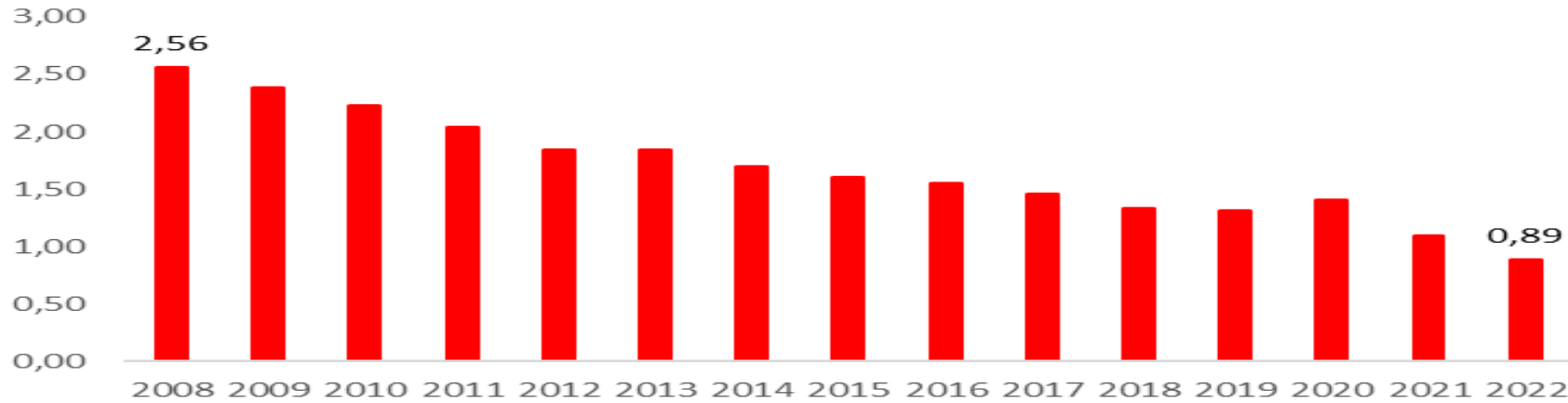


PAÍS	Precio septiembre 2023 (Euros/100kg)	Evolución desde el mes anterior	Evolución mismo mes año 2022
FRANCIA	800	-0,1%	0,3%
ESPAÑA	754	10,2%	5,0%
REINO UNIDO	713	6,9%	18,6%
IRLANDA	617	-0,6%	0,7%
RUMANÍA	456	28,5%	17,5%

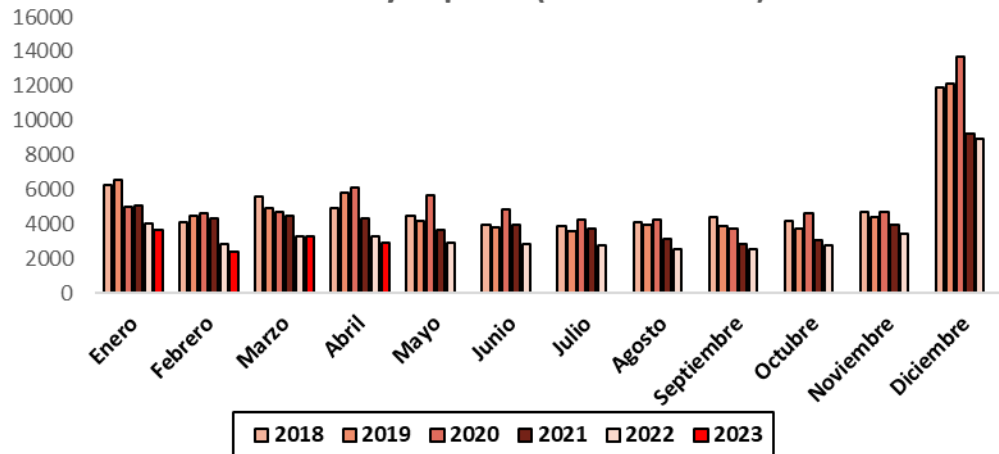


# Consumo

## Evolución del consumo de carne fresca de ovino y caprino en los hogares españoles



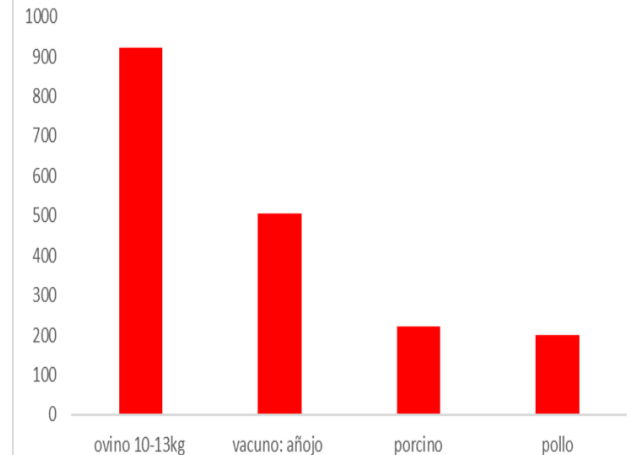
## Evolución del Consumo en el hogar de carne fresca de ovino y caprino (miles de kilos)



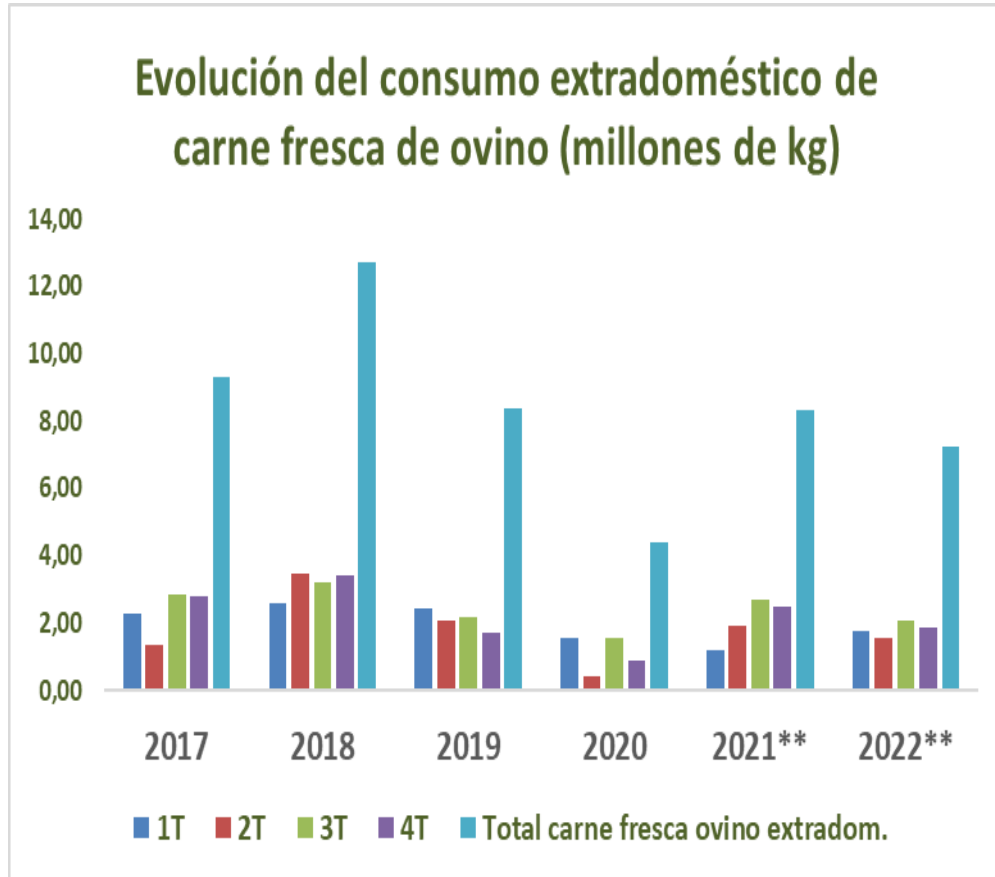
### % Variación del consumo 2023/2022

Enero-abril	-8,3%
Año móvil may 21-abr 22/may 22- abr 23	-12,8%

### Precios €/100kg canal semana 40 de 2023



## Consumo



**Consumo total hogares 0,89 y fuera de hogares 0,15: 1,04 kg per cápita en 2022 (-17,4%vs 2021)**

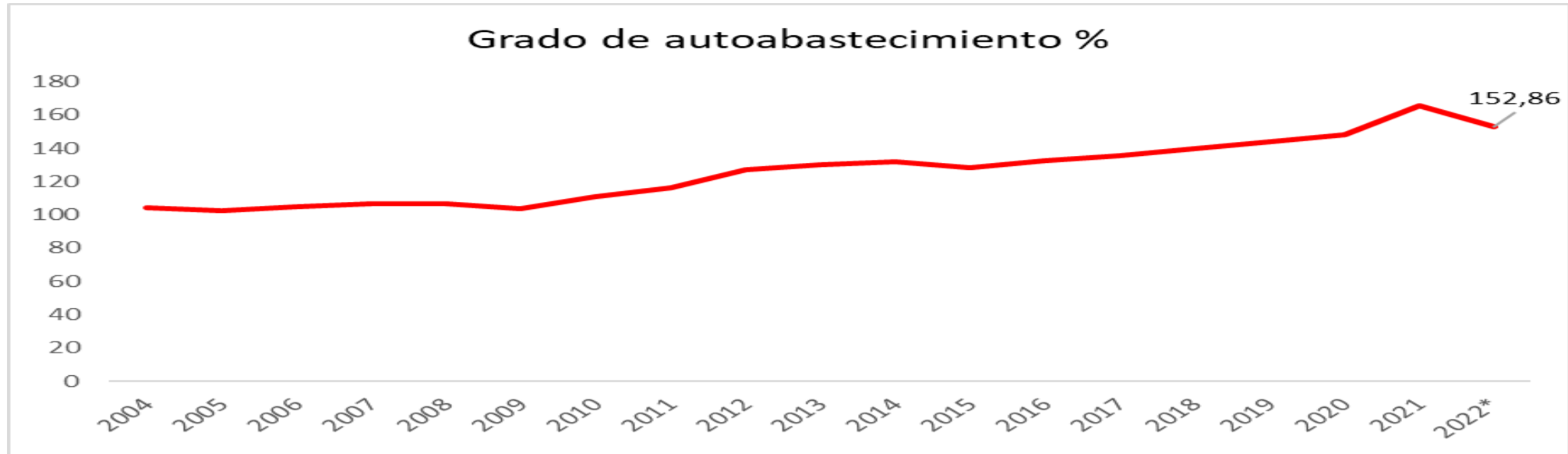
Si tenemos en cuenta el consumo aparente: producción + exportaciones-importaciones: 1,80 kg per cápita ( en 2021 1,67 kg per cápita).

0,15 kg per cápita 2022 fuera de hogares

**Comparación 1º trimestre 2022/2023 fuera de los hogares: -15,2% (1,48vs1,75 millones de kg)**

**Grado de autoabastecimiento**= (producción + importaciones carnes + despojos- exportaciones carnes+ despojos)/población de España

**En 2022 autoabastecimiento 152,85%**

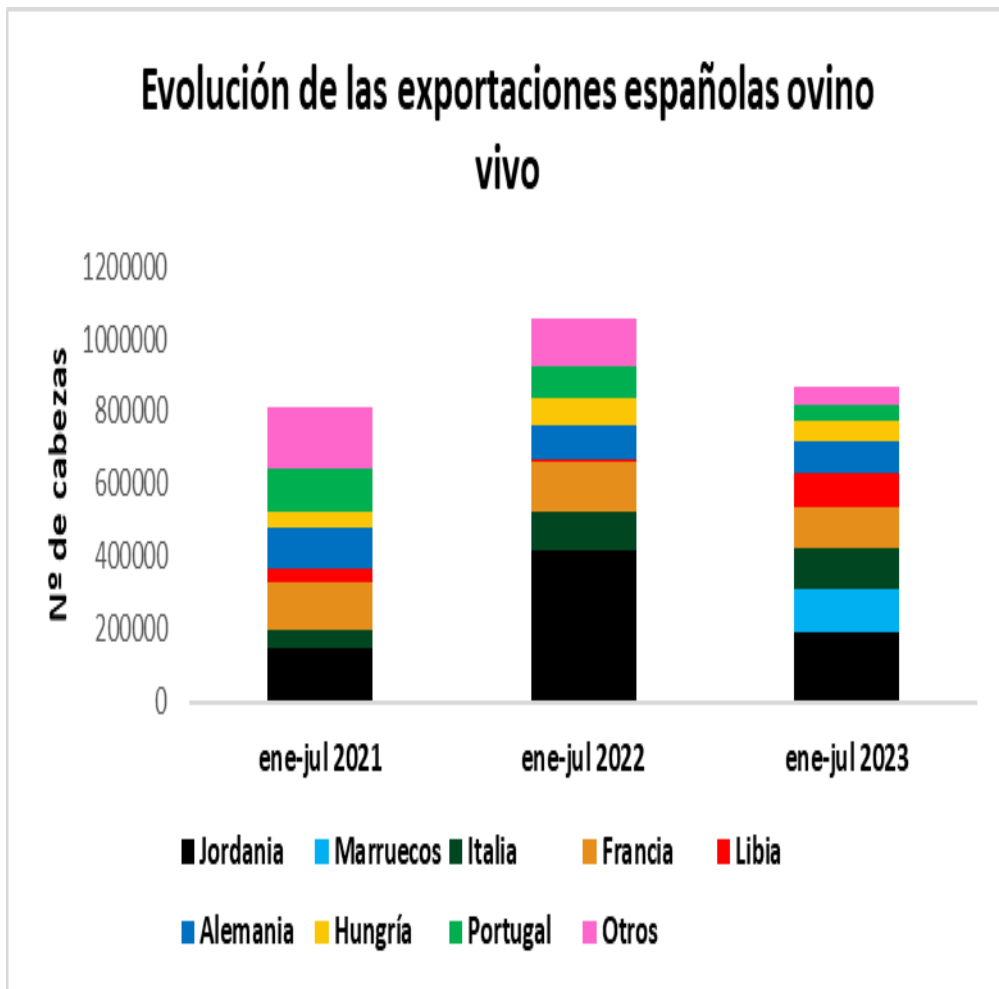


**Balanza comercial 2022:**

**Exportaciones** 466,8 millones de € (un +15,0% vs 2021) 283,4M€ carne+183,4M€ a vivos

**Importaciones** de 68,3 millones de € (un +25,2% vs 2021) 56,8M€ carne+11,4M€ a vivos

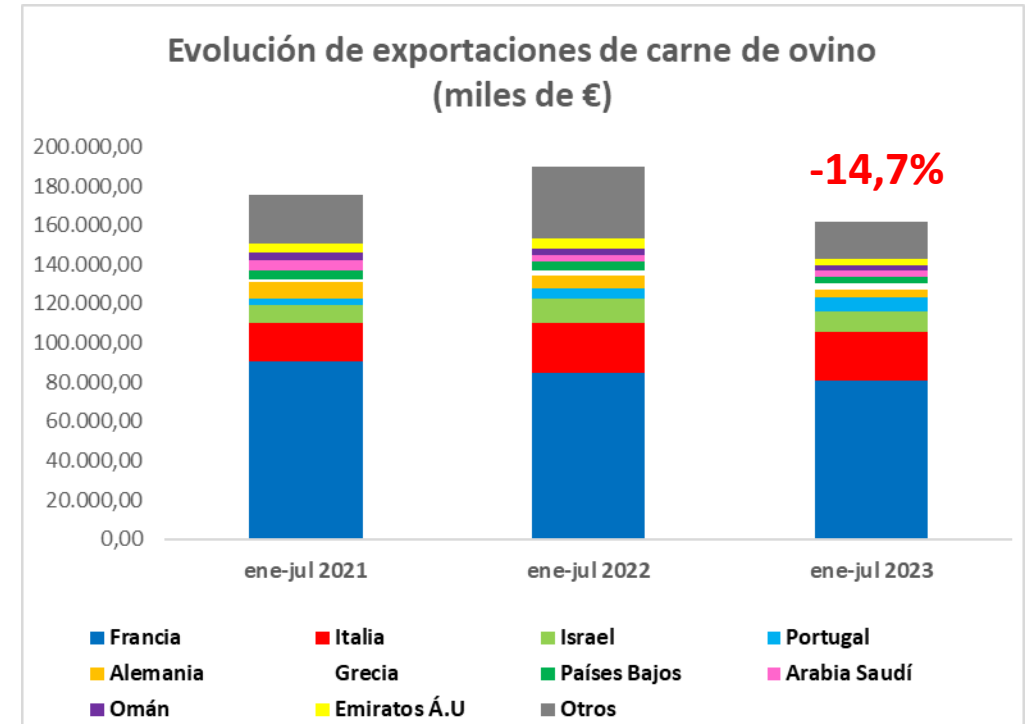
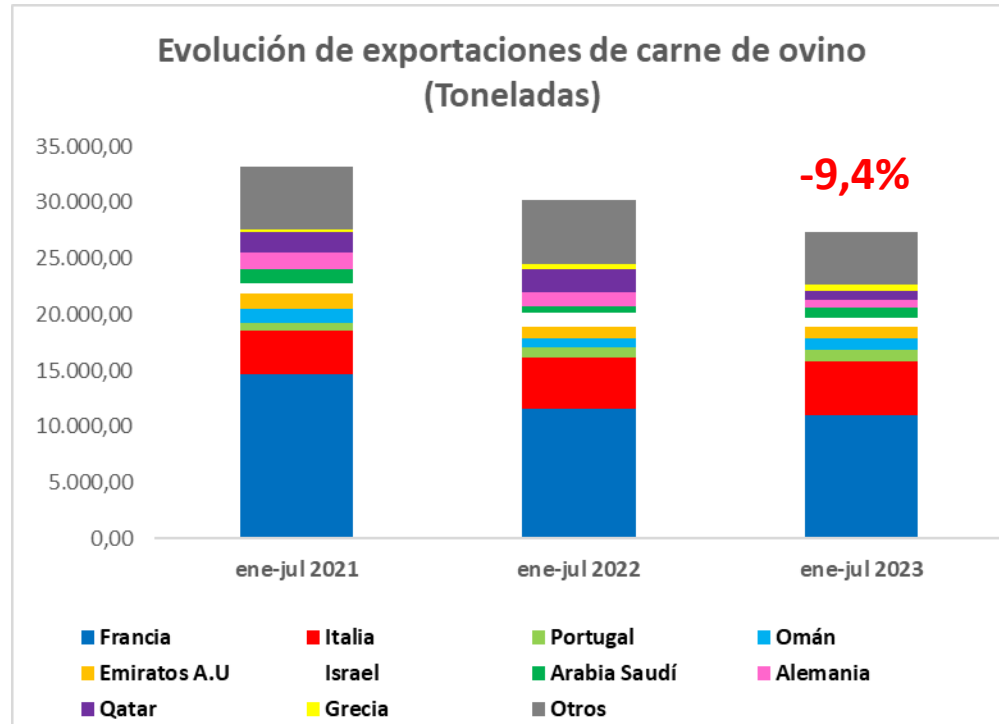
## Comercio exterior: exportaciones



País destino	% de variación 2023/2022
Jordania	-53,9%
Marruecos	++
Italia	2,2%
Francia	-19,2%
Libia	++
Alemania	-9,2%
Hungría	-23,4%
Portugal	-47,6%
Otros	-64,4%
<b>Total</b>	<b>-17,8%</b>

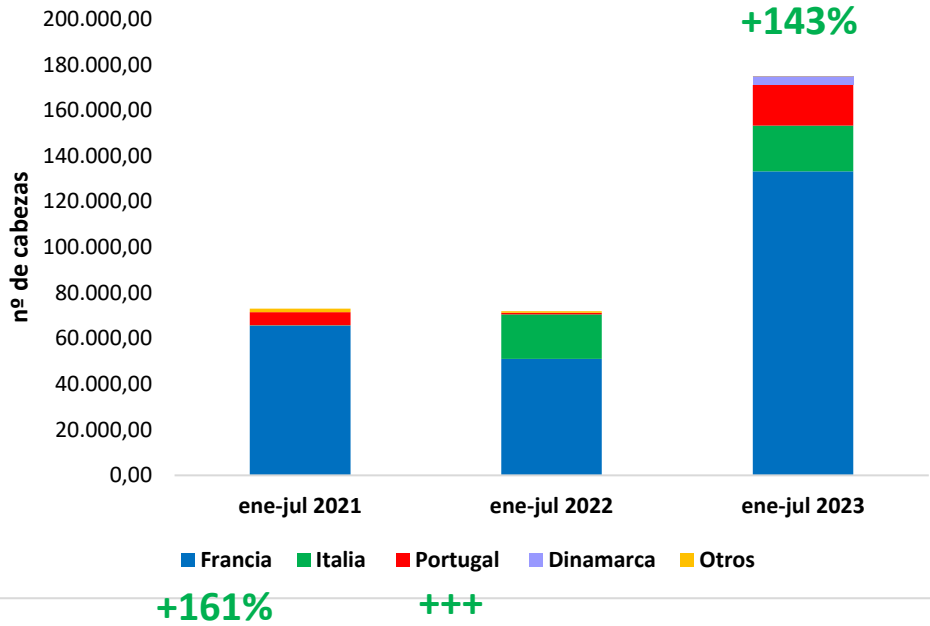
→ Arabia Saudí  
-75,7%

## Comercio exterior: exportaciones

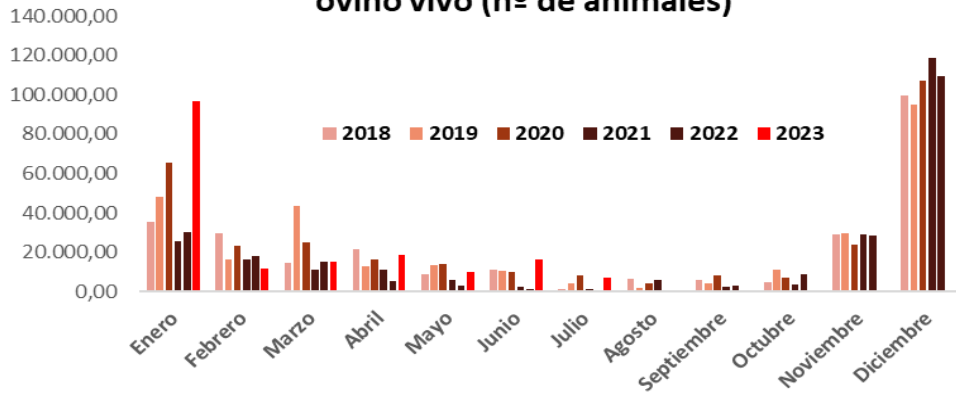


# Comercio exterior: importaciones

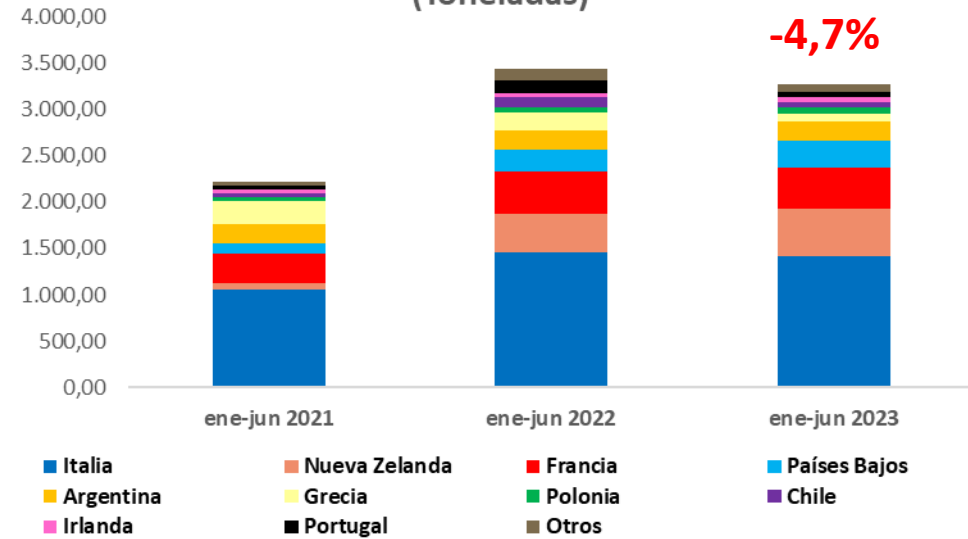
## Evolución importaciones españolas ovino vivo



## Evolución por meses de las importaciones de ovino vivo (nº de animales)



## Evolución importaciones de carne ovino (Toneladas)




## Comercio exterior:

**Viruela ovina y caprina:** Estatus de país libre desde el 26 de septiembre

**Enfermedad Hemorrágica Epizootica:** afectó a las exportaciones de ovinos para sacrificio y engorde hacia Arabia Saudí y en la actualidad afecta a los movimientos hacia la U.E de animales vivos con destinos distintos al sacrificio

Lengua Azul



Género *Culicoides*



Wikipedia: culicoides imicola

Conflictos en:

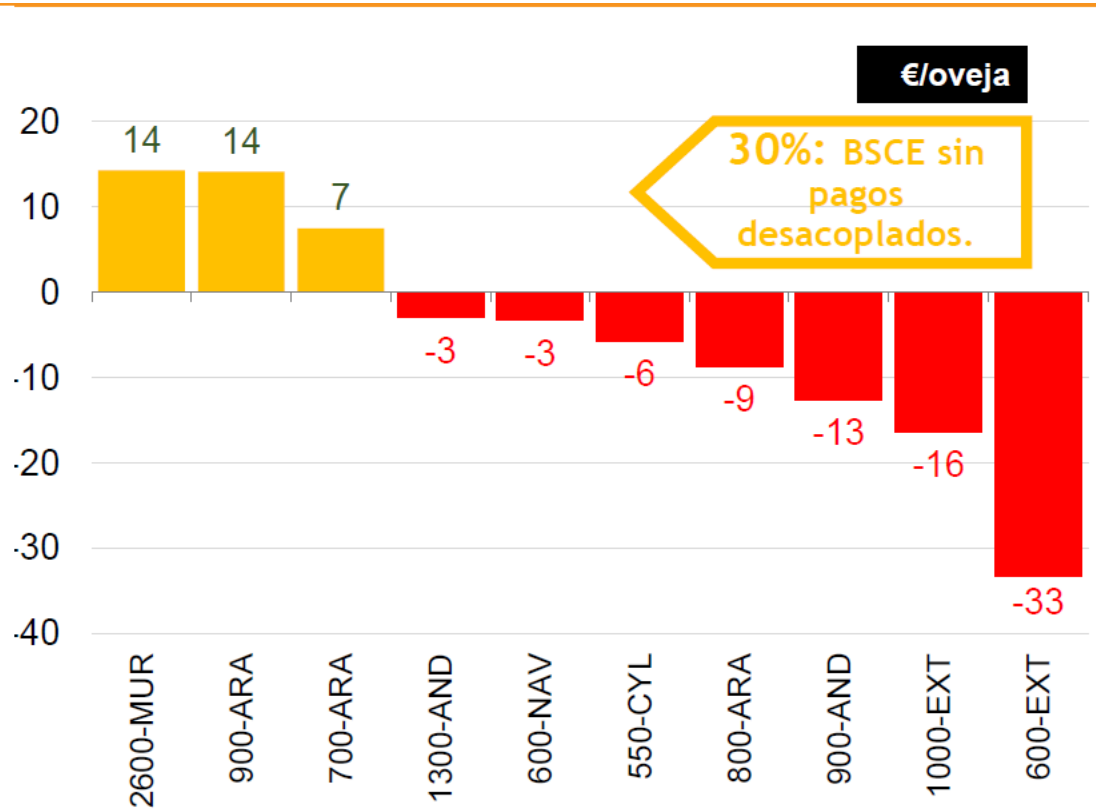
Oriente Medio: Israel- Palestina  
Rusia-Ucrania



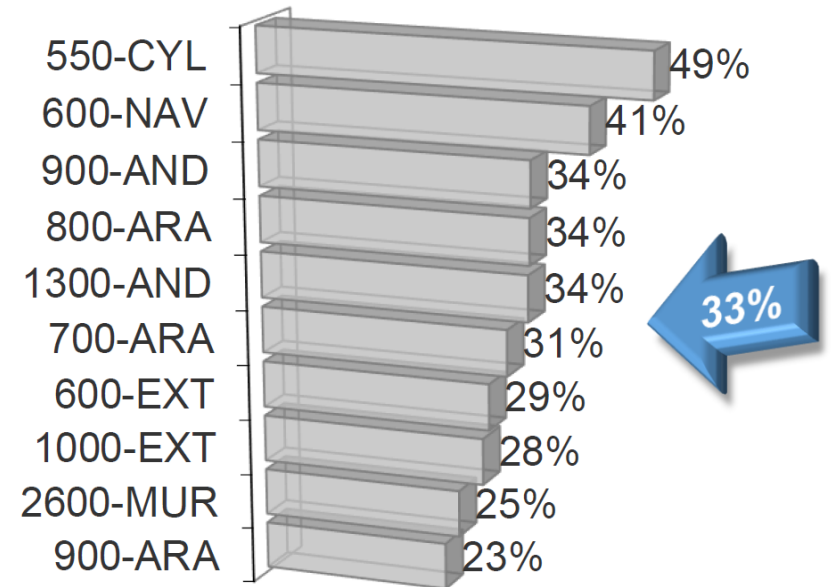
Sequía

**Acuerdos Comerciales:** Nueva Zelanda ( 30 junio 2023 38.000t) y Australia ( en negociaciones: contingentes)

Beneficio según cuenta de explotación ( Ingresos-gastos – amortizaciones) 2021 sin pagos desacoplados



■ % de Pagos desacoplados y acoplados sobre el total de ingresos



Fuente: REDESTECO Rengrati





### 1 AYUDAS DESACOPLADAS

**A) AYUDAS DIRECTAS INDEPENDIENTES DE LA PRODUCCIÓN:** → **condicionalidad reforzada**

- Ayuda Básica a la Renta para la sostenibilidad
- Ayuda redistributiva
- Ayuda a jóvenes
- Ecoesquemas (clima y medioambiente)



### 3 MEDIDAS DE DESARROLLO RURAL

- Compensación a zonas con ciertas limitaciones (ej. zonas de montaña)
- Compensación por cumplimiento de compromisos medioambientales y climáticos (ej. producción ecológica)
- Compensación por cumplimiento de requisitos obligatorios (ej. Natura 2000)
- Inversiones (agrarias, medioambientales, servicios básicos, etc.)
- Jóvenes agricultores y nuevas empresas rurales
- LEADER
- Cooperación entre entidades
- Intercambio de conocimientos e información



### 2 MEDIDAS SECTORIALES

**A) AYUDAS DIRECTAS PARA CIERTOS SECTORES:**

- Ayudas acopladas a la producción
- Ayuda específica al algodón

**B) PROGRAMAS SECTORIALES**

## Ayudas asociadas



## PAC: AYUDAS ASOCIADAS

### ► Ayuda asociada para ganaderos extensivos y semiextensivos ovino y caprino de carne.

#### □¿Qué es?

- ✓ Titular explotación ganado ovino y caprino para cría corderos y cabritos → pago anual por cabeza hembra
- ✓ Cada año → **131.620.000 EUROS**

#### □¿Condiciones?

- ✓ Animal elegible: hembras reproductoras ov/cap (**fechas!**, **edad +12 meses\*\***; SITRAN).
- ✓ Umbral hembras elegibles  $\geq 30$  ovino y  $\geq 10$  caprino (CCAA adaptarlo si censo menos 2% del nacional).
- ✓ Explotaciones: REGA OV/CAP tipo “PASTO” o “PROD. Y REPROD.” (carne/mixta).
  - **Si declaraciones de entregas o VD** → cálculo cabezas con dcho a ayuda carne o leche: volumen leche 1/06 (n-1) al 31/05 o VD (n-1)/rendimiento medio RD (230 litros/ovino y 380 litros caprino)
- ✓ Umbral producción (mov. salida): corderos-cabritos/hembra elegible ( $\geq 0,6$  en 1/06(n-1) al 31/05)
  - Podrán considerarse para calcular el umbral los animales nacidos en ella y vendidos para reposición con menos de 12 meses.
  - **Si no alcanza umbral!** cálculo nº hembras con dcho a ayuda según relación de corderos/cabritos que falten para 0,6 ( $\geq 50\%$ )

#### □¿Ayuda?

- ✓ **MAPA:** anualmente importes unitarios según información CCAA
- ✓ Ayuda IU:
  - Región Peninsular
  - **Región Insular: P+50%**

	Región ayuda	IU (EUR animal elegible) Anual (2023-2027)			
	Peninsular	Planificado	14,46	Mínimo	12,80
				Máximo	42,46
	Insular	Planificado	21,68	Mínimo	19,21
				Máximo	63,68

### ▶ Ayuda asociada ganaderos extensivos y semiextensivos de ovino y caprino sin pastos a disposición y que pastorean superficies de rastrojeras/barbechos/ restos hortícolas.

#### □ ¿Qué es?

- ✓ Titular explotación ovino y caprino **SIN PASTOS + PASTOREEN R/B/RH** → pago anual por cabeza de hembra
- ✓ Cada año → **20.000.000 EUROS**

#### □ ¿Condiciones?

##### ✓ Beneficiario:

- : PROPIOS solicitante declara Ha subvencionables TC/CP sobre las que realizar aprovechamiento R/B/RH en pastoreo.
- : NO PROPIOS solicitante justifica tener acuerdo/adjudicación para realizar este pastoreo en las Ha declaradas por otro titular.
- : solicitante declara  $\geq 2$  Ha subvencionables pastos o las Ha pastos declarados suponen +3% de su superficie subvencionable declarada.

✓ Animal elegible: hembras reproductoras ov/cap (**fechas**, **edad +12 meses\*\***; SITRAN).

✓ Explotaciones: REGA OV/CAP tipo “PASTO” o “PROD. Y REPROD.” (carne/leche/mixta).

- No umbral, pero sí **MÁX animales subvencionables/explotación** (Nº Ha subvencionables para este pastoreo x 1,2 UGM/Ha).
- Equivalencias UGM en ANEXO RD

#### □ ¿Ayuda?

✓ **MAPA:** anualmente importes unitarios según información CCAA

##### ✓ Ayuda IU:

- Región Peninsular
- Región Insular: P+50%

	Región ayuda	IU (EUR animal elegible) Anual (2023-2027)			
	Peninsular	Planificado	10,28	Mínimo	2,09
				Máximo	30,23
	Insular	Planificado	15,43	Mínimo	3,89
				Máximo	45,35

# PAC: ECOREGÍMENES

- ▶ Agricultor Activo
- ▶ Con o Sin derechos ABRS
- ▶ Titular de una explotación Ganadera en REGA con una determinada clasificación
- ▶ Ha subvencionables declaradas de pastos permanentes y temporales

## Aprovechamiento Pastoreo

Pastoreo Extensivo

REGA
<ul style="list-style-type: none"> <li>• Tipo pasto</li> <li>• Tipo producción y reproducción</li> <li>• Producción carne, leche y mixta</li> </ul>

P. Efectivo
<ul style="list-style-type: none"> <li>• 120 días, excepcional 90d (AC)</li> <li>• Cargas ganaderas: pastos húmedos 0,2-2UGM/ha, pastos mediterráneos 0,1-1,2-UGM/ha</li> </ul>

Otros
<ul style="list-style-type: none"> <li>• Solicitud única: animales que pastorean con código REGA, ha y superficies</li> <li>• CUE (cuaderno digital de explotación agrícola cuando entre en vigor, entradas y salidas pasto.15 d para hacerlo</li> <li>• Pastos utilizados en común: REGA y movimiento SITRAN</li> </ul>

## Aprovechamiento Siega

Islas de Biodiversidad

Siega Sostenible

REGA
<ul style="list-style-type: none"> <li>• Tipo producción y reproducción</li> <li>• Producción carne, leche y mixta</li> </ul>

P. Efectivo
<ul style="list-style-type: none"> <li>• 7 % sin segar</li> <li>• Incluye e. paisaje</li> <li>• 1/01 a 31/08</li> </ul>

Otros
<ul style="list-style-type: none"> <li>• Actividad después de 31/08</li> <li>• No herbicidas</li> <li>• CUE cuando entre en vigor, 15 d anotaciones</li> </ul>

REGA
<ul style="list-style-type: none"> <li>• Tipo producción y reproducción</li> <li>• Producción carne, leche y mixta</li> </ul>

P. Efectivo
<ul style="list-style-type: none"> <li>• 60 días consecutivos determinado por A.C (junio, julio, agosto)</li> <li>• Frecuencia de siega: 3 cortes/año si +50%=&lt;300m y 2 cortes/año &gt;300m</li> </ul>

Otros
<ul style="list-style-type: none"> <li>• Si es posible. Henificado o alternativa al ensilado</li> <li>• CUE cuando entre en vigor, 15 d anotaciones</li> </ul>

## Dotación financiera anual indicativa para cada eco régimen (euros)

ECORÉGIMEN-TIPODE SUPERFICIE	2023	2024	2025	2026	2027
Agricultura de carbono y agroecología: Pastoreo extensivo, siega y biodiversidad en las superficies de pastos húmedos	103.168.071	103.324.470	103.480.869	103.637.267	103.637.267
Agricultura de carbono y agroecología: Pastoreo extensivo, siega y biodiversidad en las superficies de pastos mediterráneos.	115.305.912	115.480.712	115.655.511	115.830.310	115.830.310

Region	Self-sufficiency	Productivity	Animal welfare	Environmental sustainability	Food safety	One Health	Increasing consumption	Decreasing consumption	Total
Africa	0	20	0	13	0	0	14	0	47
Asia	2	10	0	7	3	2	7	0	31
Europe	0	5	5	7	1	8	2	4	31
LAC	0	2	0	5	1	1	3	0	12
Near East	1	4	0	2	0	1	1	0	9
North America	0	0	0	1	0	0	0	0	1
Southwest Pacific	0	2	0	6	0	0	1	0	9
World	3	43	5	41	5	12	28	4	141

*Note:* Number of national pathways covering livestock-related theme published by 18 October 2021. LAC = Latin America and the Caribbean.  
*Source:* Food Systems Summit Dialogues Gateway (Cited 18 October 2021) <https://summitdialogues.org/overview/member-state-food-systems-summit-dialogues/convenors>.  
*Source:* FAO. 2022. Livestock-related outcomes of the 2021 UN Food Systems Summit. Information Document, COAG Sub-Committee on Livestock, First Session, Rome 16–18 March 2022 (COAG:LI/2022/INF/11). Rome. <http://www.fao.org/3/ni117en/ni117en.pdf>

**Fao: Contribution of terrestrial animal source food to healthy diets for improved nutrition and health outcomes**



**Real Decreto 1048/2022** pagos directos de la Política Agrícola

**Real Decreto-Ley 4/2023**, de 11 de mayo, por el que se adoptan medidas urgentes en materia agraria y de aguas en respuesta a la sequía y al agravamiento de las condiciones del sector primario derivado del conflicto bélico en Ucrania y de las condiciones climatológicas, así como de promoción del uso del transporte público colectivo terrestre por parte de los jóvenes y prevención de riesgos laborales en episodios de elevadas temperaturas. **17,4 millones €**

# Muchas gracias

+ información en:

