



FICHA

## INTERCAMBIOS COMERCIALES DE PRODUCTOS PESQUEROS

### ESPAÑA - ARGENTINA

La **República Argentina** situada en el extremo sureste de América del Sur. Representa uno de los caladeros más ricos e importantes del mundo, por ello obtienen cantidades importantes de capturas de productos pesqueros. La mayor parte de las capturas se exporta a mercados exteriores. La industria exporta el 95% de lo producido en el país.

La mayor parte de la producción se obtiene de la pesca marítima de altura, principalmente de merluza, que representa cerca del 50% de las capturas marítimas.

En el puerto de Mar del Plata se realizan el 45% de los desembarques marítimos, seguido de Puerto Madryn, Puerto Deseado y Ushuaia.

**Posición a nivel mundial**, según los datos obtenidos de FAO para el año 2011, Argentina ocupó la posición 24 en el ranking mundial de capturas y la 94 en el ranking de acuicultura .

CAPTURAS MUNDIALES (TM.) 2011		
...		
18	Islandia	1.154.199
19	España	993.724
20	Marruecos	964.711
21	Prov. china de Taiwán	903.905
22	Canadá	876.212
23	Brasil	803.267
24	<b>Argentina</b>	<b>792.505</b>
25	Dinamarca	716.312
26	Nigeria	635.486
27	Reino Unido	605.097
28	Sudáfrica	538.841
29	Turquía	514.764
30	Ecuador	508.454
...		

ACUICULTURA MUNDIAL (TM.) 2011		
...		
87	Chipre	4.745
88	Kiribati	4.293
89	Singapur	3.972
90	Hong Kong	3.438
91	Malawi	3.433
92	Côte d'Ivoire	3.394
93	Lituania	3.280
94	<b>Argentina</b>	<b>3.193</b>
95	Rep. Dem. del Congo	2.970
96	Polinesia Francesa	2.919
97	Argelia	2.244
98	Sudán	2.200
99	Austria	2.160
...		

Argentina, en el ámbito del **comercio internacional de productos pesqueros**, como país importador ocupa la posición 75, en cambio como país exportador ocupa la posición 24.

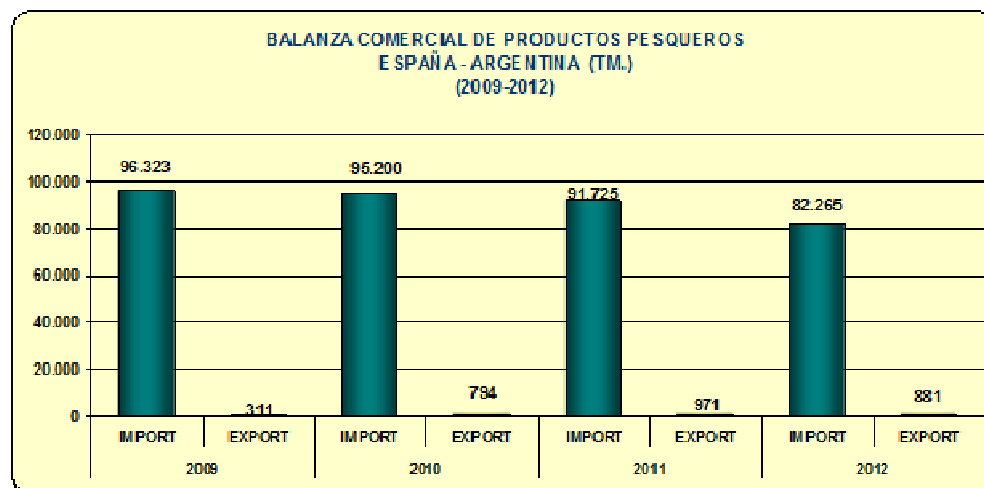
En el contexto de la Unión Europea (UE) cabe destacar que España es el principal país con el que Argentina realiza intercambios comerciales de productos pesqueros, siendo el primer país tanto en importaciones como en exportaciones.

INTERCAMBIOS COMERCIALES UE - ARGENTINA IMPORTACIONES AÑO 2012			INTERCAMBIOS COMERCIALES UE - ARGENTINA EXPORTACIONES AÑO 2012		
PAISES	TM	MILES EUROS	PAISES	TM	MILES EUROS
<b>1 ESPAÑA</b>	<b>82.164</b>	<b>317.058</b>	<b>1 ESPAÑA</b>	<b>881</b>	<b>3.214</b>
2 ITALIA	23.118	97.483	2 PORTUGAL	98	295
3 ITALIA	9.482	53.416	3 ALEMANIA	14	89
4 ALEMANIA	4.590	7.958	4 DINAMARCA	6	43
5 POLONIA	3.772	10.203	5 REINO UNIDO	1	11
6 LITUANIA	3.024	4.835	6 SUECIA	1	3
7 PORTUGAL	2.322	5.782	7 PAISES BAJOS	0	2
8 REINO UNIDO	1.091	3.205	8 ITALIA	0	1
9 GRECIA	633	2.175	9 ITALIA	0	1
10 PAISES BAJOS	621	1.506	10 POLONIA		
... DINAMARCA	493	2.584	... LITUANIA		

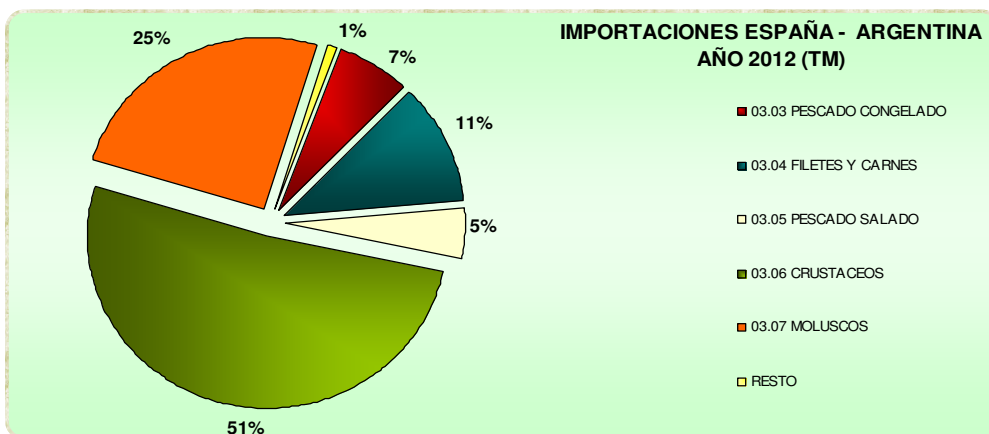
A lo largo del año 2012, las importaciones argentinas de productos pesqueros comunitarios han sido bastante bajas. Los principales productos importados son preparaciones de surimi, pulpo congelado y calamares congelados.

Argentina exportó a la UE principalmente productos congelados como camarones y langostinos, *Illex spp.* y filetes de merluza.

Las **relaciones comerciales con España** son fluidas. Argentina es considerada como "país tercero" en cuanto a la normativa europea. La serie histórica (2009-2012) de comercio exterior de productos pesqueros entre España y Argentina refleja una balanza deficitaria para España, con una tasa de cobertura de 1,01 % en el último año.



Las **importaciones españolas** de productos pesqueros originarias de Argentina las importaciones han mantenido una tendencia a la baja, con un descenso del 16% en volumen en el último año, con respecto al 2010.

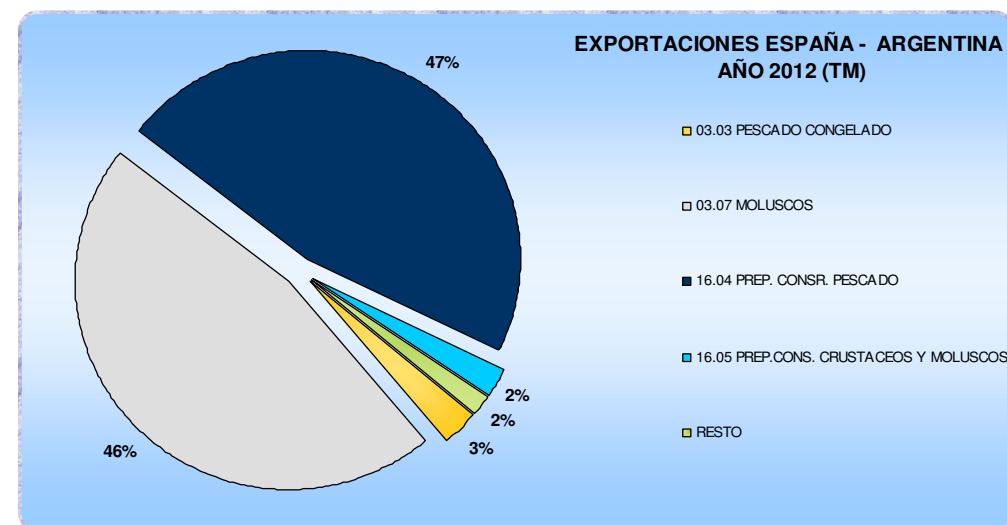


Los **principales productos importados** son los crustáceos, representando el 51 % en Tm. y destacando, entre todos ellos, los camarones y langostinos congelados con un volumen 42.196 Tm. por un valor de 210,6 millones de euros, a continuación se sitúan los moluscos, con un 25 % de las importaciones, representando el *Illex spp.* la principal especie importada.

Le sigue en importancia los filetes y carnes de pescado y el pescado congelado; de las demás presentaciones apenas hay intercambios.

PRINCIPALES ESPECIES IMPORTADAS ESPAÑA - ARGENTINA	2.012	
	TM.	MILES /EUR.
Camarones y langostinos congelados	42.196	210.643
<i>Illex spp.</i>	20.283	56.736
Filetes congelados de merluza argentina	6.252	16.020

En el año 2012 las **exportaciones** españolas de productos pesqueros a Argentina alcanzaron un total de 881 Tm con un valor de 3,2 millones de euros. Durante el período 2009 - 2012 han tenido un comportamiento irregular con altas y bajas. Los principales grupos exportados son las preparaciones y conservas de pescado y los moluscos con un 47% y 46% respectivamente. De las demás presentaciones los intercambios son muy leves.



Los principales productos exportados son las preparaciones de surimi, con un volumen de 390 Tm. y un valor de 0,76 millones de euros. Le siguen en importancia: pulpos, calamares y potas congelados.

PRINCIPALES ESPECIES EXPORTADAS ESPAÑA - ARGENTINA	2.012	
	TM.	MILES /EUR.
Preparaciones de surimi	390	769
Pulpos congelados	245	1.617
Calamares y potas congelados	132	306